



**AMA**  
**AgrarMarkt Austria**

Dresdner Straße 70, 1200 Wien

K-Ö  
Gemäß des § 3 Abs. 1 Z 1 des AMA-Gesetzes 1992 (BGBl. Nr. 376/1992 i. d. g. F.)  
Zertifiziertes Qualitätsmanagement-System nach ÖNORM EN ISO 9001 REG. Nr. 01537/0  
Zertifiziertes Informationssicherheits-Management-System nach ÖNORM ISO/IEC 27001 REG Nr. 35/0  
Zertifiziertes IT Service-Management-System nach ISO/IEC 20000-1 REG Nr. 45/0  
Zertifiziertes Umweltmanagement-System nach EMAS REG Nr. AT-000680 und ÖNORM EN ISO 14001 REG Nr. 02982/0

[www.ama.at](http://www.ama.at)



# Marktbericht

VIEH UND FLEISCH | 32. Woche | 07.08.2017 – 13.08.2017

32. AUSGABE 2017

**Marktübersicht**

**Preisbericht Österreich**

**Markt Österreich**

**Markt und Preise international**

## **I N H A L T**

<b>I.....</b>	<b>MARKTÜBERSICHT.....</b>	<b>3</b>
<b>II.....</b>	<b>PREISBERICHT ÖSTERREICH.....</b>	<b>4</b>
	A) Preisbericht.....	4
	B) Preisbericht – Zukauf EU.....	7
<b>III.....</b>	<b>MARKT ÖSTERREICH.....</b>	<b>8</b>
	C) Daten aus der Rinderdatenbank.....	8
	D) Lebendvermarktung von Nutzkälbern, Jung -und Jährlingsrindern in Österreich.....	9
	E) Zuchtrinderverkäufe.....	9
<b>IV.....</b>	<b>GRAFIK ÖSTERREICH.....</b>	<b>10</b>
	F) Schlachtstierpreise (E-P).....	10
	G) Schlachtkalbinnenpreise (E-P).....	10
	H) Schlachtkuhpreise (E-P).....	10
	I) Schweinehälftenpreise (S-P).....	11
	J) Vergleich der Notierungspreise für Ferkel bzw. Schweine.....	11
	K) Schlachtkälberpreise.....	11
<b>V.....</b>	<b>MARKT UND PREISE INTERNATIONAL.....</b>	<b>12</b>
	L) EU-Preisspiegel für Schlachtvieh.....	12
	M) Preisentwicklung diverser Länder für Schlachtvieh.....	18

## I MARKTÜBERSICHT

### **Schlachtrinderpreise überwiegend verbessert**

Der durchschnittliche Auszahlungspreis der Schlachthöfe (E-P) für Jungtiere stieg in der Berichtswoche um 4 Cent je kg. Es kam zu einem Preis von EUR 3,83 je kg. Dieser lag um 5,2 % über dem Niveau des Vorjahres.

Für Schlachtkühe wurden unverändert EUR 2,89 je kg bezahlt. Damit lag der Preis um 11,6 % über dem Vorjahresniveau.

Der Preis für Kalbinnen stieg um 6 Cent je kg. Der Durchschnittspreis lag bei EUR 3,61 je kg und um 4,6 % über der Linie des Vorjahres.

Bei Schlachtkälbern stieg der Preis um 25 Cent auf EUR 6,01 je kg. Im Vergleich zur Vorjahreswoche ergab das ein Plus von 7,3 %.

### **Preiserwartungen für die 33. KW**

Laut Österreichischer Rinderbörse sind Angebot und Nachfrage bei heimischen Jungtieren, Ochsen und Kalbinnen wegen der Woche mit nur vier Schlachttagen ausgeglichen. Die Preise steigen und gelten auch in der 34. Kalenderwoche. Bei Schlachtkühen fällt das Angebot uneinheitlich aus (in Bergregionen leicht steigend), die Preise bleiben unverändert. Bei Schlachtkälbern trifft ein knappes Angebot auf eine belebte Nachfrage, die Preise ziehen an.

EU-weit ist die Nachfrage nach Schlachtrindern lebhaft. Bei Jungtieren wird im Besonderen in Deutschland von einem knappen Angebot berichtet, die Preise steigen nochmals. Das Angebot an weiblichen Schlachtrindern bleibt ebenfalls begrenzt, die Preise tendieren seitwärts bis leicht steigend.

### **Schweineangebot unterdurchschnittlich, aber ausreichend**

Der Durchschnittspreis (S-P) für Schlachtschweine sank in der Berichtswoche um 1 Cent je kg. Dieser lag bei EUR 1,80 je kg und um 5,9 % über dem Vorjahrespreis. Laut Österreichischer Schweinebörse hielten sich Angebot und Nachfrage wie in den Vorwochen die Waage. Unterdurchschnittliche Schlachtzahlen und –gewichte waren für die Bedarfsdeckung ausreichend. Auf dem Fleischmarkt werden in nächster Zeit Impulse von heimkehrenden Urlaubern erwartet. Daraus ableitbare Ambitionen auf eine Aufwärtsbewegung beim Erzeugerpreis parierten die Abnehmer mit dem Hinweis auf die verkürzte Schlachtwoche.

Die Mastschweine-Notierung bleibt im Zeitraum 17. bis 23. August unverändert bei EUR 1,71 je kg. Der Preis für Zuchtsauen stieg in der Berichtswoche um 1 Cent auf EUR 1,36 je kg. Im Vergleich zu 2016 ergab sich ein Plus von 23,6 %.

### **Gut geräumter Ferkelmarkt**

Die Ferkelnachfrage erfuhr in den letzten beiden Wochen kleinere hitzebedingte Einbußen. In der Gesamtbetrachtung war der heimische Markt aber gut geräumt. Die Ferkelnotierung bleibt in der 33. Kalenderwoche unverändert bei EUR 2,75 je kg.

Die Stabilität am europäischen Ferkelmarkt setzte sich fort. Im Vergleich zu den Vorjahren läuft der Absatz in diesem Sommer deutlich besser und derzeit gibt es auch keine Anzeichen für eine bevorstehende Änderung der Marktsituation.

### **EU-Schweinemarkt stagniert**

Der EU-Schweinemarkt trat weiter auf der Stelle. Bei gut ausgeglichenen Verhältnissen tendierten die Notierungen zumeist seitwärts. Ein teilweise leicht erhöhtes Angebot traf auf eine stabile Nachfrage. Neben Frankreich verzeichnete auch Italien einen minimalen Rückgang, was auf das nahende Ende der von den Touristen ermöglichten Hochpreisphase schließen lässt.

In Deutschland steigt das Angebot an Schlachtschweinen allmählich. Die Nachfrage wird mit gut bis sehr gut beschrieben. In den Bundesländern, in denen die Schulferien bereits zu Ende gehen, ist eine leichte Belebung spürbar. Insgesamt liefert der Fleischmarkt aber noch nicht die für eine Preiserhöhung notwendigen Impulse. Der Vereinigungspreis für Schlachtschweine bleibt daher bis zum 23. August unverändert bei EUR 1,70 je kg.

## II PREISBERICHT ÖSTERREICH

### A) Preisbericht für die 32. Woche, 07. August 2017 bis 13. August 2017

#### 1) Frei Rampe Preise (EUR/kg, exkl. USt) und Umsatzmengen (Stück) der meldepflichtigen Schlachthöfe

Österreich <sup>1)</sup>	31. Woche 17		32. Woche 17		Vorw. ±	32. KW 16
	EUR/kg	Stück	EUR/kg	Stück	EUR/kg	EUR/kg
Jungstiere U3	3,85	741	3,88	782	0,03	3,69
Jungstiere R3	3,77	233	3,81	268	0,04	3,63
Jungstiere E-P	3,79	2.680	3,83	2.998	0,04	3,64
Ochsen U3	4,49	38	4,34	39	-0,15	3,92
Ochsen R3	4,22	60	4,14	52	-0,08	3,89
Ochsen E-P <sup>4)</sup>	4,25	203	4,12	183	-0,13	3,91
Kühe R3	3,08	267	3,09	283	0,01	2,84
Kühe O3	2,87	128	2,91	107	0,04	2,53
Kühe E-P	2,89	2.071	2,89	2.183	0,00	2,59
Kalbinnen U3	3,69	213	3,74	199	0,05	3,61
Kalbinnen R3	3,58	273	3,66	285	0,08	3,48
Kalbinnen E-P	3,55	835	3,61	844	0,06	3,45
Schweine S <sup>2)</sup>	1,85	39.692	1,85	40.052	0,00	1,75
Schweine E <sup>2)</sup>	1,73	20.315	1,73	21.674	0,00	1,63
Schweine U <sup>2)</sup>	1,52	1.047	1,52	1.306	0,00	1,43
Schweine S-P <sup>2)</sup>	1,81	61.066	1,80	63.050	-0,01	1,70
Zuchtsauen	1,35	818	1,36	1.246	0,01	1,10
Kälber E-P <sup>3)</sup>	5,76	263	6,01	290	0,25	5,60
Jungrinder E-P <sup>3)</sup>	4,73	285	4,76	279	0,03	4,73

Quelle: AMA

Niederösterreich	31. Woche 17		32. Woche 17		Vorw. ±	32. KW 16
	EUR/kg	Stück	EUR/kg	Stück	EUR/kg	EUR/kg
Jungstiere U3	3,82	142	3,88	181	0,06	3,67
Jungstiere R3	3,71	62	3,80	72	0,09	3,61
Jungstiere E-P	3,78	691	3,83	709	0,05	3,64
Ochsen U3	-	-	-	-	-	-
Ochsen R3	-	-	-	-	-	-
Ochsen E-P <sup>4)</sup>	-	-	-	-	-	-
Kühe R3	3,04	56	3,05	60	0,01	2,80
Kühe O3	2,76	23	2,78	16	0,02	2,50
Kühe E-P	2,88	396	2,90	370	0,02	2,57
Kalbinnen U3	3,74	47	3,76	49	0,02	3,65
Kalbinnen R3	3,55	51	3,64	58	0,09	3,49
Kalbinnen E-P	3,62	163	3,67	190	0,05	3,54
Schweine S <sup>2)</sup>	1,86	7.151	1,87	6.763	0,01	1,78
Schweine E <sup>2)</sup>	1,73	3.229	1,74	3.334	0,01	1,65
Schweine U <sup>2)</sup>	1,53	159	1,51	235	-0,02	1,44
Schweine S-P <sup>2)</sup>	1,82	10.542	1,82	10.333	0,00	1,73
Zuchtsauen	1,35	168	1,35	221	0,00	1,10
Kälber E-P <sup>3)</sup>	-	-	-	-	-	-
Jungrinder E-P <sup>3)</sup>	-	-	-	-	-	-

Quelle: AMA

**Frei Rampe Preise (EUR/kg, exkl. USt) und Umsatzmengen (Stück) der meldepflichtigen Schlachthöfe**

	31. Woche 17		32. Woche 17		Vorw. ±	32. KW 16
	EUR/kg	Stück	EUR/kg	Stück	EUR/kg	EUR/kg
<b>Oberösterreich</b>						
Jungstiere U3	3,86	402	3,89	375	0,03	3,71
Jungstiere R3	3,81	111	3,82	146	0,01	3,66
Jungstiere E-P	3,81	1.361	3,84	1.559	0,03	3,65
Ochsen U3	-	-	-	-	-	-
Ochsen R3	-	-	-	-	-	-
Ochsen E-P <sup>4)</sup>	-	-	-	-	-	-
Kühe R3	3,08	125	3,02	121	-0,06	2,82
Kühe O3	2,91	44	2,79	39	-0,12	2,60
Kühe E-P	2,91	798	2,88	781	-0,03	2,66
Kalbinnen U3	3,63	100	3,69	82	0,06	3,59
Kalbinnen R3	3,58	150	3,65	152	0,07	3,49
Kalbinnen E-P	3,52	440	3,56	422	0,04	3,42
Schweine S <sup>2)</sup>	1,84	13.883	1,84	13.451	0,00	1,75
Schweine E <sup>2)</sup>	1,73	7.700	1,73	7.625	0,00	1,64
Schweine U <sup>2)</sup>	1,53	377	1,53	420	0,00	1,44
Schweine S-P <sup>2)</sup>	1,80	21.964	1,80	21.501	0,00	1,71
Zuchtsauen	1,35	277	1,36	335	0,01	1,10
Kälber E-P <sup>3)</sup>	-	-	-	-	-	-
Jungrinder E-P <sup>3)</sup>	-	-	-	-	-	-

Quelle: AMA

	31. Woche 17		32. Woche 17		Vorw. ±	32. KW 16
	EUR/kg	Stück	EUR/kg	Stück	EUR/kg	EUR/kg
<b>Steiermark</b>						
Jungstiere U3	3,78	67	3,82	80	0,04	3,67
Jungstiere R3	3,71	18	3,75	21	0,04	3,56
Jungstiere E-P	3,73	200	3,79	289	0,06	3,63
Ochsen U3	-	-	-	-	-	-
Ochsen R3	-	-	-	-	-	-
Ochsen E-P <sup>4)</sup>	-	-	-	-	-	-
Kühe R3	3,13	31	3,12	36	-0,01	2,89
Kühe O3	2,88	13	2,85	6	-0,03	-
Kühe E-P	2,92	231	2,92	222	0,00	2,65
Kalbinnen U3	3,68	31	3,69	49	0,01	3,65
Kalbinnen R3	3,56	29	3,61	27	0,05	3,46
Kalbinnen E-P	3,52	83	3,63	106	0,11	3,50
Schweine S <sup>2)</sup>	1,85	17.677	1,85	18.733	0,00	1,74
Schweine E <sup>2)</sup>	1,74	8.892	1,73	10.128	-0,01	1,63
Schweine U <sup>2)</sup>	1,52	483	1,52	620	0,00	1,42
Schweine S-P <sup>2)</sup>	1,81	27.057	1,80	29.493	-0,01	1,69
Zuchtsauen	1,35	351	1,35	672	0,00	1,10
Kälber E-P <sup>3)</sup>	-	-	-	-	-	-
Jungrinder E-P <sup>3)</sup>	-	-	-	-	-	-

1) Inkl. Salzburg und Kärnten, aus Datenschutzgründen können diese Preise und Umsatzmengen nicht veröffentlicht werden.

2) Abrechnung erfolgt nach Warmgewicht.

3) Inkl. Tirol und Vorarlberg, aus Datenschutzgründen können Bundesländerpreise und Umsatzmengen nicht veröffentlicht werden.

4) Aus Datenschutzgründen können Bundesländerwerte der einzelnen Qualitätsklassen nicht veröffentlicht werden.

Quelle: AMA

**2) Notierungspreise in EUR/kg (exkl. USt.):**

Schweinebörse Österreich	03.08.17-09.08.17	10.08.17-16.08.17	17.08.17-23.08.17
Mastschw. 56% MFA (notiert frei Rampe)	1,71	1,71	1,71
Zuchten (notiert frei Rampe)	1,44	1,44	1,44

EZG Gut Streitdorf	30. Woche 17	31. Woche 17	32. Woche 17	33. Woche 17
ÖHYB-Ferkel bis 25 kg	2,75	2,75	2,75	2,75

Quelle: Erzeugergemeinschaften

**3) Schafpreise in EUR/kg (exkl. USt.) für Frischware:**

	29. Woche 17	30. Woche 17	31. Woche 17	32. Woche 17
Schlachtlämmer (17 - 22 kg SG)	5,56	5,43	5,55	5,50

Quelle: AMA

**4) Verkaufspreise der Österr. Schaf- und Ziegenbörse in EUR/kg (exkl. USt.) für die 29. Woche 2017:**

Lebendpreis	Stück	Gesamtgewicht	Durchschnittspreis
Lämmer Kategorie I	584	25.147	2,31
Lämmer Kategorie I (Bio)	99	4.343	2,66
Lämmer Kategorie II / III	54	2.229	1,85
Lämmer Kategorie II / III (Bio)	-	-	-
Altschafe / Altwidder	17	1.202	0,46
Altziegen / Altböcke	-	-	-
Kitze	-	-	-
Kitze (Bio)	-	-	-
Fleischpreise	Stück	Gesamtgewicht	Durchschnittspreis
Lämmer Kategorie I	127	2.660,97	5,66
Lämmer Kategorie I (Bio)	112	2.418,94	6,22
Lämmer Kategorie II / III	-	-	-
Altschafe / Altwidder	-	-	-
Kitze	-	-	-
Kitze (Bio)	-	-	-

Quelle: Österreichische Schaf- und Ziegenbörse reg. Gen. m. b. H.

**5) Preis- bzw. Markterwartungen für Schlachtrinder in EUR/kg, exkl. USt.:**

Rinderbörse Österreich	31. Woche 2017	32. Woche 2017	33. Woche 2017
Jungstier HK R2/3	3,48	3,52	3,56
Kalbin HK R2/3	3,15	3,18	3,21
Kuh HK R2/3	2,60	2,60	2,60
Schlachtkälber HK R2/3	5,55	5,65	5,75

Quelle: www.rinderboerse.at

**6) Marktpreise für Futtermittelmischungen in EUR/100kg, exkl. USt. – frei Betrieb:**

	Mai 17	Juni 17	± Vormonat	Juni 16
Rinderfutter (18 % Eiweiß, Energiestufe 4)	25,31	25,28	-0,03	25,71
Schweinemastfutter (Alleinfutter)	25,92	26,06	0,14	25,89

Quelle: AMA

**B) Preisbericht – Zukauf EU\* für 05. Juni 2017 bis 02. Juli 2017**
**1) Preise (EUR/kg, exkl. USt.) und Umsatzmengen (Stück) der meldepflichtigen Schlachthöfe**

	Mai 2017		Juni 2017		± Vormonat	Juni 2016
	EUR/kg	Stück	EUR/kg	Stück	EUR/kg	EUR/kg
<b>Deutschland</b>						
Jungstiere E-P	-	-	3,69	8	-	-
Stierfleisch E-P	2,86	2	-	-	-	2,74
Kühe E-P	2,31	8	2,21	2	-0,10	2,17
Schweine S-P **	1,81	26.398	1,83	22.845	0,02	1,57
<b>Slowenien</b>						
Jungstiere E-P	3,46	593	3,47	588	0,01	3,30
Stierfleisch E-P	3,11	50	3,30	55	0,19	3,12
Kühe E-P	2,74	1.119	2,84	1.071	0,10	2,54
Kalbinnen E-P	3,31	292	3,36	302	0,05	3,25
Schweine S-P **	1,83	120	-	-	-	-
<b>Tschechien</b>						
Jungstiere E-P	3,43	1.759	3,48	1.020	0,05	3,27
Stierfleisch E-P	3,26	151	3,28	197	0,02	3,06
Kühe E-P	2,72	1.480	2,88	1.125	0,16	2,56
Kalbinnen E-P	3,19	679	3,27	505	0,08	2,98
<b>Slowakei</b>						
Jungstiere E-P	3,33	145	3,46	55	0,13	3,29
Stierfleisch E-P	3,32	20	3,24	7	-0,08	-
Kühe E-P	2,74	483	2,84	435	0,10	2,43
Kalbinnen E-P	2,90	95	2,96	101	0,06	2,50
Schweine S-P **	1,82	1.380	1,88	686	0,06	1,59
<b>Ungarn</b>						
Jungstiere E-P	3,28	292	3,30	155	0,02	3,18
Stierfleisch E-P	3,09	38	3,10	42	0,01	2,89
Kühe E-P	2,72	496	2,88	390	0,16	2,42
Kalbinnen E-P	3,24	249	3,17	130	-0,07	3,09
Schweine S-P **	1,78	3.142	1,80	2.744	0,02	1,55
<b>Dänemark</b>						
Kühe E-P	-	-	2,00	1	-	1,85
Schweine S-P **	1,79	336	1,79	1.080	0,00	-
<b>Kroatien</b>						
Stierfleisch E-P	2,90	1	2,90	1	0,00	-
Kühe E-P	2,75	371	2,81	346	0,06	2,52
Kalbinnen E-P	3,14	41	3,11	59	-0,03	3,16
<b>Niederlande</b>						
Schweine S-P **	1,80	1.762	1,83	2.192	0,03	1,58
<b>Frankreich</b>						
Stierfleisch E-P	3,00	1	-	-	-	2,74
Kühe E-P	-	-	3,00	4	-	2,60
<b>Italien</b>						
Kühe E-P	-	-	2,29	1	-	-

\* Schlachttiere wurden aus EU-Staaten lebend zugekauft und in Österreich geschlachtet.

\*\* Abrechnung erfolgt nach Warmgewicht.

Quelle: AMA

### III MARKT ÖSTERREICH

#### C) Daten aus der Rinderdatenbank

2017		Jän.	Feb.	März	April	Mai	Juni	Juli	Aug.	Sept.	Okt.	Nov.	Dez.	Jahr							
<b>Schlachtungen bis 8 Monate</b>																					
AT <sup>1)</sup>	♂	3.208	2.922	3.325	3.018	3.240	2.790							18.503							
	♀	1.943	1.933	2.356	2.309	2.144	1.829							12.514							
andere Länder <sup>2)</sup>	♂	1	0	1	1	2	3							8							
	♀	0	0	0	2	0	1							3							
<b>Schlachtungen über 8 Monate</b>																					
AT <sup>1)</sup>	♂	21.025	19.400	22.979	20.335	22.609	20.826							127.174							
	♀	19.831	19.978	22.228	18.703	21.066	18.936							120.742							
andere Länder <sup>2)</sup>	♂	3.163	2.783	3.741	2.902	3.238	2.636							18.463							
	♀	6.282	5.646	6.590	5.750	5.660	5.557							35.485							
<b>Schlachtungen gesamt</b>																					
AT <sup>1)</sup>	♂	24.233	22.322	26.304	23.353	25.849	23.616							145.677							
	♀	21.774	21.911	24.584	21.012	23.210	20.765							133.256							
	gesamt	46.007	44.233	50.888	44.365	49.059	44.381							278.933							
andere Länder <sup>2)</sup>	♂	3.164	2.783	3.742	2.903	3.240	2.639							18.471							
	♀	6.282	5.646	6.590	5.752	5.660	5.558							35.488							
	gesamt	9.446	8.429	10.332	8.655	8.900	8.197							53.959							
<b>Versendungen und Exporte von Lebendrindern in Stück</b>																					
in andere Länder	♂	6.838	4.437	3.976	3.530	3.975	2.299							25.055							
	♀	2.988	3.042	2.864	2.888	3.399	1.689							16.870							
<b>Zugänge und Importe von Lebendrindern in Stück</b>																					
andere Länder	♂	12	7	31	22	41	44							157							
	♀	53	71	152	75	126	240							717							
<b>Schlachtungen gesamt, getrennt nach Herkunftsländern für Jänner bis Juni 2017</b>																					
	BE	CH	CZ	DE	DK	EE	EL	FR	HR	HU	IT	LU	LV	NL	PL	PT	RO	SI	SK	UK	ges.
♂	2	9	11.675	85	1	0	0	103	8	2.609	36	2	81	6	24	2	46	2.703	1.079	0	18.471
♀	1	3	13.781	262	22	1	1	59	2.433	5.915	43	4	6	12	7	0	83	8.088	4.764	3	35.488
gesamt	3	12	25.456	347	23	1	1	162	2.441	8.524	79	6	87	18	31	2	129	10.791	5.843	3	53.959
in %	0,01	0,02	47,18	0,64	0,04	0,00	0,00	0,30	4,52	15,80	0,15	0,01	0,16	0,03	0,06	0,00	0,24	20,00	10,83	0,01	100,00

1) Geburt und Schlachtung der Rinder in Österreich

2) Geburt der Rinder nicht in Österreich, geschlachtet in Österreich; 2015 wurden 99,10% der Rinder direkt zur Schlachtung nach Österreich verbracht; 0,90% der Rinder wurden bereits vor der Schlachtung in Österreich gehalten.

AT= Österreich, ♂= männlich, ♀=weiblich, BE= Belgien, BG= Bulgarien, CH= Schweiz, CZ= Tschechien, DE= Deutschland, DK= Dänemark, EE= Estland, EL= Griechenland, ES= Spanien, FR= Frankreich, HR= Kroatien, HU= Ungarn, IE= Irland, IT= Italien, LT= Litauen, LU= Luxemburg, LV= Lettland, NL= Niederlande, PL= Polen, PT= Portugal, RO= Rumänien, SE= Schweden, SI= Slowenien, SK= Slowakei, UK= Vereinigtes Königreich

Quelle: AMA



## D) Lebendvermarktung von Nutzkälbern, Jung- und Jährlingsrindern in Österreich

### 1) Männliche Nutzkälber zwischen 8 Tagen und vier Wochen in EUR/Stück (exkl. USt.)

	32. Woche 17			Vorwoche ±	32. KW 16
	Stück	Ø Gewicht	EUR/Stück	EUR/Stück	EUR/Stück
Stierkälber - Milchrasen	29	61,21	120,31	-10,79	101,84
Stierkälber - Fleischrasen *)	78	72,46	322,63	-24,44	380,63

\*) Fleischrasen, Zweinutzungsrasen oder aus einer Kreuzung mit einer Fleischrasse

Quelle: AMA

### 2) Jungrinder und Jährlingsrinder in EUR/kg (exkl. USt.)

	32. Woche 17			Vorwoche ±	32. KW 16
	Stück	Ø Gewicht	EUR/kg	EUR/kg	EUR/kg
Jungrinder	153	299,06	2,56	-0,06	2,24
Jährlingsrinder - männlich	6	466,17	2,03	-0,11	1,99
Jährlingsrinder - weiblich	15	346,67	1,93	0,11	1,98

Jungrinder: männlich und weiblich, 6 bis 11 Monate, zur Mastung; Jährlingsrinder: 12 bis 23 Monate, zur Mastung

Quelle: AMA

## E) Zuchtrinderverkäufe

### 1) Versteigerungen, Nettopreise in EUR

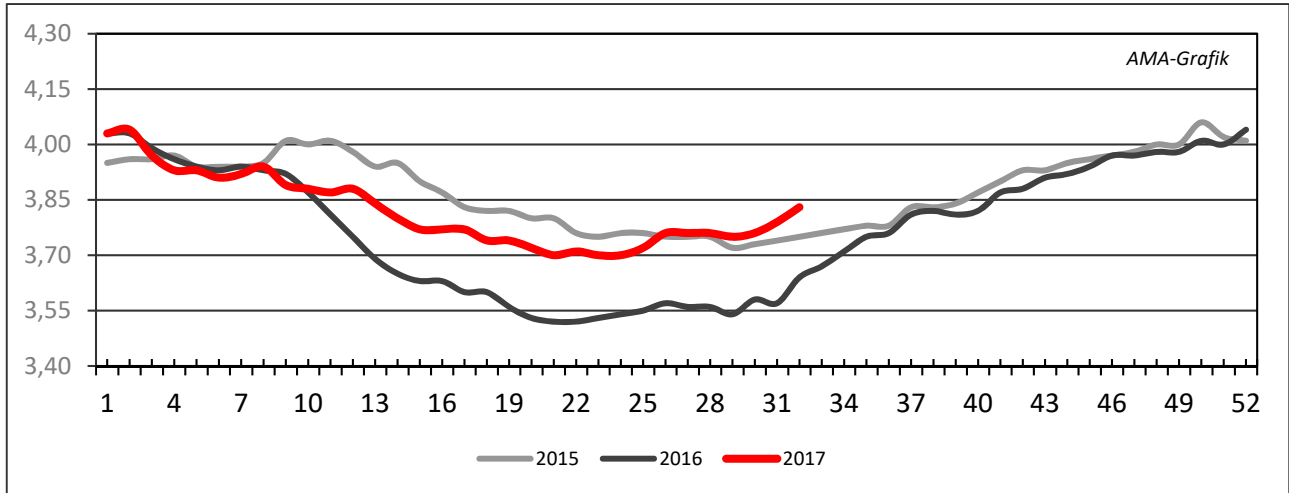
Bergland, am 9. August 2017

	Rasse	aufgetrieben	verkauft	Durchschnittspreis
Stiere	Fleckvieh	7	6	1.940,00
Kühe	Fleckvieh	13	13	1.622,00
Erstlingskühe	Fleckvieh	66	65	1.898,00
Kalbinnen	Fleckvieh	526	518	2.313,00
Jungkalbinnen	Fleckvieh	11	11	2.358,00
Zuchtkälber weiblich	Fleckvieh	203	194	632,00
Erstlingskühe	Braunvieh	1	0	0,00
Kalbinnen	Braunvieh	10	7	1.480,00
Kühe	Holstein	1	1	1.600,00
Erstlingskühe	Holstein	6	6	1.707,00
Kalbinnen	Holstein	18	17	1.531,00
Zuchtkälber weiblich	Holstein	3	3	443,00

Quelle: Nö. Genetik Rinderzuchtverband

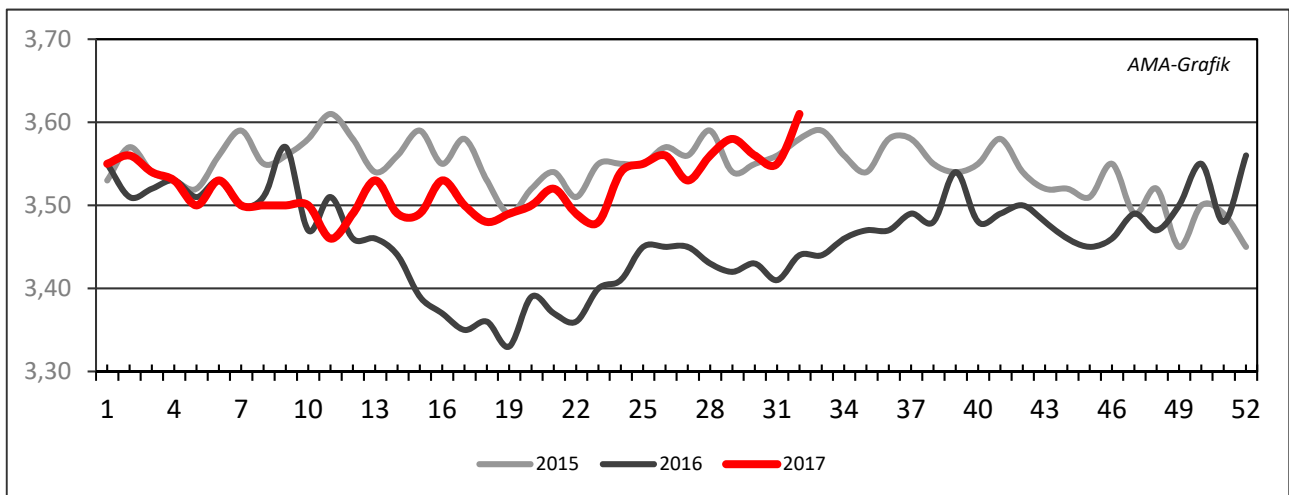
## IV GRAFIK ÖSTERREICH

### F) Schlachtstierpreise (E-P) in EUR/kg, exkl. USt.



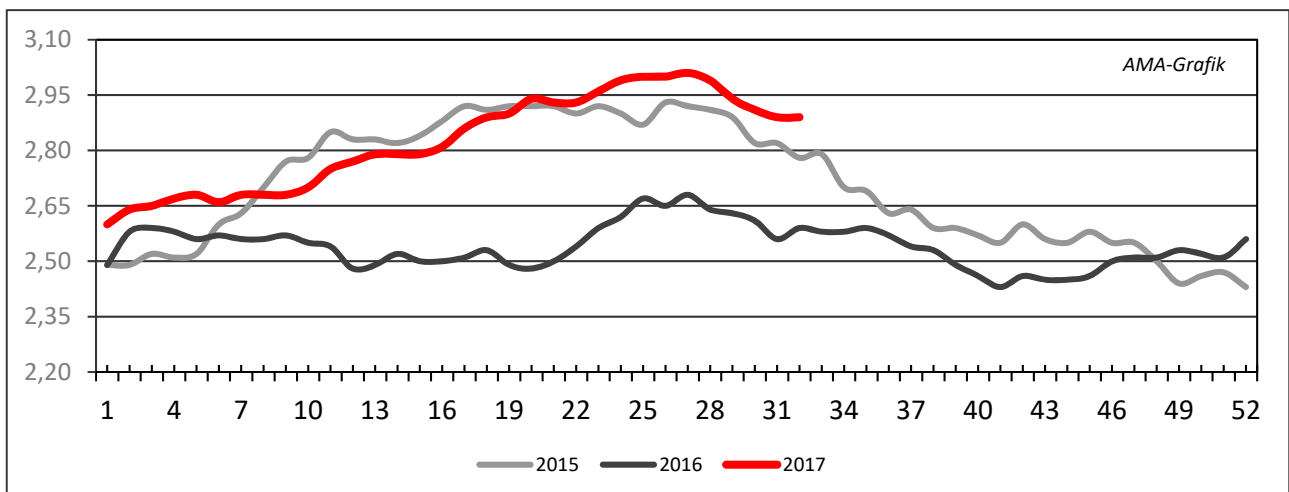
Quelle: AMA

### G) Schlachtkalbinnenpreise (E-P) in EUR/kg, exkl. USt.



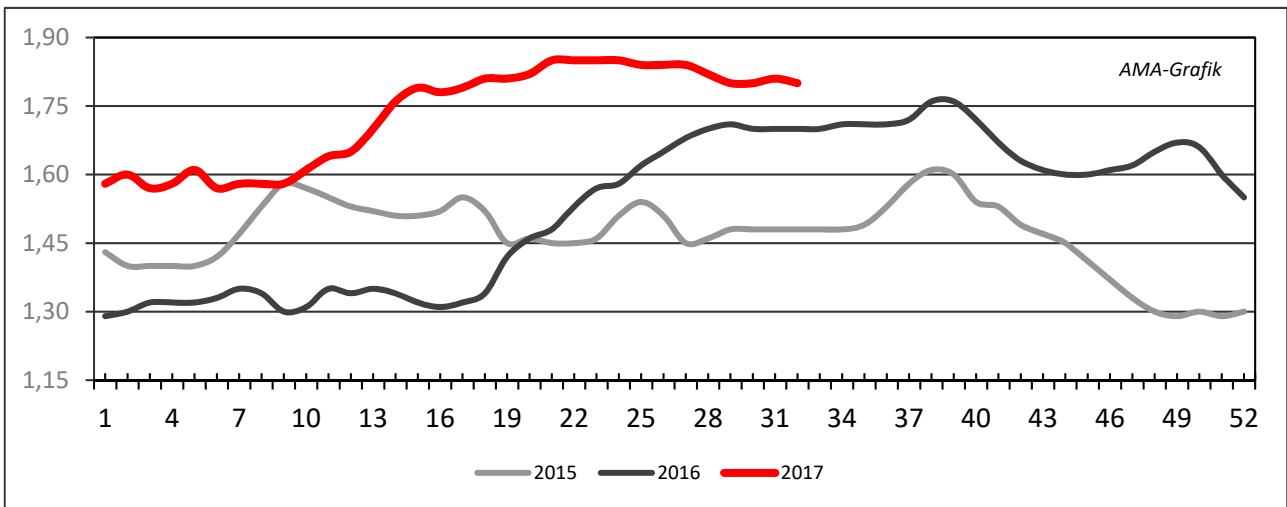
Quelle: AMA

### H) Schlachtkuhpreise (E-P) in EUR/kg, exkl. USt.



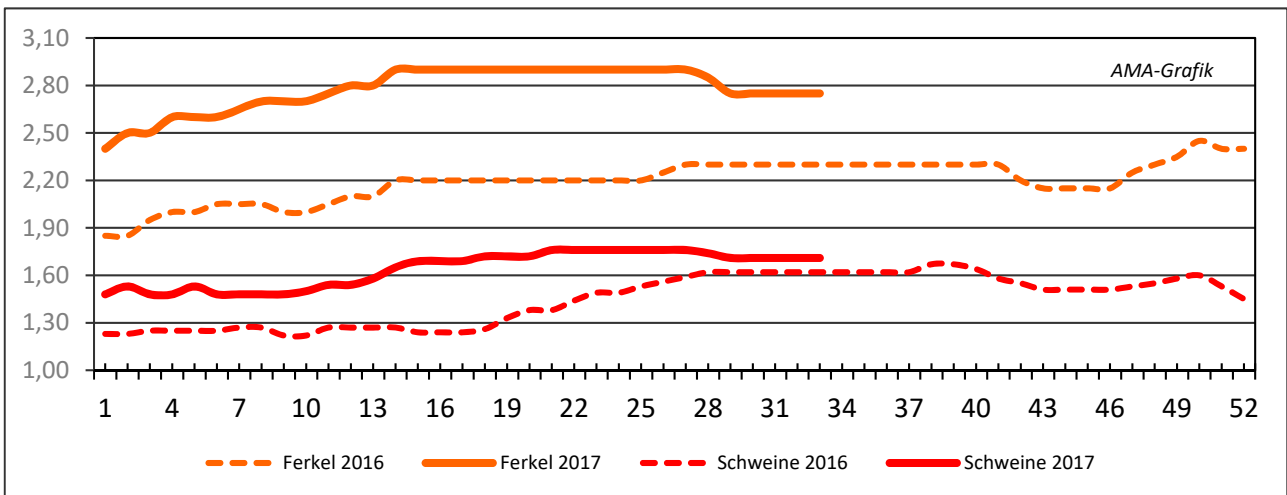
Quelle: AMA

**I) Schweinehälftenpreise (S-P) in EUR/kg, exkl. USt.**



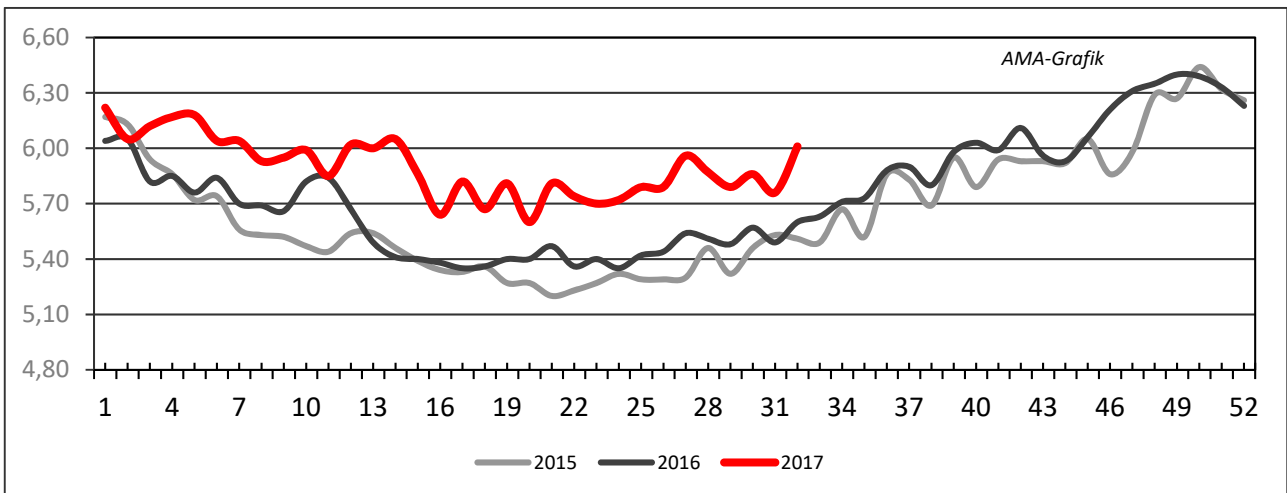
Quelle: AMA

**J) Vergleich der Notierungspreise für Ferkel bzw. Schweine in EUR/kg, exkl. USt.**



Quelle: Erzeugergemeinschaften

**K) Schlachtkälberpreise in EUR/kg, exkl. USt.**



Quelle: AMA

## V MARKT UND PREISE INTERNATIONAL

### L) EU-Preisspiegel für Schlachtvieh

#### 1) Marktpreise für die Qualitätsklassen URO (EUR/100 kg Schlachtgewicht, kalt) der Mitgliedsländer

Woche bis:	Jungstierfleisch A UR(O)			Ochsenfleisch C UR(O)			Jungrinder Z UR(O)		
	23.07.2017	30.07.2017	06.08.2017	23.07.2017	30.07.2017	06.08.2017	23.07.2017	30.07.2017	06.08.2017
Belgien	338,14	336,95	335,69	-	-	-	-	-	-
Bulgarien	-	-	-	-	-	-	-	-	-
Tschechien	336,66	338,62	337,87	-	-	-	-	-	286,17
Dänemark	-	360,25	362,99	-	-	-	-	366,03	366,90
Deutschland	363,92	368,32	372,32	-	-	-	316,06	316,06	260,32
Estland	-	337,21	321,97	-	-	-	317,94	317,94	-
Irland	-	-	-	400,87	399,65	395,00	-	-	-
Griechenland	424,99	435,20	447,05	-	-	-	479,27	479,27	-
Spanien	376,59	375,95	374,89	-	-	-	390,64	388,73	386,66
Frankreich	378,19	379,70	381,85	360,63	361,82	361,64	-	-	-
Kroatien	339,48	344,86	342,99	-	-	-	-	-	-
Italien	-	391,58	391,58	-	-	-	-	469,62	429,02
Zypern	-	-	-	-	-	-	-	-	-
Lettland	243,50	250,06	225,68	-	-	-	220,42	205,48	189,71
Litauen	288,27	294,42	283,24	-	-	-	-	-	-
Luxemburg	378,76	377,83	377,20	-	-	-	-	-	-
Ungarn	242,07	261,28	-	-	-	-	-	-	-
Malta	-	267,40	267,40	-	-	-	-	-	-
Niederlande	334,66	324,40	316,12	-	-	-	-	-	-
ÖSTERREICH	363,08	362,87	365,43	-	-	-	459,96	453,36	458,77
Polen	318,71	320,15	323,05	-	-	-	297,68	314,70	266,64
Portugal	361,57	359,11	361,68	-	-	-	354,73	352,69	356,68
Rumänien	-	259,73	266,05	-	-	-	259,24	255,52	271,59
Slowenien	-	331,40	328,08	-	-	-	409,87	402,04	370,46
Slowakei	329,47	332,67	327,70	-	-	-	341,07	350,94	-
Finnland	-	395,57	384,72	-	-	-	-	-	-
Schweden	457,69	462,82	451,70	-	-	-	486,72	509,80	476,40
Großbritannien	-	-	-	428,66	426,69	428,05	-	-	-
Nordirland	-	-	-	416,17	413,62	415,02	-	-	-
<b>EU</b>	<b>363,72</b>	<b>370,39</b>	<b>371,82</b>	<b>411,09</b>	<b>409,66</b>	<b>408,81</b>	<b>386,33</b>	<b>388,06</b>	<b>379,74</b>

Quelle: [http://ec.europa.eu/agriculture/market-observatory/meat/beef/statistics\\_en.htm](http://ec.europa.eu/agriculture/market-observatory/meat/beef/statistics_en.htm), Europäische Kommission

**2) Rinder (EUR/100 kg Schlachtgewicht, kalt)**

Woche bis:	Jungrinder R3			Jungstiere R3			Ochsen R3			Kühe O3			Kalbinnen R3		
	23.07.17	30.07.17	06.08.17	23.07.17	30.07.17	06.08.17	23.07.17	30.07.17	06.08.17	23.07.17	30.07.17	06.08.17	23.07.17	30.07.17	06.08.17
Belgien	-	-	-	295,61	295,61	295,71	-	-	-	272,13	272,95	270,85	318,50	318,50	318,50
Bulgarien	-	-	-	-	-	-	-	-	-	195,07	232,68	226,96	-	-	-
Tschechien	-	-	-	339,26	342,85	342,91	-	409,83	-	249,78	250,89	250,04	286,60	287,86	284,85
Dänemark	-	369,14	368,20	-	363,09	365,51	562,34	562,38	-	-	316,02	314,55	-	383,39	375,20
Deutschland	-	-	-	369,03	373,62	377,63	458,50	449,52	-	315,04	317,16	320,01	365,31	367,43	369,79
Estland	326,40	326,40	-	-	353,94	271,32	316,20	316,20	-	-	254,32	251,21	336,60	336,60	261,12
Irland	404,89	404,89	-	393,16	392,35	390,83	397,38	396,26	391,68	322,77	322,05	322,06	407,51	406,47	402,26
Griechenland	479,27	479,27	-	428,76	429,00	423,12	-	-	-	199,67	185,10	197,31	400,25	400,25	-
Spanien	389,01	387,73	383,48	380,36	378,07	378,61	-	-	-	213,30	223,10	220,73	385,35	388,02	395,99
Frankreich	-	-	-	375,00	376,00	378,00	373,00	373,00	373,00	323,00	325,00	325,00	393,00	391,00	394,00
Kroatien	-	-	-	355,40	354,66	354,67	-	-	-	234,37	234,41	213,64	384,95	380,30	382,33
Italien	-	462,94	462,94	-	385,89	385,89	330,00	330,00	-	-	273,99	273,99	-	406,22	406,22
Zypern	-	-	-	-	-	-	-	-	-	-	-	-	-	-	-
Lettland	242,71	242,71	189,71	233,03	233,03	-	-	-	-	213,22	218,98	214,04	224,71	212,27	248,88
Litauen	-	-	-	295,29	296,75	289,89	-	-	-	246,47	251,69	248,26	272,45	294,74	258,25
Luxemburg	-	-	-	345,55	329,67	351,23	378,18	333,20	388,67	300,76	299,39	301,06	413,17	410,42	408,46
Ungarn	-	-	-	-	-	-	-	-	-	216,52	222,88	227,56	225,25	225,82	-
Malta	326,83	326,83	-	-	267,40	267,40	-	-	-	222,84	222,84	-	-	230,00	350,00
Niederlande	-	-	-	337,00	329,00	323,00	-	-	-	283,00	280,00	282,00	309,00	294,00	280,00
ÖSTERREICH	461,21	443,95	473,25	370,73	375,06	374,11	422,46	409,86	425,75	285,84	289,22	286,85	360,97	356,97	355,44
Polen	299,69	320,51	198,31	321,03	321,69	324,47	-	-	-	273,61	272,87	274,48	316,29	314,37	315,27
Portugal	371,90	370,10	371,40	369,00	367,30	367,70	-	-	-	202,90	200,30	202,30	368,60	367,20	368,30
Rumänien	259,24	259,26	243,24	-	268,11	-	-	314,48	317,69	-	231,15	234,10	-	245,80	254,06
Slowenien	-	356,02	-	-	337,88	332,84	-	331,02	-	-	246,43	238,26	-	334,89	332,79
Slowakei	355,63	355,63	-	339,87	339,87	339,14	-	-	-	180,34	181,90	188,06	296,47	296,47	293,41
Finnland	-	-	-	-	402,69	389,10	-	-	-	-	242,53	244,49	-	376,94	379,21
Schweden	507,51	533,11	489,24	455,90	467,02	451,80	431,77	476,72	467,13	409,31	410,10	409,87	453,19	463,27	442,00
Ver. Königreich	397,80	398,10	-	407,17	405,28	406,23	422,53	420,21	423,28	316,90	313,44	314,97	423,76	421,02	422,55
<b>EU</b>	<b>391,68</b>	<b>390,88</b>	<b>384,18</b>	<b>373,37</b>	<b>375,12</b>	<b>376,21</b>	<b>407,96</b>	<b>406,08</b>	<b>405,32</b>	<b>297,17</b>	<b>296,89</b>	<b>297,63</b>	<b>387,99</b>	<b>387,71</b>	<b>389,17</b>

 Quelle: [http://ec.europa.eu/agriculture/market-observatory/meat/beef/statistics\\_en.htm](http://ec.europa.eu/agriculture/market-observatory/meat/beef/statistics_en.htm), Europäische Kommission

**3) Marktpreis für geschlachtete Schafe (EUR/100 kg)**

	Woche bis:	16.07.2017	23.07.2017	30.07.2017	06.08.2017	Vorwoche ±
<b>SCHWERE LÄMMER</b>	Belgien	536,80	536,80	528,70	528,00	-0,70
	Dänemark	503,61	496,98	504,66	504,67	0,01
	Deutschland	562,02	567,53	569,83	570,18	0,35
	Estland	336,64	406,33	399,58	-	-
	Spanien	537,56	529,04	531,19	549,20	18,01
	Frankreich	657,00	655,00	654,00	653,00	-1,00
	Irland	504,63	478,84	459,93	452,82	-7,11
	Zypern	435,00	424,00	426,00	421,00	-5,00
	Lettland	331,08	348,10	294,49	328,10	33,61
	Litauen	375,90	503,58	451,48	437,69	-13,79
	Niederlande	564,10	563,13	559,18	566,43	7,25
	ÖSTERREICH	564,00	556,00	543,00	555,00	12,00
	Polen	361,81	346,16	322,69	355,99	33,30
	Rumänien	218,88	199,34	201,33	219,12	17,79
	Finnland	366,23	375,02	375,02	375,02	0,00
	Schweden	537,54	533,00	540,41	529,50	-10,91
	Vereinigtes Königreich	523,45	520,66	500,84	488,17	-12,67
	EU	539,23	533,62	520,55	514,47	-6,08
	<b>LEICHTE LÄMMER</b>	Bulgarien	563,47	563,94	563,47	563,94
Griechenland		458,23	470,45	474,95	475,67	0,72
Spanien		583,79	580,60	582,76	601,81	19,05
Kroatien		609,39	577,87	621,96	586,75	-35,21
Italien		614,00	602,00	602,00	602,00	0,00
Ungarn		547,65	575,43	575,78	577,18	1,40
Portugal		413,20	413,20	413,20	413,20	0,00
Slowenien		558,58	518,15	511,87	536,92	25,05
Slowakei		622,72	520,72	433,00	433,00	0,00
EU		539,27	539,22	541,46	550,07	8,61

 Quelle: [http://ec.europa.eu/agriculture/sheep-goats/presentations/index\\_en.htm](http://ec.europa.eu/agriculture/sheep-goats/presentations/index_en.htm), Europäische Kommission

**4) Schweine, Klasse S (EUR/100 kg Schlachtgewicht, kalt)**

Woche bis:	16.07.2017	23.07.2017	30.07.2017	06.08.2017	Vorwoche ±
Belgien	164,90	159,20	159,60	159,60	0,00
Tschechien	179,98	175,27	174,77	174,99	0,22
Dänemark	165,26	161,09	161,10	161,11	0,00
Deutschland	181,78	178,44	178,46	178,90	0,44
Estland	172,85	166,26	172,23	167,30	-4,93
Griechenland	199,09	199,09	202,80	202,80	0,00
Spanien	181,91	182,71	181,81	182,13	0,32
Frankreich	169,00	169,00	168,00	167,00	-1,00
Kroatien	181,68	179,32	174,76	177,47	2,70
Irland	170,09	171,03	170,97	170,97	0,00
Lettland	169,93	168,14	160,51	160,84	0,33
Litauen	180,60	175,81	175,94	175,75	-0,19
Luxemburg	183,50	179,40	179,50	179,50	0,00
Ungarn	188,29	183,28	182,31	182,18	-0,12
Malta	218,00	218,00	218,00	218,00	0,00
Niederlande	159,75	153,63	153,63	153,59	-0,04
ÖSTERREICH	192,51	190,55	190,29	190,29	0,00
Polen	174,89	170,77	170,46	172,25	1,79
Portugal	200,00	200,00	200,00	200,00	0,00
Rumänien	190,98	190,81	189,73	189,60	-0,13
Slowenien	185,83	186,26	186,40	188,89	2,49
Slowakei	188,10	183,68	182,84	182,67	-0,17
Finnland	160,46	160,25	160,21	160,48	0,27
Schweden	183,14	183,45	183,26	182,93	-0,33
Vereinigtes Königreich	187,45	187,05	186,69	186,77	0,08
<i>EU</i>	<i>177,14</i>	<i>175,18</i>	<i>174,81</i>	<i>174,93</i>	<i>0,12</i>

Quelle: [http://ec.europa.eu/agriculture/market-observatory/meat/pigmeat/statistics\\_en.htm](http://ec.europa.eu/agriculture/market-observatory/meat/pigmeat/statistics_en.htm), Europäische Kommission

**5) Schweine, Klasse E (EUR/100 kg Schlachtgewicht, kalt)**

Woche bis:	16.07.2017	23.07.2017	30.07.2017	06.08.2017	Vorwoche ±
Belgien	155,40	150,00	150,00	150,00	0,00
Bulgarien	207,02	207,08	207,22	207,08	-0,14
Tschechien	175,15	170,51	170,62	170,11	-0,51
Dänemark	159,35	155,18	155,19	155,19	0,00
Deutschland	177,40	173,42	173,91	174,61	0,70
Estland	162,53	158,95	163,88	159,36	-4,52
Griechenland	199,09	199,09	202,80	202,80	0,00
Spanien	176,03	176,47	176,10	175,57	-0,53
Frankreich	160,00	160,00	160,00	159,00	-1,00
Kroatien	178,71	175,41	174,36	174,23	-0,13
Irland	168,83	170,09	169,56	169,56	0,00
Italien	178,00	178,00	178,00	161,00	-17,00
Zypern	211,54	211,95	211,95	211,54	-0,41
Lettland	175,39	167,70	163,16	165,59	2,43
Litauen	176,55	172,19	171,98	171,16	-0,82
Luxemburg	176,70	172,20	172,50	172,40	-0,10
Ungarn	184,38	179,22	178,28	178,07	-0,21
Malta	218,00	218,00	218,00	218,00	0,00
Niederlande	158,61	152,49	152,49	152,45	-0,04
ÖSTERREICH	180,45	178,55	178,38	178,38	0,00
Polen	173,30	168,97	168,26	169,51	1,25
Portugal	199,00	199,00	199,00	199,00	0,00
Rumänien	188,27	187,88	186,71	186,05	-0,66
Slowenien	176,85	175,28	175,14	178,61	3,47
Slowakei	184,02	179,85	178,97	175,18	-3,79
Finnland	156,40	155,37	155,94	155,78	-0,16
Schweden	180,02	179,90	180,03	180,32	0,29
Vereinigtes Königreich	184,86	184,24	183,93	184,01	0,08
<b>EU</b>	<b>173,23</b>	<b>170,13</b>	<b>170,10</b>	<b>169,85</b>	<b>-0,25</b>

 Quelle: [http://ec.europa.eu/agriculture/market-observatory/meat/pigmeat/statistics\\_en.htm](http://ec.europa.eu/agriculture/market-observatory/meat/pigmeat/statistics_en.htm), Europäische Kommission



**6) Ferkel, (EUR/Stück)**

Woche bis:	16.07.2017	23.07.2017	30.07.2017	06.08.2017	Vorwoche ±
Belgien	52,50	51,00	50,00	49,00	-1,00
Tschechien	55,18	55,28	55,34	-	-
Dänemark	50,29	48,68	48,68	48,68	0,00
Deutschland	66,40	64,10	62,60	62,30	-0,30
Estland	39,13	33,21	33,98	35,22	1,24
Spanien	45,34	42,30	39,23	35,64	-3,59
Frankreich	35,00	34,20	32,80	32,80	0,00
Kroatien	45,92	45,90	42,31	42,30	-0,01
Italien	91,54	91,39	90,95	90,81	-0,14
Luxemburg	57,27	56,10	60,90	57,31	-3,59
Ungarn	49,97	56,38	56,52	46,63	-9,89
Malta	91,36	91,36	91,36	91,36	0,00
Niederlande	47,75	44,25	44,25	42,75	-1,50
Polen	49,42	47,91	47,25	45,59	-1,66
Portugal	42,00	42,00	40,00	40,00	0,00
Slowakei	74,79	74,79	74,79	71,83	-2,96
Finnland	39,44	38,55	38,55	39,12	0,57
Schweden	80,66	77,46	78,26	80,88	2,62
Vereinigtes Königreich	69,44	67,06	66,98	67,01	0,03
<i>EU</i>	54,35	52,52	50,71	49,27	-1,44

Quelle: [http://ec.europa.eu/agriculture/market-observatory/meat/pigmeat/statistics\\_en.htm](http://ec.europa.eu/agriculture/market-observatory/meat/pigmeat/statistics_en.htm), Europäische Kommission

## M) Preisentwicklung diverser Länder für Schlachtvieh

### 1) Deutschland gesamt: frei Schlachtstätte je kg SG in EUR ohne MwSt.

Woche bis:	23.07.2017	30.07.2017	06.08.2017	13.08.2017	Vorwoche ±
Jungstiere U3	3,69	3,74	3,78	3,82	0,04
Jungstiere R3	3,62	3,66	3,70	3,75	0,05
Jungstiere O3	3,38	3,41	3,45	3,49	0,04
Kalbinnen R3	3,58	3,60	3,63	3,65	0,02
Kühe R3	3,30	3,32	3,34	3,37	0,03
Kühe O3	3,09	3,11	3,14	3,16	0,02
Kälber, pauschal	4,07	4,06	4,08	4,21	0,13
Schweine E	1,70	1,71	1,71	1,72	0,01
Schweine S-P	1,72	1,72	1,73	1,73	0,00
Lämmer, pauschal	5,56	5,59	5,59	5,54	-0,05

Quelle: Bundesministerium für Ernährung, Landwirtschaft und Verbraucherschutz (BLE; Deutschland)

### 2) Preise frei Schlachtstätte in Bayern\*) (EUR/kg Schlachtgewicht)

Woche bis:	23.07.2017	30.07.2017	06.08.2017	13.08.2017	Vorwoche ±
Jungstiere U3	3,70	3,74	3,78	3,83	0,05
Jungstiere R3	3,66	3,70	3,74	3,79	0,05
Jungstiere E-P	3,66	3,71	3,74	3,79	0,05
Kalbinnen U3	3,63	3,64	3,65	3,69	0,04
Kalbinnen R3	3,57	3,59	3,62	3,64	0,02
Kalbinnen E-P	3,50	3,51	3,53	3,54	0,01
Kühe U3	3,42	3,44	3,47	3,49	0,02
Kühe R3	3,31	3,33	3,35	3,38	0,03
Kühe E-P	3,11	3,12	3,14	3,16	0,02
Schweine E	1,74	1,73	1,74	1,75	0,01
Schweine S-P	1,76	1,75	1,76	1,76	0,00

\*) Abrechnung erfolgt bei Rindern und Schweinen nach Warmgewicht.

Quelle: Bayerischer Bauernverband

### 3) Italien: Marktbericht Markt Modena - Preise in EUR/kg LG (exkl. USt.)

Nutzkälber/Einsteller	17.07.2017	24.07.2017	31.07.2017	07.08.2017	14.08.2017
Nutzkälber/Fleischrasse Extra Qual.	5,79-6,45	5,79-6,45	5,79-6,45	5,79-6,45	5,59-6,25
Nutzkälber/Fleischrasse	4,08-4,75	4,08-4,75	4,08-4,75	3,88-4,55	3,68-4,35
Einsteller/Limosin	3,04-3,20	3,04-3,20	3,04-3,20	3,04-3,20	3,04-3,20
Einsteller/Kreuzungen	2,64-2,74	2,64-2,74	2,64-2,74	2,64-2,74	2,64-2,74
Schlachtrinder/Jungstiere	17.07.2017	24.07.2017	31.07.2017	07.08.2017	14.08.2017
Limousin	2,81-2,90	2,81-2,90	2,81-2,90	2,81-2,90	2,81-2,90
Charolais u. Kreuzungen 1. Qual.	2,44-2,50	2,46-2,52	2,48-2,54	2,49-2,55	2,49-2,55
Kreuzungen nat. 1. Qual.	2,38-2,44	2,40-2,46	2,42-2,48	2,43-2,49	2,43-2,49
Schwarzbunte 1. Qual.	1,67-1,78	1,67-1,78	1,67-1,78	1,67-1,78	1,67-1,78
Schlachtrinder/Kalbinnen	17.07.2017	24.07.2017	31.07.2017	07.08.2017	14.08.2017
Limousin	2,90-3,05	2,90-3,05	2,90-3,05	2,90-3,03	2,90-3,03
Fleischrasse u. Kreuzungen	2,60-2,66	2,60-2,66	2,60-2,66	2,60-2,66	2,60-2,66
Fleckvieh	2,08-2,23	2,08-2,23	2,08-2,23	2,08-2,23	2,08-2,23
Schweine	17.07.2017	24.07.2017	31.07.2017	07.08.2017	14.08.2017
Schweine 130 - 144 kg LG	1,64	1,66	1,67	1,68	1,67

Quelle: [www.borsamercimodena.it](http://www.borsamercimodena.it), Borsa Merci di Modena

**Marktbericht Markt Modena - Fleischpreise in EUR/kg**

Jungstierfleisch/Hälften	17.07.2017	24.07.2017	31.07.2017	07.08.2017	14.08.2017
Extra Qualität	4,80-5,40	4,80-5,40	4,80-5,40	4,80-5,40	4,80-5,40
1. Qualität	4,50-4,85	4,53-4,88	4,56-4,91	4,58-4,93	4,58-4,93
2. Qualität	3,90-4,30	3,93-4,33	3,93-4,33	3,95-4,35	3,95-4,35
Kalbinnenfleisch/Hälften	17.07.2017	24.07.2017	31.07.2017	07.08.2017	14.08.2017
Extra Qualität	5,50-5,80	5,50-5,80	5,50-5,80	5,50-5,80	5,50-5,80
1. Qualität	4,97-5,37	4,97-5,37	4,97-5,37	4,97-5,37	4,97-5,37
2. Qualität	4,67-4,87	4,67-4,87	4,67-4,87	4,67-4,87	4,67-4,87

Quelle: www.borsamercimodena.it, Borsa Merci di Modena

**4) Niederlande: Schweine und Ferkel in EUR/kg**

Woche bis:	06.08.2017	13.08.2017	20.08.2017
Vion, ab Hof, inkl. USt., in EUR/kg SG Basispreis 56 % MFA, Typ A, 78 - 100 kg	1,69	1,69	1,69
Ferkel (BestPigletPrice), EUR/Stück	48,50	48,50	49,00

Quelle: VDE Varkenshandel

**5) Dänemark: Produzentenpreise**

Woche bis:	06.08.2017	13.08.2017	20.08.2017
Schlachtschweine, 61 % MFA in EUR/kg	1,47	1,47	1,47

Quelle: Danish Crown

**6) Frankreich: Schweine in EUR/kg SG, ab Hof**

Woche bis:	06.08.2017	13.08.2017	20.08.2017
Bretagne, 56 % Fleischanteil Montag	1,477	1,475	1,463
Donnerstag	1,477	1,468	-

Quelle: www.marche-porc-breton.com, Marché du Porc Breton

**7) Spanien: Mercolleida, Notierungen in EUR**

Notierung vom:	27.07.2017	03.08.2017	10.08.2017
Schweine in EUR/kg LG (Cerdo Selecto)	1,45	1,45	1,45
Ferkel (20 kg) in EUR/Stück (Precio Base Lleida)	31,00	28,50	26,50

Quelle: ANAFRIC

Der Marktbericht Vieh und Fleisch erscheint wöchentlich.

Dieser Bericht ist auf der Webseite der  
Agrarmarkt Austria ([www.ama.at](http://www.ama.at)) im Internet verfügbar.

**Impressum:**

Informationen gemäß § 5 E-Commerce Gesetz und Offenlegung gemäß § 25 Mediengesetz

Medieninhaber, Herausgeber, Vertrieb: Agrarmarkt Austria

Redaktion: GB I Abt. 3 – Referat 08  
Dresdner Straße 70  
1200 Wien  
UID-Nr.: ATU16305503  
DVR-Nr.: 0719838  
Telefon: +43 1 33151-DW 248  
Fax: +43 1 33151-DW 396  
E-Mail: [preismeldungen@ama.gv.at](mailto:preismeldungen@ama.gv.at)

Vertretungsbefugt:

Dipl.-Ing. Günter Griesmayr, Vorstandsvorsitzender und Vorstand für den Geschäftsbereich II  
Dr. Richard Leutner, Vorstand für den Geschäftsbereich I

Die Agrarmarkt Austria ist eine gemäß § 2 AMA-Gesetz, BGBl. Nr. 367/1992 eingerichtete juristische Person öffentlichen Rechts, deren Aufgaben im § 3 festgelegt sind. Sie unterliegt gemäß § 25 AMA-Gesetz der Aufsicht des Bundesministers für Land- und Forstwirtschaft, Umwelt und Wasserwirtschaft.

Hersteller: Eigendruck

Verlagsrechte: Die in dieser Broschüre veröffentlichten Beiträge sind urheberrechtlich geschützt.  
Alle Rechte sind vorbehalten. Nachdruck und Auswertung der von der AGRARMARKT AUSTRIA erhobenen Daten sind mit Quellenangabe gestattet.  
Alle Angaben ohne Gewähr.