



K-Ö
Gemäß des § 3 Abs. 1 Z 1 des AMA-Gesetzes 1992 (BGBl. Nr. 376/1992 i. d. g. F.)
Quality Austria - Zertifiziertes Qualitätsmanagement-System nach ONORM EN ISO 9001 REG. Nr. 01537/0
CIS - Zertifiziertes Informationssicherheits-Managementsystem nach ISO/IEC 27001 REG Nr. 35/0

AMA
AgrarMarkt Austria

www.ama.at

Dresdner Straße 70, 1200 Wien



Marktbericht

VIEH UND FLEISCH | 18. Woche | 27.04.2015 – 03.05.2015

18. AUSGABE 2015

Marktübersicht

Preisbericht Österreich

Markt Österreich

Markt und Preise international

I N H A L T

I.....	MARKTÜBERSICHT.....	3
II.....	PREISBERICHT ÖSTERREICH.....	4
	A) Preisbericht	4
	B) Preisbericht – Zukauf EU	7
III.....	MARKT ÖSTERREICH.....	8
	C) Daten aus der Rinderdatenbank	8
	D) Vermarktung von Nutzkälbern und Einstellrindern in Österreich.....	9
	E) Zuchtrinderverkäufe	9
IV.....	GRAFIK ÖSTERREICH.....	10
	F) Schlachtstierpreise (E-P)	10
	G) Schlachtkalbinnenpreise (E-P)	10
	H) Schlachtkuhpreise (E-P)	10
	I) Schweinehälftenpreise (S-P)	11
	J) Vergleich der Notierungspreise für Ferkel bzw. Schweine	11
	K) Schlachtkälberpreise.....	11
V.....	MARKT UND PREISE INTERNATIONAL	12
	L) EU-Preisspiegel für Schlachtvieh.....	12
	M) Preisentwicklung diverser Länder für Schlachtvieh	16

I MARKTÜBERSICHT

Jungstierpreise stabiler als zuletzt

Der durchschnittliche Auszahlungspreis der Schlachthöfe (E-P) für Jungstiere blieb in der Berichtswoche unverändert. Es kam zu einem Preis von EUR 3,82 je kg. Dieser lag um 5,5 % über dem Niveau des Vorjahres.

Für Schlachtkühe wurde um 1 Cent je kg weniger bezahlt. Der Preis lag bei EUR 2,92 je kg und um 7,0 % über dem Vorjahresniveau.

Der Preis für Kalbinnen sank in der Berichtswoche um 6 Cent je kg. Dieser Durchschnittspreis lag bei EUR 3,53 je kg und um 2,0 % über der Linie des Vorjahres.

Bei Schlachtkälbern stieg der Preis um 4 Cent auf EUR 5,37 je kg. Im Vergleich zur Vorjahreswoche ergab das ein Plus von 1,3 %.

Preiserwartungen für die 19. KW:

Laut österreichischer Rinderbörse ist das Angebot an heimischen Jungstieren rückläufig. Die Nachfrage zeigt am Inlandsmarkt stabile Tendenz, im Export wird sie schwächer. Bei weiblichen Schlachtrindern sind Angebot und Nachfrage ausgeglichen. Die Preise bleiben in allen Kategorien unverändert, bei Jungstieren fehlte allerdings die Zusage von einigen Schlachthöfen. Der Markt für Schlachtkälber ist ebenfalls ausgeglichen, die Preise tendieren seitwärts.

Die jahreszeit-typisch schwächere Rindfleischnachfrage führt bei Jungstieren in den meisten Mitgliedsländern der EU zu leicht rückläufigen Preisen. Bei weiblichen Schlachtrindern ist der Marktpreis aufgrund der überwiegend knappen Angebotssituation stabil, regional können die Preise geringfügig nachgeben.

Angebotsüberhänge auf Schweinemarkt

Der Durchschnittspreis (S-P) für Schlachtschweine sank in der Berichtswoche um 3 Cent je kg. Dieser lag bei EUR 1,52 je kg und um 7,9 % unter dem Vorjahrespreis. Laut Österreichischer Schweinebörse erfüllte der Absatz von Schweinen nicht die Erwartungen der Erzeuger. Seit Wochen beeinträchtigen vor allem in Ostösterreich Überhänge an schlachtreifen Schweinen die fristgerechte Vermarktung. Abnehmer, die in den letzten Jahren stark im Russlandgeschäft verankert waren und diesen Ausfall bisher nicht kompensieren konnten, haben die Schlachtungen seit Monaten deutlich verringert. Das führte zu tendenziell steigenden Überhängen. Aufgrund dieses Angebotsdrucks musste die Mastschweine-Notierung in der Vorwoche um 7 Cent je kg reduziert werden. Aktuell kann sich die Notierung behaupten und liegt ab 7. Mai weiterhin bei 1,38 Euro je kg.

Der Preis für Zuchtsauen blieb in der Berichtswoche unverändert bei EUR 1,09 je kg. Im Vergleich zu 2014 ergab sich ein Minus von 14,8 %.

Sinkende Ferkelnotierung

Auf dem österreichischen Ferkelmarkt lag das Angebot deutlich über den Vorwochen. Gleichzeitig wirkte sich der überversorgte Schlachtschweinemarkt auf den Ferkelabsatz aus. Aufgrund des Rückstaus bei schlachtreifen Schweinen wurden viele Ställe nicht wie geplant frei, weshalb zahlreiche Ferkelpartien abbestellt werden mussten. Angesichts dieser Marktsituation sinkt die Ferkelnotierung in der 19. Kalenderwoche um 10 Cent auf EUR 2,20 je kg. Europaweit ging die zehn Wochen andauernde Phase stabiler Ferkelmärkte mit festen Preisen zu Ende. Steigendes Angebot und schwächelnde Nachfrage führten erstmals in diesem Jahr zu Absatzproblemen.

EU-Schweinemarkt unter Druck

Die vorwöchentliche Preisrücknahme um 7 Cent je kg in Deutschland brachte den EU-Schweinemarkt unter Druck. In den Mitgliedsstaaten wirkte sich dieser allerdings unterschiedlich aus. Während die Notierungen in Belgien und den Niederlanden in ähnlichem Ausmaß reduziert wurden, fielen die Korrekturen sonst meist nur gering aus. In Deutschland gab es unterschiedliche Vorstellungen über die weitere Entwicklung. Einerseits sahen die Schweinehalter einen überzogenen Preisrückgang, andererseits wiesen die Schlachthöfe auf den nach wie vor schwachen Fleischmarkt hin. Schließlich einigte man sich für den Zeitraum 7. bis 13. Mai auf einen unveränderten Vereinigungspreis für Schlachtschweine von 1,40 je kg.

II PREISBERICHT ÖSTERREICH

A) Preisbericht für die 18. Woche, 27. April 2015 bis 03. Mai 2015

1) Frei Rampe Preise (EUR/kg, exkl. USt) und Umsatzmengen (Stück) der meldepflichtigen Schlachthöfe

Österreich ¹⁾	17. Woche 2015		18. Woche 2015		Vorwoche ±	18. KW 14
	EUR/kg	Stück	EUR/kg	Stück	EUR/kg	EUR/kg
Jungstiere U3	3,89	739	3,88	643	-0,01	3,65
Jungstiere R3	3,81	282	3,78	251	-0,03	3,58
Jungstiere E-P	3,82	2.969	3,82	2.691	0,00	3,62
Ochsen U3	4,06	51	4,08	22	0,02	3,76
Ochsen R3	3,84	94	3,86	57	0,02	3,59
Ochsen E-P	3,86	285	3,81	177	-0,05	3,62
Kühe R3	3,10	401	3,04	317	-0,06	2,88
Kühe O3	2,81	162	2,84	142	0,03	2,67
Kühe E-P	2,93	2.315	2,92	1.954	-0,01	2,73
Kalbinnen U3	3,73	260	3,68	250	-0,05	3,62
Kalbinnen R3	3,57	269	3,59	264	0,02	3,51
Kalbinnen E-P	3,59	989	3,53	883	-0,06	3,46
Schweine S ²⁾	1,59	45.543	1,56	43.690	-0,03	1,70
Schweine E ²⁾	1,47	20.219	1,43	19.130	-0,04	1,58
Schweine U ²⁾	1,26	1.215	1,22	1.120	-0,04	1,38
Schweine S-P ²⁾	1,55	66.991	1,52	63.955	-0,03	1,65
Z-Sauen	1,09	1.129	1,09	922	0,00	1,28
Kälber E-P ³⁾	5,33	435	5,37	455	0,04	5,30
Jungrinder E-P ³⁾	4,52	239	4,52	199	0,00	4,28

Quelle: AMA

Niederösterreich	17. Woche 2015		18. Woche 2015		Vorwoche ±	18. KW 14
	EUR/kg	Stück	EUR/kg	Stück	EUR/kg	EUR/kg
Jungstiere U3	3,83	210	3,85	220	0,02	3,64
Jungstiere R3	3,78	65	3,72	99	-0,06	3,58
Jungstiere E-P	3,80	734	3,80	713	0,00	3,61
Ochsen U3	-	-	-	-	-	-
Ochsen R3	-	-	-	-	-	-
Ochsen E-P ⁴⁾	-	-	-	-	-	-
Kühe R3	3,04	68	3,05	57	0,01	2,83
Kühe O3	2,71	28	2,87	34	0,16	2,61
Kühe E-P	2,91	387	2,92	336	0,01	2,68
Kalbinnen U3	3,66	51	3,63	53	-0,03	3,59
Kalbinnen R3	3,56	49	3,45	28	-0,11	3,48
Kalbinnen E-P	3,58	172	3,57	139	-0,01	3,49
Schweine S ²⁾	1,62	8.834	1,59	8.359	-0,03	1,71
Schweine E ²⁾	1,48	3.034	1,46	3.171	-0,02	1,59
Schweine U ²⁾	1,26	169	1,24	227	-0,02	1,39
Schweine S-P ²⁾	1,58	12.040	1,54	11.762	-0,04	1,66
Z-Sauen	1,10	205	1,09	183	-0,01	1,27
Kälber E-P ³⁾	-	-	-	-	-	-
Jungrinder E-P ³⁾	-	-	-	-	-	-

Quelle: AMA

Frei Rampe Preise (EUR/kg, exkl. USt) und Umsatzmengen (Stück) der meldepflichtigen Schlachthöfe

	17. Woche 2015		18. Woche 2015		Vorwoche ±	18. KW 14
	EUR/kg	Stück	EUR/kg	Stück	EUR/kg	EUR/kg
Oberösterreich						
Jungstiere U3	3,93	389	3,92	270	-0,01	3,66
Jungstiere R3	3,85	160	3,84	112	-0,01	3,59
Jungstiere E-P	3,85	1.452	3,84	1.244	-0,01	3,63
Ochsen U3	-	-	-	-	-	-
Ochsen R3	-	-	-	-	-	-
Ochsen E-P ⁴⁾	-	-	-	-	-	-
Kühe R3	3,13	136	3,03	124	-0,10	2,86
Kühe O3	2,83	47	2,87	48	0,04	2,65
Kühe E-P	2,99	809	2,98	707	-0,01	2,76
Kalbinnen U3	3,80	122	3,73	102	-0,07	3,61
Kalbinnen R3	3,60	116	3,64	137	0,04	3,51
Kalbinnen E-P	3,63	463	3,62	388	-0,01	3,49
Schweine S ²⁾	1,60	16.549	1,57	15.226	-0,03	1,72
Schweine E ²⁾	1,48	7.683	1,45	6.351	-0,03	1,60
Schweine U ²⁾	1,28	445	1,24	304	-0,04	1,40
Schweine S-P ²⁾	1,56	24.681	1,53	21.887	-0,03	1,67
Z-Sauen	1,11	403	1,10	400	-0,01	1,29
Kälber E-P ³⁾	-	-	-	-	-	-
Jungrinder E-P ³⁾	-	-	-	-	-	-

Quelle: AMA

	17. Woche 2015		18. Woche 2015		Vorwoche ±	18. KW 14
	EUR/kg	Stück	EUR/kg	Stück	EUR/kg	EUR/kg
Steiermark						
Jungstiere U3	3,82	54	3,84	86	0,02	3,67
Jungstiere R3	3,64	24	3,77	23	0,13	3,57
Jungstiere E-P	3,80	359	3,83	368	0,03	3,62
Ochsen U3	-	-	-	-	-	-
Ochsen R3	-	-	-	-	-	-
Ochsen E-P ⁴⁾	-	-	-	-	-	-
Kühe R3	3,15	96	3,07	52	-0,08	2,93
Kühe O3	2,90	17	-	-	-	2,65
Kühe E-P	3,02	354	2,94	235	-0,08	2,83
Kalbinnen U3	3,69	32	3,64	37	-0,05	3,71
Kalbinnen R3	3,51	46	3,53	36	0,02	3,61
Kalbinnen E-P	3,49	119	3,42	113	-0,07	3,52
Schweine S ²⁾	1,57	19.048	1,54	19.554	-0,03	1,69
Schweine E ²⁾	1,45	9.050	1,42	9.433	-0,03	1,56
Schweine U ²⁾	1,24	564	1,20	578	-0,04	1,36
Schweine S-P ²⁾	1,53	28.669	1,49	29.569	-0,04	1,63
Z-Sauen	1,08	497	1,08	333	0,00	1,28
Kälber E-P ³⁾	-	-	-	-	-	-
Jungrinder E-P ³⁾	-	-	-	-	-	-

1) Inkl. Salzburg und Kärnten, aus Datenschutzgründen können diese Preise und Umsatzmengen nicht veröffentlicht werden.

2) Abrechnung erfolgt nach Warmgewicht.

3) Inkl. Tirol und Vorarlberg, aus Datenschutzgründen können Bundesländerpreise und Umsatzmengen nicht veröffentlicht werden.

4) Aus Datenschutzgründen können Bundesländerwerte der einzelnen Qualitätsklassen nicht veröffentlicht werden.

Quelle: AMA

2) Notierungspreise in EUR/kg (exkl. USt.):

Schweinebörse Österreich	23.04. – 29.04. 2015	30.04. – 06.05. 2015	07.05. – 13.05. 2015
Mastschw. 56% MFA (notiert frei Rampe)	1,45	1,38	1,38
Zuchten (notiert frei Rampe)	1,19	1,17	1,14

EZG Gut Streitdorf	16. Woche 2015	17. Woche 2015	18. Woche 2015	19. Woche 2015
ÖHYB-Ferkel bis 25 kg	2,30	2,30	2,30	2,20

Quelle: Erzeugergemeinschaften

3) Schafpreise in EUR/kg (exkl. USt.) für Frischware:

	15. Woche 2015	16. Woche 2015	17. Woche 2015	18. Woche 2015
Schlachtlämmer (17-22 kg SG)	5,46	5,41	5,34	5,31

Quelle: AMA

4) Verkaufspreise der Österr. Schaf- und Ziegenbörse in EUR/kg (exkl. USt.) für die 18. Woche 2015:

Lebendpreis	Stück	Gesamtgewicht	Durchschnittspreis
Lämmer Kategorie I	547	22.760,00	2,23
Lämmer Kategorie I (Bio)	47	1.782,00	2,34
Lämmer Kategorie II / III	8	366,00	1,85
Lämmer Kategorie II / III (Bio)	-	-	-
Altschafe / Altwidder	103	8.020,00	0,54
Altziegen / Altböcke	-	-	-
Kitze	9	125,00	2,27
Kitze (Bio)	-	-	-
Fleischpreise	Stück	Gesamtgewicht	Durchschnittspreis
Lämmer Kategorie I	149	2.989,62	5,48
Lämmer Kategorie I (Bio)	142	3.013,56	5,69
Lämmer Kategorie II / III	-	-	-
Altschafe / Altwidder	-	-	-
Kitze	-	-	-
Kitze (Bio)	74	542,43	6,69

Quelle: Österreichische Schaf- und Ziegenbörse reg. Gen. m. b. H.

5) Preis- bzw. Markterwartungen für Schlachtrinder in EUR/kg, exkl. USt.:

	18. Woche 2015	19. Woche 2015
Jungstiere HK R2/3	3,54	3,54
Kalbin HK R2/3	3,19	3,19
Kuh HK R2/3	2,59	2,59
Schlachtkälber HK R2/3	5,25	5,25

Quelle: www.rinderboerse.at

6) Marktpreise für Futtermittelmischungen in EUR/100kg ohne USt. – frei Betrieb:

	Februar 2015	März 2015	± Vormonat	März 2014
Rinderfutter (18% Eiweiß, Energiestufe 4)	25,19	25,23	0,04	27,00
Schweinemastfutter (Alleinfutter)	25,33	25,42	0,09	27,61

Quelle: AMA

B) Preisbericht – Zukauf EU* für 2. März 2014 bis 29. März 2015
1) Preise (EUR/kg, exkl. USt.) und Umsatzmengen (Stück) der meldepflichtigen Schlachthöfe

	Februar 2015		März 2015		± Vormonat	März 2014
	EUR/kg	Stück	EUR/kg	Stück	EUR/kg	EUR/kg
Deutschland						
Stierfleisch E-P	3,16	2	3,00	1	-0,16	-
Kühe E-P	-	-	2,69	30	-	2,50
Kalbinnen E-P	3,32	3	3,48	4	0,16	-
Schweine S-P **	1,44	41.548	1,46	37.855	0,02	1,57
Slowenien						
Jungstiere E-P	3,52	328	3,48	273	-0,04	3,41
Stierfleisch E-P	3,23	53	3,28	33	0,05	3,24
Kühe E-P	2,55	669	2,70	956	0,15	2,49
Kalbinnen E-P	3,42	194	3,39	284	-0,03	3,37
Schweine S-P **	1,43	1.227	1,48	994	0,05	1,57
Tschechien						
Jungstiere E-P	3,43	2.281	3,51	1.926	0,08	3,35
Stierfleisch E-P	3,26	143	3,33	192	0,07	3,19
Kühe E-P	2,58	1.732	2,72	1.316	0,14	2,58
Kalbinnen E-P	3,11	354	3,17	311	0,06	3,16
Schweine S-P **	1,39	3.256	1,44	2.811	0,05	1,57
Slowakei						
Jungstiere E-P	3,32	216	3,44	230	0,12	3,24
Stierfleisch E-P	3,12	77	3,27	59	0,15	3,05
Kühe E-P	2,40	670	2,51	581	0,11	2,41
Kalbinnen E-P	2,85	119	2,73	70	-0,12	2,63
Schweine S-P **	-	-	1,40	809	-	-
Ungarn						
Jungstiere E-P	3,43	432	3,42	529	-0,01	3,22
Stierfleisch E-P	3,21	82	3,25	92	0,04	3,03
Kühe E-P	2,51	234	2,76	163	0,25	2,56
Kalbinnen E-P	3,44	205	3,58	192	0,14	3,20
Schweine S-P **	1,44	3.070	1,46	3.655	0,02	1,56
Dänemark						
Schweine S-P **	1,42	8	1,47	180	0,05	1,55
Kroatien						
Jungstiere E-P	-	-	3,33	3	-	-
Stierfleisch E-P	-	-	3,08	2	-	-
Kühe E-P	2,54	356	2,76	435	0,22	-
Kalbinnen E-P	3,27	95	3,26	72	-0,01	-
Schweine S-P **	1,37	870	1,45	2.324	0,08	1,55
Rumänien						
Jungstiere E-P	3,40	24	3,12	84	-0,28	-
Stierfleisch E-P	3,20	7	3,12	23	-0,08	-
Kühe E-P	2,62	20	2,61	57	-0,01	-
Kalbinnen E-P	-	-	3,13	41	-	-
Italien						
Kühe E-P	2,40	2	2,45	1	0,05	2,54
Niederlande						
Schweine S-P **	-	-	1,42	179	-	1,58

* Schlachttiere wurden aus EU-Staaten lebend zugekauft und in Österreich geschlachtet.

** Abrechnung erfolgt nach Warmgewicht.

Quelle: AMA

III MARKT ÖSTERREICH

C) Daten aus der Rinderdatenbank

2015		Jän.	Feb.	März	April	Mai	Juni	Juli	Aug.	Sept.	Okt.	Nov.	Dez.	Jahr										
Schlachtungen bis 8 Monate																								
AT ¹⁾	♂	3.397	3.438	5.087										11.922										
	♀	2.073	2.126	3.322										7.521										
andere Länder ²⁾	♂	3	0	1										4										
	♀	0	0	0										0										
Schlachtungen über 8 Monate																								
AT ¹⁾	♂	20.871	19.079	23.618										63.568										
	♀	21.447	19.106	22.287										62.840										
andere Länder ²⁾	♂	5.771	5.161	5.608										16.540										
	♀	4.804	4.260	4.628										13.692										
Schlachtungen gesamt																								
AT ¹⁾	♂	24.268	22.517	28.705										75.490										
	♀	23.520	21.232	25.609										70.361										
	gesamt	47.788	43.749	54.314										145.851										
andere Länder ²⁾	♂	5.774	5.161	5.609										16.544										
	♀	4.804	4.260	4.628										13.692										
	gesamt	10.578	9.421	10.237										30.236										
Versendungen und Exporte von Lebendrindern in Stück																								
in andere Länder	♂	6.019	3.599	6.289										15.907										
	♀	3.052	1.872	3.545										8.469										
Zugänge und Importe von Lebendrindern in Stück																								
andere Länder	♂	21	28	19										68										
	♀	60	64	34										158										
Schlachtungen gesamt, getrennt nach Herkunftsländern für Jänner bis März 2015																								
	BE	CH	CZ	DE	DK	EE	FR	HR	HU	IE	IT	LT	LU	LV	NL	PL	RO	SE	SI	SK	UK	ges.		
♂	0	4	8.268	84	3	0	9	783	2.542	0	3	0	1	5	9	0	190	0	2.358	2.285	0	16.544		
♀	0	6	6.870	98	14	0	10	640	2.077	0	7	0	3	5	7	0	155	0	1.929	1.869	2	13.692		
gesamt	0	10	15.138	182	17	0	19	1.423	4.619	0	10	0	4	10	16	0	345	0	4.287	4.154	2	30.236		
in %	0,00	0,03	50,07	0,60	0,06	0,00	0,06	4,71	15,28	0,00	0,03	0,00	0,01	0,03	0,05	0,00	1,14	0,00	14,18	13,74	0,01	100,00		

1) Geburt und Schlachtung der Rinder in Österreich

2) Geburt der Rinder nicht in Österreich, geschlachtet in Österreich; 2013 wurden 98,24% der Rinder direkt zur Schlachtung nach Österreich verbracht; 1,76% der Rinder wurden bereits vor der Schlachtung in Österreich gehalten.

AT= Österreich, ♂= männlich, ♀=weiblich, BE= Belgien, BG= Bulgarien, CH= Schweiz, CZ= Tschechien, DE= Deutschland, DK= Dänemark, EE= Estland, EL= Griechenland, ES= Spanien, FR= Frankreich, HR= Kroatien, HU= Ungarn, IE= Irland, IT= Italien, LT= Litauen, LU= Luxemburg, LV= Lettland, NL= Niederlande, PL= Polen, PT= Portugal, RO= Rumänien, SE= Schweden, SI= Slowenien, SK= Slowakei, UK= Vereinigtes Königreich

Quelle: AMA

D) Vermarktung von Nutzkälbern und Einstellrindern in Österreich

1) Nutzkälber, Woche 18

	STIERKÄLBER			KUHKÄLBER		
	Stück	Ø Gewicht	Ø Preis/kg*)	Stück	Ø Gewicht	Ø Preis/kg*)
Fleckvieh	431	106,65	4,49	65	104,74	3,42
Braunvieh						
Kreuzungen	17	108,65	5,15	11	100,73	3,87
Schwarzbunte						
Insgesamt	448	106,72	4,52	76	104,16	3,48
Differenz gegenüber der Vorwoche			0,11			0,09

*) Nettopreise in EUR (exkl. USt.), bis max. 150 kg

Quelle: Zuchtverbände, Nutzkälbermärkte

2) Einstellrinder, Woche 18

	FLECKVIEH			FLEISCHRASSE+KR		
	Stück	Ø Gewicht	Ø Preis/kg*)	Stück	Ø Gewicht	Ø Preis/kg*)
Insgesamt	3	238,00	2,44	-	-	-
Differenz gegenüber der Vorwoche			-0,66			-

*) Nettopreise in EUR (exkl. USt.)

Quelle: Zuchtverbände, Nutzkälbermärkte

E) Zuchtrinderverkäufe

1) Versteigerungen, Nettopreise

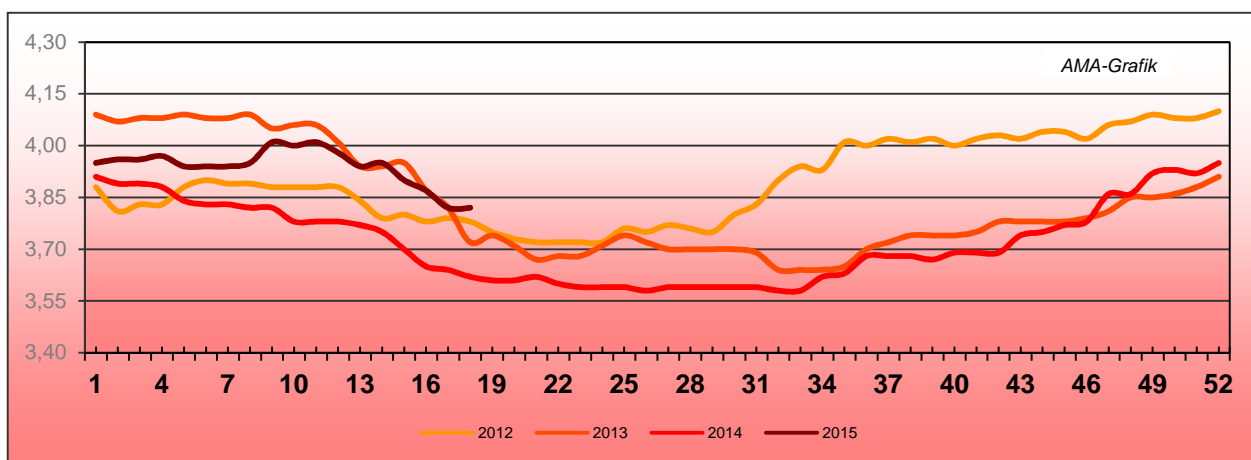
Wels, am 28. April 2015

	Rasse	Stückanzahl		Durchschnittspreis
		aufgetrieben	verkauft	
Kühe in Milch	Fleckvieh	8	8	1.990,00
	Braunvieh	3	1	1.500,00
	Holstein	7	7	1.731,00
Kalbinnen trächtig	Fleckvieh	28	28	1.939,00
	Braunvieh	5	5	1.784,00
	Holstein	3	2	1.880,00
Zuchtkälber weibl.	Fleckvieh	14	14	451,00
	Braunvieh	4	3	380,00
	Holstein	3	3	353,00

Quelle: Rinderzuchtverband und Erzeugergemeinschaft OÖ

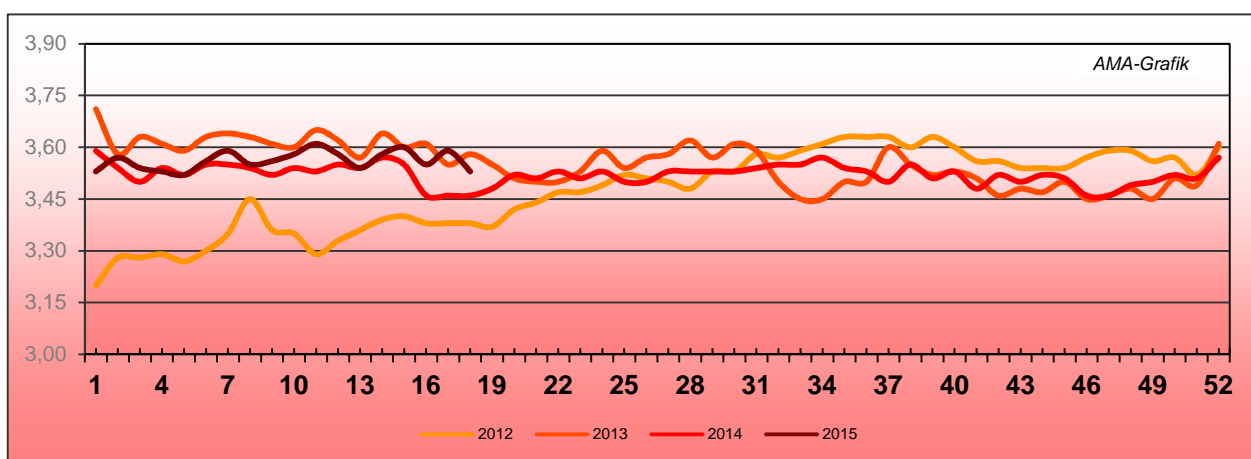
IV GRAFIK ÖSTERREICH

F) Schlachtstierpreise (E-P) in EUR/kg, exkl. USt.



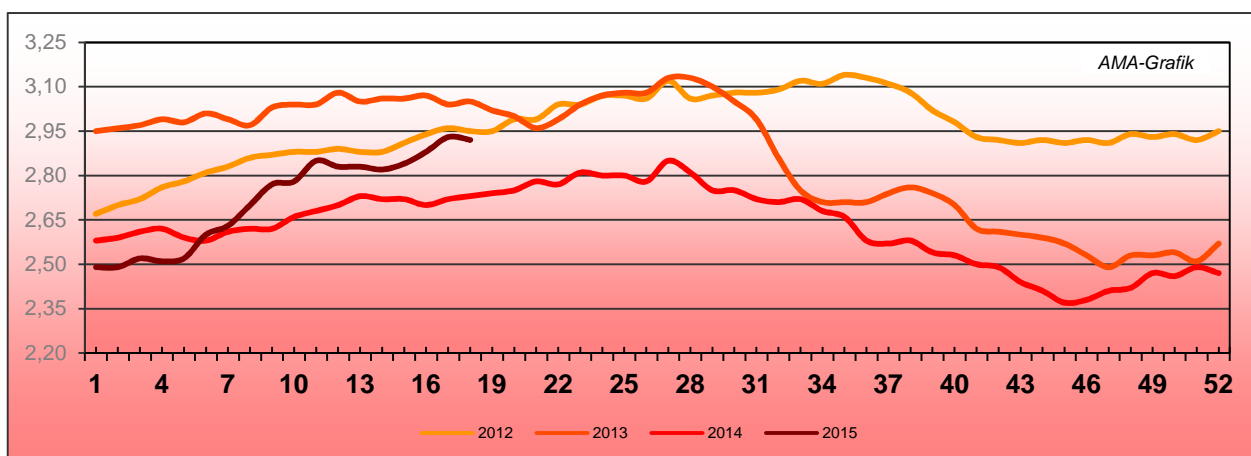
Quelle: AMA

G) Schlachtkalbinnenpreise (E-P) in EUR/kg, exkl. USt.



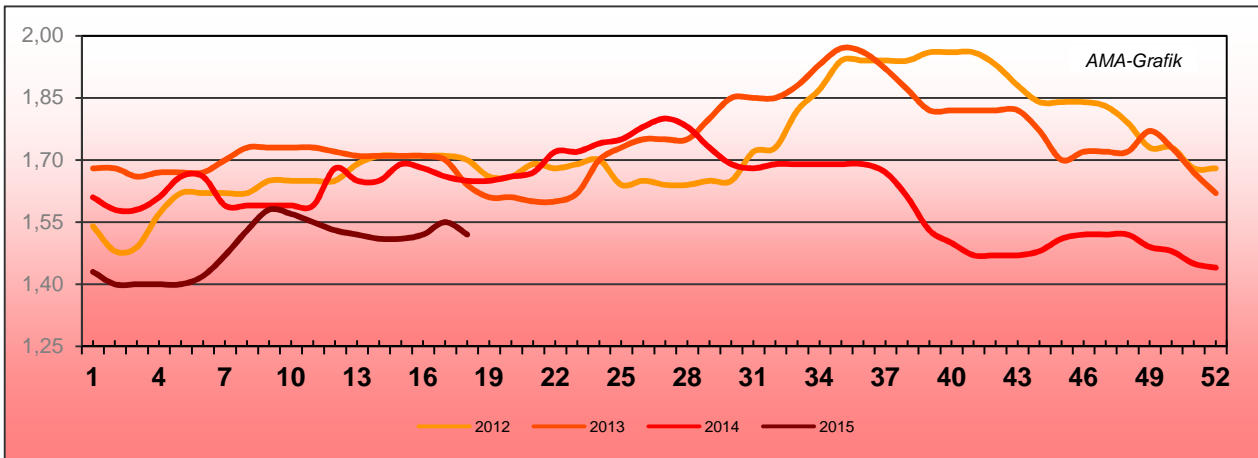
Quelle: AMA

H) Schlachtkuhpreise (E-P) in EUR/kg, exkl. USt.



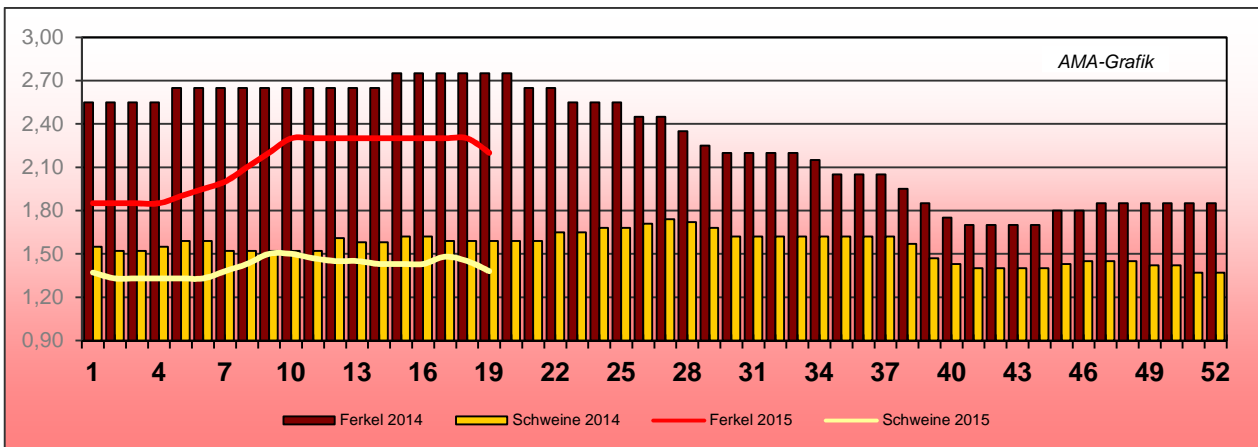
Quelle: AMA

I) Schweinehälftenpreise (S-P) in EUR/kg, exkl. USt.



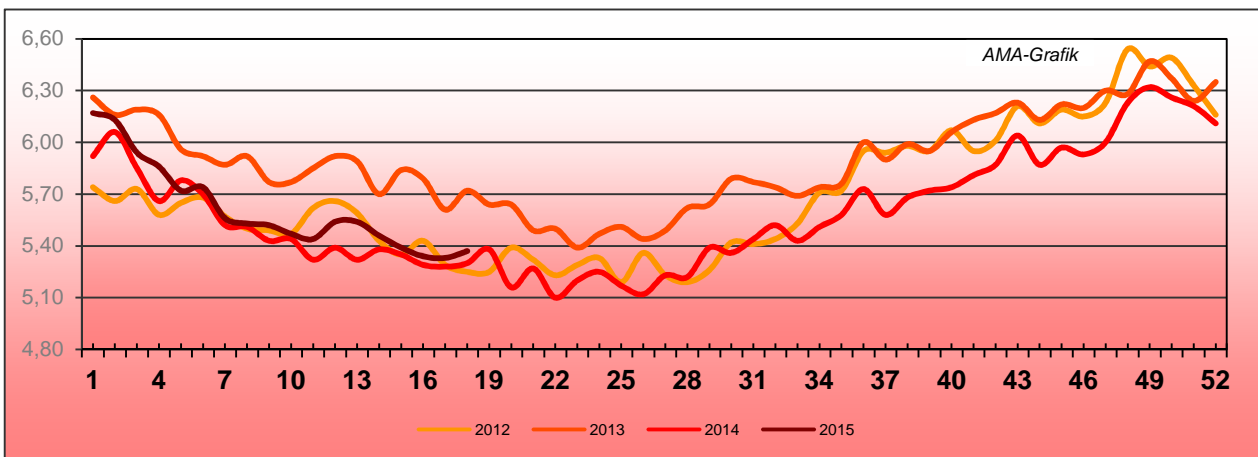
Quelle: AMA

J) Vergleich der Notierungspreise für Ferkel bzw. Schweine in EUR/kg, exkl. USt.



Quelle: Erzeugergemeinschaften

K) Schlachtkälberpreise in EUR/kg, exkl. USt.



Quelle: AMA

V MARKT UND PREISE INTERNATIONAL

L) EU-Preisspiegel für Schlachtvieh

1) Marktpreise für die Qualitätsklassen URO (EUR/100 kg Schlachtgewicht, kalt) der Mitgliedsländer

Woche bis:	Jungtierfleisch A UR(O)			Ochsenfleisch C UR(O)			Jungrinder Z UR(O)		
	12.04.15	19.04.15	26.04.15	12.04.15	19.04.15	26.04.15	12.04.15	19.04.15	26.04.15
Belgien	351,83	350,66	351,51	-	-	-	-	-	-
Bulgarien	-	-	-	-	-	-	-	-	-
Tschechien	325,56	328,00	326,55	-	-	-	-	-	-
Dänemark	387,65	385,33	391,72	-	-	-	381,83	380,35	316,57
Deutschland	379,09	378,67	377,05	-	-	-	-	-	305,98
Estland	303,80	298,00	306,12	-	-	-	-	-	-
Irland	-	-	-	411,92	412,89	412,99	-	-	-
Griechenland	435,52	430,71	427,34	-	-	-	477,18	468,74	433,98
Spanien	372,86	368,26	367,63	-	-	-	372,34	376,32	382,65
Frankreich	375,11	373,71	371,99	356,73	357,65	359,42	-	-	-
Kroatien	337,90	338,89	330,96	-	-	-	615,60	-	-
Italien	405,81	399,25	395,61	-	-	-	471,36	454,78	452,72
Zypern	-	-	-	-	-	-	-	-	-
Lettland	228,43	226,03	238,05	-	-	-	235,48	182,06	-
Litauen	281,03	270,17	278,27	-	-	-	-	-	-
Luxemburg	370,58	379,32	379,80	-	-	-	-	-	-
Ungarn	261,75	261,05	259,93	-	-	-	-	-	-
Malta	-	-	-	-	-	-	-	-	-
Niederlande	350,13	349,24	344,09	-	-	-	-	-	-
ÖSTERREICH	379,65	376,80	372,97	-	-	-	443,65	450,72	442,49
Polen	320,85	321,99	322,37	-	-	-	314,62	327,12	323,15
Portugal	370,06	369,22	368,92	-	-	-	366,52	369,68	366,38
Rumänien	265,01	274,29	275,89	-	-	-	266,24	272,98	279,98
Slowenien	354,60	354,50	349,33	-	-	-	361,23	262,87	-
Slowakei	316,88	317,11	319,87	-	-	-	-	-	333,08
Finnland	393,90	390,92	387,66	-	-	-	-	-	-
Schweden	391,78	414,63	403,65	-	-	-	375,50	384,95	355,16
Großbritannien	-	-	-	485,63	487,90	485,04	-	-	-
Nordirland	-	-	-	468,01	471,94	471,22	-	-	-
EU	376,80	374,88	372,84	446,21	448,04	446,80	382,05	382,69	376,65

Quelle: http://ec.europa.eu/agriculture/beef-veal/presentations/carcass-prices/index_en.htm, Europäische Kommission

2) Rinder (EUR/100 kg Schlachtgewicht, kalt)

Woche bis:	Jungrinder R3			Jungstiere R3			Ochsen R3		
	12.04.15	19.04.15	26.04.15	12.04.15	19.04.15	26.04.15	12.04.15	19.04.15	26.04.15
Belgien	-	-	-	296,95	297,15	297,64	-	-	-
Bulgarien	-	-	-	-	-	-	-	-	-
Tschechien	-	-	-	329,97	331,86	327,56	-	-	360,90
Dänemark	387,21	384,39	280,27	389,62	387,47	395,80	426,70	360,28	405,45
Deutschland	-	-	-	385,87	385,40	383,92	406,39	380,56	398,50
Estland	-	-	-	303,80	298,00	306,12	-	-	-
Irland	-	421,43	400,38	399,76	400,75	402,17	408,89	409,19	409,45
Griechenland	477,18	468,74	433,98	438,05	439,57	416,81	-	-	-
Spanien	370,14	375,22	375,37	375,91	365,96	366,20	-	-	-
Frankreich	-	-	-	369,00	368,00	366,00	377,00	377,00	380,00
Kroatien	363,07	-	-	350,84	352,79	343,60	-	-	-
Italien	408,29	307,14	421,74	392,13	393,01	383,87	-	-	-
Zypern	-	-	-	-	-	-	-	-	-
Lettland	-	211,01	-	195,07	136,43	228,78	-	-	-
Litauen	-	-	-	281,63	273,94	276,80	-	-	-
Luxemburg	-	-	-	354,66	369,36	370,15	338,10	394,45	-
Ungarn	-	-	-	-	-	-	-	-	-
Malta	-	-	-	-	-	-	-	-	-
Niederlande	-	-	-	354,93	348,49	347,60	-	-	-
ÖSTERREICH	445,84	450,85	427,16	391,06	385,76	382,55	405,60	409,55	386,18
Polen	324,30	323,36	328,69	324,54	328,15	327,54	-	-	-
Portugal	365,20	387,00	363,90	378,00	377,60	374,00	-	-	-
Rumänien	242,03	-	275,37	268,32	279,70	270,82	-	-	256,14
Slowenien	-	-	-	358,09	359,04	354,14	-	-	341,81
Slowakei	-	-	336,53	337,57	338,36	333,86	-	-	-
Finnland	-	-	-	400,62	394,70	392,31	-	-	-
Schweden	370,27	407,47	361,35	393,06	417,03	407,65	402,69	402,63	432,62
Ver. Königreich	-	326,98	313,25	451,61	449,58	452,90	474,96	478,09	474,50
EU	372,74	378,54	374,10	378,98	377,93	375,89	432,52	433,75	432,33

Woche bis:	Kühe O3			Kalbinnen R3		
	12.04.15	19.04.15	26.04.15	12.04.15	19.04.15	26.04.15
Belgien	274,71	275,11	274,86	331,50	331,00	331,50
Bulgarien	199,41	-	199,41	-	-	-
Tschechien	236,03	228,36	228,81	266,79	269,38	274,76
Dänemark	300,61	300,95	308,95	380,65	375,55	385,88
Deutschland	322,07	326,58	329,24	377,02	376,86	374,63
Estland	200,35	201,92	196,10	281,63	300,00	295,78
Irland	343,40	346,58	348,57	419,80	421,06	421,20
Griechenland	206,64	207,54	204,69	435,00	434,79	-
Spanien	221,24	224,38	226,85	386,55	377,05	380,30
Frankreich	316,00	318,00	322,00	405,00	402,00	401,00
Kroatien	231,18	192,77	213,07	376,49	367,97	371,16
Italien	277,08	279,15	273,35	407,40	419,53	416,96
Zypern	-	-	-	-	-	-
Lettland	196,75	202,17	201,44	214,63	206,92	240,20
Litauen	247,48	242,75	245,91	241,59	244,93	256,13
Luxemburg	303,60	312,42	309,48	402,19	405,62	406,41
Ungarn	219,91	218,15	217,21	-	148,19	147,55
Malta	-	-	-	356,54	356,54	297,11
Niederlande	304,41	301,44	301,93	327,55	310,07	315,31
ÖSTERREICH	274,83	278,49	282,64	362,48	360,26	358,85
Polen	273,35	279,66	278,85	317,37	319,52	321,14
Portugal	218,00	213,70	215,80	377,90	377,60	377,80
Rumänien	222,15	216,04	209,94	282,33	269,25	266,99
Slowenien	230,85	222,42	228,25	324,82	340,80	342,54
Slowakei	191,29	217,17	170,68	240,33	234,87	271,99
Finnland	231,72	230,27	232,24	359,27	357,03	363,87
Schweden	351,97	358,36	358,89	418,09	399,84	432,94
Ver. Königreich	342,40	345,28	348,09	476,23	476,31	474,02
EU	300,24	302,83	304,62	400,51	398,34	398,49

 Quelle: http://ec.europa.eu/agriculture/beef-veal/presentations/carcass-prices/index_en.htm, Europäische Kommission

3) Marktpreis für geschlachtete Schafe (EUR/100 kg)

	Woche bis:	05.04.2015	12.04.2015	19.04.2015	26.04.2015	Vorwoche ±
SCHWERE LÄMMER	Belgien	636,60	636,00	636,00	636,00	0,00
	Dänemark	500,33	500,41	516,12	516,51	0,39
	Deutschland	565,27	569,76	565,45	580,64	15,19
	Estland	281,93	286,62	303,10	318,02	14,92
	Spanien	523,60	482,22	476,65	476,65	0,00
	Frankreich	680,00	672,00	666,00	667,00	1,00
	Irland	558,37	557,43	554,48	512,81	-41,67
	Zypern	601,00	601,00	604,00	601,00	-3,00
	Lettland	357,41	354,87	407,96	349,72	-58,24
	Litauen	525,42	490,26	360,22	392,70	32,48
	Niederlande	573,77	575,94	583,63	622,30	38,67
	ÖSTERREICH	557,00	546,00	541,00	534,00	-7,00
	Polen	415,36	421,26	428,61	418,90	-9,71
	Rumänien	373,12	373,58	309,60	229,91	-79,69
	Finnland	373,08	373,08	373,08	373,08	0,00
	Schweden	539,04	539,09	571,87	578,47	6,60
	Ver. Königreich	596,69	602,69	615,04	582,86	-32,18
EU	583,32	583,27	583,56	559,44	-24,13	
LEICHTE LÄMMER	Bulgarien	723,13	723,13	723,13	716,57	-6,56
	Griechenland	550,58	557,67	520,14	511,36	-8,78
	Spanien	734,25	720,81	692,72	693,02	0,30
	Kroatien	596,48	640,41	551,89	527,93	-23,96
	Italien	745,43	618,30	589,71	588,10	-1,61
	Ungarn	628,62	633,52	589,56	573,99	-15,57
	Portugal	510,00	494,00	484,00	478,00	-6,00
	Slowenien	589,52	536,96	582,93	565,83	-17,10
	Slowakei	647,17	539,85	455,99	519,19	63,20
	EU	659,25	635,96	606,08	602,12	-3,97

 Quelle: http://ec.europa.eu/agriculture/sheep-goats/presentations/index_en.htm, Europäische Kommission

4) Schweine, Klasse S (EUR/100 kg Schlachtgewicht, kalt)

	Woche bis:	05.04.2015	12.04.2015	19.04.2015	26.04.2015	Vorwoche ±
Belgien	131,80	132,40	136,20	141,30	5,10	
Tschechien	142,66	142,79	143,09	146,27	3,18	
Dänemark	133,87	133,84	137,55	140,33	2,78	
Deutschland	148,26	150,71	154,91	156,16	1,25	
Estland	151,24	150,95	152,17	152,10	-0,07	
Griechenland	154,61	155,54	153,59	151,73	-1,86	
Spanien	147,44	146,96	147,97	150,01	2,04	
Frankreich	142,00	143,00	144,00	145,00	1,00	
Kroatien	144,77	142,68	145,50	146,88	1,38	
Lettland	150,51	150,87	151,21	153,44	2,23	
Litauen	146,73	147,12	151,20	155,86	4,66	
Luxemburg	148,80	151,20	155,60	158,10	2,50	
Ungarn	148,38	148,80	152,15	155,73	3,58	
Malta	229,00	229,00	229,00	229,00	0,00	
Niederlande	125,49	125,58	129,76	134,57	4,81	
ÖSTERREICH	160,74	160,62	161,58	164,21	2,63	
Polen	146,15	146,94	150,61	152,88	2,27	
Rumänien	148,15	150,10	153,20	152,53	-0,66	
Slowenien	167,28	163,78	165,81	170,40	4,59	
Slowakei	147,25	146,04	147,16	150,43	3,27	
Finnland	160,65	161,02	160,33	159,35	-0,98	
Schweden	177,96	178,13	178,48	177,89	-0,59	
Ver. Königreich	184,06	184,75	186,29	186,80	0,51	
EU	145,28	145,82	148,21	150,32	2,10	

 Quelle: http://ec.europa.eu/agriculture/pigmeat/presentations/index_en.htm, Europäische Kommission

5) Schweine, Klasse E (EUR/100 kg Schlachtgewicht, kalt)

Woche bis:	05.04.2015	12.04.2015	19.04.2015	26.04.2015	Vorwoche ±
Belgien	123,50	123,80	127,80	132,90	5,10
Bulgarien	167,20	167,49	168,44	167,64	-0,80
Tschechien	138,60	138,79	138,35	140,95	2,60
Dänemark	129,19	129,16	132,86	135,64	2,78
Deutschland	143,93	146,67	151,35	152,21	0,86
Estland	144,06	143,79	144,89	144,66	-0,23
Griechenland	154,61	155,54	153,59	151,73	-1,86
Spanien	143,27	141,45	141,63	145,06	3,43
Frankreich	134,00	134,00	135,00	136,00	1,00
Kroatien	143,85	141,89	145,37	145,96	0,59
Irland	143,25	143,40	143,39	147,34	3,95
Italien	150,20	151,20	149,20	144,20	-5,00
Zypern	162,00	162,00	163,00	163,00	0,00
Lettland	150,85	151,82	152,09	157,43	5,34
Litauen	143,05	146,61	150,93	154,46	3,53
Luxemburg	140,00	142,60	146,90	149,50	2,60
Ungarn	144,55	145,13	148,28	151,85	3,56
Malta	229,00	229,00	229,00	229,00	0,00
Niederlande	124,35	124,44	128,62	133,43	4,81
ÖSTERREICH	148,13	147,71	149,00	151,49	2,49
Polen	143,33	144,87	148,77	149,88	1,11
Portugal	154,00	154,00	153,00	156,00	3,00
Rumänien	143,59	145,95	149,20	148,48	-0,71
Slowenien	154,19	162,00	163,71	167,65	3,94
Slowakei	144,89	142,90	143,49	144,58	1,09
Finnland	153,95	152,96	151,63	152,92	1,29
Schweden	171,31	170,64	171,71	171,57	-0,14
Ver. Königreich	178,82	178,48	180,72	180,79	0,07
EU	141,21	142,16	145,15	146,97	1,82

 Quelle: http://ec.europa.eu/agriculture/pigmeat/presentations/index_en.htm, Europäische Kommission

6) Ferkel, (EUR/Stück)

Woche bis:	05.04.2015	12.04.2015	19.04.2015	26.04.2015	Vorwoche ±
Belgien	42,00	42,00	42,00	42,00	0,00
Tschechien	50,58	41,65	41,67	42,93	1,26
Dänemark	38,55	38,55	38,55	40,48	1,93
Deutschland	48,20	49,50	50,00	51,20	1,20
Estland	34,61	33,99	37,60	34,80	-2,80
Spanien	45,29	45,26	43,70	42,03	-1,67
Frankreich	32,60	33,20	33,20	33,40	0,20
Kroatien	49,71	43,82	42,36	42,46	0,10
Italien	69,73	69,89	69,84	69,86	0,02
Luxemburg	38,60	34,43	38,40	36,11	-2,29
Ungarn	39,00	50,32	42,38	33,13	-9,25
Malta	91,36	91,36	91,36	91,36	0,00
Niederlande	30,50	30,50	30,50	31,00	0,50
Polen	39,36	39,42	40,95	40,78	-0,17
Portugal	41,60	41,60	41,60	41,60	0,00
Slowakei	69,00	69,00	58,23	57,47	-0,76
Finnland	47,11	48,42	47,38	48,08	0,70
Schweden	73,09	77,98	73,70	72,12	-1,58
Ver. Königreich	63,36	60,51	60,16	61,45	1,29
EU	44,52	44,93	44,56	44,56	0,00

 Quelle: http://ec.europa.eu/agriculture/pigmeat/presentations/index_en.htm, Europäische Kommission

M) Preisentwicklung diverser Länder für Schlachtvieh

1) Deutschland gesamt: frei Schlachtstätte je kg SG in EUR ohne MwSt.

Woche bis:	12.04.2015	19.04.2015	26.04.2015	03.05.2015	Vorwoche ±
Jungstiere U3	3,84	3,85	3,82	3,79	-0,03
Jungstiere R3	3,78	3,78	3,76	3,73	-0,03
Jungstiere O3	3,41	3,42	3,42	3,40	-0,02
Kalbinnen R3	3,70	3,69	3,67	3,68	0,01
Kühe R3	3,26	3,30	3,32	3,33	0,01
Kühe O3	3,16	3,20	3,23	3,22	-0,01
Kälber, pauschal	4,64	4,53	4,56	4,45	-0,11
Schweine E	1,44	1,48	1,49	1,45	-0,04
Schweine S-P	1,44	1,48	1,50	1,46	-0,04
Lämmer, pauschal	5,59	5,54	5,69	5,66	-0,03

Quelle: Bundesministerium für Ernährung, Landwirtschaft und Verbraucherschutz (BLE; Deutschland)

2) Preise frei Schlachtstätte in Bayern (EUR/kg Schlachtgewicht)

Bayern*)	12.04.2015	19.04.2015	26.04.2015	03.05.2015	Vorwoche ±
Jungstiere U3	3,84	3,85	3,81	3,79	-0,02
Jungstiere R3	3,79	3,80	3,77	3,76	-0,01
Jungstiere E-P	3,80	3,80	3,77	3,75	-0,02
Kalbinnen U3	3,72	3,75	3,72	3,72	0,00
Kalbinnen R3	3,68	3,69	3,66	3,68	0,02
Kalbinnen E-P	3,57	3,60	3,59	3,58	-0,01
Kühe U3	3,33	3,38	3,41	3,42	0,01
Kühe R3	3,24	3,27	3,29	3,31	0,02
Kühe E-P	3,08	3,12	3,14	3,16	0,02
Schweine E	1,44	1,49	1,51	1,47	-0,04
Schweine S-P	1,45	1,50	1,52	1,48	-0,04

*) Abrechnung erfolgt bei Rindern und Schweinen nach Warmgewicht.

Quelle: Bayerischer Bauernverband

3) Italien: Marktbericht Markt Modena - Preise in EUR/kg LG (exkl. USt.)

Nutzkälber/Einsteller	07.04.2015	13.04.2015	20.04.2015	27.04.2015	04.05.2015
Nutzkälber/Fleischrasse Extra Qual.	5,34-6,00	5,44-6,10	5,44-6,10	5,44-6,10	5,54-6,20
Nutzkälber/Fleischrasse	3,48-4,15	3,58-4,25	3,58-4,25	3,58-4,25	3,63-4,30
Einsteller/Limousin	2,79-2,91	2,79-2,91	2,79-2,91	2,79-2,91	2,79-2,91
Einsteller/Charolais	2,63-2,90	2,63-2,90	2,63-2,90	2,63-2,90	2,63-2,90
Einsteller/Kreuzungen	2,42-2,61	2,42-2,61	2,42-2,61	2,42-2,61	2,42-2,61
Schlachtrinder / Jungstiere	07.04.2015	13.04.2015	20.04.2015	27.04.2015	04.05.2015
Limousin	2,92-3,02	2,91-3,01	2,91-3,01	2,90-3,00	2,90-3,00
Charolais u. Kreuzungen 1. Qual.	2,55-2,61	2,54-2,60	2,54-2,60	2,53-2,59	2,53-2,59
Kreuzungen nat. 1. Qual.	2,45-2,53	2,44-2,52	2,44-2,52	2,43-2,51	2,43-2,51
Schwarzbunte 1. Qual.	1,51-1,62	1,50-1,61	1,50-1,61	1,49-1,60	1,49-1,60
Schlachtrinder/Kalbinnen	07.04.2015	13.04.2015	20.04.2015	27.04.2015	04.05.2015
Limousin	2,88-3,03	2,88-3,03	2,88-3,03	2,88-3,03	2,88-3,03
Fleischrasse u. Kreuzungen	2,55-2,63	2,54-2,62	2,54-2,62	2,53-2,61	2,53-2,61
Fleckvieh	2,03-2,18	2,02-2,17	2,02-2,17	2,01-2,16	2,01-2,16
Schweine	07.04.2015	13.04.2015	20.04.2015	27.04.2015	04.05.2015
Schweine 130 - 144 kg LG	1,25	1,24	1,22	1,21	1,19

Quelle: www.borsamermodena.it, Borsa Merci di Modena

Marktbericht Markt Modena - Fleischpreise in EUR/kg

JUNGSTIERFLEISCH/ HÄLFTEN	07.04.2015	13.04.2015	20.04.2015	27.04.2015	04.05.2015
Extra Qualität	6,42-6,78	6,39-6,75	6,39-6,75	6,37-6,73	6,37-6,73
1. Qualität	5,88-6,16	5,85-6,13	5,85-6,13	5,83-6,11	5,83-6,11
2. Qualität	5,32-5,38	5,29-5,35	5,29-5,35	5,27-5,33	5,27-5,33
KALBINNENFLEISCH/HÄLFTEN	07.04.2015	13.04.2015	20.04.2015	27.04.2015	04.05.2015
Extra Qualität	6,18-6,50	6,18-6,50	6,18-6,50	6,18-6,50	6,18-6,50
1. Qualität	5,84-6,09	5,82-6,07	5,82-6,07	5,80-6,05	5,80-6,05
2. Qualität	5,08-5,34	5,06-5,32	5,06-5,32	5,04-5,30	5,04-5,30

Quelle: www.borsamermodena.it, Borsa Merci di Modena

4) Niederlande: Schweine und Ferkel in EUR/kg

Woche bis:	26.04.2015	03.05.2015	10.05.2015
Vion, ab Hof mit MwSt., in EUR/kg SG			
Basispr. 56% MFA, Typ A, 78-100 kg	1,46	1,42	1,34
Woche bis:	26.04.2015	03.05.2015	10.05.2015
Ferkel inkl. MwSt., 23 kg, EUR/Stück	38,50	37,50	34,50
Woche bis (in Stück):	12.04.2015	19.04.2015	26.04.2015
Schlachtungen	238.000	294.000	304.000

Quelle: VDE Varkenshandel; Produktschappen Vee, Vlees en Eieren;

5) Dänemark: Produzentenpreise

Woche bis:	26.04.2015	03.05.2015	10.05.2015
Schlachtschw., 60% MFA in EUR je kg	1,29	1,29	1,29

Quelle: Danish Crown

6) Frankreich: Schweine in EUR/kg SG, ab Hof

Woche bis:	26.04.2015	03.05.2015	10.05.2015
Bretagne, 56% Fleischanteil, Montag	1,254	1,251	1,235
Donnerstag	1,254	1,246	-

Quelle: www.marche-porc-breton.com, Marché du Porc Breton

7) Spanien: Mercolleida, Notierungen in EUR

Notierung vom:	16.04.2015	23.04.2015	30.04.2015
Schweine in EUR/kg LG (Cerdo Selecto)	1,19	1,20	1,19
Ferkel (20 kg) in EUR/Stück (Precio Base Lleida)	39,00	38,25	35,50

Quelle: www.revistaavances.com/precios-lonja/

Der Marktbericht Vieh und Fleisch erscheint wöchentlich.

Dieser Bericht ist auf der Webseite der
Agrarmarkt Austria (www.ama.at) im Internet verfügbar.

Impressum:

Informationen gemäß § 5 E-Commerce Gesetz und Offenlegung gemäß § 25 Mediengesetz

Medieninhaber, Herausgeber, Vertrieb: Agrarmarkt Austria

Redaktion: GB I Abt. 3 – Referat 08
Dresdner Straße 70
1200 Wien
UID-Nr.: ATU16305503
DVR-Nr.: 0719838
Telefon: +43 1 33151-DW 248
Fax: +43 1 33151-DW 396
E-Mail: preismeldungen@ama.gv.at

Vertretungsbefugt:

Dipl.-Ing. Günter Griesmayr, Vorstandsvorsitzender und Vorstand für den Geschäftsbereich II
Dr. Richard Leutner, Vorstand für den Geschäftsbereich I

Die Agrarmarkt Austria ist eine gemäß § 2 AMA-Gesetz, BGBl. Nr. 367/1992 eingerichtete juristische Person öffentlichen Rechts, deren Aufgaben im § 3 festgelegt sind. Sie unterliegt gemäß § 25 AMA-Gesetz der Aufsicht des Bundesministers für Land- und Forstwirtschaft, Umwelt und Wasserwirtschaft.

Hersteller: Eigendruck

Verlagsrechte: Die in dieser Broschüre veröffentlichten Beiträge sind urheberrechtlich geschützt.
Alle Rechte sind vorbehalten. Nachdruck und Auswertung der von der AGRARMARKT AUSTRIA erhobenen Daten sind mit Quellenangabe gestattet.
Alle Angaben ohne Gewähr.