



**AMA**  
AgrarMarkt Austria

K-Ö  
Gemäß des § 3 Abs. 1 Z 1 des AMA-Gesetzes 1992 (BGBl. Nr. 376/1992 i. d. g. F.)  
Zertifiziertes Qualitätsmanagement-System nach ÖNORM EN ISO 9001 REG. Nr. 01537/0  
Zertifiziertes Informationssicherheits-Management-System nach ÖNORM ISO/IEC 27001 REG Nr. 35/0  
Zertifiziertes IT Service-Management-System nach ISO/IEC 20000-1 REG Nr. 45/0  
Zertifiziertes Umweltmanagement-System nach EMAS REG Nr. AT-000680 und ÖNORM EN ISO 14001 REG Nr. 02982/0

[www.ama.at](http://www.ama.at)



# Marktbericht

VIEH UND FLEISCH | 42. Woche | 14.10.2019 – 20.10.2019

42. AUSGABE 2019

**Marktübersicht**  
**Preisbericht Österreich**  
**Markt Österreich**  
**Markt und Preise international**

## **I N H A L T**

<b>I.....</b>	<b>MARKTÜBERSICHT .....</b>	<b>3</b>
<b>II.....</b>	<b>PREISBERICHT ÖSTERREICH .....</b>	<b>5</b>
	A) Preisbericht .....	5
	B) Preisbericht – Zukauf EU .....	8
<b>III.....</b>	<b>MARKT ÖSTERREICH .....</b>	<b>9</b>
	C) Daten aus der Rinderdatenbank .....	9
	D) Lebendvermarktung von Nutzkälbern, Jung -und Jährlingsrindern in Österreich .....	10
	E) Zuchtrinderverkäufe .....	10
<b>IV.....</b>	<b>GRAFIK ÖSTERREICH .....</b>	<b>11</b>
	F) Schlachtstierpreise (E-P) .....	11
	G) Schlachtkalbinnenpreise (E-P) .....	11
	H) Schlachtkuhpreise (E-P) .....	11
	I) Schweinehälftenpreise (S-P) .....	12
	J) Vergleich der Notierungspreise für Ferkel bzw. Schweine .....	12
	K) Schlachtkälberpreise .....	12
<b>V.....</b>	<b>MARKT UND PREISE INTERNATIONAL .....</b>	<b>13</b>
	L) EU-Preisspiegel für Schlachtvieh .....	13
	M) Preisentwicklung diverser Länder für Schlachtvieh .....	19

## I MARKTÜBERSICHT

### **Feste Schlachtrinderpreise**

Der durchschnittliche Auszahlungspreis der Schlachthöfe (E-P) für Jungstiere stieg in der Berichtswoche um 1 Cent auf EUR 3,80 je kg. Er lag um 2,8 % unter dem Niveau des Vorjahres.

Für Schlachtkühe wurde um 1 Cent je kg mehr bezahlt. Der Preis lag bei EUR 2,45 je kg und um 3,9 % unter dem Vorjahresniveau.

Der Preis für Kalbinnen sank um 2 Cent je kg. Der Durchschnittspreis lag bei EUR 3,59 je kg und um 0,3 % über der Linie des Vorjahres.

Bei Schlachtkälbern blieb der Preis unverändert bei EUR 6,23 je kg. Im Vergleich zur Vorjahreswoche ergab das ein Plus von 0,3 %.

### **Preiserwartungen für die 43. KW**

Laut ARGE Rind liegt das Angebot an heimischen Jungstieren auf einem normalen Niveau. Die Nachfrage seitens des Lebensmitteleinzelhandels wird lebhafter. Leicht rückläufig sind die Erlöse für Edelteile, da vor allem brasilianische Anbieter Teilstücke wie Filet oder Beiried sehr billig anbieten. Die Jungstierpreise steigen etwas. Das Angebot an Schlachtkühen entspricht der Jahreszeit. Bei einer normalen Nachfrage sollten die Preise zumindest stabil bleiben. Nicht mit allen Marktpartnern konnte eine Einigung über die Notierungen für Jungstiere und Schlachtkühe erzielt werden. Bei Schlachtkälbern ist das Angebot geringer als die Nachfrage, die Preise gehen leicht nach oben.

EU-weit ist der Schlachtrindermarkt ausgeglichen. In Deutschland wird das Angebot an Jungstieren und weiblichen Schlachtrindern als durchschnittlich eingestuft. Eine größere Belegung im Rindfleischhandel ist derzeit nicht festzustellen, teilweise wird etwas Preisdruck ausgeübt. Dies führt zu leicht schwächeren Notierungen für Jungstiere und zu stabilen Konditionen bei weiblichen Schlachtrindern.

## **Normales Schweineangebot**

Der Durchschnittspreis (S-P) für Schlachtschweine blieb in der Berichtswoche unverändert. Er lag bei EUR 1,94 je kg und um 32,0 % über dem Vorjahrespreis.

Laut Österreichischer Schweinebörse fand das auf Normalniveau angestiegene Angebot recht zeitnah den Weg zu den Schlachtbändern. Schlacht- und Zerlegebetriebe mit China-exportlizenz berichteten von geteilten Märkten. Während im Inland impulslose Geschäfte mit teilweisen Preiszugeständnissen vorherrschten, florierte der Asienexport in bisher nicht bekanntem Ausmaß.

Die Mastschweine-Notierung bleibt im Zeitraum 24. bis 30. Oktober unverändert bei EUR 1,83 je kg.

Der Preis für Zuchtsauen stieg in der Berichtswoche um 2 Cent auf EUR 1,42 je kg. Im Vergleich zum Vorjahr ergab sich ein Plus von 35,2 %.

## **Ferkelnotierung bleibt stabil**

Das durchschnittliche Ferkelangebot konnte in allen österreichischen Bundesländern vollständig geräumt werden. Mancherorts überstiegen die Nachfragemengen sogar das frische Angebot. Die Ferkelnotierung bleibt in der 43. Kalenderwoche mit EUR 2,75 je kg erneut unverändert.

Europaweit wurde die Ferkelvermarktung als stetig bis flott beschrieben. Steigende Notierungen in Spanien, Dänemark und den Niederlanden belegten die zunehmende Stabilität der Ferkelmärkte.

## **EU-Schweinemarkt insgesamt ausgeglichen**

Der EU-Schweinemarkt profitierte weiterhin von den großen Exportmengen Richtung China. Trotz einer für die Jahreszeit typischen Zunahme des Angebotes blieben die meisten Notierungen somit unverändert, nur in Frankreich gerieten die Preise etwas unter Druck. In Dänemark und Italien setzte sich dagegen der Aufwärtstrend der letzten Wochen fort.

In Deutschland haben das Angebot an schlachtreifen Schweinen sowie die Durchschnittsgewichte inzwischen ein hohes Niveau erreicht. Regional bilden sich deshalb Überhänge. Die Schlachthöfe nutzen die vorhandenen Kapazitäten zur Gänze, vor allem wegen der Aussicht auf lukrative Geschäfte im Asienexport. Der Vereinigungspreis für Schlachtschweine bleibt bis zum 30. Oktober unverändert bei EUR 1,85 je kg.

## II PREISBERICHT ÖSTERREICH

### A) Preisbericht für die 42. Woche, 14. Oktober 2019 bis 20. Oktober 2019

1) Frei Rampe Preise (EUR/kg, exkl. USt) und Umsatzmengen (Stück) der meldepflichtigen Schlachthöfe, Herkunft Österreich

Österreich <sup>1)</sup>	41. Woche 19		42. Woche 19		Vorw. ±	42. KW 18
	EUR/kg	Stück	EUR/kg	Stück	EUR/kg	EUR/kg
Jungstiere U3	3,85	825	3,84	809	-0,01	3,96
Jungstiere R3	3,76	254	3,79	233	0,03	3,90
Jungstiere E-P	3,79	3.075	3,80	3.086	0,01	3,91
Ochsen U3	4,33	93	4,25	94	-0,08	4,23
Ochsen R3	3,98	101	4,04	103	0,06	4,00
Ochsen E-P <sup>4)</sup>	4,02	382	4,07	424	0,05	4,02
Kühe R3	2,72	291	2,69	272	-0,03	2,79
Kühe O3	2,48	112	2,48	110	0,00	2,58
Kühe E-P	2,44	2.551	2,45	2.636	0,01	2,55
Kalbinnen U3	3,80	341	3,76	305	-0,04	3,77
Kalbinnen R3	3,59	316	3,57	287	-0,02	3,60
Kalbinnen E-P	3,61	1.231	3,59	1.191	-0,02	3,58
Schweine S <sup>2)</sup>	1,98	47.623	1,97	47.597	-0,01	1,51
Schweine E <sup>2)</sup>	1,86	18.707	1,86	18.930	0,00	1,39
Schweine U <sup>2)</sup>	1,86	810	1,65	737	0,00	1,18
Schweine S-P <sup>2)</sup>	1,94	67.149	1,94	67.274	0,00	1,47
Zuchtsauen	1,40	962	1,42	781	0,02	1,05
Kälber E-P <sup>3)</sup>	6,23	326	6,23	343	0,00	6,21
Jungrinder E-P <sup>3)</sup>	4,85	243	4,78	312	-0,07	4,83

Quelle: AMA

Niederösterreich	41. Woche 19		42. Woche 19		Vorw. ±	42. KW 18
	EUR/kg	Stück	EUR/kg	Stück	EUR/kg	EUR/kg
Jungstiere U3	3,84	161	3,84	155	0,00	3,98
Jungstiere R3	3,71	48	3,72	48	0,01	3,91
Jungstiere E-P	3,78	736	3,78	702	0,00	3,94
Ochsen U3	-	-	-	-	-	-
Ochsen R3	-	-	-	-	-	-
Ochsen E-P <sup>4)</sup>	-	-	-	-	-	-
Kühe R3	2,64	68	2,62	79	-0,02	2,67
Kühe O3	2,34	14	2,34	16	0,00	2,44
Kühe E-P	2,40	443	2,43	500	0,03	2,52
Kalbinnen U3	3,94	92	3,66	67	-0,28	3,81
Kalbinnen R3	3,57	63	3,56	67	-0,01	3,56
Kalbinnen E-P	3,72	255	3,55	251	-0,17	3,59
Schweine S <sup>2)</sup>	1,98	8.532	1,98	8.504	0,00	1,52
Schweine E <sup>2)</sup>	1,86	3.074	1,86	2.975	0,00	1,40
Schweine U <sup>2)</sup>	1,64	135	1,64	117	0,00	1,17
Schweine S-P <sup>2)</sup>	1,94	11.742	1,95	11.597	0,01	1,49
Zuchtsauen	1,39	234	1,39	136	0,00	1,05
Kälber E-P <sup>3)</sup>	-	-	-	-	-	-
Jungrinder E-P <sup>3)</sup>	-	-	-	-	-	-

1) Inkl. Salzburg und Kärnten, aus Datenschutzgründen können diese Preise und Umsatzmengen nicht veröffentlicht werden.

2) Abrechnung erfolgt nach Warmgewicht.

3) Inkl. Tirol, aus Datenschutzgründen können Bundesländerpreise und Umsatzmengen nicht veröffentlicht werden.

4) Aus Datenschutzgründen können Bundesländerwerte der einzelnen Qualitätsklassen nicht veröffentlicht werden.

Quelle: AMA

## Frei Rampe Preise (EUR/kg, exkl. USt) und Umsatzmengen (Stück) der meldepflichtigen Schlachthöfe, Herkunft Österreich

	41. Woche 19		42. Woche 19		Vorw. ±	42. KW 18
	EUR/kg	Stück	EUR/kg	Stück	EUR/kg	EUR/kg
<b>Oberösterreich</b>						
Jungstiere U3	3,86	499	3,85	464	-0,01	3,98
Jungstiere R3	3,79	165	3,80	133	0,01	3,92
Jungstiere E-P	3,80	1.623	3,81	1.586	0,01	3,92
Ochsen U3	-	-	-	-	-	-
Ochsen R3	-	-	-	-	-	-
Ochsen E-P <sup>4)</sup>	-	-	-	-	-	-
Kühe R3	2,76	123	2,74	96	-0,02	2,84
Kühe O3	2,47	48	2,51	37	0,04	2,57
Kühe E-P	2,56	909	2,58	797	0,02	2,64
Kalbinnen U3	3,64	121	3,62	106	-0,02	3,68
Kalbinnen R3	3,56	155	3,54	115	-0,02	3,57
Kalbinnen E-P	3,52	509	3,52	446	0,00	3,56
Schweine S <sup>2)</sup>	1,98	14.792	1,97	14.387	-0,01	1,51
Schweine E <sup>2)</sup>	1,86	5.714	1,86	5.648	0,00	1,39
Schweine U <sup>2)</sup>	1,65	210	1,65	199	0,00	1,19
Schweine S-P <sup>2)</sup>	1,94	20.718	1,94	20.236	0,00	1,47
Zuchtsauen	1,42	247	1,43	232	0,01	1,06
Kälber E-P <sup>3)</sup>	-	-	-	-	-	-
Jungrinder E-P <sup>3)</sup>	-	-	-	-	-	-

Quelle: AMA

	41. Woche 19		42. Woche 19		Vorw. ±	42. KW 18
	EUR/kg	Stück	EUR/kg	Stück	EUR/kg	EUR/kg
<b>Steiermark</b>						
Jungstiere U3	3,89	78	3,89	75	0,00	3,88
Jungstiere R3	3,76	11	-	-	-	3,80
Jungstiere E-P	3,83	288	3,85	321	0,02	3,85
Ochsen U3	-	-	-	-	-	-
Ochsen R3	-	-	-	-	-	-
Ochsen E-P <sup>4)</sup>	-	-	-	-	-	-
Kühe R3	2,73	40	2,77	30	0,04	2,78
Kühe O3	2,60	4	-	-	-	2,49
Kühe E-P	2,50	269	2,49	366	-0,01	2,57
Kalbinnen U3	3,76	47	3,86	27	0,10	3,77
Kalbinnen R3	3,58	30	3,54	38	-0,04	3,48
Kalbinnen E-P	3,61	133	3,54	122	-0,07	3,55
Schweine S <sup>2)</sup>	1,98	23.527	1,97	24.093	-0,01	1,50
Schweine E <sup>2)</sup>	1,87	9.494	1,86	9.965	-0,01	1,39
Schweine U <sup>2)</sup>	1,65	444	1,65	392	0,00	1,18
Schweine S-P <sup>2)</sup>	1,94	33.471	1,93	34.457	-0,01	1,46
Zuchtsauen	1,41	462	1,42	395	0,01	1,05
Kälber E-P <sup>3)</sup>	-	-	-	-	-	-
Jungrinder E-P <sup>3)</sup>	-	-	-	-	-	-

1) Inkl. Salzburg und Kärnten, aus Datenschutzgründen können diese Preise und Umsatzmengen nicht veröffentlicht werden.

2) Abrechnung erfolgt nach Warmgewicht.

3) Inkl. Tirol, aus Datenschutzgründen können Bundesländerpreise und Umsatzmengen nicht veröffentlicht werden.

4) Aus Datenschutzgründen können Bundesländerwerte der einzelnen Qualitätsklassen nicht veröffentlicht werden.

Quelle: AMA

## 2) Notierungspreise in EUR/kg (exkl. USt.):

Schweinebörse Österreich	10.10.19-16.10.19	17.10.19-23.10.19	24.10.19-30.10.19
Mastschw. 56% MFA (notiert frei Rampe)	1,83	1,83	1,83
Zuchten (notiert frei Rampe)	1,51	1,51	1,51

EZG Gut Streitdorf	41. Woche 19	42. Woche 19	43. Woche 19
ÖHYB-Ferkel bis 25 kg	2,75	2,75	2,75

Quelle: Erzeugergemeinschaften

## 3) Schafpreise in EUR/kg (exkl. USt.) für Frischware:

	40. Woche 19	41. Woche 19	42. Woche 19
Schlachtlämmer (17 - 22 kg SG)	5,67	5,68	5,70

Quelle: AMA

## 4) Verkaufspreise der Österr. Schaf- und Ziegenbörse in EUR/kg (exkl. USt.) für die 42. Woche 2019:

Lebendpreis	Stück	Gesamtgewicht	Durchschnittspreis
Lämmer Kategorie I	591	25.290,00	2,27
Lämmer Kategorie I (Bio)	8	376,00	2,09
Lämmer Kategorie II / III	58	2.384,00	1,78
Lämmer Kategorie II / III (Bio)	-	-	-
Altschafe / Altwidder	207	14.788,00	0,53
Altziegen / Altböcke	-	-	-
Kitze	-	-	-
Kitze (Bio)	-	-	-
Fleischpreise	Stück	Gesamtgewicht	Durchschnittspreis
Lämmer Kategorie I	157	3.272,60	5,56
Lämmer Kategorie I (Bio)	129	2.773,61	6,15
Lämmer Kategorie II / III	-	-	-
Lämmer Kategorie II / III (Bio)	4	73,11	4,78
Kitze	-	-	-
Kitze (Bio)	-	-	-

Quelle: Österreichische Schaf- und Ziegenbörse reg. Gen. m. b. H.

## 5) Preis- bzw. Markterwartungen für Schlachtrinder in EUR/kg, exkl. USt.:

Rinderbörse Österreich	41. Woche 2019	42. Woche 2019	43. Woche 2019
Jungstier HK R2/3	3,46	3,46	*)
Kalbin HK R2/3	3,00	3,00	3,00
Kuh HK R2/3	*)	*)	*)
Schlachtkälber HK R2/3	5,85	5,85	5,95

\*) Notierung ausgesetzt

Quelle: www.rinderboerse.at

## 6) Marktpreise für Futtermittelmischungen in EUR/100kg, exkl. USt.:

	Juli 2019	August 2019	September 2019
Schweinemastfutter (Alleinfutter) GVO frei	28,73	27,92	28,53
Schweinemastfutter (Alleinfutter) GVO	25,90	25,50	24,19

Gewichtete Durchschnittspreise; frei Betrieb; Mindestabnahmemenge ca. 3 Tonnen lose Staffel; konventionelles Futter, exkl. BIO-Ware

Quelle: AMA

**B) Preisbericht – Zukauf EU\* für 05. August 2019 bis 01. September 2019**

 1) Preise (EUR/kg, exkl. USt.) und Umsatzmengen (Stück) der meldepflichtigen  
 Schlachthöfe

	Juli 2019		August 2019		± Vormonat	Aug. 2018
	EUR/kg	Stück	EUR/kg	Stück	EUR/kg	EUR/kg
<b>Deutschland</b>						
Jungstiere E-P	3,07	1	-	-	-	-
Stierfleisch E-P	2,99	3	-	-	-	2,72
Kühe E-P	2,40	15	2,57	14	0,17	2,44
Kalbinnen E-P	2,50	1	-	-	-	-
Schweine S-P **	1,83	38.624	1,88	27.980	0,05	1,55
<b>Slowenien</b>						
Jungstiere E-P	3,39	450	3,37	236	-0,02	3,56
Stierfleisch E-P	3,11	64	3,00	23	-0,11	3,18
Kühe E-P	2,73	817	2,60	538	-0,13	2,63
Kalbinnen E-P	3,35	368	3,42	155	0,07	3,39
Schweine S-P **	1,82	1.055	1,91	180	0,09	-
<b>Tschechien</b>						
Jungstiere E-P	3,33	1.729	3,35	1.257	0,02	3,55
Stierfleisch E-P	3,11	82	3,13	73	0,02	3,29
Kühe E-P	2,90	1.690	2,72	1.563	-0,18	2,82
Kalbinnen E-P	3,26	950	3,29	952	0,03	3,34
Schweine S-P **	1,70	1.107	1,83	538	0,13	1,52
<b>Slowakei</b>						
Jungstiere E-P	3,25	107	3,23	130	-0,02	3,48
Stierfleisch E-P	2,92	72	3,03	52	0,11	3,44
Kühe E-P	2,50	447	2,22	359	-0,28	2,56
Kalbinnen E-P	2,79	117	2,44	101	-0,35	2,80
<b>Ungarn</b>						
Jungstiere E-P	3,26	311	3,28	148	0,02	3,48
Stierfleisch E-P	2,96	52	2,91	33	-0,05	3,35
Kühe E-P	2,62	392	2,39	214	-0,23	2,71
Kalbinnen E-P	3,21	115	3,43	92	0,22	3,36
Schweine S-P **	1,75	2.930	1,84	3.242	0,09	1,54
<b>Kroatien</b>						
Kühe E-P	2,56	182	2,49	57	-0,07	2,65
Kalbinnen E-P	3,16	36	3,27	10	0,11	3,16
Schweine S-P **	-	-	1,89	450	-	-
<b>Niederlande</b>						
Schweine S-P **	1,88	1.492	1,96	3.598	0,08	1,62
<b>Rumänien</b>						
Jungstiere E-P	3,36	28	3,38	28	0,02	3,59
<b>Italien</b>						
Stierfleisch E-P	2,90	1	-	-	-	-
Kühe E-P	-	-	1,59	1	-	2,78

\* Schlachttiere wurden aus EU-Staaten lebend zugekauft und in Österreich geschlachtet.

\*\* Abrechnung erfolgt nach Warmgewicht.

Quelle: AMA



### III MARKT ÖSTERREICH

#### C) Daten aus der Rinderdatenbank

2019		Jän.	Feb.	März	April	Mai	Juni	Juli	Aug.	Sept.	Okt.	Nov.	Dez.	Jahr					
<b>Schlachtungen bis 8 Monate</b>																			
AT 1)	♂	3.031	2.813	2.959	3.227	2.944	2.497	2.106	1.953					21.530					
	♀	2.011	1.788	1.945	2.538	2.111	1.581	1.572	1.590					15.136					
andere Länder 2)	♂	0	0	0	1	6	6	4	6					23					
	♀	2	0	0	7	2	9	1	1					22					
<b>Schlachtungen über 8 Monate</b>																			
AT 1)	♂	22.740	19.975	22.768	22.549	22.507	18.885	21.453	20.440					171.317					
	♀	22.316	21.002	20.841	21.499	21.341	16.147	20.719	20.246					164.111					
andere Länder 2)	♂	3.172	2.529	3.097	2.721	2.612	2.539	3.208	2.357					22.235					
	♀	6.263	5.168	5.633	6.172	6.583	4.177	5.216	5.371					44.583					
<b>Schlachtungen gesamt</b>																			
AT 1)	♂	25.771	22.788	25.727	25.776	25.451	21.382	23.559	22.393					192.847					
	♀	24.327	22.790	22.786	24.037	23.452	17.728	22.291	21.836					179.247					
	gesamt	50.098	45.578	48.513	49.813	48.903	39.110	45.850	44.229					372.094					
andere Länder 2)	♂	3.172	2.529	3.097	2.722	2.618	2.545	3.212	2.363					22.258					
	♀	6.265	5.168	5.633	6.179	6.585	4.186	5.217	5.372					44.605					
	gesamt	9.437	7.697	8.730	8.901	9.203	6.731	8.429	7.735					66.863					
<b>Versendungen und Exporte von Lebendrindern in Stück</b>																			
in EU-Länder	♂	6.413	4.417	3.696	3.588	3.134	1.945	2.098	2.057					27.348					
	♀	4.356	2.970	3.033	3.264	4.171	1.713	1.420	2.353					23.280					
<b>Zugänge und Importe von Lebendrindern in Stück</b>																			
aus EU-Ländern	♂	19	12	68	42	25	22	5	102					295					
	♀	80	32	127	108	97	322	85	55					906					
<b>Schlachtungen gesamt, getrennt nach Herkunftsländern für Jänner bis August 2019</b>																			
	CH	CZ	DE	DK	FR	HR	HU	IE	IT	LU	LV	NL	PL	RO	SE	SI	SK	UK	ges.
♂	3	12.963	252	3	10	5	4.459	7	1	0	202	0	4	203	1	3.073	1.071	1	22.258
♀	12	21.420	500	26	138	1.920	7.676	0	12	8	307	12	15	89	0	7.327	5.136	7	44.605
gesamt	15	34.383	752	29	148	1.925	12.135	7	13	8	509	12	19	292	1	10.400	6.207	8	66.863
in %	0,02	51,42	1,12	0,04	0,22	2,88	18,15	0,01	0,02	0,01	0,76	0,02	0,03	0,44	0,00	15,55	9,28	0,01	100,00

1) Geburt und Schlachtung der Rinder in Österreich

2) Geburt der Rinder nicht in Österreich, geschlachtet in Österreich; 2018 wurden 99,07% der Rinder direkt zur Schlachtung nach Österreich verbracht; 0,93% der Rinder wurden bereits vor der Schlachtung in Österreich gehalten.

AT= Österreich, ♂= männlich, ♀= weiblich, BE= Belgien, BG= Bulgarien, CH= Schweiz, CZ= Tschechien, DE= Deutschland, DK= Dänemark, EE= Estland, EL= Griechenland, ES= Spanien, FR= Frankreich, HR= Kroatien, HU= Ungarn, IE= Irland, IT= Italien, LT= Litauen, LU= Luxemburg, LV= Lettland, NL= Niederlande, PL= Polen, PT= Portugal, RO= Rumänien, SE= Schweden, SI= Slowenien, SK= Slowakei, UK= Vereinigtes Königreich

Quelle: AMA

## D) Lebendvermarktung von Nutzkälbern, Jung- und Jährlingsrindern in Österreich

### 1) Männliche Nutzkälber zwischen 8 Tagen und vier Wochen in EUR/Stück (exkl. USt.)

	42. Woche 19			42. KW 18
	Stück	Ø Gewicht	EUR/Stück	EUR/Stück
Stierkälber - Milchrasen	152	68,20	146,07	209,01
Stierkälber - Fleischrasen *)	318	75,97	258,34	285,79

\*) Fleischrasen, Zweinutzungsrasen oder aus einer Kreuzung mit einer Fleischrasse

Quelle: AMA

### 2) Jungrinder und Jährlingsrinder in EUR/kg (exkl. USt.)

	42. Woche 19			42. KW 18
	Stück	Ø Gewicht	EUR/kg	EUR/kg
Jungrinder	421	321,39	2,14	2,40
Jährlingsrinder - männlich	15	427,20	1,69	2,05
Jährlingsrinder - weiblich	38	417,45	1,67	1,84

Jungrinder: männlich und weiblich, 6 bis 11 Monate, zur Mastung; Jährlingsrinder: 12 bis 23 Monate, zur Mastung

Quelle: AMA

## E) Zuchtrinderverkäufe

### 1) Versteigerungen, Nettopreise in EUR

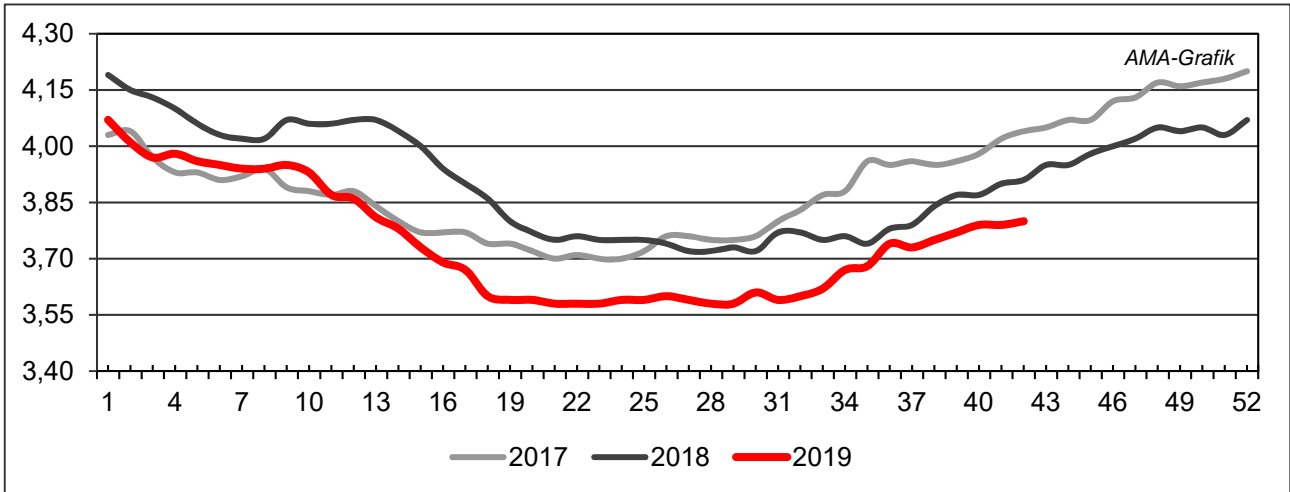
Freistadt, am 16. Oktober 2019

	Rasse	aufgetrieben	verkauft	Durchschnittspreis
Stiere	Fleckvieh	7	6	2.213,00
Kühe in Milch	Fleckvieh	29	26	1.891,00
Kalbinnen	Fleckvieh	77	76	1.761,00
Zuchtkälber weiblich	Fleckvieh	122	115	482,00

Quelle: Rinderzuchtverband und Erzeugergemeinschaft OÖ

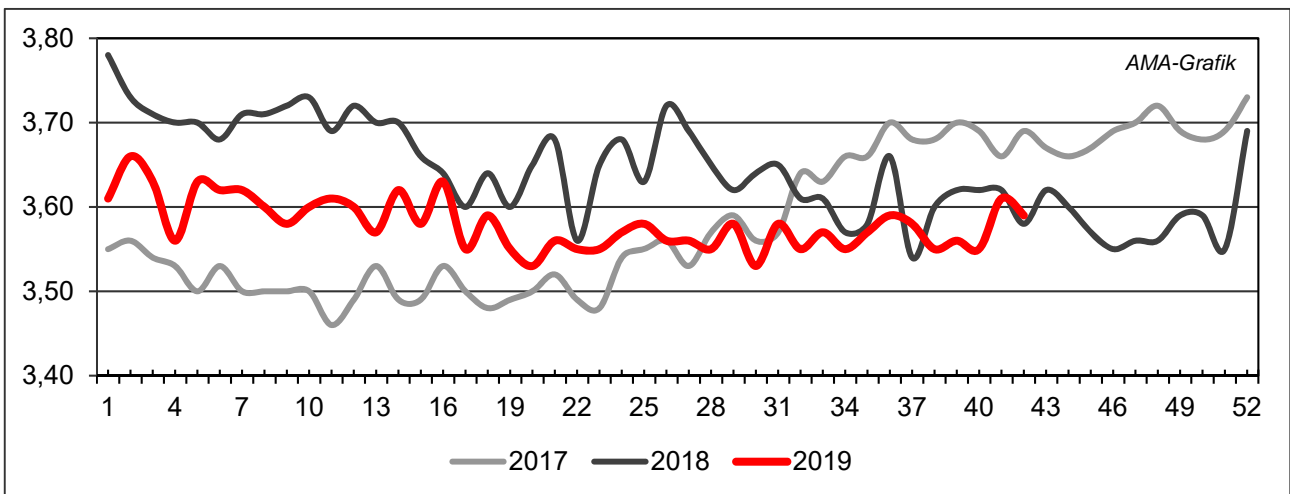
## IV GRAFIK ÖSTERREICH

### F) Schlachtstierpreise (E-P) in EUR/kg, exkl. USt.



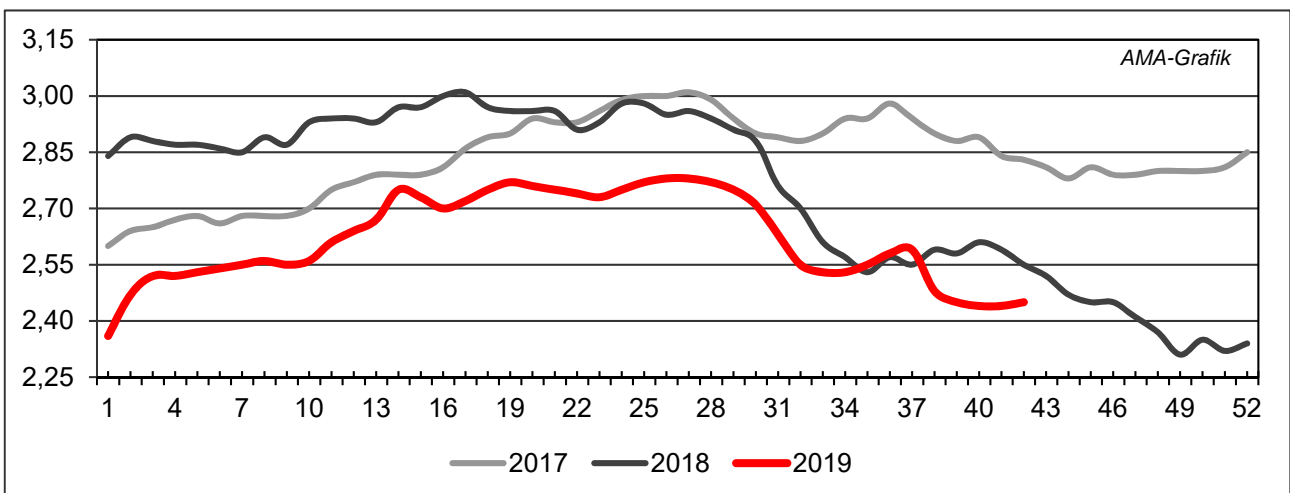
Quelle: AMA

### G) Schlachtkalbinnenpreise (E-P) in EUR/kg, exkl. USt.



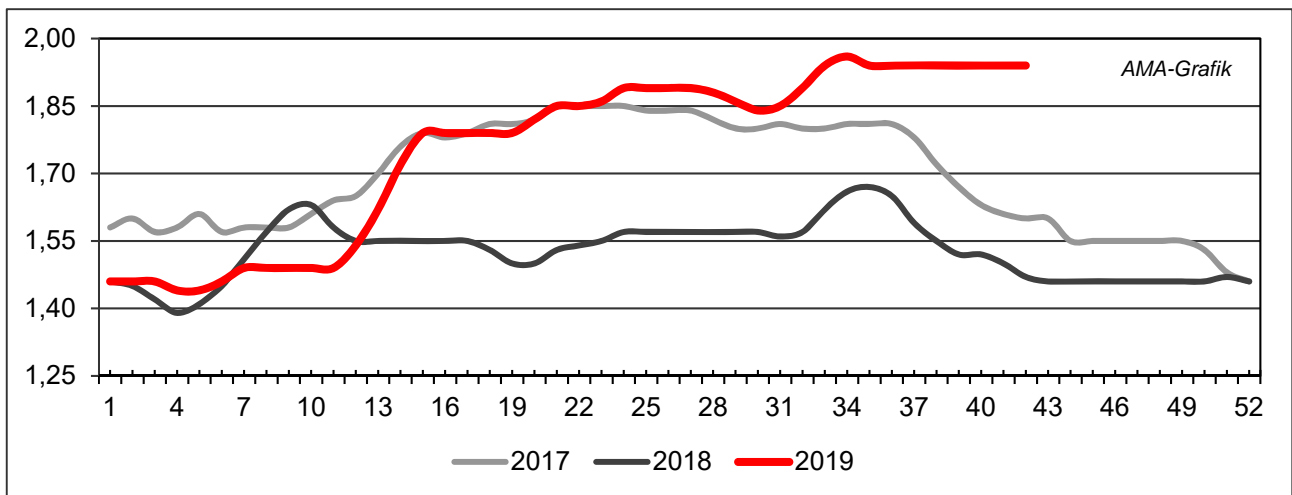
Quelle: AMA

### H) Schlachtkuhpreise (E-P) in EUR/kg, exkl. USt.



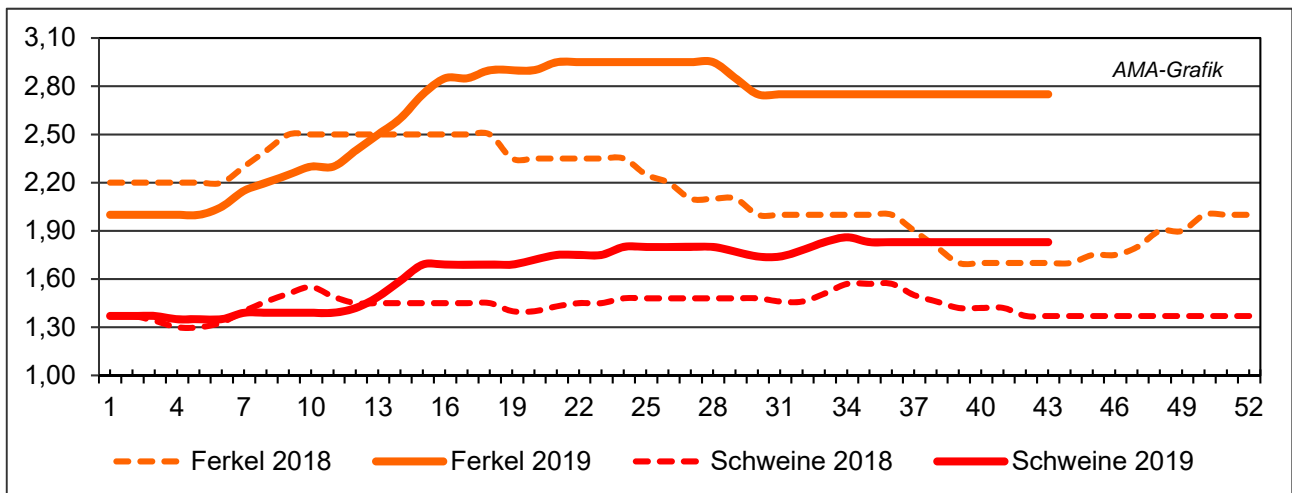
Quelle: AMA

**I) Schweinehälftenpreise (S-P) in EUR/kg, exkl. USt.**



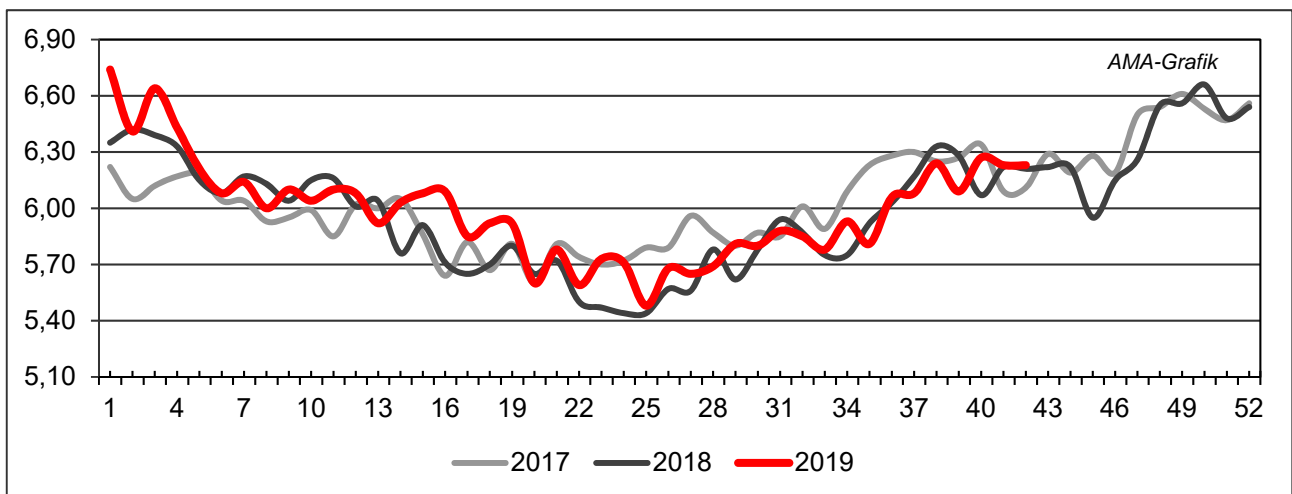
Quelle: AMA

**J) Vergleich der Notierungspreise für Ferkel bzw. Schweine in EUR/kg, exkl. USt.**



Quelle: Erzeugergemeinschaften

**K) Schlachtkälberpreise in EUR/kg, exkl. USt.**



Quelle: AMA

## V MARKT UND PREISE INTERNATIONAL

### L) EU-Preisspiegel für Schlachtvieh

1) Marktpreise für die Qualitätsklassen URO (EUR/100 kg Schlachtgewicht, kalt) der Mitgliedsländer

Woche bis:	Jungstierfleisch A UR(O)			Ochsenfleisch C UR(O)			Jungrinder Z UR(O)		
	29.09.2019	06.10.2019	13.10.2019	29.09.2019	06.10.2019	13.10.2019	29.09.2019	06.10.2019	13.10.2019
Belgien	337,69	338,63	338,63	-	-	-	-	-	-
Bulgarien	-	-	-	-	-	-	-	-	-
Tschechien	323,89	324,57	325,38	-	-	-	-	-	-
Dänemark	331,36	336,67	334,66	-	-	-	344,37	346,46	343,47
Deutschland	357,95	361,17	362,63	-	-	-	-	-	-
Estland	-	-	-	-	-	-	-	-	-
Irland	-	-	-	349,89	347,33	346,46	-	-	-
Griechenland	383,67	383,67	419,01	-	-	-	-	-	-
Spanien	342,45	343,41	344,82	-	-	-	370,09	367,05	370,88
Frankreich	381,41	380,30	380,30	358,05	353,38	353,38	-	-	-
Kroatien	347,17	342,46	344,96	-	-	-	-	-	-
Italien	393,12	398,74	406,10	-	-	-	424,99	431,31	424,77
Zypern	-	-	-	-	-	-	-	-	-
Lettland	246,76	235,11	226,02	-	-	-	215,33	-	220,01
Litauen	-	-	-	-	-	-	-	-	-
Luxemburg	370,59	368,97	359,42	-	-	-	-	-	-
Ungarn	-	-	-	-	-	-	-	-	-
Malta	-	-	-	-	-	-	-	-	-
Niederlande	343,61	326,30	321,37	-	-	-	339,72	342,08	340,40
ÖSTERREICH	359,11	362,24	361,35	-	-	-	453,50	454,80	462,77
Polen	278,16	284,25	288,77	-	-	-	-	-	-
Portugal	368,00	367,91	366,48	-	-	-	368,29	366,79	366,01
Rumänien	303,61	291,33	294,56	-	-	-	291,73	258,51	285,90
Slowenien	321,86	342,38	337,97	-	-	-	-	-	-
Slowakei	340,67	342,85	341,66	-	-	-	-	-	-
Finnland	388,00	390,51	381,22	-	-	-	-	-	-
Schweden	390,42	392,95	386,88	-	-	-	410,24	430,29	419,37
Großbritannien	-	-	-	376,01	374,00	373,63	-	-	-
Nordirland	-	-	-	364,11	364,17	362,47	-	-	-
<b>EU</b>	<b>356,80</b>	<b>359,23</b>	<b>361,26</b>	<b>364,03</b>	<b>361,75</b>	<b>361,12</b>	<b>363,84</b>	<b>361,75</b>	<b>364,04</b>

Quelle: [http://ec.europa.eu/agriculture/market-observatory/meat/beef/statistics\\_en.htm](http://ec.europa.eu/agriculture/market-observatory/meat/beef/statistics_en.htm), Europäische Kommission

## 2) Rinder (EUR/100 kg Schlachtgewicht, kalt)

Woche bis:	Jungrinder R3			Jungstiere R3			Ochsen R3			Kühe O3			Kalbinnen R3		
	29.09.	06.10.	13.10.	29.09.	06.10.	13.10.	29.09.	06.10.	13.10.	29.09.	06.10.	13.10.	29.09.	06.10.	13.10.
Belgien	-	-	-	301,60	301,51	301,51	-	-	-	269,08	266,87	266,29	323,50	322,50	322,00
Bulgarien	-	-	-	-	-	-	-	-	-	-	244,52	216,38	-	-	-
Tschechien	-	-	-	326,04	328,42	325,67	-	-	-	239,10	240,48	238,03	281,85	273,00	277,97
Dänemark	346,11	348,91	346,53	333,92	338,73	338,63	420,32	439,72	411,87	284,23	287,97	287,75	341,56	347,43	348,94
Deutschland	-	-	-	363,75	366,55	368,74	386,43	404,51	384,93	277,59	276,07	273,62	355,94	354,06	356,42
Estland	-	-	-	-	267,43	312,84	-	-	-	251,35	238,29	248,40	-	-	292,96
Irland	327,66	340,02	340,02	328,30	327,73	323,39	348,54	346,86	345,84	283,43	279,92	274,23	358,32	357,02	355,65
Griechenland	-	-	-	373,87	373,87	-	-	-	-	184,56	184,56	220,15	-	-	-
Spanien	380,87	383,13	380,64	342,86	346,54	345,97	-	-	-	260,08	253,21	257,70	365,26	362,09	373,45
Frankreich	-	-	-	375,00	374,00	374,00	368,00	364,00	364,00	314,00	311,00	311,00	387,00	388,00	388,00
Kroatien	-	-	-	348,92	347,93	350,00	-	-	-	262,90	-	257,62	366,34	360,48	361,04
Italien	439,56	-	406,51	366,71	353,35	361,63	-	-	-	268,17	265,54	266,96	364,15	368,79	360,81
Zypern	-	-	-	-	-	-	-	-	-	-	-	-	-	-	-
Lettland	215,33	-	-	207,22	190,48	245,60	-	-	-	218,36	219,10	220,02	226,80	212,68	205,56
Litauen	-	-	-	280,47	270,50	258,22	-	-	-	251,40	246,14	237,40	254,68	264,53	242,86
Luxemburg	-	-	-	354,66	342,51	363,68	392,00	-	372,40	279,20	278,42	276,65	406,01	402,58	403,96
Ungarn	-	-	-	-	-	-	-	-	-	207,37	209,58	229,51	-	207,87	-
Malta	-	-	-	356,54	356,54	356,54	-	-	-	-	-	-	-	-	-
Niederlande	341,00	344,00	342,00	346,00	323,00	312,00	-	-	-	281,00	268,00	276,00	-	-	322,00
ÖSTERREICH	431,52	447,40	460,51	370,52	371,92	370,94	422,74	396,17	399,46	245,50	243,85	246,55	354,67	351,45	354,03
Polen	-	-	-	278,43	282,06	289,10	-	-	-	241,68	247,40	248,13	309,01	310,06	314,10
Portugal	377,40	375,60	373,70	376,70	378,50	372,00	-	-	380,00	214,00	212,80	213,30	376,80	374,40	369,90
Rumänien	-	-	-	326,97	302,92	305,12	338,64	-	-	239,15	233,81	239,96	282,50	277,58	285,96
Slowenien	-	-	-	341,03	348,68	345,25	-	-	-	228,98	235,71	220,40	336,78	344,15	331,96
Slowakei	-	-	-	348,83	354,41	351,86	-	-	-	186,60	210,65	195,75	-	-	-
Finnland	-	-	-	389,30	394,06	383,69	-	-	-	258,94	253,84	256,49	388,33	374,61	386,19
Schweden	420,40	431,31	415,38	394,58	396,53	389,87	394,40	384,01	389,78	358,58	358,13	353,59	388,32	393,38	389,69
Ver. Königreich	292,04	-	-	355,32	351,08	352,70	370,61	368,41	367,34	280,77	278,45	272,23	370,83	368,22	368,01
<b>EU</b>	<b>362,38</b>	<b>362,20</b>	<b>361,23</b>	<b>352,20</b>	<b>352,89</b>	<b>353,37</b>	<b>363,94</b>	<b>361,45</b>	<b>360,38</b>	<b>279,64</b>	<b>277,09</b>	<b>277,11</b>	<b>364,88</b>	<b>363,90</b>	<b>365,45</b>

 Quelle: [http://ec.europa.eu/agriculture/market-observatory/meat/beef/statistics\\_en.htm](http://ec.europa.eu/agriculture/market-observatory/meat/beef/statistics_en.htm), Europäische Kommission

## 3) Marktpreis für geschlachtete Schafe (EUR/100 kg)

	Woche bis:	22.09.2019	29.09.2019	06.10.2019	13.10.2019	Vorwoche ±
<b>SCHWERE LÄMMER</b>	Belgien	473,50	462,40	465,80	469,60	3,80
	Dänemark	-	-	-	-	-
	Deutschland	527,19	530,31	530,31	535,93	5,62
	Spanien	516,18	525,36	531,86	536,31	4,45
	Frankreich	623,00	617,00	618,00	615,00	-3,00
	Kroatien	440,94	545,24	525,00	506,80	-18,20
	Irland	294,76	414,10	406,78	405,75	-1,03
	Italien	578,00	585,00	586,00	586,00	0,00
	Zypern	554,00	565,00	603,00	608,00	5,00
	Lettland	299,43	390,38	335,44	346,87	11,43
	Litauen	391,89	391,89	361,65	361,65	0,00
	Niederlande	501,09	493,51	486,98	478,54	-8,44
	ÖSTERREICH	557,00	584,00	558,00	562,00	4,00
	Polen	432,16	432,16	429,58	429,58	0,00
	Rumänien	191,16	195,86	195,82	178,26	-17,56
	Finnland	414,41	414,41	414,41	414,41	0,00
	Schweden	417,05	426,29	429,55	429,55	0,00
	Vereinigtes Königreich	418,53	416,74	413,39	413,46	0,07
	<i>EU</i>	<i>448,18</i>	<i>461,88</i>	<i>459,85</i>	<i>459,67</i>	<i>-0,18</i>
	<b>LEICHTE LÄMMER</b>	Bulgarien	544,83	543,76	543,65	543,65
Griechenland		510,32	522,17	520,02	519,19	-0,83
Spanien		550,96	560,05	570,46	574,96	4,50
Kroatien		611,59	607,16	649,45	650,01	0,56
Italien		592,00	597,00	597,00	634,00	37,00
Lettland		318,59	331,26	302,46	329,44	26,98
Ungarn		576,88	585,59	579,53	579,98	0,45
Portugal		687,60	697,36	688,86	680,46	-8,40
Slowenien		520,98	523,55	532,48	546,49	14,01
<i>EU</i>	<i>549,40</i>	<i>558,28</i>	<i>562,83</i>	<i>570,32</i>	<i>7,49</i>	

 Quelle: [http://ec.europa.eu/agriculture/sheep-goats/presentations/index\\_en.htm](http://ec.europa.eu/agriculture/sheep-goats/presentations/index_en.htm), Europäische Kommission

## 4) Schweine, Klasse S (EUR/100 kg Schlachtgewicht, kalt)

Woche bis:	22.09.2019	29.09.2019	06.10.2019	13.10.2019	Vorwoche ±
Belgien	162,70	162,60	163,00	162,60	-0,40
Tschechien	183,52	183,66	184,51	184,40	-0,11
Dänemark	183,47	183,10	185,77	188,13	2,36
Deutschland	193,68	194,17	193,76	193,73	-0,03
Estland	179,00	177,30	177,74	176,63	-1,11
Spanien	180,64	184,04	183,14	182,22	-0,92
Frankreich	189,00	189,00	190,00	189,00	-1,00
Kroatien	185,99	185,80	184,62	186,92	2,30
Irland	174,59	174,77	178,66	178,99	0,33
Lettland	176,11	174,76	175,94	175,46	-0,49
Litauen	176,21	174,62	176,86	176,65	-0,21
Ungarn	193,72	193,18	194,82	194,02	-0,80
Niederlande	172,20	173,31	173,29	173,23	-0,06
ÖSTERREICH	201,21	200,35	200,49	200,19	-0,30
Polen	181,46	180,10	180,50	181,20	0,70
Portugal	195,00	195,00	195,00	194,00	-1,00
Rumänien	191,67	190,20	190,57	192,06	1,49
Slowenien	209,15	208,64	209,80	210,69	0,89
Slowakei	191,33	192,40	192,74	193,38	0,64
Finnland	169,27	169,70	170,73	171,52	0,79
Schweden	169,74	171,15	170,02	170,02	0,00
Vereinigtes Königreich	176,10	176,93	177,24	176,99	-0,25
<i>EU</i>	183,96	184,92	185,04	184,84	-0,20

 Quelle: [http://ec.europa.eu/agriculture/market-observatory/meat/pigmeat/statistics\\_en.htm](http://ec.europa.eu/agriculture/market-observatory/meat/pigmeat/statistics_en.htm), Europäische Kommission



## 5) Schweine, Klasse E (EUR/100 kg Schlachtgewicht, kalt)

Woche bis:	22.09.2019	29.09.2019	06.10.2019	13.10.2019	Vorwoche ±
Belgien	155,20	155,20	154,90	154,90	0,00
Bulgarien	197,34	197,81	197,20	197,20	0,00
Tschechien	178,16	178,68	179,31	179,56	0,25
Dänemark	176,64	176,27	178,81	181,03	2,22
Deutschland	190,30	190,36	190,33	190,31	-0,02
Estland	170,83	169,85	170,58	170,65	0,07
Spanien	181,37	182,12	181,25	179,98	-1,27
Frankreich	180,00	181,00	181,00	181,00	0,00
Kroatien	187,08	186,88	186,37	186,78	0,41
Irland	174,59	174,56	178,56	178,40	-0,16
Zypern	202,94	202,94	201,65	203,00	1,35
Lettland	179,64	179,24	178,24	178,81	0,57
Litauen	174,04	171,59	175,15	173,35	-1,80
Ungarn	190,54	189,92	191,76	190,82	-0,94
Niederlande	172,06	172,17	172,15	172,09	-0,06
ÖSTERREICH	189,80	189,03	188,91	189,00	0,09
Polen	178,80	177,21	177,75	178,10	0,35
Portugal	195,00	195,00	194,00	194,00	0,00
Rumänien	191,75	191,03	191,52	192,13	0,61
Slowenien	192,92	194,38	194,84	195,01	0,17
Slowakei	186,98	188,09	187,24	187,47	0,23
Finnland	163,68	164,88	165,79	166,84	1,05
Schweden	165,81	166,94	166,87	166,87	0,00
Vereinigtes Königreich	173,61	174,10	174,58	174,34	-0,25
<b>EU</b>	<b>182,11</b>	<b>182,01</b>	<b>182,37</b>	<b>182,42</b>	<b>0,05</b>

 Quelle: [http://ec.europa.eu/agriculture/market-observatory/meat/pigmeat/statistics\\_en.htm](http://ec.europa.eu/agriculture/market-observatory/meat/pigmeat/statistics_en.htm), Europäische Kommission

## 6) Ferkel, (EUR/Stück)

Woche bis:	22.09.2019	29.09.2019	06.10.2019	13.10.2019	Vorwoche ±
Belgien	48,75	48,75	49,50	49,75	0,25
Dänemark	64,28	64,43	65,63	66,68	1,05
Deutschland	62,00	61,90	61,90	61,90	0,00
Spanien	45,28	45,28	45,28	45,28	0,00
Frankreich	37,60	38,40	39,80	40,00	0,20
Kroatien	42,17	42,13	42,08	42,02	-0,06
Italien	67,57	67,47	67,47	67,47	0,00
Ungarn	37,79	37,55	36,43	36,52	0,09
Niederlande	39,50	39,75	40,00	40,75	0,75
Polen	54,38	53,56	51,25	55,09	3,84
Portugal	44,00	44,00	44,00	44,00	0,00
Finnland	42,63	41,71	42,40	40,75	-1,65
Schweden	65,33	67,38	67,51	67,51	0,00
Vereinigtes Königreich	59,43	59,52	57,37	57,29	-0,08
<i>EU</i>	<i>52,11</i>	<i>52,16</i>	<i>52,19</i>	<i>52,64</i>	<i>0,45</i>

Quelle: [http://ec.europa.eu/agriculture/market-observatory/meat/pigmeat/statistics\\_en.htm](http://ec.europa.eu/agriculture/market-observatory/meat/pigmeat/statistics_en.htm), Europäische Kommission

## M) Preisentwicklung diverser Länder für Schlachtvieh

### 1) Deutschland gesamt: frei Schlachtstätte je kg SG in EUR ohne MwSt.

Woche bis:	29.09.2019	06.10.2019	13.10.2019	20.10.2019	Vorw. ±
Jungstiere U3	3,63	3,66	3,68	3,68	0,00
Jungstiere R3	3,57	3,59	3,62	3,62	0,00
Jungstiere O3	3,26	3,28	3,29	3,29	0,00
Kalbinnen R3	3,53	3,54	3,54	3,54	0,00
Kühe R3	2,95	2,95	2,92	2,87	-0,05
Kühe O3	2,72	2,71	2,68	2,65	-0,03
Kälber, pauschal	4,01	3,95	3,96	4,00	0,04
Schweine S	1,90	1,90	1,90	1,90	0,00
Schweine E	1,87	1,87	1,87	1,87	0,00
Lämmer, pauschal	5,20	-	5,25	5,09	-0,16

Quelle: Bundesministerium für Ernährung, Landwirtschaft und Verbraucherschutz (BLE; Deutschland)

### 2) Preise frei Schlachtstätte in Bayern\*) (EUR/kg Schlachtgewicht)

Woche bis:	29.09.2019	06.10.2019	13.10.2019	20.10.2019	Vorw. ±
Jungstiere U3	3,64	3,67	3,68	3,68	0,00
Jungstiere R3	3,59	3,62	3,63	3,64	0,01
Jungstiere E-P	3,59	3,63	3,63	3,62	-0,01
Kalbinnen U3	3,58	3,58	3,57	3,59	0,02
Kalbinnen R3	3,53	3,53	3,54	3,55	0,01
Kalbinnen E-P	3,41	3,41	3,42	3,42	0,00
Kühe U3	3,14	3,14	3,10	3,05	-0,05
Kühe R3	2,98	2,98	2,95	2,90	-0,05
Kühe E-P	2,75	2,77	2,74	2,69	-0,05
Schweine E	1,88	1,88	1,88	1,89	0,01
Schweine S-P	1,90	1,90	1,90	1,90	0,00

\*) Abrechnung erfolgt bei Rindern und Schweinen nach Warmgewicht.

Quelle: Bayerischer Bauernverband

### 3) Italien: Marktbericht Markt Modena - Preise in EUR/kg LG (exkl. USt.)

Nutzkälber/Einsteller	23.09.2019	30.09.2019	07.10.2019	14.10.2019	21.10.2019
Nutzkälber/Fleischrasse Extra Qual.	4,69-5,25	4,59-5,15	4,50-5,05	4,50-5,05	4,50-5,05
Nutzkälber/Fleischrasse	3,23-4,00	3,23-4,00	3,23-4,00	3,23-4,00	3,23-4,00
Einsteller/Limosin	3,02-3,12	3,02-3,12	3,02-3,12	3,02-3,12	3,02-3,12
Einsteller/Kreuzungen	2,62-2,67	2,62-2,67	2,62-2,67	2,62-2,67	2,62-2,67
Schlachtrinder/Jungstiere	23.09.2019	30.09.2019	07.10.2019	14.10.2019	21.10.2019
Limousin	2,81-2,91	2,83-2,93	2,85-2,95	2,86-2,96	2,86-2,96
Charolais u. Kreuzungen 1. Qual.	2,56-2,60	2,59-2,63	2,61-2,65	2,64-2,68	2,64-2,68
Kreuzungen nat. 1. Qual.	2,52-2,57	2,55-2,60	2,57-2,62	2,60-2,65	2,60-2,65
Schwarzbunte 1. Qual.	1,35-1,45	1,35-1,45	1,35-1,45	1,35-1,45	1,35-1,45
Schlachtrinder/Kalbinnen	23.09.2019	30.09.2019	07.10.2019	14.10.2019	21.10.2019
Limousin	2,86-2,96	2,86-2,96	2,86-2,96	2,86-2,96	2,86-2,96
Fleischrasse u. Kreuzungen	2,61-2,68	2,61-2,68	2,61-2,68	2,61-2,68	2,61-2,68

Quelle: www.borsamercimodena.it, Borsa Merci di Modena

**Marktbericht Markt Modena - Fleischpreise in EUR/kg**

<b>Jungstierfleisch/Hälften</b>	<b>23.09.2019</b>	<b>30.09.2019</b>	<b>07.10.2019</b>	<b>14.10.2019</b>	<b>21.10.2019</b>
Extra Qualität	5,35-5,55	5,38-5,58	5,41-5,61	5,43-5,63	5,43-5,63
1. Qualität	4,84-5,14	4,88-5,18	4,91-5,21	4,97-5,27	4,97-5,27
2. Qualität	4,39-4,79	4,39-4,79	4,39-4,79	4,45-4,85	4,45-4,85
<b>Kalbinnenfleisch/Hälften</b>	<b>23.09.2019</b>	<b>30.09.2019</b>	<b>07.10.2019</b>	<b>14.10.2019</b>	<b>21.10.2019</b>
Extra Qualität	5,40-5,70	5,40-5,70	5,40-5,70	5,40-5,70	5,40-5,70
1. Qualität	4,95-5,35	4,95-5,35	4,95-5,35	4,95-5,35	4,95-5,35
2. Qualität	4,70-4,90	4,70-4,90	4,70-4,90	4,70-4,90	4,70-4,90

Quelle: www.borsamermodena.it, Borsa Merci di Modena

**4) Italien: Richtpreis Schlachtschweine in EUR/kg**

<b>Notierung vom:</b>	<b>03.10.2019</b>	<b>10.10.2019</b>	<b>17.10.2019</b>
Schlachtschweine 130 - 144 kg LG	1,48	1,50	1,52

Quelle: www.listinicum.it, Commissione Unica Nazionale

**5) Niederlande: Schweine und Ferkel in EUR/kg**

<b>Woche bis:</b>	<b>13.10.2019</b>	<b>20.10.2019</b>	<b>27.10.2019</b>
Vion, ab Hof, inkl. USt., in EUR/kg SG Basispreis 56 % MFA, Typ A, 78 - 100 kg	1,93	1,93	1,93
Ferkel (BestPigletPrice), EUR/Stück	47,00	47,50	48,50

Quelle: VDE Varkenshandel

**6) Dänemark: Produzentenpreise**

<b>Woche bis:</b>	<b>13.10.2019</b>	<b>20.10.2019</b>	<b>27.10.2019</b>
Schlachtschweine, 61 % MFA in EUR/kg	1,66	1,69	1,71

Quelle: Danish Crown

**7) Frankreich: Schweine in EUR/kg SG, ab Hof**

<b>Woche bis:</b>	<b>13.10.2019</b>	<b>20.10.2019</b>	<b>27.10.2019</b>
Bretagne, 56 % Fleischanteil Montag	1,701	1,700	1,686
Donnerstag	1,701	1,695	-

Quelle: www.marche-porc-breton.com, Marché du Porc Breton

**8) Spanien: Mercolleida, Notierungen in EUR**

<b>Notierung vom:</b>	<b>03.10.2019</b>	<b>10.10.2019</b>	<b>17.10.2019</b>
Schweine in EUR/kg LG (Cerdo Selecto)	1,46	1,45	1,45
Ferkel (20 kg) in EUR/Stück (Precio Base Lleida)	38,50	38,50	39,50

Quelle: ANAFRIC

Der Marktbericht Vieh und Fleisch erscheint wöchentlich.

Dieser Bericht ist auf der Webseite der  
Agrarmarkt Austria ([www.ama.at](http://www.ama.at)) im Internet verfügbar.

Die nächste Ausgabe wird voraussichtlich am 31. Oktober 2019 erscheinen.

### **Impressum**

Informationen gemäß § 5 E-Commerce Gesetz und Offenlegung gemäß § 25 Mediengesetz

Medieninhaber, Herausgeber, Vertrieb: Agrarmarkt Austria

Redaktion: GB I/Abt. 3 – Referat 08

Dresdner Straße 70

1200 Wien

UID-Nr.: ATU16305503

Telefon: +43 50 3151-248

Fax: +43 50 3151-396

E-Mail: [preismeldungen@ama.gv.at](mailto:preismeldungen@ama.gv.at)

Vertretungsbefugt:

Dipl.-Ing. Günter Griesmayr, Vorstandsvorsitzender und Vorstand für den Geschäftsbereich II

Dr. Richard Leutner, Vorstand für den Geschäftsbereich I

Die Agrarmarkt Austria ist eine gemäß § 2 AMA-Gesetz 1992, BGBl. Nr. 376/1992, eingerichtete juristische Person öffentlichen Rechts, deren Aufgaben im § 3 festgelegt sind. Sie unterliegt gemäß § 25 AMA-Gesetz der Aufsicht der Bundesministerin für Nachhaltigkeit und Tourismus.

Hersteller: Eigendruck

Verlagsrechte: Die in dieser Broschüre veröffentlichten Beiträge sind urheberrechtlich geschützt. Alle Rechte sind vorbehalten. Nachdruck und Auswertung der von der AGRARMARKT AUSTRIA erhobenen Daten sind mit Quellenangabe gestattet. Alle Angaben ohne Gewähr.

Im Sinne des Gleichheitsgrundsatzes haben die Ausführungen in gleicher Weise für Frauen und Männer Geltung.