



AMA
AgrarMarkt Austria

Dresdner Straße 70, 1200 Wien

K-Ö
Gemäß des § 3 Abs. 1 Z 1 des AMA-Gesetzes 1992 (BGBl. Nr. 376/1992 i. d. g. F.)
Zertifiziertes Qualitätsmanagement-System nach ÖNORM EN ISO 9001 REG. Nr. 01537/0
Zertifiziertes Informationssicherheits-Management-System nach ÖNORM ISO/IEC 27001 REG Nr. 35/0
Zertifiziertes IT Service-Management-System nach ISO/IEC 20000-1 REG Nr. 45/0
Zertifiziertes Umweltmanagement-System nach EMAS REG Nr. AT-000680 und ÖNORM EN ISO 14001 REG Nr. 02982/0

www.ama.at



Marktbericht

VIEH UND FLEISCH | 48. Woche | 27.11.2017 – 03.12.2017

48. AUSGABE 2017

Marktübersicht

Preisbericht Österreich

Markt Österreich

Markt und Preise international

I N H A L T

I.....	MARKTÜBERSICHT.....	3
II.....	PREISBERICHT ÖSTERREICH.....	4
	A) Preisbericht.....	4
	B) Preisbericht – Zukauf EU.....	7
III.....	MARKT ÖSTERREICH.....	8
	C) Daten aus der Rinderdatenbank.....	8
	D) Lebendvermarktung von Nutzkälbern, Jung -und Jährlingsrindern in Österreich.....	9
	E) Zuchtrinderverkäufe.....	9
IV.....	GRAFIK ÖSTERREICH.....	10
	F) Schlachtstierpreise (E-P).....	10
	G) Schlachtkalbinnenpreise (E-P).....	10
	H) Schlachtkuhpreise (E-P).....	10
	I) Schweinehälftenpreise (S-P).....	11
	J) Vergleich der Notierungspreise für Ferkel bzw. Schweine.....	11
	K) Schlachtkälberpreise.....	11
V.....	MARKT UND PREISE INTERNATIONAL.....	12
	L) EU-Preisspiegel für Schlachtvieh.....	12
	M) Preisentwicklung diverser Länder für Schlachtvieh.....	18

I MARKTÜBERSICHT

Jungstierpreise legten zu

Der durchschnittliche Auszahlungspreis der Schlachthöfe (E-P) für Jungtiere stieg in der Berichtswoche um 4 Cent je kg. Es kam zu einem Preis von EUR 4,17 je kg. Dieser lag um 4,8 % über dem Niveau des Vorjahres.

Für Schlachtkühe wurden unverändert EUR 2,79 je kg bezahlt. Damit lag der Preis um 11,2 % über dem Vorjahresniveau.

Der Preis für Kalbinnen stieg um 2 Cent je kg. Der Durchschnittspreis lag bei EUR 3,72 je kg und um 7,2 % über der Linie des Vorjahres.

Bei Schlachtkälbern stieg der Preis um 9 Cent auf EUR 6,57 je kg. Im Vergleich zur Vorjahreswoche ergab das ein Plus von 3,5 %.

Preiserwartungen für die 49. KW

Laut Österreichischer Rinderbörse sind Angebot und Nachfrage in allen Kategorien ausgeglichen. Die Preise für Jungtiere, Ochsen, Kalbinnen und Kühe bleiben in der 49. Kalenderwoche unverändert. Bei Schlachtkälbern sind die Preise auf hohem Niveau stabil. Die Preise für Biokälber steigen leicht und gelten bis Anfang Jänner.

EU-weit zeigen die Rindfleischmärkte weiterhin stabile Tendenzen. Bei Jungtieren trifft ein generell überschaubares Angebot auf eine lebhaftere Nachfrage. Die Preise können regional nochmals leicht anziehen. Bei weiblichen Schlachtrindern herrscht überwiegend eine ausgewogene Angebots- und Nachfragesituation, die Preise bleiben stabil.

Schweinemarkt insgesamt ausgeglichen

Der Durchschnittspreis (S-P) für Schlachtschweine blieb in der Berichtswoche unverändert. Dieser lag bei EUR 1,55 je kg und um 6,1 % unter dem Vorjahrespreis. Laut Österreichischer Schweinebörse steigerten die Schlacht- und Zerlegebetriebe nochmals ihre Produktion. Angebot und Nachfrage hielten sich insgesamt die Waage, wobei die regionale Versorgungslage zwischen knapp (Steiermark) und reichlich (Niederösterreich) variierte. Auf dem Fleischmarkt waren Verarbeitungsfleisch, Bäuche und Schultern sehr gefragt. Dagegen wurden Edelteile wie z.B. Karree unter ihrem Wert gehandelt.

Die Mastschweine-Notierung bleibt bis zum 13. Dezember unverändert bei EUR 1,46 je kg.

Der Preis für Zuchtsauen blieb in der Berichtswoche unverändert bei EUR 1,24 je kg. Im Vergleich zum Vorjahr ergab sich ein Plus von 1,6 %.

Sinkendes Ferkelangebot

Das Ferkelangebot fiel bei einer sehr guten Nachfrage zunehmend knapp aus. Verschiebungen von bestellten Ferkelpartien ließen sich österreichweit nicht mehr verhindern. Angesichts der bereits bestehenden Differenz zu den deutschen Ferkelpreisen bleibt die heimische Notierung in der 49. Kalenderwoche unverändert bei EUR 2,20 je kg.

Europaweit stabilisierte das stetig sinkende Angebot die Ferkelmärkte. Die Nachfrage präsentierte sich uneinheitlich. Viele Länder und Norddeutschland verzeichneten einen relativ starken Anstieg. In Bayern und Baden-Württemberg reichte die weiterhin verhaltene Nachfrage dagegen gerade aus, um den Markt zu räumen.

EU-Schweinemarkt: Stabile Notierungen

Wie in den Vorwochen war der EU-Schweinemarkt sehr stabil. Da die Schlachtbänder auf Hochtouren liefen, traf das umfangreiche Angebot auf eine entsprechende Nachfrage. Somit notierten Schlachtschweine in den meisten Mitgliedsländern unverändert. Regional gab es allerdings Anzeichen für aufkommenden Preisdruck – die Niederlande verbuchten bereits einen Rückgang.

In Deutschland gestaltet sich die Vermarktung von Schweinen trotz großer Stückzahlen weiterhin sehr flott. Der gut laufende Fleischabsatz wirkt belebend. Daher beträgt der Vereinigungspreis für Schlachtschweine im Zeitraum 7. bis 13. Dezember nach wie vor EUR 1,45 je kg.

II PREISBERICHT ÖSTERREICH

A) Preisbericht für die 48. Woche, 27. November 2017 bis 03. Dezember 2017

1) Frei Rampe Preise (EUR/kg, exkl. USt) und Umsatzmengen (Stück) der meldepflichtigen Schlachthöfe, Herkunft Österreich

Österreich ¹⁾	47. Woche 17		48. Woche 17		Vorw. ±	48. KW 16
	EUR/kg	Stück	EUR/kg	Stück	EUR/kg	EUR/kg
Jungstiere U3	4,18	986	4,22	975	0,04	4,03
Jungstiere R3	4,13	367	4,14	313	0,01	3,98
Jungstiere E-P	4,13	3.173	4,17	3.190	0,04	3,98
Ochsen U3	4,36	29	4,50	36	0,14	4,14
Ochsen R3	4,25	73	4,28	71	0,03	3,99
Ochsen E-P ⁴⁾	4,17	247	4,24	291	0,07	4,05
Kühe R3	2,98	329	2,97	362	-0,01	2,73
Kühe O3	2,71	157	2,69	125	-0,02	2,48
Kühe E-P	2,79	2.725	2,79	2.525	0,00	2,51
Kalbinnen U3	3,88	317	3,91	343	0,03	3,60
Kalbinnen R3	3,72	347	3,77	352	0,05	3,54
Kalbinnen E-P	3,70	1.231	3,72	1.292	0,02	3,47
Schweine S ²⁾	1,60	46.872	1,59	46.379	-0,01	1,69
Schweine E ²⁾	1,48	23.387	1,48	23.605	0,00	1,57
Schweine U ²⁾	1,26	1.202	1,26	1.183	0,00	1,36
Schweine S-P ²⁾	1,55	71.469	1,55	71.173	0,00	1,65
Zuchtsauen	1,24	1.000	1,24	1.213	0,00	1,22
Kälber E-P ³⁾	6,48	460	6,57	442	0,09	6,35
Jungrinder E-P ³⁾	4,72	386	4,77	363	0,05	4,77

Quelle: AMA

Niederösterreich	47. Woche 17		48. Woche 17		Vorw. ±	48. KW 16
	EUR/kg	Stück	EUR/kg	Stück	EUR/kg	EUR/kg
Jungstiere U3	4,16	158	4,19	244	0,03	3,97
Jungstiere R3	4,09	101	4,13	97	0,04	3,94
Jungstiere E-P	4,10	675	4,15	815	0,05	3,96
Ochsen U3	-	-	-	-	-	-
Ochsen R3	-	-	-	-	-	-
Ochsen E-P ⁴⁾	-	-	-	-	-	-
Kühe R3	2,92	65	2,92	79	0,00	2,66
Kühe O3	2,64	28	2,60	12	-0,04	2,51
Kühe E-P	2,81	463	2,79	442	-0,02	2,53
Kalbinnen U3	4,00	92	3,91	86	-0,09	3,59
Kalbinnen R3	3,67	77	3,84	80	0,17	3,47
Kalbinnen E-P	3,78	280	3,78	307	0,00	3,44
Schweine S ²⁾	1,60	8.904	1,60	8.703	0,00	1,70
Schweine E ²⁾	1,48	3.302	1,48	3.679	0,00	1,57
Schweine U ²⁾	1,25	165	1,26	216	0,01	1,35
Schweine S-P ²⁾	1,57	12.371	1,56	12.598	-0,01	1,66
Zuchtsauen	1,24	182	1,25	228	0,01	1,20
Kälber E-P ³⁾	-	-	-	-	-	-
Jungrinder E-P ³⁾	-	-	-	-	-	-

Quelle: AMA

Frei Rampe Preise (EUR/kg, exkl. USt) und Umsatzmengen (Stück) der meldepflichtigen Schlachthöfe, Herkunft Österreich

	47. Woche 17		48. Woche 17		Vorw. ±	48. KW 16
	EUR/kg	Stück	EUR/kg	Stück		
Oberösterreich						
Jungstiere U3	4,19	510	4,24	548	0,05	4,07
Jungstiere R3	4,15	176	4,16	160	0,01	4,02
Jungstiere E-P	4,14	1.631	4,19	1.755	0,05	3,99
Ochsen U3	-	-	-	-	-	-
Ochsen R3	-	-	-	-	-	-
Ochsen E-P ⁴⁾	-	-	-	-	-	-
Kühe R3	2,96	121	2,96	141	0,00	2,75
Kühe O3	2,76	45	2,61	43	-0,15	2,54
Kühe E-P	2,86	893	2,84	872	-0,02	2,58
Kalbinnen U3	3,75	120	3,84	124	0,09	3,56
Kalbinnen R3	3,69	134	3,72	158	0,03	3,54
Kalbinnen E-P	3,69	474	3,72	504	0,03	3,50
Schweine S ²⁾	1,59	15.449	1,59	15.239	0,00	1,69
Schweine E ²⁾	1,48	8.854	1,48	8.527	0,00	1,58
Schweine U ²⁾	1,28	443	1,27	411	-0,01	1,38
Schweine S-P ²⁾	1,55	24.749	1,54	24.180	-0,01	1,65
Zuchtsauen	1,24	455	1,23	530	-0,01	1,24
Kälber E-P ³⁾	-	-	-	-	-	-
Jungrinder E-P ³⁾	-	-	-	-	-	-

Quelle: AMA

	47. Woche 17		48. Woche 17		Vorw. ±	48. KW 16
	EUR/kg	Stück	EUR/kg	Stück		
Steiermark						
Jungstiere U3	4,15	153	4,17	72	0,02	4,02
Jungstiere R3	4,04	32	4,13	21	0,09	3,94
Jungstiere E-P	4,12	409	4,13	222	0,01	3,97
Ochsen U3	-	-	-	-	-	-
Ochsen R3	-	-	-	-	-	-
Ochsen E-P ⁴⁾	-	-	-	-	-	-
Kühe R3	2,99	52	3,05	34	0,06	2,78
Kühe O3	-	-	2,72	9	-	2,40
Kühe E-P	2,82	368	2,79	326	-0,03	2,51
Kalbinnen U3	3,73	39	3,85	47	0,12	3,59
Kalbinnen R3	3,66	37	3,74	38	0,08	3,51
Kalbinnen E-P	3,55	143	3,68	151	0,13	3,45
Schweine S ²⁾	1,60	21.561	1,60	21.393	0,00	1,69
Schweine E ²⁾	1,47	10.774	1,48	10.881	0,01	1,57
Schweine U ²⁾	1,26	578	1,26	534	0,00	1,36
Schweine S-P ²⁾	1,55	32.918	1,55	32.811	0,00	1,64
Zuchtsauen	1,24	353	1,24	445	0,00	1,22
Kälber E-P ³⁾	-	-	-	-	-	-
Jungrinder E-P ³⁾	-	-	-	-	-	-

1) Inkl. Salzburg und Kärnten, aus Datenschutzgründen können diese Preise und Umsatzmengen nicht veröffentlicht werden.

2) Abrechnung erfolgt nach Warmgewicht.

3) Inkl. Tirol und Vorarlberg, aus Datenschutzgründen können Bundesländerpreise und Umsatzmengen nicht veröffentlicht werden.

4) Aus Datenschutzgründen können Bundesländerpreise der einzelnen Qualitätsklassen nicht veröffentlicht werden.

Quelle: AMA

2) Notierungspreise in EUR/kg (exkl. USt.):

Schweinebörse Österreich	23.11.17-29.11.17	30.11.17-06.12.17	07.12.17-13.12.17
Mastschw. 56% MFA (notiert frei Rampe)	1,46	1,46	1,46
Zuchten (notiert frei Rampe)	1,32	1,32	1,32

EZG Gut Streitdorf	46. Woche 17	47. Woche 17	48. Woche 17	49. Woche 17
ÖHYB-Ferkel bis 25 kg	2,20	2,20	2,20	2,20

Quelle: Erzeugergemeinschaften

3) Schafpreise in EUR/kg (exkl. USt.) für Frischware:

	45. Woche 17	46. Woche 17	47. Woche 17	48. Woche 17
Schlachtlämmer (17 - 22 kg SG)	5,54	5,82	5,75	5,85

Quelle: AMA

4) Verkaufspreise der Österr. Schaf- und Ziegenbörse in EUR/kg (exkl. USt.) für die 48. Woche 2017:

Lebendpreis	Stück	Gesamtgewicht	Durchschnittspreis
Lämmer Kategorie I	424	17.031,00	2,33
Lämmer Kategorie I (Bio)	46	2.069,00	2,56
Lämmer Kategorie II / III	186	5.907,00	1,83
Lämmer Kategorie II / III (Bio)	10	543,00	1,85
Altschafe / Altwidder	137	11.327,95	0,55
Altziegen / Altböcke	1	41,80	0,60
Kitze	30	571,00	2,01
Kitze (Bio)	-	-	-
Fleischpreise	Stück	Gesamtgewicht	Durchschnittspreis
Lämmer Kategorie I	141	2.878,75	5,67
Lämmer Kategorie I (Bio)	126	2.636,40	6,21
Lämmer Kategorie II / III	8	192,00	5,15
Altschafe / Altwidder	4	121,31	2,01
Kitze	-	-	-
Kitze (Bio)	-	-	-

Quelle: Österreichische Schaf- und Ziegenbörse reg. Gen. m. b. H.

5) Preis- bzw. Markterwartungen für Schlachtrinder in EUR/kg, exkl. USt.:

Rinderbörse Österreich	47. Woche 2017	48. Woche 2017	49. Woche 2017
Jungstier HK R2/3	3,79	3,81	3,81
Kalbin HK R2/3	3,27	3,27	3,27
Kuh HK R2/3	2,48	2,48	2,48
Schlachtkälber HK R2/3	6,35	6,35	6,35

Quelle: www.rinderboerse.at

B) Preisbericht – Zukauf EU* für 02. Oktober 2017 bis 29. Oktober 2017
1) Preise (EUR/kg, exkl. USt.) und Umsatzmengen (Stück) der meldepflichtigen Schlachthöfe

	September 2017		Oktober 2017		± Vormonat	Okt. 2016
	EUR/kg	Stück	EUR/kg	Stück	EUR/kg	EUR/kg
Deutschland						
Stierfleisch E-P	3,11	4	3,00	1	-0,11	3,21
Kühe E-P	2,30	8	2,24	11	-0,06	1,86
Kalbinnen E-P	3,03	2	-	-	-	-
Schweine S-P **	1,69	26.123	1,56	22.657	-0,13	1,61
Slowenien						
Jungstiere E-P	3,58	475	3,58	506	0,00	3,48
Stierfleisch E-P	3,23	50	3,34	39	0,11	3,22
Kühe E-P	2,79	1.400	2,71	1.207	-0,08	2,35
Kalbinnen E-P	3,39	274	3,45	230	0,06	3,31
Tschechien						
Jungstiere E-P	3,65	1.578	3,64	1.818	-0,01	3,48
Stierfleisch E-P	3,37	102	3,39	122	0,02	3,23
Kühe E-P	2,92	1.160	2,89	1.487	-0,03	2,46
Kalbinnen E-P	3,41	689	3,44	767	0,03	3,20
Schweine S-P **	1,63	107	1,51	307	-0,12	1,58
Slowakei						
Jungstiere E-P	3,35	151	3,42	292	0,07	3,29
Stierfleisch E-P	3,36	37	3,41	52	0,05	3,22
Kühe E-P	2,68	800	2,59	729	-0,09	2,26
Kalbinnen E-P	2,99	118	2,83	96	-0,16	2,39
Schweine S-P **	1,65	823	1,54	553	-0,11	1,58
Ungarn						
Jungstiere E-P	3,40	269	3,55	260	0,15	3,36
Stierfleisch E-P	3,31	21	3,19	19	-0,12	3,15
Kühe E-P	2,75	143	2,54	207	-0,21	2,29
Kalbinnen E-P	3,36	91	3,24	121	-0,12	3,19
Schweine S-P **	1,71	2.997	1,57	2.392	-0,14	1,60
Dänemark						
Stierfleisch E-P	3,30	1	-	-	-	-
Kühe E-P	2,93	2	2,27	2	-0,66	2,17
Kroatien						
Kühe E-P	2,77	305	2,70	439	-0,07	2,46
Kalbinnen E-P	3,17	50	3,18	82	0,01	3,05
Niederlande						
Schweine S-P **	1,69	739	1,61	1.052	-0,08	1,63
Frankreich						
Stierfleisch E-P	-	-	3,00	2	-	3,14
Kühe E-P	-	-	3,51	5	-	2,59
Italien						
Kühe E-P	2,34	3	-	-	-	1,64
Luxemburg						
Kühe E-P	3,25	1	-	-	-	2,25
Rumänien						
Kühe E-P	-	-	3,05	11	-	-
Kalbinnen E-P	-	-	3,17	10	-	-

* Schlachttiere wurden aus EU-Staaten lebend zugekauft und in Österreich geschlachtet. ** Abrechnung erfolgt nach Warmgewicht.

Quelle: AMA

III MARKT ÖSTERREICH

C) Daten aus der Rinderdatenbank

2017		Jän.	Feb.	März	April	Mai	Juni	Juli	Aug.	Sept.	Okt.	Nov.	Dez.	Jahr								
Schlachtungen bis 8 Monate																						
AT ¹⁾	♂	3.208	2.922	3.325	3.018	3.242	2.799	1.994	2.085	2.055	2.533			27.181								
	♀	1.943	1.933	2.357	2.309	2.145	1.831	1.560	1.680	1.862	2.272			19.892								
andere Länder ²⁾	♂	1	0	1	1	2	3	0	5	1	1			15								
	♀	0	0	0	8	0	1	2	0	0	1			12								
Schlachtungen über 8 Monate																						
AT ¹⁾	♂	21.027	19.402	22.979	20.337	22.610	20.835	19.835	20.853	22.228	24.133			214.239								
	♀	19.830	19.980	22.228	18.704	21.067	18.940	19.547	19.776	22.175	25.150			207.397								
andere Länder ²⁾	♂	3.163	2.783	3.741	2.898	3.238	2.635	2.850	3.688	3.259	4.017			32.272								
	♀	6.282	5.646	6.590	5.748	5.660	5.558	4.928	6.118	5.929	6.803			59.262								
Schlachtungen gesamt																						
AT ¹⁾	♂	24.235	22.324	26.304	23.355	25.852	23.634	21.829	22.938	24.283	26.666			241.420								
	♀	21.773	21.913	24.585	21.013	23.212	20.771	21.107	21.456	24.037	27.422			227.289								
	gesamt	46.008	44.237	50.889	44.368	49.064	44.405	42.936	44.394	48.320	54.088			468.709								
andere Länder ²⁾	♂	3.164	2.783	3.742	2.899	3.240	2.638	2.850	3.693	3.260	4.018			32.287								
	♀	6.282	5.646	6.590	5.756	5.660	5.559	4.930	6.118	5.929	6.804			59.274								
	gesamt	9.446	8.429	10.332	8.655	8.900	8.197	7.780	9.811	9.189	10.822			91.561								
Versendungen und Exporte von Lebendrindern in Stück																						
in andere Länder	♂	6.838	4.438	3.987	3.530	3.975	2.300	2.600	2.914	4.034	7.684			42.300								
	♀	2.988	3.042	2.867	2.888	3.399	1.690	1.396	2.409	4.100	5.417			30.196								
Zugänge und Importe von Lebendrindern in Stück																						
andere Länder	♂	12	7	31	22	42	44	29	17	48	76			328								
	♀	53	71	152	75	127	244	76	82	169	60			1.109								
Schlachtungen gesamt, getrennt nach Herkunftsländern für Jänner bis Oktober 2017																						
	BE	CH	CZ	DE	DK	EE	EL	FR	HR	HU	IT	LT	LU	LV	NL	PL	PT	RO	SI	SK	UK	ges.
♂	2	12	18.974	190	2	0	0	197	10	4.117	39	32	2	257	8	28	28	100	5.702	2.586	1	32.287
♀	1	7	22.109	583	45	1	4	75	4.176	7.755	53	0	8	128	28	14	0	109	14.597	9.578	3	59.274
gesamt	3	19	41.083	773	47	1	4	272	4.186	11.872	92	32	10	385	36	42	28	209	20.299	12.164	4	91.561
in %	0,00	0,02	44,87	0,84	0,05	0,00	0,00	0,30	4,57	12,97	0,10	0,03	0,01	0,42	0,04	0,05	0,03	0,23	22,17	13,29	0,00	100,00

1) Geburt und Schlachtung der Rinder in Österreich

2) Geburt der Rinder nicht in Österreich, geschlachtet in Österreich; 2016 wurden 99,12% der Rinder direkt zur Schlachtung nach Österreich verbracht; 0,88% der Rinder wurden bereits vor der Schlachtung in Österreich gehalten.

AT= Österreich, ♂= männlich, ♀=weiblich, BE= Belgien, BG= Bulgarien, CH= Schweiz, CZ= Tschechien, DE= Deutschland, DK= Dänemark, EE= Estland, EL= Griechenland, ES= Spanien, FR= Frankreich, HR= Kroatien, HU= Ungarn, IE= Irland, IT= Italien, LT= Litauen, LU= Luxemburg, LV= Lettland, NL= Niederlande, PL= Polen, PT= Portugal, RO= Rumänien, SE= Schweden, SI= Slowenien, SK= Slowakei, UK= Vereinigtes Königreich

Quelle: AMA

D) Lebendvermarktung von Nutzkälbern, Jung- und Jährlingsrindern in Österreich

1) Männliche Nutzkälber zwischen 8 Tagen und vier Wochen in EUR/Stück (exkl. USt.)

	48. Woche 17			Vorwoche ±	48. KW 16
	Stück	Ø Gewicht	EUR/Stück	EUR/Stück	EUR/Stück
Stierkälber - Milchrasen	62	65,02	125,16	8,06	89,04
Stierkälber - Fleischrasen *)	196	74,23	274,65	2,94	302,32

*) Fleischrasen, Zweinutzungsrasen oder aus einer Kreuzung mit einer Fleischrasse

Quelle: AMA

2) Jungrinder und Jährlingsrinder in EUR/kg (exkl. USt.)

	48. Woche 17			Vorwoche ±	48. KW 16
	Stück	Ø Gewicht	EUR/kg	EUR/kg	EUR/kg
Jungrinder	354	354,85	2,20	-0,01	2,28
Jährlingsrinder - männlich	11	413,55	2,17	0,00	1,90
Jährlingsrinder - weiblich	21	402,29	1,53	-0,07	1,55

Jungrinder: männlich und weiblich, 6 bis 11 Monate, zur Mastung; Jährlingsrinder: 12 bis 23 Monate, zur Mastung

Quelle: AMA

E) Zuchtrinderverkäufe

1) Versteigerungen, Nettopreise in EUR

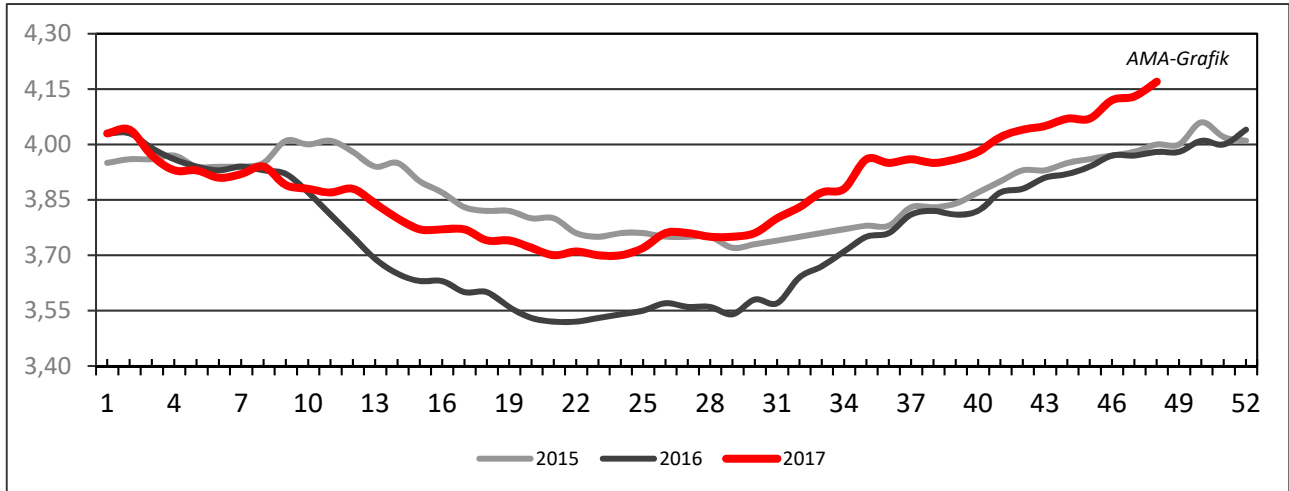
Traboch, am 27. November 2017

	Rasse	aufgetrieben	verkauft	Durchschnittspreis
Kühe in Milch	Fleckvieh	7	6	1.560,00
Jungkühe	Fleckvieh	42	38	1.667,00
Trächtige Kalbinnen	Fleckvieh	53	46	1.707,00
Jungkalbinnen	Fleckvieh	27	25	1.058,00
Zuchtkälber	Fleckvieh	19	16	621,00
Jungkühe	Braunvieh	9	7	1.646,00
Trächtige Kalbinnen	Braunvieh	16	7	1.473,00
Jungkalbinnen	Braunvieh	1	0	0,00
Kühe in Milch	Holstein	1	0	0,00
Jungkühe	Holstein	9	1	1.800,00
Trächtige Kalbinnen	Holstein	2	0	0,00
Zuchtkälber	Holstein	5	4	398,00

Quelle: Rinderzucht Steiermark

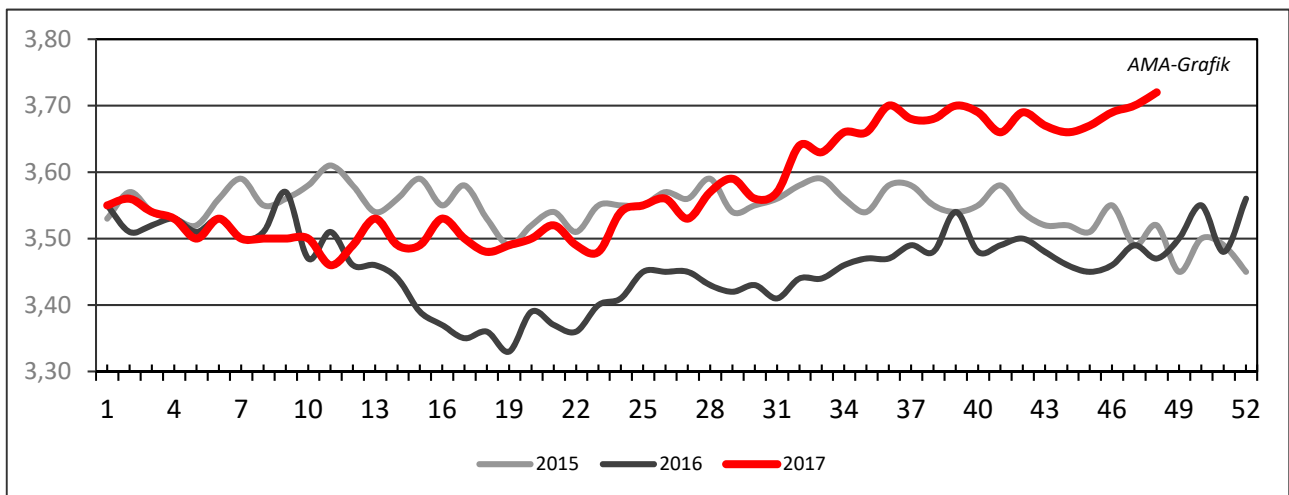
IV GRAFIK ÖSTERREICH

F) Schlachtstierpreise (E-P) in EUR/kg, exkl. USt.



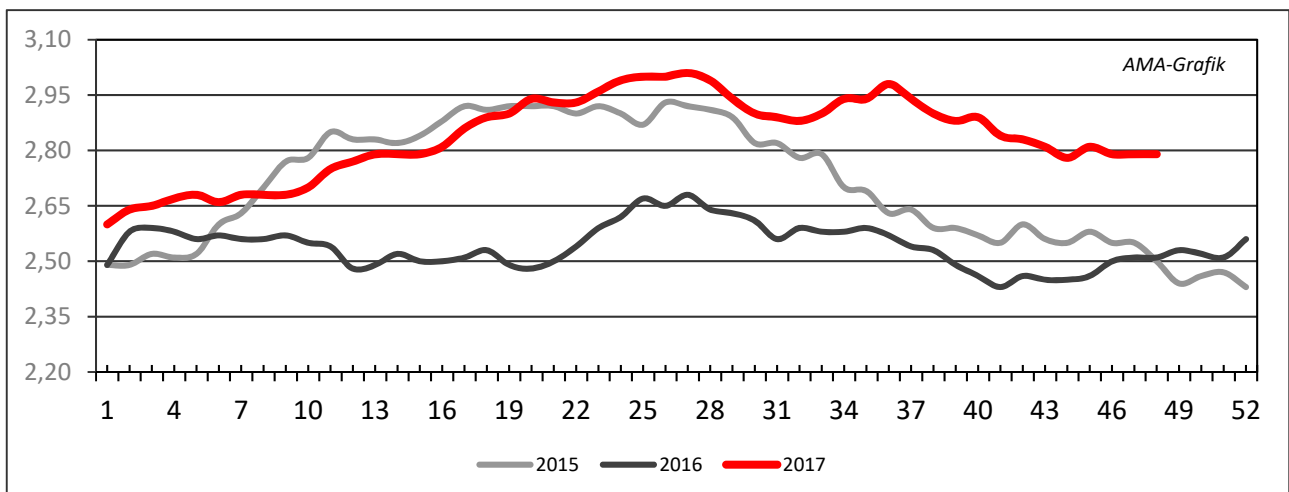
Quelle: AMA

G) Schlachtkalbinnenpreise (E-P) in EUR/kg, exkl. USt.



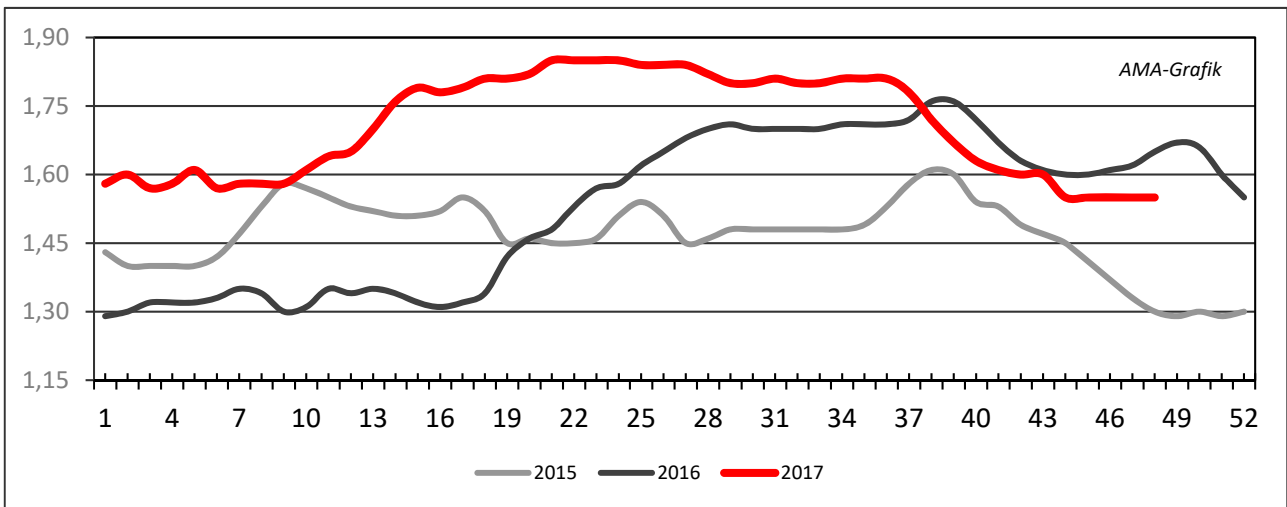
Quelle: AMA

H) Schlachtkuhpreise (E-P) in EUR/kg, exkl. USt.



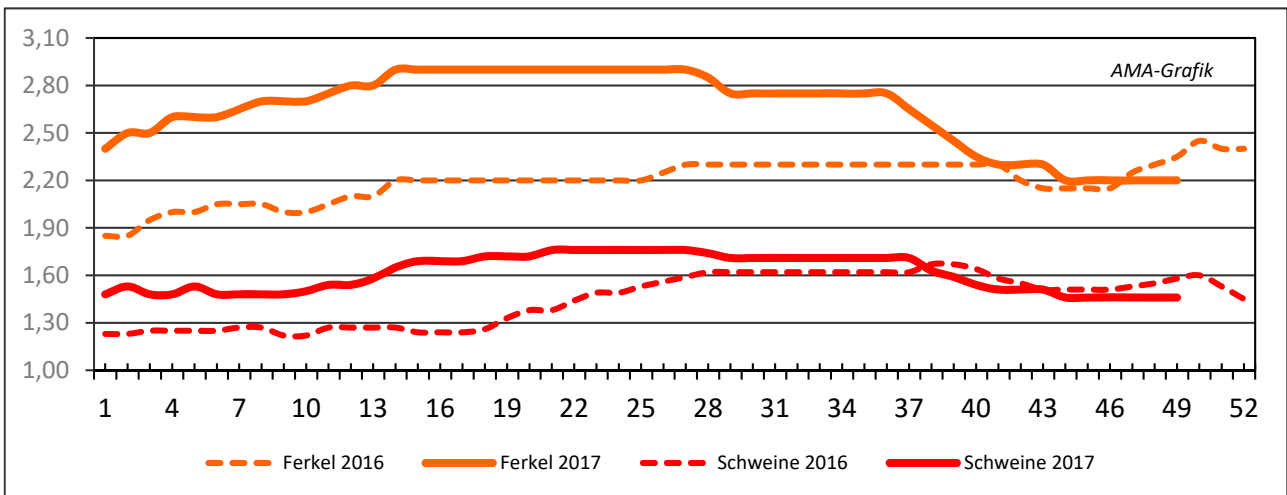
Quelle: AMA

I) Schweinehälftenpreise (S-P) in EUR/kg, exkl. USt.



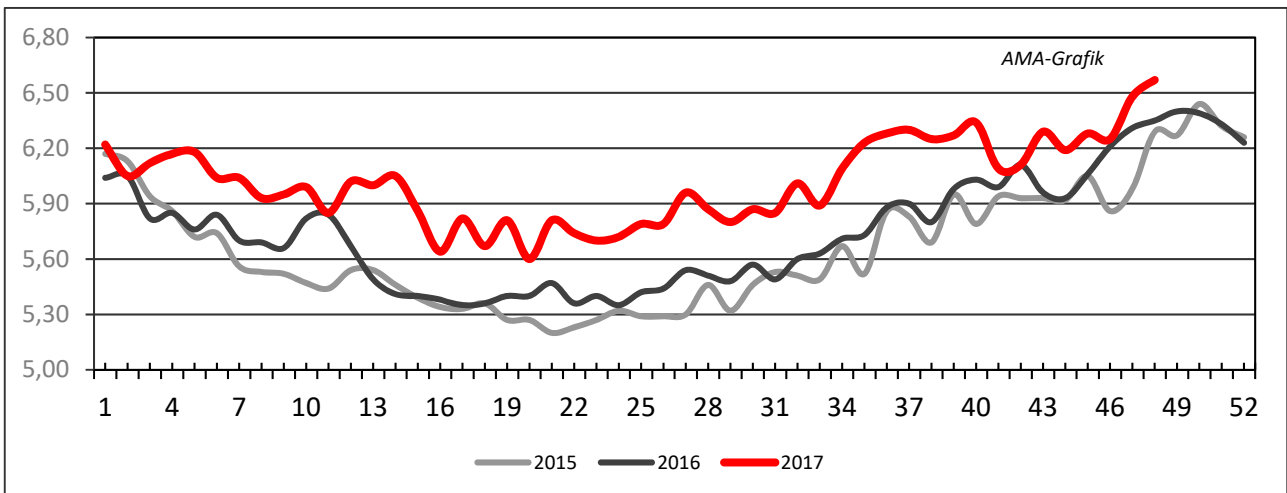
Quelle: AMA

J) Vergleich der Notierungspreise für Ferkel bzw. Schweine in EUR/kg, exkl. USt.



Quelle: Erzeugergemeinschaften

K) Schlachtkälberpreise in EUR/kg, exkl. USt.



Quelle: AMA

V MARKT UND PREISE INTERNATIONAL

L) EU-Preisspiegel für Schlachtvieh

1) Marktpreise für die Qualitätsklassen URO (EUR/100 kg Schlachtgewicht, kalt) der Mitgliedsländer

Woche bis:	Jungstierfleisch A UR(O)			Ochsenfleisch C UR(O)			Jungrinder Z UR(O)		
	12.11.2017	19.11.2017	26.11.2017	12.11.2017	19.11.2017	26.11.2017	12.11.2017	19.11.2017	26.11.2017
Belgien	339,07	338,09	338,43	-	-	-	-	-	-
Bulgarien	-	-	-	-	-	-	-	-	-
Tschechien	339,24	340,74	340,84	-	-	-	-	-	-
Dänemark	374,12	373,10	375,82	-	-	-	374,50	373,93	371,77
Deutschland	403,64	406,35	407,59	-	-	-	-	-	-
Estland	-	-	322,54	-	-	-	-	-	-
Irland	-	-	-	370,25	373,94	376,52	-	-	-
Griechenland	402,64	425,37	426,90	-	-	-	-	-	-
Spanien	391,17	390,15	389,82	-	-	-	396,31	395,16	396,60
Frankreich	397,42	399,32	399,02	358,99	357,52	360,72	-	-	-
Kroatien	340,12	341,94	337,18	-	-	-	-	-	-
Italien	416,91	416,91	421,27	-	-	-	489,33	489,33	433,39
Zypern	-	-	-	-	-	-	-	-	-
Lettland	248,98	237,24	235,36	-	-	-	187,65	191,83	214,69
Litauen	286,66	299,60	-	-	-	-	-	-	-
Luxemburg	378,55	379,65	379,02	-	-	-	-	-	-
Ungarn	262,81	231,40	187,98	-	-	-	-	-	-
Malta	-	-	-	-	-	-	-	-	-
Niederlande	335,70	348,86	347,37	-	-	-	-	-	-
ÖSTERREICH	388,47	393,34	392,94	-	-	-	450,16	452,92	451,81
Polen	344,85	346,07	348,07	-	-	-	340,95	330,42	337,08
Portugal	372,48	373,43	373,80	-	-	-	370,18	369,83	370,69
Rumänien	266,72	266,64	262,39	-	-	-	239,06	213,93	238,52
Slowenien	340,66	342,22	342,31	-	-	-	280,36	258,19	183,27
Slowakei	327,69	327,69	330,90	-	-	-	-	350,37	-
Finnland	390,01	390,46	392,94	-	-	-	-	-	-
Schweden	451,38	438,43	439,73	-	-	-	481,65	500,01	495,16
Großbritannien	-	-	-	422,16	422,92	425,78	-	-	-
Nordirland	-	-	-	402,95	401,52	403,36	-	-	-
EU	390,14	391,34	392,30	396,17	397,52	400,23	392,72	390,83	388,62

Quelle: http://ec.europa.eu/agriculture/market-observatory/meat/beef/statistics_en.htm, Europäische Kommission

2) Rinder (EUR/100 kg Schlachtgewicht, kalt)

Woche bis:	Jungrinder R3			Jungstiere R3			Ochsen R3			Kühe O3			Kalbinnen R3		
	12.11.17	19.11.17	26.11.17	12.11.17	19.11.17	26.11.17	12.11.17	19.11.17	26.11.17	12.11.17	19.11.17	26.11.17	12.11.17	19.11.17	26.11.17
Belgien	-	-	-	299,36	299,45	299,63	-	-	-	278,27	278,68	278,37	321,50	322,00	322,00
Bulgarien	-	-	-	-	-	-	-	-	-	200,06	189,37	191,22	-	-	-
Tschechien	-	-	-	341,48	342,57	344,46	-	-	-	253,03	250,13	252,59	287,00	288,28	287,11
Dänemark	377,37	377,47	373,30	376,43	376,40	382,17	361,51	481,75	347,23	317,45	322,11	319,15	373,87	377,07	378,54
Deutschland	-	-	-	410,34	413,87	413,57	383,94	397,72	406,73	306,42	303,21	301,15	376,18	379,32	375,61
Estland	-	-	-	-	-	-	-	-	-	237,45	248,15	252,08	-	325,66	-
Irland	-	-	-	369,32	370,53	373,28	367,80	370,85	373,75	311,58	313,13	315,23	380,87	383,34	386,30
Griechenland	-	-	-	406,20	423,05	427,18	-	-	-	176,40	194,06	190,50	-	-	-
Spanien	400,32	400,97	398,81	395,82	393,04	389,18	-	-	-	230,39	219,30	226,56	405,99	407,81	406,03
Frankreich	-	-	-	395,00	398,00	398,00	365,00	364,00	372,00	321,00	318,00	313,00	392,00	390,00	389,00
Kroatien	-	-	-	347,54	349,74	347,50	-	-	-	223,92	207,09	239,55	379,65	379,11	377,63
Italien	-	-	414,18	405,87	405,87	424,34	-	-	-	291,51	291,51	292,26	419,92	419,92	437,08
Zypern	-	-	-	-	-	-	-	-	-	-	-	-	-	-	-
Lettland	-	-	-	251,42	258,05	212,71	-	-	-	222,84	227,36	231,31	238,35	203,26	233,92
Litauen	-	-	-	298,45	303,98	291,85	-	-	-	248,80	244,39	242,84	247,31	320,83	254,39
Luxemburg	-	-	-	344,96	354,37	343,29	377,10	-	401,80	308,41	307,52	312,91	412,29	400,04	406,70
Ungarn	-	-	-	-	231,40	-	-	-	-	207,98	215,46	216,84	202,69	-	-
Malta	-	-	-	-	-	-	-	-	-	222,84	222,84	222,84	207,98	207,98	207,98
Niederlande	-	-	-	331,00	365,00	347,00	-	-	-	295,00	298,00	296,00	349,00	299,00	287,00
ÖSTERREICH	458,20	448,09	457,22	394,36	403,78	406,35	425,24	438,88	425,71	279,01	275,66	276,39	366,77	371,52	368,23
Polen	335,97	333,79	342,84	348,74	347,95	351,61	-	-	-	292,20	292,71	293,56	326,74	327,89	330,05
Portugal	377,70	378,00	380,20	379,20	380,00	378,70	-	-	-	210,30	211,90	214,50	378,00	377,80	378,20
Rumänien	-	-	238,52	250,54	264,69	265,60	262,83	290,27	346,06	218,45	221,27	217,21	230,17	253,49	246,98
Slowenien	-	-	-	348,49	349,63	350,58	346,02	338,06	-	234,29	241,62	239,52	332,74	332,66	336,91
Slowakei	-	-	-	337,47	337,47	339,16	-	-	-	183,61	183,61	184,48	-	-	282,19
Finnland	-	-	-	395,28	396,91	394,91	-	-	-	259,40	255,44	256,56	403,73	398,10	391,34
Schweden	481,65	489,93	482,10	453,13	438,71	441,09	452,92	461,08	447,55	408,03	401,56	394,12	445,25	444,18	448,16
Ver. Königreich	-	-	-	396,55	398,01	403,27	413,99	415,57	418,37	295,83	296,20	297,33	414,95	416,90	420,41
EU	399,59	400,25	398,09	392,70	394,14	394,61	390,76	393,49	396,37	295,82	293,64	292,64	387,80	389,14	389,16

 Quelle: http://ec.europa.eu/agriculture/market-observatory/meat/beef/statistics_en.htm, Europäische Kommission

3) Marktpreis für geschlachtete Schafe (EUR/100 kg)

	Woche bis:	05.11.2017	12.11.2017	19.11.2017	26.11.2017	Vorwoche ±	
SCHWERE LÄMMER	Belgien	489,70	485,50	482,30	482,30	0,00	
	Dänemark	480,79	481,58	486,55	471,17	-15,38	
	Deutschland	555,59	550,20	556,11	546,96	-9,15	
	Estland	-	-	-	-	-	
	Spanien	619,28	618,64	616,48	616,65	0,17	
	Frankreich	644,00	649,00	655,00	661,00	6,00	
	Irland	423,78	427,30	428,83	449,90	21,07	
	Zypern	551,00	555,00	568,00	571,00	3,00	
	Lettland	349,71	377,64	271,54	347,97	76,43	
	Litauen	357,65	321,39	444,14	351,96	-92,18	
	Niederlande	508,55	505,66	507,16	515,87	8,71	
	ÖSTERREICH	576,00	554,00	582,00	575,00	-7,00	
	Polen	353,76	354,14	367,10	359,34	-7,76	
	Rumänien	194,79	197,95	207,24	206,47	-0,77	
	Finnland	376,79	376,79	376,79	387,81	11,02	
	Schweden	394,76	388,18	377,57	360,59	-16,98	
	Vereinigtes Königreich	433,76	437,22	441,16	443,49	2,33	
	EU	482,51	484,94	488,76	492,84	4,08	
	LEICHTE LÄMMER	Bulgarien	562,96	563,47	563,78	563,47	-0,31
		Griechenland	495,12	482,65	479,94	471,11	-8,83
Spanien		674,28	674,71	672,56	672,81	0,25	
Kroatien		631,95	594,50	581,01	603,34	22,33	
Italien		674,00	686,00	685,00	682,00	-3,00	
Ungarn		605,85	624,84	619,21	625,69	6,48	
Portugal		518,00	518,00	518,00	518,00	0,00	
Slowenien		524,72	541,63	536,94	550,58	13,64	
Slowakei		-	-	-	-	-	
EU		606,93	605,33	603,03	600,49	-2,54	

 Quelle: http://ec.europa.eu/agriculture/sheep-goats/presentations/index_en.htm, Europäische Kommission

4) Schweine, Klasse S (EUR/100 kg Schlachtgewicht, kalt)

Woche bis:	05.11.2017	12.11.2017	19.11.2017	26.11.2017	Vorwoche ±
Belgien	133,40	132,80	131,10	133,10	2,00
Tschechien	156,52	155,50	155,53	153,92	-1,61
Dänemark	143,12	143,10	143,11	143,11	0,00
Deutschland	153,30	153,37	153,28	153,43	0,15
Estland	154,78	152,29	152,75	153,48	0,73
Griechenland	194,63	195,56	195,56	192,77	-2,79
Spanien	135,24	132,43	129,99	130,01	0,02
Frankreich	140,00	139,00	138,00	138,00	0,00
Kroatien	153,49	152,26	151,65	150,28	-1,36
Irland	154,56	150,40	150,63	150,17	-0,46
Lettland	151,16	151,17	149,75	149,34	-0,41
Litauen	150,89	150,29	147,97	148,51	0,54
Luxemburg	154,00	153,90	153,60	154,10	0,50
Ungarn	156,58	156,48	155,95	155,16	-0,80
Malta	218,00	218,00	218,00	218,00	0,00
Niederlande	130,43	130,44	130,42	130,42	0,00
ÖSTERREICH	164,50	164,10	163,82	164,34	0,52
Polen	147,28	147,58	146,96	147,54	0,58
Portugal	149,00	146,00	145,00	144,00	-1,00
Rumänien	156,42	152,31	147,31	145,03	-2,28
Slowenien	168,64	167,92	168,06	168,29	0,23
Slowakei	159,37	156,81	156,21	155,32	-0,89
Finnland	162,32	162,14	162,71	162,38	-0,33
Schweden	183,70	183,48	181,09	182,22	1,12
Vereinigtes Königreich	177,78	176,49	174,26	174,87	0,61
<i>EU</i>	<i>145,35</i>	<i>144,26</i>	<i>143,10</i>	<i>143,27</i>	<i>0,18</i>

 Quelle: http://ec.europa.eu/agriculture/market-observatory/meat/pigmeat/statistics_en.htm, Europäische Kommission

5) Schweine, Klasse E (EUR/100 kg Schlachtgewicht, kalt)

Woche bis:	05.11.2017	12.11.2017	19.11.2017	26.11.2017	Vorwoche ±
Belgien	124,00	123,50	122,90	123,90	1,00
Bulgarien	192,49	192,32	192,25	177,23	-15,02
Tschechien	152,11	151,24	151,08	150,20	-0,88
Dänemark	137,20	137,19	137,20	137,20	0,00
Deutschland	149,34	149,20	149,30	149,27	-0,03
Estland	148,36	146,81	145,67	146,20	0,53
Griechenland	194,63	195,56	195,56	192,77	-2,79
Spanien	133,34	130,27	127,65	126,58	-1,07
Frankreich	131,00	130,00	130,00	130,00	0,00
Kroatien	150,30	149,48	149,66	149,09	-0,57
Irland	153,01	149,10	149,04	149,13	0,09
Italien	-	-	-	-	-
Zypern	194,46	194,53	194,35	193,85	-0,50
Lettland	149,52	147,69	147,91	148,03	0,12
Litauen	146,91	146,71	144,96	143,68	-1,28
Luxemburg	147,00	147,30	147,10	148,20	1,10
Ungarn	152,07	151,84	152,01	151,54	-0,47
Malta	218,00	218,00	218,00	218,00	0,00
Niederlande	131,57	131,58	131,56	131,56	0,00
ÖSTERREICH	152,72	152,14	151,99	152,15	0,16
Polen	145,04	145,14	144,27	144,82	0,55
Portugal	149,00	146,00	145,00	144,00	-1,00
Rumänien	153,70	148,93	144,77	142,72	-2,05
Slowenien	157,80	157,36	157,44	156,80	-0,64
Slowakei	157,63	156,11	154,86	152,66	-2,20
Finnland	157,73	158,51	158,15	158,02	-0,13
Schweden	179,60	179,48	176,74	177,87	1,13
Vereinigtes Königreich	174,42	173,21	171,54	172,14	0,60
EU	146,44	145,84	145,39	145,27	-0,13

 Quelle: http://ec.europa.eu/agriculture/market-observatory/meat/pigmeat/statistics_en.htm, Europäische Kommission

6) Ferkel, (EUR/Stück)

Woche bis:	05.11.2017	12.11.2017	19.11.2017	26.11.2017	Vorwoche ±
Belgien	36,00	36,00	36,00	36,00	0,00
Tschechien	-	-	-	-	-
Dänemark	42,20	42,19	42,20	42,19	-0,01
Deutschland	48,40	46,60	46,20	46,00	-0,20
Estland	-	-	-	-	-
Spanien	34,30	34,30	34,30	34,30	0,00
Frankreich	24,60	24,40	24,60	24,40	-0,20
Kroatien	41,09	41,01	39,64	39,57	-0,07
Italien	81,92	81,56	81,70	81,88	0,18
Luxemburg	48,91	50,14	43,67	46,20	2,53
Ungarn	46,91	41,74	50,16	46,79	-3,37
Malta	91,36	91,36	91,36	91,36	0,00
Niederlande	29,00	28,00	28,00	28,50	0,50
Polen	45,88	45,11	45,09	45,56	0,47
Portugal	36,00	36,00	36,00	36,00	0,00
Slowakei	-	-	-	-	-
Finnland	39,81	40,00	40,94	40,35	-0,59
Schweden	74,16	79,25	75,99	75,96	-0,03
Vereinigtes Königreich	63,61	64,50	62,42	62,64	0,22
<i>EU</i>	<i>42,61</i>	<i>41,99</i>	<i>42,18</i>	<i>42,12</i>	<i>-0,06</i>

 Quelle: http://ec.europa.eu/agriculture/market-observatory/meat/pigmeat/statistics_en.htm, Europäische Kommission

M) Preisentwicklung diverser Länder für Schlachtvieh

1) Deutschland gesamt: frei Schlachtstätte je kg SG in EUR ohne MwSt.

Woche bis:	12.11.2017	19.11.2017	26.11.2017	03.12.2017	Vorwoche ±
Jungstiere U3	4,10	4,13	4,14	4,13	-0,01
Jungstiere R3	4,02	4,06	4,05	4,05	0,00
Jungstiere O3	3,68	3,69	3,69	3,68	-0,01
Kalbinnen R3	3,69	3,72	3,68	3,75	0,07
Kühe R3	3,27	3,23	3,18	3,20	0,02
Kühe O3	3,00	2,97	2,95	2,93	-0,02
Kälber, pauschal	4,76	4,85	4,97	4,89	-0,08
Schweine E	1,46	1,46	1,46	1,47	0,01
Schweine S-P	1,48	1,48	1,48	1,48	0,00
Lämmer, pauschal	5,39	5,45	5,36	5,38	0,02

Quelle: Bundesministerium für Ernährung, Landwirtschaft und Verbraucherschutz (BLE; Deutschland)

2) Preise frei Schlachtstätte in Bayern*) (EUR/kg Schlachtgewicht)

Woche bis:	12.11.2017	19.11.2017	26.11.2017	03.12.2017	Vorwoche ±
Jungstiere U3	4,13	4,16	4,17	4,17	0,00
Jungstiere R3	4,07	4,11	4,12	4,11	-0,01
Jungstiere E-P	4,06	4,10	4,12	4,12	0,00
Kalbinnen U3	3,81	3,79	3,79	3,78	-0,01
Kalbinnen R3	3,76	3,75	3,74	3,75	0,01
Kalbinnen E-P	3,64	3,63	3,63	3,62	-0,01
Kühe U3	3,43	3,37	3,35	3,36	0,01
Kühe R3	3,31	3,26	3,23	3,23	0,00
Kühe E-P	3,10	3,06	3,04	3,03	-0,01
Schweine E	1,49	1,49	1,49	1,50	0,01
Schweine S-P	1,50	1,50	1,50	1,51	0,01

*) Abrechnung erfolgt bei Rindern und Schweinen nach Warmgewicht.

Quelle: Bayerischer Bauernverband

3) Italien: Marktbericht Markt Modena - Preise in EUR/kg LG (exkl. USt.)

Nutzkälber/Einsteller	06.11.2017	13.11.2017	20.11.2017	27.11.2017	04.12.2017
Nutzkälber/Fleischrasse Extra Qual.	4,89-5,55	4,89-5,55	4,89-5,55	4,89-5,55	4,89-5,55
Nutzkälber/Fleischrasse	3,03-3,70	3,03-3,70	3,03-3,70	3,03-3,70	3,03-3,70
Einsteller/Limosin	3,02-3,18	3,02-3,18	3,02-3,18	3,02-3,18	3,02-3,18
Einsteller/Kreuzungen	2,62-2,72	2,60-2,70	2,58-2,68	2,56-2,66	2,56-2,66
Schlachtrinder/Jungstiere	06.11.2017	13.11.2017	20.11.2017	27.11.2017	04.12.2017
Limousin	2,82-2,91	2,82-2,91	2,82-2,91	2,82-2,91	2,82-2,91
Charolais u. Kreuzungen 1. Qual.	2,62-2,68	2,66-2,72	2,69-2,75	2,69-2,75	2,72-2,78
Kreuzungen nat. 1. Qual.	2,56-2,62	2,60-2,66	2,63-2,69	2,63-2,69	2,66-2,72
Schwarzbunte 1. Qual.	1,67-1,78	1,67-1,78	1,67-1,78	1,69-1,80	1,72-1,83
Schlachtrinder/Kalbinnen	06.11.2017	13.11.2017	20.11.2017	27.11.2017	04.12.2017
Limousin	2,90-3,03	2,90-3,03	2,90-3,03	2,90-3,03	2,90-3,03
Fleischrasse u. Kreuzungen	2,60-2,66	2,60-2,66	2,60-2,66	2,60-2,66	2,60-2,66
Fleckvieh	2,08-2,23	2,08-2,23	2,08-2,23	2,08-2,23	2,08-2,23
Schweine	06.11.2017	13.11.2017	20.11.2017	27.11.2017	04.12.2017
Schweine 130 - 144 kg LG	1,58	1,59	1,60	1,60	1,60

Quelle: www.borsamercimodena.it, Borsa Merci di Modena

Marktbericht Markt Modena - Fleischpreise in EUR/kg

Jungstierfleisch/Hälften	06.11.2017	13.11.2017	20.11.2017	27.11.2017	04.12.2017
Extra Qualität	5,02-5,42	5,17-5,42	5,22-5,42	5,22-5,42	5,27-5,47
1. Qualität	4,77-5,12	4,82-5,17	4,87-5,22	4,87-5,22	4,92-5,27
2. Qualität	4,14-4,54	4,19-4,59	4,24-4,64	4,24-4,64	4,29-4,69
Kalbinnenfleisch/Hälften	06.11.2017	13.11.2017	20.11.2017	27.11.2017	04.12.2017
Extra Qualität	5,50-5,80	5,50-5,80	5,50-5,80	5,50-5,80	5,50-5,80
1. Qualität	4,97-5,37	4,97-5,37	4,97-5,37	4,97-5,37	4,97-5,37
2. Qualität	4,67-4,87	4,67-4,87	4,67-4,87	4,67-4,87	4,67-4,87

Quelle: www.borsamermodena.it, Borsa Merci di Modena

4) Niederlande: Schweine und Ferkel in EUR/kg

Woche bis:	26.11.2017	03.12.2017	10.12.2017
Vion, ab Hof, inkl. USt., in EUR/kg SG Basispreis 56 % MFA, Typ A, 78 - 100 kg	1,45	1,45	1,42
Ferkel (BestPigletPrice), EUR/Stück	36,00	37,00	38,00

Quelle: VDE Varkenshandel

5) Dänemark: Produzentenpreise

Woche bis:	26.11.2017	03.12.2017	10.12.2017
Schlachtschweine, 61 % MFA in EUR/kg	1,29	1,29	1,29

Quelle: Danish Crown

6) Frankreich: Schweine in EUR/kg SG, ab Hof

Woche bis:	26.11.2017	03.12.2017	10.12.2017
Bretagne, 56 % Fleischanteil Montag	1,180	1,179	1,176
Donnerstag	1,179	1,178	-

Quelle: www.marche-porc-breton.com, Marché du Porc Breton

7) Spanien: Mercolleida, Notierungen in EUR

Notierung vom:	16.11.2017	23.11.2017	30.11.2017
Schweine in EUR/kg LG (Cerdo Selecto)	1,04	1,04	1,04
Ferkel (20 kg) in EUR/Stück (Precio Base Lleida)	30,50	30,50	31,00

Quelle: ANAFRIC

Der Marktbericht Vieh und Fleisch erscheint wöchentlich.

Dieser Bericht ist auf der Webseite der
Agrarmarkt Austria (www.ama.at) im Internet verfügbar.

Impressum:

Informationen gemäß § 5 E-Commerce Gesetz und Offenlegung gemäß § 25 Mediengesetz

Medieninhaber, Herausgeber, Vertrieb: Agrarmarkt Austria

Redaktion: GB I Abt. 3 – Referat 08
Dresdner Straße 70
1200 Wien
UID-Nr.: ATU16305503
DVR-Nr.: 0719838
Telefon: +43 1 33151-DW 248
Fax: +43 1 33151-DW 396
E-Mail: preismeldungen@ama.gv.at

Vertretungsbefugt:

Dipl.-Ing. Günter Griesmayr, Vorstandsvorsitzender und Vorstand für den Geschäftsbereich II
Dr. Richard Leutner, Vorstand für den Geschäftsbereich I

Die Agrarmarkt Austria ist eine gemäß § 2 AMA-Gesetz, BGBl. Nr. 367/1992 eingerichtete juristische Person öffentlichen Rechts, deren Aufgaben im § 3 festgelegt sind. Sie unterliegt gemäß § 25 AMA-Gesetz der Aufsicht des Bundesministers für Land- und Forstwirtschaft, Umwelt und Wasserwirtschaft.

Hersteller: Eigendruck

Verlagsrechte: Die in dieser Broschüre veröffentlichten Beiträge sind urheberrechtlich geschützt.
Alle Rechte sind vorbehalten. Nachdruck und Auswertung der von der AGRARMARKT AUSTRIA erhobenen Daten sind mit Quellenangabe gestattet.
Alle Angaben ohne Gewähr.