



K-Ö
Gemäß des § 3 Abs. 1 Z 1 des AMA-Gesetzes 1992 (BGBl. Nr. 376/1992 i. d. g. F.)
Zertifiziertes Qualitätsmanagement-System nach ÖNORM EN ISO 9001 REG. Nr. 01537/0
Zertifiziertes Informationssicherheits-Management-System nach ÖNORM ISO/IEC 27001 REG Nr. 35/0
Zertifiziertes Umweltmanagement-System nach EMAS REG Nr. AT-000680 und ÖNORM EN ISO 14001 REG Nr. 02982/0

AMA
AgrarMarkt Austria

www.ama.at



Marktbericht

VIEH UND FLEISCH | 29. Woche | 15.07.2024 – 21.07.2024

29. AUSGABE 2024

Marktübersicht
Preisbericht Österreich
Markt Österreich
Markt und Preise international

I N H A L T

I.....	MARKTÜBERSICHT	3
II.....	PREISBERICHT ÖSTERREICH	5
	A) Preisbericht	5
	B) Preisbericht – Zukauf EU	9
III.....	MARKT ÖSTERREICH	10
	C) Daten aus der Rinderdatenbank	10
	D) Lebendvermarktung von Nutzkälbern, Jung -und Jährlingsrindern in Österreich	11
	E) Zuchtrinderverkäufe	11
IV.....	GRAFIK ÖSTERREICH	12
	F) Schlachtstierpreise (E-P)	12
	G) Schlachtkalbinnenpreise (E-P)	12
	H) Schlachtkuhpreise (E-P)	12
	I) Schweinehälftenpreise (S-P)	13
	J) Vergleich der Notierungspreise für Ferkel bzw. Schweine	13
	K) Schlachtkälberpreise.....	13
V.....	MARKT UND PREISE INTERNATIONAL	14
	L) EU-Preisspiegel für Schlachtvieh.....	14
	M) Preisentwicklung diverser Länder für Schlachtvieh	19

I MARKTÜBERSICHT

Stabile Schlachtrinderpreise, Kälber schwankend

Der durchschnittliche Auszahlungspreis der Schlachthöfe (E-P) für Jungstiere sank in der Berichtswoche um 1 Cent auf EUR 4,99 je kg. Er lag um 8,0 % über dem Niveau des Vorjahres.

Für Schlachtkühe wurde um 3 Cent je kg weniger bezahlt. Der Preis lag bei EUR 4,10 je kg und um 8,5 % über dem Vorjahresniveau.

Der Preis für Kalbinnen stieg um 2 Cent auf EUR 4,91 je kg. Somit lag der Durchschnittspreis um 5,8 % über der Linie des Vorjahres.

Bei Schlachtkälbern stieg der Preis um 22 Cent auf EUR 7,04 je kg. Der Vergleich zur Vorjahreswoche ergab ein Plus von 6,0 %.

Preiserwartungen Rinder für die 30. KW

Laut ARGE Rind befindet sich das Angebot an heimischen Jungstieren auf einem sehr niedrigen Niveau. Demgegenüber steht eine ruhige Nachfrage seitens des Lebensmittel-einzel- und Großhandels. Preisstabilisierend wirken hier die geringe Auslastung der Schlachthöfe und das nach wie vor fehlende Schlachtrinderaufkommen von den benachbarten Ländern. Dabei dürfte die Türkei als Zielmarkt noch immer eine wichtige Rolle spielen. Erneut konnte keine Einigung über die Jungstier-Notierung erzielt werden. In der Vermarktung von Schlachtkühen zeigt sich ein ähnliches Bild. Ein geringes Angebot steht einer stabilen Marktlage gegenüber. Die guten Exporte Richtung Schweiz wirken auch hier stabilisierend auf das Preisniveau. Jedoch dürfte sich die Vermarktung Richtung Frankreich, Spanien und Niederlande etwas herausfordernd gestalten. Die Preise sind stabil. Schlachtkälber bleiben ebenfalls unverändert.

EU-weit entwickeln sich die Schlachtrindermärkte relativ stabil. In Deutschland fallen die zur Verfügung stehenden Mengen, sowohl bei männlichen als auch bei weiblichen Schlachtrindern, insgesamt gering aus. Die kleinen Stückzahlen passen jedoch zur ruhigen Nachfrage. Durchwegs wird von stabilen Preisen berichtet.

Hitze drückt Schweineangebot nach unten

Der Durchschnittspreis (S-P) für Schlachtschweine blieb in der Berichtswoche unverändert bei EUR 2,37 je kg. Er lag um 11,6 % unter dem Vorjahr.

Der Schlachtpreis für Zuchtsauen sank um 3 Cent auf EUR 1,35 je kg. Im Vergleich zum Vorjahr ergab das ein Minus von 27,8 %.

Laut Österreichischer Schweinebörse floss das erneut rückläufige Angebot zeitnah ab. Das auf 98,2 kg gesunkene durchschnittliche Schlachtgewicht war ein Beleg für das hitzebedingt langsamere Wachstum der Mastschweine. In der heimischen Schlachtbranche stieg die Unzufriedenheit. Zum mäßigen Inlandsgeschäft kamen internationale Dumpingangebote bei Teilstücken wie Karree und Schopf, die um diese Zeit normalerweise gut nachgefragt werden.

Die Mastschweine-Notierung bleibt im Zeitraum 25. bis 31. Juli unverändert bei EUR 2,21 je kg.

Schwache Ferkelnachfrage

Auf dem österreichischen Ferkelmarkt herrschten ausgeglichene bis leicht überversorgte Verhältnisse. Ein unterdurchschnittliches Angebot traf auf eine der Jahreszeit entsprechend schwache Nachfrage. Die Notierung bleibt in der 30. Kalenderwoche unverändert bei EUR 3,95 je kg.

Europaweit war das Ferkelangebot zumeist größer als die ruhige Nachfrage. Die Preise wurden mehrheitlich nach unten korrigiert werden, teilweise deutlich. Deutschland gehörte mit einer stabilen Notierung erneut zu den Ausnahmen.

EU-Schweinemarkt: Italien holt auf

Die Notierungen in den meisten Mitgliedsländern verharrten erneut auf dem Niveau der Vorwoche. Vor allem im Nord- und Mitteleuropa lief der Fleischhandel sehr schlecht. Die Nachfrage litt ferienbedingt sowie teilweise auch aufgrund eines wechselhaften Wetters. In Dänemark gab die Notierung sogar nach. Dabei dürfte es sich um eine verzögerte Reaktion auf die Preissenkung in Deutschland vor zwei Wochen handeln. Die Verschiebung der Fleischnachfrage in die Urlaubsländer führte zuletzt nur in Italien zu einer Anhebung der Notierung. Dort bestand nach den Rückgängen wegen der Afrikanischen Schweinepest in den letzten Monaten noch Spielraum nach oben.

In Deutschland ist der Schweinemarkt ausgeglichen. Das geringe Angebot nimmt in einigen Regionen sogar noch ab. Jedoch bestellen auch die Schlachthöfe sehr verhalten. Die Fleischnachfrage ist während der zahlreichen Schul- und Betriebsferien impulslos. Der Vereinigungspreis für Schlachtschweine bleibt bis zum 31. Juli unverändert bei EUR 2,10 je kg.

II PREISBERICHT ÖSTERREICH

A) Preisbericht für die 29. Woche, 15. Juli 2024 bis 21. Juli 2024

1) Auszahlungspreise inkl. Zu- und Abschläge*) (EUR/kg, exkl. USt.) frei Schlachthof und Umsatzmengen (Stück) der meldepflichtigen Schlachthöfe, Herkunft Österreich

Österreich ¹⁾	28. Woche 24		29. Woche 24		Vorw. ±	29. KW 23
	EUR/kg	Stück	EUR/kg	Stück	EUR/kg	EUR/kg
Jungstiere U3	5,04	1.016	5,03	870	-0,01	4,66
Jungstiere R3	4,98	308	4,98	270	0,00	4,59
Jungstiere E-P	5,00	3.408	4,99	3.197	-0,01	4,62
Ochsen U3	5,28	64	5,33	87	0,05	5,18
Ochsen R3	5,28	103	5,28	71	0,00	4,97
Ochsen E-P ⁴⁾	5,19	337	5,27	295	0,08	4,98
Kühe R3	4,39	298	4,36	254	-0,03	4,01
Kühe O3	3,98	119	4,01	85	0,03	3,69
Kühe E-P	4,13	1.808	4,10	1.993	-0,03	3,78
Kalbinnen U3	5,04	360	5,04	342	0,00	4,79
Kalbinnen R3	4,88	284	4,92	352	0,04	4,63
Kalbinnen E-P	4,89	1.089	4,91	1.186	0,02	4,64
Schweine S ²⁾	2,40	42.523	2,40	39.440	0,00	2,73
Schweine E ²⁾	2,31	18.477	2,32	17.702	0,01	2,61
Schweine U ²⁾	2,11	939	2,14	1.013	0,03	2,41
Schweine S-P ²⁾	2,37	62.016	2,37	58.207	0,00	2,68
Zuchtsauen	1,38	825	1,35	713	-0,03	1,87
Kälber E-P ³⁾	6,82	202	7,04	187	0,22	6,64
Jungrinder E-P ³⁾	5,41	136	5,54	134	0,13	5,44

Quelle: AMA

Niederösterreich	28. Woche 24		29. Woche 24		Vorw. ±	29. KW 23
	EUR/kg	Stück	EUR/kg	Stück	EUR/kg	EUR/kg
Jungstiere U3	5,00	195	5,02	150	0,02	4,66
Jungstiere R3	4,96	53	4,96	56	0,00	4,56
Jungstiere E-P	4,98	720	4,98	710	0,00	4,61
Ochsen U3	-	-	-	-	-	-
Ochsen R3	-	-	-	-	-	-
Ochsen E-P ⁴⁾	-	-	-	-	-	-
Kühe R3	4,36	73	4,31	46	-0,05	4,04
Kühe O3	3,91	16	3,93	10	0,02	3,59
Kühe E-P	4,16	337	4,12	338	-0,04	3,80
Kalbinnen U3	4,98	85	5,00	72	0,02	4,81
Kalbinnen R3	4,79	48	4,82	54	0,03	4,65
Kalbinnen E-P	4,89	205	4,90	238	0,01	4,66
Schweine S ²⁾	2,45	6.669	2,45	6.018	0,00	2,78
Schweine E ²⁾	2,34	3.110	2,36	3.357	0,02	2,67
Schweine U ²⁾	2,07	174	2,07	187	0,00	2,42
Schweine S-P ²⁾	2,41	9.981	2,41	9.563	0,00	2,73
Zuchtsauen	1,41	126	1,35	118	-0,06	1,86
Kälber E-P ³⁾	-	-	-	-	-	-
Jungrinder E-P ³⁾	-	-	-	-	-	-

*) z.B. BIO, Mengenzuschläge, Markenprogramme, Klassifizierungskosten

1) Inkl. Salzburg und Kärnten, aus Datenschutzgründen können diese Preise und Umsatzmengen nicht veröffentlicht werden

2) Abrechnung erfolgt nach Warmgewicht

3) Inkl. Tirol, aus Datenschutzgründen können Bundesländerpreise und Umsatzmengen nicht veröffentlicht werden

4) Aus Datenschutzgründen können Bundesländerwerte der einzelnen Qualitätsklassen nicht veröffentlicht werden

Quelle: AMA

Auszahlungspreise inkl. Zu- und Abschläge*) (EUR/kg, exkl. USt.) frei Schlachthof und Umsatzmengen (Stück) der meldepflichtigen Schlachthöfe, Herkunft Österreich

Oberösterreich	28. Woche 24		29. Woche 24		Vorw. ±	29. KW 23
	EUR/kg	Stück	EUR/kg	Stück	EUR/kg	EUR/kg
Jungstiere U3	5,04	556	5,02	388	-0,02	4,66
Jungstiere R3	4,96	159	4,99	106	0,03	4,58
Jungstiere E-P	5,00	1.668	4,97	1.371	-0,03	4,62
Ochsen U3	-	-	-	-	-	-
Ochsen R3	-	-	-	-	-	-
Ochsen E-P ⁴⁾	-	-	-	-	-	-
Kühe R3	4,31	118	4,33	102	0,02	3,99
Kühe O3	3,94	48	4,01	41	0,07	3,67
Kühe E-P	4,14	692	4,12	697	-0,02	3,82
Kalbinnen U3	4,80	106	4,84	98	0,04	4,68
Kalbinnen R3	4,79	123	4,74	140	-0,05	4,52
Kalbinnen E-P	4,75	448	4,76	448	0,01	4,55
Schweine S ²⁾	2,38	14.388	2,38	14.050	0,00	2,71
Schweine E ²⁾	2,28	5.469	2,28	5.341	0,00	2,61
Schweine U ²⁾	2,14	264	2,10	282	-0,04	2,47
Schweine S-P ²⁾	2,35	20.163	2,35	19.717	0,00	2,67
Zuchtsauen	1,38	293	1,36	184	-0,02	1,87
Kälber E-P ³⁾	-	-	-	-	-	-
Jungrinder E-P ³⁾	-	-	-	-	-	-

Quelle: AMA

Steiermark	28. Woche 24		29. Woche 24		Vorw. ±	29. KW 23
	EUR/kg	Stück	EUR/kg	Stück	EUR/kg	EUR/kg
Jungstiere U3	5,09	63	5,06	86	-0,03	4,69
Jungstiere R3	-	-	-	-	-	4,67
Jungstiere E-P	5,03	293	4,99	377	-0,04	4,65
Ochsen U3	-	-	-	-	-	-
Ochsen R3	-	-	-	-	-	-
Ochsen E-P ⁴⁾	-	-	-	-	-	-
Kühe R3	4,36	39	4,37	45	0,01	3,99
Kühe O3	-	-	-	-	-	-
Kühe E-P	4,07	202	4,19	228	0,12	3,73
Kalbinnen U3	5,27	95	5,20	89	-0,07	4,96
Kalbinnen R3	5,11	53	5,12	56	0,01	4,81
Kalbinnen E-P	5,14	195	5,09	192	-0,05	4,86
Schweine S ²⁾	2,41	20.639	2,39	18.563	-0,02	2,73
Schweine E ²⁾	2,32	9.581	2,32	8.739	0,00	2,59
Schweine U ²⁾	2,10	493	2,19	540	0,09	2,37
Schweine S-P ²⁾	2,38	30.720	2,37	27.849	-0,01	2,67
Zuchtsauen	1,38	388	1,34	374	-0,04	1,88
Kälber E-P ³⁾	-	-	-	-	-	-
Jungrinder E-P ³⁾	-	-	-	-	-	-

*) z.B. BIO, Mengenzuschläge, Markenprogramme, Klassifizierungskosten

1) Inkl. Salzburg und Kärnten, aus Datenschutzgründen können diese Preise und Umsatzmengen nicht veröffentlicht werden

2) Abrechnung erfolgt nach Warmgewicht

3) Inkl. Tirol, aus Datenschutzgründen können Bundesländerpreise und Umsatzmengen nicht veröffentlicht werden

4) Aus Datenschutzgründen können Bundesländerwerte der einzelnen Qualitätsklassen nicht veröffentlicht werden

Quelle: AMA

2) Auszahlungspreise Biorinder inkl. Zu- und Abschläge*) (EUR/kg, exkl. USt.)
frei Schlachthof und Umsatzmengen (Stück) der meldepflichtigen Schlachthöfe,
Herkunft Österreich

Österreich	28. Woche 24		29. Woche 24		Vorw. ±
	EUR/kg	Stück	EUR/kg	Stück	EUR/kg
Jungstiere E-P	4,94	22	4,89	13	-0,05
Ochsen U3	5,38	17	5,47	12	0,09
Ochsen R3	5,40	32	5,44	27	0,04
Ochsen E-P	5,35	106	5,45	95	0,10
Kühe R3	4,68	21	4,59	31	-0,09
Kühe O3	4,33	9	4,32	11	-0,01
Kühe E-P	4,28	267	4,26	294	-0,02
Kalbinnen U3	5,51	23	5,52	21	0,01
Kalbinnen R3	5,29	35	5,36	33	0,07
Kalbinnen E-P	5,29	95	5,38	104	0,09
Kälber E-P	7,44	18	7,52	23	0,08
Jungrinder E-P	5,62	111	5,72	113	0,10

Die Biorinder sind auch im Preisbericht unter Punkt 1) enthalten.

*) z.B. Mengenzuschläge, Klassifizierungskosten

Quelle: AMA

3) Verkaufspreise Teilstücke vom Rind bzw. Schwein (EUR/kg, exkl. USt.) ab Werk der
meldepflichtigen Schlachthöfe und Zerlegebetriebe, Herkunft Österreich

Österreich	26. Woche 24	27. Woche 24	28. Woche 24	29. Woche 24	Vorw. ±
	EUR/kg	EUR/kg	EUR/kg	EUR/kg	EUR/kg
Teilstücke vom Jungstier					
Vorderviertel (E-P)	4,76	4,76	4,78	4,78	0,00
Teilstücke vom Schwein					
Schlägel (S-P)	2,73	2,65	2,66	2,61	-0,05
Bauch (S-P)	3,17	3,21	3,13	3,10	-0,03
Schulter (S-P)	2,44	2,42	2,42	2,35	-0,07
Karree (S-P)	5,28	5,27	5,19	5,13	-0,06

Quelle: AMA

4) Notierungspreise in EUR/kg (exkl. USt.):

Schweinebörse Österreich	11.07.24-17.07.24	18.07.24-24.07.24	25.07.24-31.07.24
Mastschw. 56 % MFA (notiert frei Rampe)	2,21	2,21	2,21
Zuchten (notiert frei Rampe)	1,41	1,41	1,41

EZG Gut Streitdorf	28. Woche 24	29. Woche 24	30. Woche 24
ÖHYB-Ferkel bis 25 kg	3,95	3,95	3,95

Quelle: Erzeugergemeinschaften

5) Schafpreise in EUR/kg (exkl. USt.) für Frischware:

	27. Woche 24	28. Woche 24	29. Woche 24
Schlachtlämmer (17 - 22 kg SG)	6,97	6,93	6,94

Quelle: AMA

6) Verkaufspreise der Österr. Schaf- und Ziegenbörse in EUR/kg (exkl. USt.) für die 29. Woche 2024:

Lebendpreise	Stück	Gesamtgewicht	Durchschnittspreis
Lämmer Kategorie I	951	39.522,00	3,36
Lämmer Kategorie I (Bio)	-	-	-
Lämmer Kategorie II / III	6	168,00	1,75
Lämmer Kategorie II / III (Bio)	-	-	-
Altschafe / Altwidder	37	2.691,00	0,68
Altziegen / Altböcke	-	-	-
Kitze	8	200,00	2,45
Kitze (Bio)	-	-	-
Fleischpreise	Stück	Gesamtgewicht	Durchschnittspreis
Lämmer Kategorie I	153	3.027,00	7,16
Lämmer Kategorie I (Bio)	84	1.730,65	7,71
Lämmer Kategorie II / III	-	-	-
Lämmer Kategorie II / III (Bio)	-	-	-
Altschafe / Altwidder	56	1.510,34	1,95
Altziegen / Altböcke	45	367,02	8,57
Kitze	-	-	-
Kitze (Bio)	-	-	-

Quelle: Österreichische Schaf- und Ziegenbörse reg. Gen. m. b. H.

7) Preis- bzw. Markterwartungen für Schlachtrinder in EUR/kg, exkl. USt.:

Rinderbörse Österreich	28. Woche 2024	29. Woche 2024	30. Woche 2024
Jungstier HK R2/3	*)	*)	*)
Kalbin HK R3	4,40	4,40	4,40
Kuh HK R2/3	*)	3,50	3,50
Schlachtkälber HK R2/3	6,45	6,45	6,45

*) Notierung ausgesetzt

Quelle: rinderboerse.at

8) Marktpreise für Futtermittelmischungen in EUR/100kg, exkl. USt.:

	April 2024	Mai 2024	Juni 2024
Schweinemastfutter (Alleinfutter) GVO frei	33,83	33,21	33,01
Schweinemastfutter (Alleinfutter) GVO	31,76	32,24	32,30

Gewichtete Durchschnittspreise; frei Betrieb; Mindestabnahmemenge ca. 3 Tonnen lose Staffel; konventionelles Futter, exkl. BIO-Ware

Quelle: AMA

B) Preisbericht – Zukauf EU* für 03. Juni 2024 bis 30. Juni 2024

1) Preise (EUR/kg, exkl. USt.) und Umsatzmengen (Stück) der meldepflichtigen Schlachthöfe

	Mai 2024		Juni 2024		± Vormonat	Jun. 2023
	EUR/kg	Stück	EUR/kg	Stück	EUR/kg	EUR/kg
Deutschland						
Jungtiere E-P	5,11	101	5,19	90	0,08	-
Kühe E-P	3,98	25	3,78	13	-0,20	3,65
Kalbinnen E-P	-	-	4,84	53	-	-
Schweine S-P **	2,26	41.713	2,30	39.067	0,04	2,48
Slowenien						
Jungtiere E-P	4,67	33	4,83	26	0,16	4,61
Stierfleisch E-P	4,45	10	4,11	9	-0,34	4,15
Kühe E-P	3,98	687	4,05	488	0,07	3,79
Kalbinnen E-P	4,63	107	4,61	59	-0,02	4,54
Schweine S-P **	2,43	6.249	2,40	4.222	-0,03	2,57
Tschechien						
Jungtiere E-P	4,75	493	4,85	403	0,10	4,50
Stierfleisch E-P	4,33	60	4,62	65	0,29	4,35
Kühe E-P	4,16	1.590	4,22	1.120	0,06	3,94
Kalbinnen E-P	4,28	637	4,42	380	0,14	4,49
Slowakei						
Stierfleisch E-P	-	-	4,59	9	-	4,81
Kühe E-P	3,44	352	3,34	51	-0,10	3,53
Kalbinnen E-P	3,40	65	3,88	60	0,48	3,84
Ungarn						
Jungtiere E-P	4,77	148	4,82	100	0,05	4,52
Stierfleisch E-P	-	-	4,53	8	-	4,46
Kühe E-P	4,06	434	4,17	550	0,11	3,91
Kalbinnen E-P	4,45	86	3,92	57	-0,53	4,11
Schweine S-P **	2,32	3.740	2,27	2.778	-0,05	2,46
Kroatien						
Kühe E-P	3,56	96	3,74	91	0,18	3,74

* Schlachttiere wurden aus EU-Staaten lebend zugekauft und in Österreich geschlachtet

** Abrechnung erfolgt nach Warmgewicht

Quelle: AMA

III MARKT ÖSTERREICH

C) Daten aus der Rinderdatenbank

2024		Jän.	Feb.	März	April	Mai	Juni	Juli	Aug.	Sept.	Okt.	Nov.	Dez.	Jahr
Schlachtungen bis 8 Monate														
AT 1)	♂	3.107	3.058	3.465	2.876	2.990								15.496
	♀	1.415	1.386	1.794	1.453	1.486								7.534
andere Länder 2)	♂	3	7	-	2	47								59
	♀	2	1	-	3	-								6
Schlachtungen über 8 Monate														
AT 1)	♂	21.523	19.554	21.758	21.909	20.996								105.740
	♀	21.270	19.545	19.821	19.837	18.600								99.073
andere Länder 2)	♂	1.363	930	866	1.097	898								5.154
	♀	5.066	4.756	3.679	5.201	4.409								23.111
Schlachtungen gesamt														
AT 1)	♂	24.630	22.612	25.223	24.785	23.986								121.236
	♀	22.685	20.931	21.615	21.290	20.086								106.607
	gesamt	47.315	43.543	46.838	46.075	44.072								227.843
andere Länder 2)	♂	1.366	937	866	1.099	945								5.213
	♀	5.068	4.757	3.679	5.204	4.409								23.117
	gesamt	6.434	5.694	4.545	6.303	5.354								28.330
Versendungen und Exporte von Lebendrindern in Stück														
in EU-Länder	♂	6.351	3.967	3.416	3.136	2.230								19.100
	♀	3.295	2.658	2.650	2.919	2.672								14.194
Zugänge und Importe von Lebendrindern in Stück														
aus EU-Ländern	♂	18	20	12	14	33								97
	♀	51	46	85	238	269								689

Schlachtungen gesamt, getrennt nach Herkunftsländern für Jänner bis Mai 2024

	BE	CH	CZ	DE	DK	FR	HR	HU	IT	LU	LV	NL	PL	RO	SI	SK	UK	ges.
♂	0	3	2.904	343	1	4	1	1.412	2	1	1	28	1	0	207	302	2	5.213
♀	1	11	11.087	387	29	91	768	4.577	17	3	11	11	3	26	3.785	2.310	1	23.117
gesamt	1	14	13.991	730	30	95	769	5.989	19	4	12	39	4	26	3.992	2.612	3	28.330
in %	0,00	0,05	49,39	2,58	0,11	0,34	2,71	21,14	0,07	0,01	0,04	0,14	0,01	0,09	14,09	9,22	0,01	100,00

1) Geburt und Schlachtung der Rinder in Österreich

2) Geburt der Rinder nicht in Österreich, geschlachtet in Österreich

AT= Österreich, ♂= männlich, ♀=weiblich, BE= Belgien, BG= Bulgarien, CH= Schweiz, CZ= Tschechien, DE= Deutschland, DK= Dänemark, EE= Estland, EL= Griechenland, ES= Spanien, FI= Finnland, FR= Frankreich, HR= Kroatien, HU= Ungarn, IE= Irland, IT= Italien, LT= Litauen, LU= Luxemburg, LV= Lettland, NL= Niederlande, PL= Polen, PT= Portugal, RO= Rumänien, SE= Schweden, SI= Slowenien, SK= Slowakei, UK= Vereinigtes Königreich

Quelle: AMA

D) Lebendvermarktung von Nutzkälbern, Jung- und Jährlingsrindern in Österreich

1) Männliche Nutzkälber zwischen 8 Tagen und vier Wochen in EUR/Stück (exkl. USt.)

	29. Woche 24			29. KW 23
	Stück	Ø Gewicht	EUR/Stück	EUR/Stück
Stierkälber - Milchrasen	-	-	-	150,08
Stierkälber - Fleischrasen ^{*)}	115	76,68	469,06	440,22

*) Fleischrasen, Zweinutzungsrasen oder aus einer Kreuzung mit einer Fleischrasse

Quelle: AMA

2) Jungrinder und Jährlingsrinder in EUR/kg (exkl. USt.)

	29. Woche 24			29. KW 23
	Stück	Ø Gewicht	EUR/kg	EUR/kg
Jungrinder	35	321,72	3,04	2,87
Jährlingsrinder - männlich	-	-	-	2,41
Jährlingsrinder - weiblich	-	-	-	2,38

Jungrinder: männlich und weiblich, 6 bis 11 Monate, zur Mastung; Jährlingsrinder: 12 bis 23 Monate, zur Mastung

Quelle: AMA

E) Zuchtrinderverkäufe

1) Versteigerungen, Nettopreise in EUR

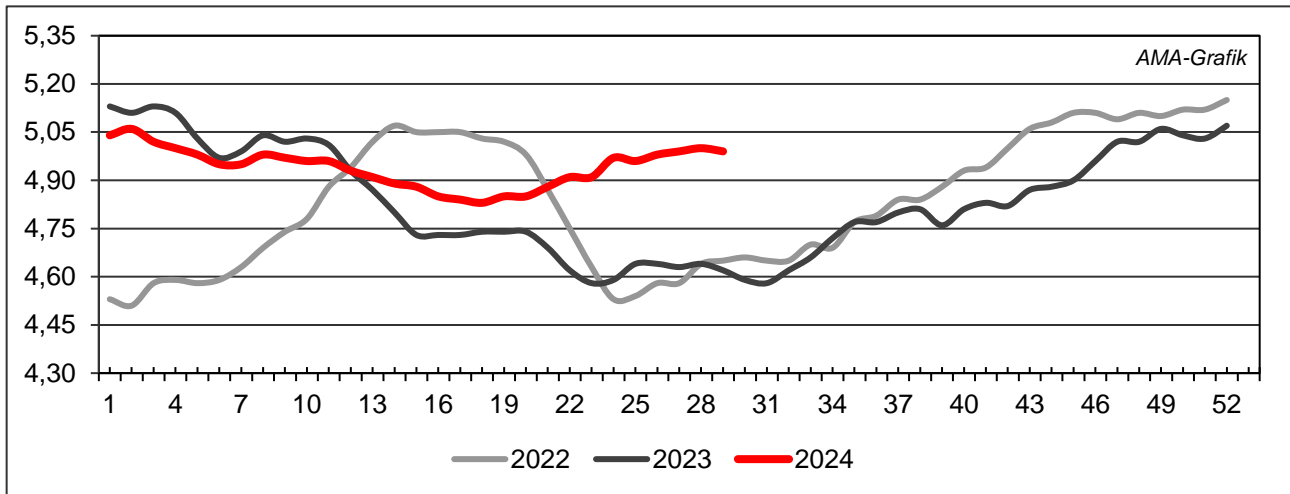
Freistadt, am 3. Juli 2024

	Rasse	aufgetrieben	verkauft	Durchschnittspreis
Stiere	Fleckvieh	-	3	3.040,00
Kühe in Milch	Fleckvieh	-	14	2.560,00
Kalbinnen	Fleckvieh	-	3	2.233,00
Zuchtkälber weiblich	Fleckvieh	-	79	822,00

Quelle: Rinderzuchtverband und Erzeugergemeinschaft OÖ

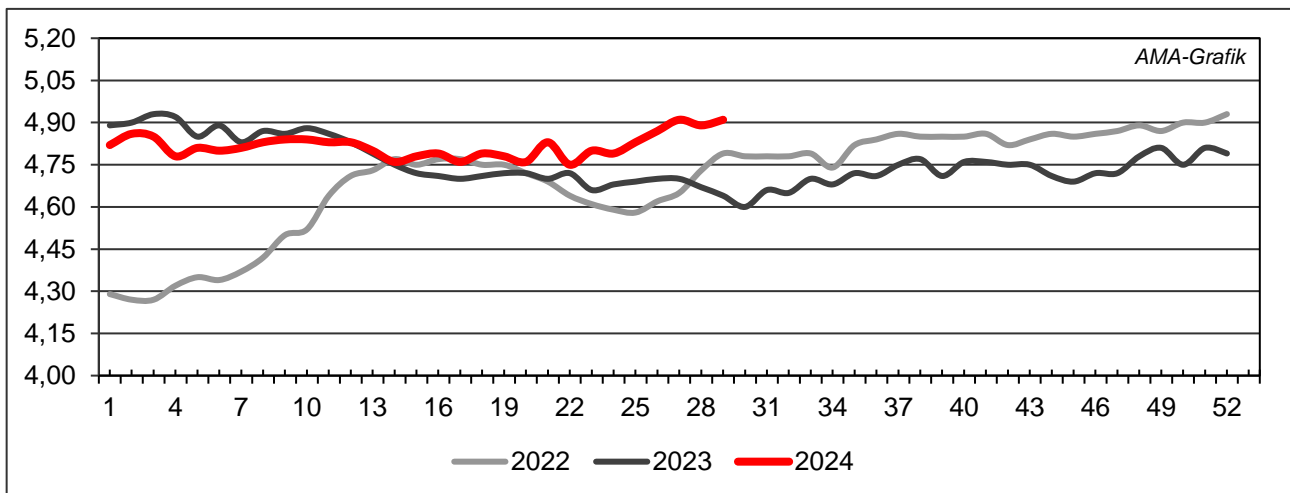
IV GRAFIK ÖSTERREICH

F) Schlachtstierpreise (E-P) in EUR/kg, exkl. USt.



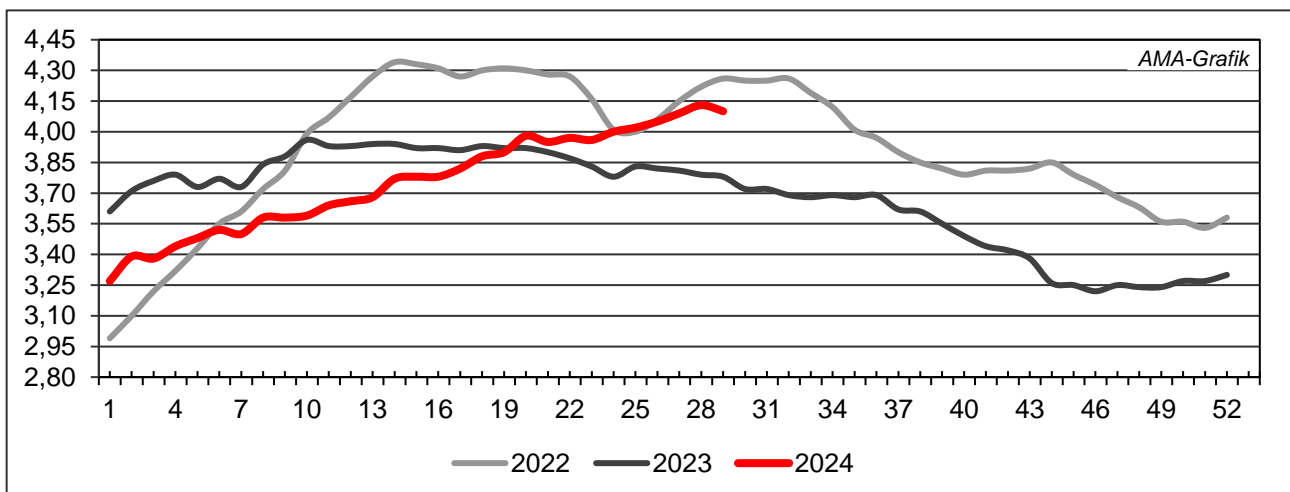
Quelle: AMA

G) Schlachtkalbinnenpreise (E-P) in EUR/kg, exkl. USt.



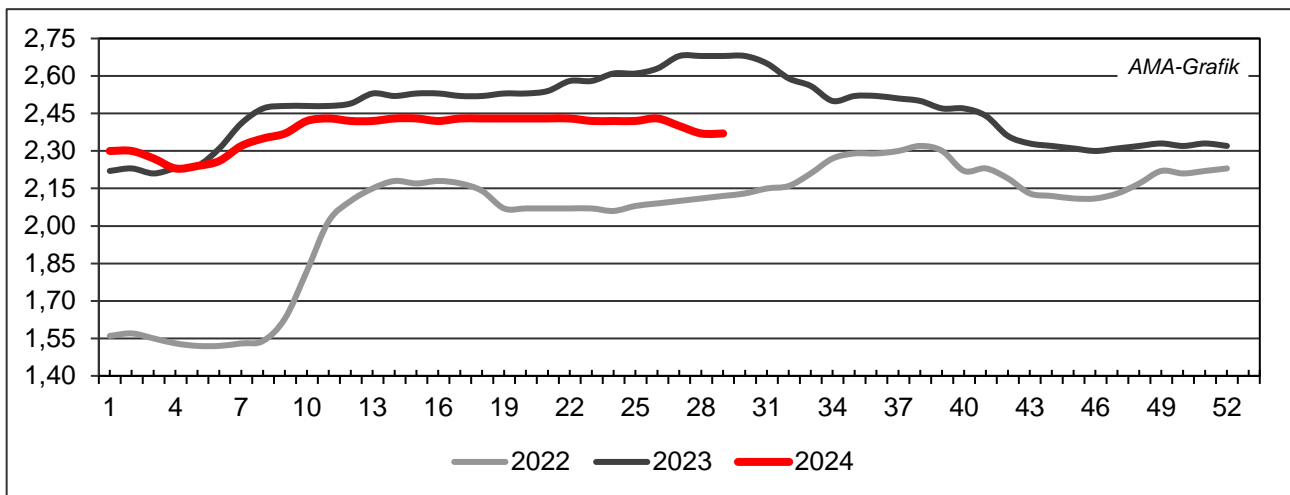
Quelle: AMA

H) Schlachtkuhpreise (E-P) in EUR/kg, exkl. USt.



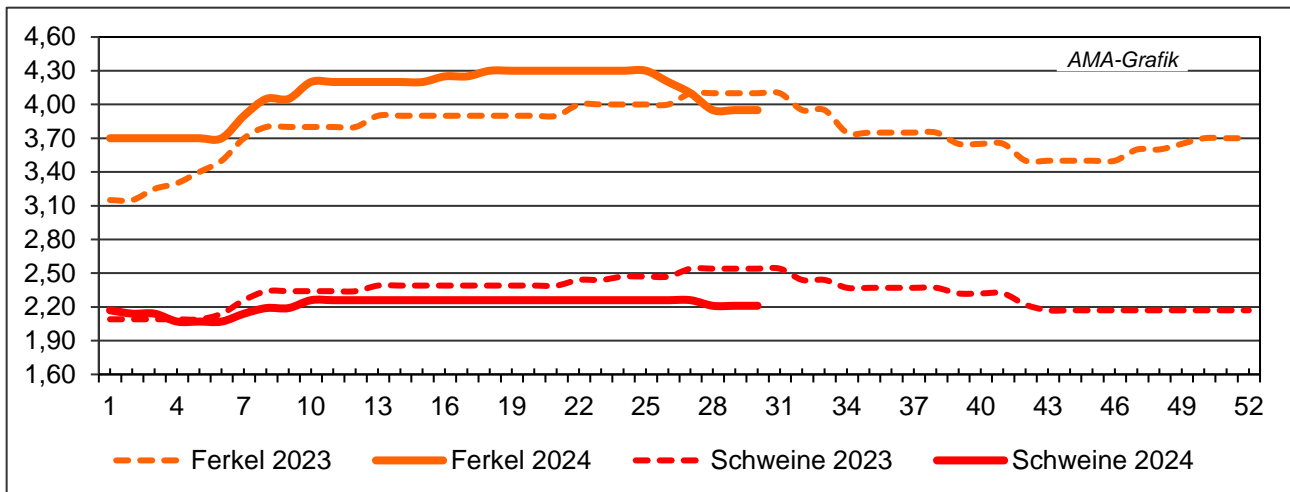
Quelle: AMA

I) Schweinehälftenpreise (S-P) in EUR/kg, exkl. USt.



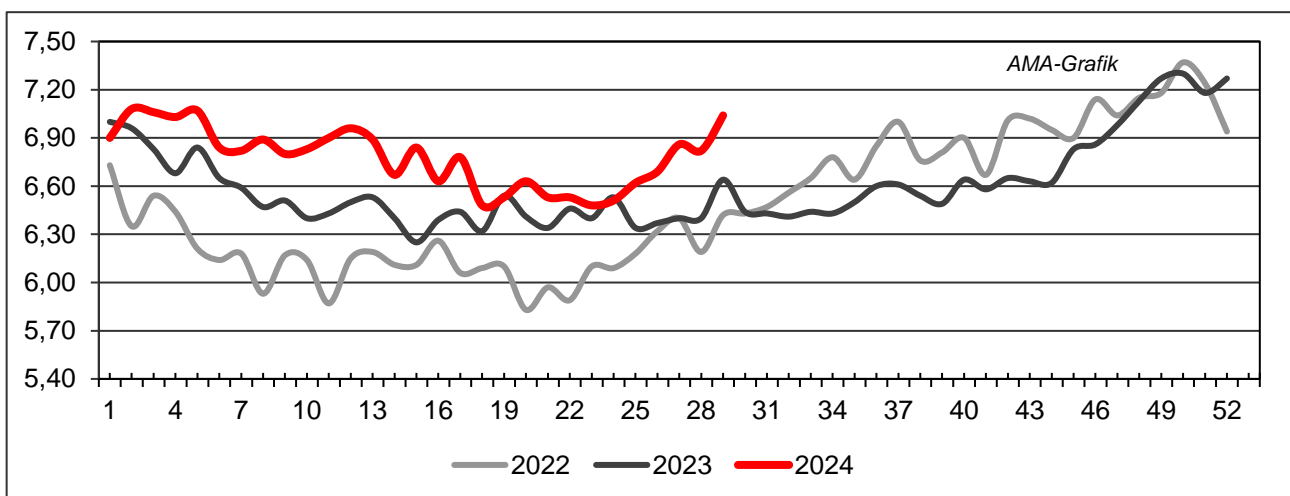
Quelle: AMA

J) Vergleich der Notierungspreise für Ferkel bzw. Schweine in EUR/kg, exkl. USt.



Quelle: Erzeugergemeinschaften

K) Schlachtkälberpreise in EUR/kg, exkl. USt.



Quelle: AMA

V MARKT UND PREISE INTERNATIONAL

L) EU-Preisspiegel für Schlachtvieh

1) Rinder (EUR/100 kg Schlachtgewicht, kalt)

Woche bis:	Jungrinder R3			Jungstiere R3			Ochsen R3			Kühe O3			Kalbinnen R3		
	30.06.	07.07.	14.07.	30.06.	07.07.	14.07.	30.06.	07.07.	14.07.	30.06.	07.07.	14.07.	30.06.	07.07.	14.07.
Belgien	-	-	-	412,88	414,13	414,13	-	-	-	425,92	425,92	478,91	478,91	478,91	478,91
Bulgarien	-	-	-	509,96	509,96	509,96	-	-	-	294,23	294,23	-	-	-	-
Tschechien	-	-	-	495,96	466,14	492,92	-	-	-	365,79	365,79	412,64	405,39	407,20	412,64
Dänemark	466,85	466,30	468,63	424,75	422,32	418,90	494,07	494,05	521,85	386,26	386,26	441,42	441,51	438,68	441,42
Deutschland	-	-	-	499,10	497,87	494,94	537,90	513,29	494,55	434,09	434,09	474,84	476,81	476,89	474,84
Estland	-	-	-	-	-	-	-	-	-	382,15	382,15	-	-	-	-
Irland	510,50	505,73	505,73	518,22	511,99	505,31	521,78	516,91	511,82	436,13	436,13	516,11	525,42	522,81	516,11
Griechenland	486,78	486,78	486,78	438,17	438,17	438,17	-	-	-	247,48	247,48	-	-	-	-
Spanien	530,31	532,39	534,68	535,64	533,22	536,24	-	-	-	374,17	374,17	543,89	522,84	528,86	543,89
Frankreich	-	-	-	519,00	518,00	516,00	532,00	537,00	536,00	468,00	468,00	552,00	556,00	554,00	552,00
Kroatien	-	-	-	528,07	524,25	523,22	-	-	-	388,47	388,47	546,80	541,95	549,16	546,80
Italien	504,75	523,56	540,93	535,27	486,34	542,84	505,55	560,35	555,02	414,88	414,88	588,89	568,52	564,33	588,89
Zypern	-	-	-	-	-	-	-	-	-	-	-	-	-	-	-
Lettland	378,15	378,15	378,15	433,15	378,15	378,15	448,15	448,15	448,15	352,96	352,96	383,15	422,15	388,98	383,15
Litauen	-	-	-	430,08	426,92	426,68	-	-	-	378,92	378,92	409,88	446,89	388,11	409,88
Luxemburg	-	-	-	-	-	-	-	-	-	-	-	-	-	-	-
Ungarn	-	-	-	-	-	-	-	-	-	357,96	357,96	339,32	337,02	330,01	339,32
Malta	-	-	-	-	-	-	-	-	-	-	-	-	-	-	-
Niederlande	474,00	474,00	474,00	388,00	343,00	343,00	-	-	-	439,00	439,00	204,00	237,00	204,00	204,00
ÖSTERREICH	535,90	552,45	554,99	493,11	495,91	497,58	520,52	526,99	525,14	413,23	413,23	484,20	485,93	488,65	484,20
Polen	441,36	442,50	446,16	479,41	482,52	486,50	505,40	506,71	510,90	427,61	427,61	502,22	498,90	498,11	502,22
Portugal	487,99	457,00	474,43	522,90	524,64	498,80	500,00	420,00	420,00	338,43	338,43	505,26	511,98	518,64	505,26
Rumänien	486,77	486,80	487,07	397,09	441,76	468,02	452,60	516,41	516,70	400,35	400,35	459,07	477,42	458,81	459,07
Slowenien	491,73	521,73	521,73	507,21	510,88	512,83	518,13	518,13	518,13	322,36	322,36	493,50	488,79	479,20	493,50
Slowakei	-	-	-	-	485,19	-	-	-	-	279,32	279,32	-	-	-	-
Finnland	-	-	-	484,01	480,72	477,65	-	-	-	304,51	304,51	486,20	482,56	490,64	486,20
Schweden	547,53	550,33	566,16	541,16	535,73	541,31	533,54	539,43	530,72	494,47	494,47	530,10	532,66	525,70	530,10
EU	519,68	519,43	522,20	507,98	506,42	506,16	523,46	520,72	515,96	430,91	430,91	521,15	520,48	519,83	521,15

Quelle: http://ec.europa.eu/agriculture/market-observatory/meat/beef/statistics_en.htm, Europäische Kommission

2) Marktpreis für geschlachtete Schafe (EUR/100 kg)

	Woche bis:	23.06.2024	30.06.2024	07.07.2024	14.07.2024	Vorwoche ±
SCHWERE LÄMMER	Belgien	776,40	788,50	782,40	-	-
	Deutschland	987,65	993,74	970,93	934,83	-36,10
	Spanien	828,47	827,18	826,42	814,69	-11,73
	Frankreich	938,00	934,00	926,00	928,00	2,00
	Kroatien	1.052,41	1.049,97	1.070,18	1.110,76	40,58
	Irland	823,75	803,89	768,52	719,73	-48,79
	Italien	691,00	692,00	695,00	707,00	12,00
	Zypern	838,00	838,00	837,00	837,00	0,00
	Lettland	454,85	688,94	662,05	701,02	38,97
	Litauen	615,44	625,45	515,56	-	-
	Ungarn	907,95	905,10	921,83	-	-
	ÖSTERREICH	715,50	709,00	697,00	693,00	-4,00
	Polen	-	766,09	-	-	-
	Portugal	739,67	739,67	712,67	702,67	-10,00
	Rumänien	301,39	301,37	301,38	788,80	487,42
	Slowenien	806,89	813,01	827,48	814,94	-12,54
	Finnland	585,03	571,72	571,72	571,72	0,00
	Schweden	778,76	761,55	757,50	764,39	6,89
	EU	854,43	862,17	845,61	841,28	-4,33
LEICHTE LÄMMER	Bulgarien	801,90	-	-	-	-
	Griechenland	-	-	-	-	-
	Spanien	866,01	864,75	864,33	857,99	-6,34
	Kroatien	1.142,28	1.156,96	1.190,58	1.152,81	-37,77
	Italien	694,00	694,00	696,00	703,00	7,00
	Lettland	479,59	600,00	597,37	643,12	45,75
	Ungarn	945,56	-	965,19	-	-
	Portugal	878,67	878,67	854,90	855,57	0,67
	Slowenien	810,67	817,76	805,34	802,66	-2,68
EU	828,95	828,53	824,41	822,92	-1,49	

 Quelle: http://ec.europa.eu/agriculture/sheep-goats/presentations/index_en.htm, Europäische Kommission

3) Schweine, Klasse S (EUR/100 kg Schlachtgewicht, kalt)

Woche bis:	23.06.2024	30.06.2024	07.07.2024	14.07.2024	Vorwoche ±
Belgien	222,90	223,41	223,04	213,32	-9,72
Tschechien	223,76	222,53	219,98	211,96	-8,03
Dänemark	186,88	187,04	187,03	187,00	-0,03
Deutschland	234,44	234,47	228,23	224,75	-3,48
Griechenland	-	-	-	-	-
Spanien	231,59	232,86	234,72	234,96	0,24
Frankreich	224,00	226,00	226,00	229,00	3,00
Kroatien	211,03	213,35	224,50	234,38	9,88
Irland	220,42	221,03	223,26	(*)	-
Lettland	240,95	236,71	234,64	226,69	-7,95
Litauen	225,48	221,64	222,08	214,81	-7,27
Ungarn	229,06	229,59	230,98	223,55	-7,43
Malta	226,96	226,64	226,73	-	-
Niederlande	188,75	188,83	-	-	-
ÖSTERREICH	247,25	247,92	245,35	241,72	-3,63
Polen	229,31	229,61	227,47	221,96	-5,51
Portugal	242,44	244,13	246,13	246,13	0,00
Rumänien	227,29	232,20	238,22	238,07	-0,15
Slowenien	250,71	251,89	250,17	246,01	-4,16
Slowakei	223,83	224,93	217,66	218,06	0,40
Finnland	219,91	220,16	218,40	218,65	0,25
Schweden	240,44	237,83	237,34	236,21	-1,13
<i>EU</i>	223,69	224,44	224,78	223,28	-1,51

Quelle: http://ec.europa.eu/agriculture/market-observatory/meat/pigmeat/statistics_en.htm, Europäische Kommission

4) Schweine, Klasse E (EUR/100 kg Schlachtgewicht, kalt)

Woche bis:	23.06.2024	30.06.2024	07.07.2024	14.07.2024	Vorwoche ±
Belgien	218,22	217,08	217,68	208,04	-9,64
Bulgarien	254,08	-	253,90	253,68	-0,22
Tschechien	218,72	217,92	216,13	207,61	-8,52
Dänemark	184,20	184,22	184,21	184,18	-0,03
Deutschland	230,87	230,77	224,49	221,27	-3,22
Griechenland	-	-	-	-	-
Spanien	221,41	223,93	223,69	221,09	-2,60
Frankreich	216,00	219,00	219,00	223,00	4,00
Kroatien	208,34	210,19	211,77	203,42	-8,35
Irland	220,03	220,98	223,06	-	-
Zypern	270,45	270,40	270,25	269,71	-0,54
Lettland	241,46	243,24	241,97	234,58	-7,39
Litauen	230,30	231,59	230,65	221,75	-8,90
Ungarn	224,27	224,75	225,90	219,69	-6,21
Malta	225,75	225,71	225,92	-	-
Niederlande	187,61	187,69	-	-	-
ÖSTERREICH	236,49	237,32	234,26	230,65	-3,61
Polen	227,32	227,87	225,78	219,86	-5,93
Portugal	243,51	245,12	247,12	247,12	0,00
Rumänien	224,65	228,32	235,05	235,24	0,19
Slowenien	234,56	233,74	233,61	231,25	-2,36
Slowakei	235,44	235,36	235,50	228,41	-7,09
Finnland	211,24	212,56	209,88	210,97	1,09
Schweden	237,33	234,55	233,91	232,63	-1,28
<i>EU</i>	<i>220,64</i>	<i>221,37</i>	<i>217,77</i>	<i>215,39</i>	<i>-2,38</i>

Quelle: http://ec.europa.eu/agriculture/market-observatory/meat/pigmeat/statistics_en.htm, Europäische Kommission

5) Ferkel (EUR/Stück)

Woche bis:	23.06.2024	30.06.2024	07.07.2024	14.07.2024	Vorwoche ±
Belgien	84,50	82,50	79,50	76,50	-3,00
Dänemark	61,00	61,00	61,00	60,99	-0,01
Deutschland	90,90	90,60	85,30	79,80	-5,50
Spanien	79,05	79,05	77,44	72,09	-5,35
Frankreich	66,75	66,75	66,75	66,00	-0,75
Kroatien	84,52	94,67	92,80	84,31	-8,49
Italien	118,53	116,23	113,93	-	-
Lettland	71,19	75,38	77,29	74,57	-2,72
Ungarn	74,05	-	72,32	-	-
Niederlande	64,75	63,50	-	-	-
Portugal	87,00	87,00	85,00	80,00	-5,00
Finnland	86,20	87,14	84,43	86,58	2,15
Schweden	92,26	94,21	93,41	-	-
EU	80,28	79,90	78,09	75,04	-3,05

Quelle: http://ec.europa.eu/agriculture/market-observatory/meat/pigmeat/statistics_en.htm, Europäische Kommission

M) Preisentwicklung diverser Länder für Schlachtvieh

1) Deutschland gesamt: frei Schlachtstätte je kg SG in EUR ohne MwSt.

Woche bis:	30.06.2024	07.07.2024	14.07.2024	21.07.2024	Vorw. ±
Jungstiere U3	4,97	4,95	4,92	4,91	-0,01
Jungstiere R3	4,89	4,88	4,85	4,84	-0,01
Jungstiere O3	4,61	4,61	4,59	4,57	-0,02
Kalbinnen R3	4,67	4,68	4,66	4,66	0,00
Kühe R3	4,45	4,46	4,47	4,48	0,01
Kühe O3	4,24	4,26	4,25	4,25	0,00
Kälber E-P	5,40	5,30	5,37	5,29	-0,08
Schweine S	2,30	2,24	2,20	2,20	0,00
Schweine E	2,26	2,20	2,17	2,16	-0,01
Lämmer, pauschal	9,74	9,52	9,17	8,85	-0,32

Quelle: Bundesministerium für Ernährung, Landwirtschaft und Verbraucherschutz (BLE, Deutschland)

2) Preise frei Schlachtstätte in Bayern*) (EUR/kg Schlachtgewicht)

Woche bis:	30.06.2024	07.07.2024	14.07.2024	21.07.2024	Vorw. ±
Jungstiere U3	5,01	4,98	4,92	4,91	-0,01
Jungstiere R3	4,96	4,93	4,88	4,87	-0,01
Jungstiere E-P	4,97	4,94	4,89	4,88	-0,01
Kalbinnen U3	4,75	4,72	4,72	4,69	-0,03
Kalbinnen R3	4,67	4,67	4,65	4,63	-0,02
Kalbinnen E-P	4,65	4,64	4,63	4,60	-0,03
Kühe U3	4,68	4,68	4,69	4,67	-0,02
Kühe R3	4,47	4,48	4,49	4,49	0,00
Kühe E-P	4,29	4,31	4,30	4,28	-0,02
Schweine E	2,25	2,15	2,16	2,15	-0,01
Schweine S-P	2,26	2,17	2,17	2,16	-0,01

*) Abrechnung erfolgt bei Rindern und Schweinen nach Warmgewicht

Quelle: Bayerischer Bauernverband

3) Italien: Marktbericht Markt Modena - Preise in EUR/kg LG (exkl. USt.)

Nutzkälber/Einsteller	24.06.2024	01.07.2024	08.07.2024	15.07.2024	22.07.2024
Nutzkälber/Fleischrasse Extra Qual.	5,75-6,45	5,75-6,45	5,75-6,45	5,75-6,45	5,75-6,45
Nutzkälber/Fleischrasse	3,68-4,45	3,68-4,45	3,68-4,45	3,68-4,45	3,68-4,45
Einsteller/Limousin	4,24-4,37	4,24-4,37	4,24-4,37	4,24-4,37	4,24-4,37
Einsteller/Kreuzungen	3,99-4,10	3,99-4,10	3,94-4,05	3,94-4,05	3,94-4,05
Schlachtrinder/Jungstiere	24.06.2024	01.07.2024	08.07.2024	15.07.2024	22.07.2024
Limousin	3,83-3,90	3,83-3,90	3,83-3,90	3,83-3,90	3,83-3,90
Charolais u. Kreuzungen Extra Qual.	3,60-3,68	3,60-3,68	3,60-3,68	3,60-3,68	3,60-3,68
Schwarzbunte 1. Qual.	2,22-2,32	2,22-2,32	2,22-2,32	2,22-2,32	2,22-2,32
Schlachtrinder/Kalbinnen	24.06.2024	01.07.2024	08.07.2024	15.07.2024	22.07.2024
Limousin	3,72-3,77	3,72-3,77	3,75-3,80	3,75-3,80	3,75-3,80
Fleischrasse u. Kreuzungen	3,46-3,51	3,46-3,51	3,49-3,54	3,49-3,54	3,50-3,55

Quelle: www.borsamercimodena.it, Borsa Merci di Modena

Marktbericht Markt Modena - Fleischpreise in EUR/kg

Jungstierfleisch/Hälften	24.06.2024	01.07.2024	08.07.2024	15.07.2024	22.07.2024
Extra Qualität	7,32-7,52	7,32-7,52	6,82-7,02	6,82-7,02	6,82-7,02
1. Qualität	6,85-7,35	6,85-7,35	6,35-6,85	6,35-6,85	6,35-6,85
2. Qualität	6,20-6,55	6,20-6,55	5,70-6,05	5,70-6,05	5,70-6,05
Kalbinnenfleisch/Hälften	24.06.2024	01.07.2024	08.07.2024	15.07.2024	22.07.2024
Extra Qualität	6,99-7,16	6,99-7,16	6,99-7,16	6,99-7,16	6,99-7,16
1. Qualität	6,53-6,83	6,53-6,83	6,53-6,83	6,53-6,83	6,53-6,83
2. Qualität	6,23-6,43	6,23-6,43	6,23-6,43	6,23-6,43	6,23-6,43

Quelle: www.borsamermodena.it, Borsa Merci di Modena

4) Italien: Richtpreis Schlachtschweine in EUR/kg

Notierung vom:	04.07.2024	11.07.2024	18.07.2024
Schlachtschweine 130 - 144 kg LG	-	1,55	1,60

Quelle: www.listinicum.it, Commissione Unica Nazionale

5) Niederlande: Schweine und Ferkel in EUR/kg

Woche bis:	14.07.2024	21.07.2024	28.07.2024
Vion, ab Hof, exkl. USt., in EUR/kg SG Basispreis 56 % MFA, Typ A, 78 - 100 kg	1,96	1,96	1,96
Ferkel (BestPigletPrice), EUR/Stück	60,50	57,50	55,00

Quelle: VDE Varkenshandel

6) Dänemark: Produzentenpreise

Woche bis:	14.07.2024	21.07.2024	28.07.2024
Schlachtschweine, 61 % MFA in EUR/kg	1,58	1,58	1,53

Quelle: Danish Crown

7) Frankreich: Schweine in EUR/kg SG, ab Hof

Woche bis:	14.07.2024	21.07.2024	28.07.2024
Bretagne, 56 % Fleischanteil Montag	2,122	2,131	2,132
Donnerstag	2,131	2,132	-

Quelle: www.marche-porc-francais.com, Marché du Porc Français

8) Spanien: Mercolleida, Notierungen in EUR

Woche bis:	14.07.2024	21.07.2024	28.07.2024
Schweine in EUR/kg LG (Cerdo Selecto)	1,86	1,86	1,86
Ferkel (20 kg) in EUR/Stück (Precio Base Lleida)	68,00	62,00	57,00

Quelle: Llotja de Bellpuig

Der Marktbericht Vieh und Fleisch erscheint wöchentlich.

Dieser Bericht ist auf der Webseite der
Agrarmarkt Austria (www.ama.at) im Internet verfügbar.

Die nächste Ausgabe wird voraussichtlich am 1. August 2024 erscheinen.

Impressum

Informationen gemäß § 5 E-Commerce Gesetz und Offenlegung gemäß § 25 Mediengesetz

Medieninhaber, Herausgeber, Vertrieb: Agrarmarkt Austria

Redaktion: GB I/Abt. 3 – Referat 08

Dresdner Straße 70

1200 Wien

UID-Nr.: ATU16305503

Telefon: +43 50 3151-248

Fax: +43 50 3151-396

E-Mail: preismeldungen@ama.gv.at

Vertretungsbefugt:

- Mag.^a Lena Karasz, Vorstandsmitglied für den Geschäftsbereich I
- Dipl.-Ing. Günter Griesmayr, Vorstandsvorsitzender und Vorstandsmitglied für den Geschäftsbereich II

Die Agrarmarkt Austria ist eine gemäß § 2 AMA-Gesetz 1992, BGBl. Nr. 376/1992, eingerichtete juristische Person öffentlichen Rechts, deren Aufgaben in § 3 leg. cit. festgelegt sind. Sie unterliegt gemäß § 25 leg. cit. der Aufsicht des gemäß Bundesministeriengesetz 1986, BGBl. Nr. 76/1986, für Landwirtschaft zuständigen Mitglieds der Bundesregierung.

Hersteller: Eigendruck

Bildnachweis: www.pixabay.com

Verlagsrechte: Die in dieser Broschüre veröffentlichten Beiträge sind urheberrechtlich geschützt. Alle Rechte sind vorbehalten. Nachdruck und Auswertung der von der AGRARMARKT AUSTRIA erhobenen Daten sind mit Quellenangabe gestattet. Alle Angaben ohne Gewähr.

Im Sinne des Gleichheitsgrundsatzes haben die Ausführungen in gleicher Weise für alle Geschlechter Geltung.