



AMA
AgrarMarkt Austria

K-Ö
Gemäß des § 3 Abs. 1 Z 1 des AMA-Gesetzes 1992 (BGBl. Nr. 376/1992 i. d. g. F.)
Zertifiziertes Qualitätsmanagement-System nach ÖNORM EN ISO 9001 REG. Nr. 01537/0
Zertifiziertes Informationssicherheits-Management-System nach ÖNORM ISO/IEC 27001 REG Nr. 35/0
Zertifiziertes IT Service-Management-System nach ISO/IEC 20000-1 REG Nr. 45/0
Zertifiziertes Umweltmanagement-System nach EMAS REG Nr. AT-000680 und ÖNORM EN ISO 14001 REG Nr. 02982/0

www.ama.at



Marktbericht

VIEH UND FLEISCH | 28. Woche | 08.07.2019 – 14.07.2019

28. AUSGABE 2019

Marktübersicht
Preisbericht Österreich
Markt Österreich
Markt und Preise international

I N H A L T

I.....	MARKTÜBERSICHT	3
II.....	PREISBERICHT ÖSTERREICH	5
	A) Preisbericht	5
	B) Preisbericht – Zukauf EU	8
III.....	MARKT ÖSTERREICH	9
	C) Daten aus der Rinderdatenbank	9
	D) Lebendvermarktung von Nutzkälbern, Jung -und Jährlingsrindern in Österreich	10
	E) Zuchtrinderverkäufe	10
IV.....	GRAFIK ÖSTERREICH	11
	F) Schlachtstierpreise (E-P)	11
	G) Schlachtkalbinnenpreise (E-P)	11
	H) Schlachtkuhpreise (E-P)	11
	I) Schweinehälftenpreise (S-P)	12
	J) Vergleich der Notierungspreise für Ferkel bzw. Schweine	12
	K) Schlachtkälberpreise.....	12
V.....	MARKT UND PREISE INTERNATIONAL	13
	L) EU-Preisspiegel für Schlachtvieh.....	13
	M) Preisentwicklung diverser Länder für Schlachtvieh	19

I MARKTÜBERSICHT

Schlachtrinderpreise ohne nennenswerte Änderungen

Der durchschnittliche Auszahlungspreis der Schlachthöfe (E-P) für Jungstiere blieb in der Berichtswoche unverändert bei EUR 3,59 je kg. Er lag um 3,5 % unter dem Niveau des Vorjahres.

Für Schlachtkühe wurde um 1 Cent je kg weniger bezahlt. Der Preis lag bei EUR 2,77 je kg und um 5,8 % unter dem Vorjahresniveau.

Der Preis für Kalbinnen sank um 1 Cent je kg. Der Durchschnittspreis lag bei EUR 3,55 je kg und um 2,5 % unter der Linie des Vorjahres.

Bei Schlachtkälbern stieg der Preis um 7 Cent auf EUR 5,73 je kg. Im Vergleich zur Vorjahreswoche ergab das ein Minus von 0,9 %.

Preiserwartungen für die 29. KW

Laut ARGE Rind trifft bei heimischen Jungstieren ein etwas rückläufiges Angebot auf eine eher schwächere Nachfrage, die Preise sind stabil. Erneut konnte mit den Marktpartnern keine Einigung über die Notierung erzielt werden. Bei Schlachtkühen sinkt das Angebot, gleichzeitig geht die Nachfrage sowohl im Inland als auch im Export zurück. Die Preise halten das Niveau der Vorwoche. Auf dem Schlachtkälbermarkt herrscht wegen der schwachen Nachfrage nach wie vor ein leichtes Überangebot. Die Preise bleiben dennoch stabil.

EU-weit sind die Marktverhältnisse relativ stabil. In Deutschland steht bei Jungstieren und Schlachtkühen ein geringes Angebot zur Verfügung. Aufgrund der beginnenden Ferienzeit ist die Nachfrage sehr verhalten. Die Preise tendieren leicht nach unten.

Mastschweine-Notierung nochmals gesenkt

Der Durchschnittspreis (S-P) für Schlachtschweine sank in der Berichtswoche um 1 Cent je kg. Er lag bei EUR 1,88 je kg und um 19,7 % über dem Vorjahrespreis.

Laut Österreichischer Schweinebörse wurde der heimische Fleischmarkt als so schwach wie selten zuvor beschrieben. Nur weil das Angebot an schlachtreifen Schweinen auf einem neuerlichen Jahresminusrekord lag, war der der Lebendmarkt fein säuberlich geräumt. Die rückläufigen Preise in Deutschland und Dumpingangebote aus dem Nachbarland erzwangen dennoch auch hierzulande eine Korrektur nach unten.

Die Mastschweine-Notierung sinkt ab 18. Juli um 3 Cent auf EUR 1,74 je kg.

Der Preis für Zuchtsauen sank in der Berichtswoche um 1 Cent auf EUR 1,31 je kg. Im Vergleich zum Vorjahr ergab sich ein Plus von 18,0 %.

Absatzschwäche bei Ferkeln

Die Flaute auf den Schweinemärkten und die europaweit rückläufigen Ferkelnotierungen drücken nun auch die heimischen Ferkelpreise. Die Notierung sinkt in der 29. Kalenderwoche um 10 Cent auf EUR 2,85 je kg. Eine Absatz- und Preisschwäche zu dieser Jahreszeit stellt keine Besonderheit dar. Auch in früheren Jahren entwickelte sich der Ferkelmarkt im Juli oftmals negativ.

Europaweit zeigte der Trend eindeutig nach unten. Während die Nachfrage zurückging, fiel das Angebot etwas umfangreicher aus. Überdies schwächelten die Schweinepreise. Dementsprechend gaben die Ferkelnotierungen nach.

EU-Schweinemarkt unter Druck

Obwohl das Angebot an Schweinen klein blieb und die Schlachtgewichte sanken, gerieten die Preise in vielen EU-Mitgliedsstaaten zunehmend unter Druck. Das lag am weiterhin problematischen Fleischabsatz. Die deutliche Rücknahme der deutschen Notierung spielte vor allem in den Nachbarländern ebenfalls eine wichtige Rolle. In Spanien, Frankreich und Italien konnten sich die Preise dagegen behaupten. Dort wirkte die zusätzliche Nachfrage in den Tourismusregionen stabilisierend.

In Deutschland hat die Preissenkung in der Vorwoche wenig an der Marktlage geändert. Das Angebot ist weiterhin gering, reicht aber wegen der zögerlichen Bestellungen der Schlachtunternehmen leicht zur Deckung des Bedarfs. Bestimmend bleibt die schwache Fleischnachfrage. Die Schlachtbranche setzt eine Reduzierung der Notierung um weitere 3 Cent je kg durch. Damit beträgt der Vereinigungspreis für Schlachtschweine im Zeitraum 18. bis 24. Juli EUR 1,74 je kg.

II PREISBERICHT ÖSTERREICH

A) Preisbericht für die 28. Woche, 08. Juli 2019 bis 14. Juli 2019

1) Frei Rampe Preise (EUR/kg, exkl. USt) und Umsatzmengen (Stück) der meldepflichtigen Schlachthöfe, Herkunft Österreich

Österreich ¹⁾	27. Woche 19		28. Woche 19		Vorw. ±	28. KW 18
	EUR/kg	Stück	EUR/kg	Stück	EUR/kg	EUR/kg
Jungstiere U3	3,63	702	3,63	729	0,00	3,76
Jungstiere R3	3,56	222	3,57	281	0,01	3,70
Jungstiere E-P	3,59	2.599	3,59	2.769	0,00	3,72
Ochsen U3	4,25	50	4,26	66	0,01	4,33
Ochsen R3	3,84	66	4,06	68	0,22	4,19
Ochsen E-P ⁴⁾	3,94	197	4,12	225	0,18	4,14
Kühe R3	2,98	243	2,96	299	-0,02	3,13
Kühe O3	2,71	115	2,72	121	0,01	2,89
Kühe E-P	2,78	1.714	2,77	2.070	-0,01	2,94
Kalbinnen U3	3,71	274	3,70	297	-0,01	3,81
Kalbinnen R3	3,55	248	3,55	287	0,00	3,62
Kalbinnen E-P	3,56	874	3,55	939	-0,01	3,64
Schweine S ²⁾	1,94	35.520	1,93	37.679	-0,01	1,62
Schweine E ²⁾	1,82	19.842	1,81	19.259	-0,01	1,50
Schweine U ²⁾	1,82	1.236	1,60	1.129	-0,01	1,29
Schweine S-P ²⁾	1,89	56.623	1,88	58.086	-0,01	1,57
Zuchtsauen	1,32	818	1,31	971	-0,01	1,11
Kälber E-P ³⁾	5,66	271	5,73	229	0,07	5,78
Jungrinder E-P ³⁾	4,78	270	4,72	275	-0,06	4,68

Quelle: AMA

Niederösterreich	27. Woche 19		28. Woche 19		Vorw. ±	28. KW 18
	EUR/kg	Stück	EUR/kg	Stück	EUR/kg	EUR/kg
Jungstiere U3	3,60	148	3,64	139	0,04	3,77
Jungstiere R3	3,55	55	3,58	60	0,03	3,71
Jungstiere E-P	3,57	620	3,59	616	0,02	3,73
Ochsen U3	-	-	-	-	-	-
Ochsen R3	-	-	-	-	-	-
Ochsen E-P ⁴⁾	-	-	-	-	-	-
Kühe R3	2,93	83	2,91	74	-0,02	3,06
Kühe O3	2,64	25	2,56	24	-0,08	2,79
Kühe E-P	2,74	392	2,74	452	0,00	2,91
Kalbinnen U3	3,73	95	3,65	68	-0,08	3,84
Kalbinnen R3	3,56	68	3,44	43	-0,12	3,67
Kalbinnen E-P	3,62	231	3,54	183	-0,08	3,71
Schweine S ²⁾	1,95	6.411	1,93	6.188	-0,02	1,63
Schweine E ²⁾	1,81	2.997	1,79	2.405	-0,02	1,51
Schweine U ²⁾	1,59	230	1,57	150	-0,02	1,29
Schweine S-P ²⁾	1,90	9.643	1,88	8.750	-0,02	1,59
Zuchtsauen	1,29	163	1,29	223	0,00	1,11
Kälber E-P ³⁾	-	-	-	-	-	-
Jungrinder E-P ³⁾	-	-	-	-	-	-

1) Inkl. Salzburg und Kärnten, aus Datenschutzgründen können diese Preise und Umsatzmengen nicht veröffentlicht werden.

2) Abrechnung erfolgt nach Warmgewicht.

3) Inkl. Tirol, aus Datenschutzgründen können Bundesländerpreise und Umsatzmengen nicht veröffentlicht werden.

4) Aus Datenschutzgründen können Bundesländerwerte der einzelnen Qualitätsklassen nicht veröffentlicht werden.

Quelle: AMA

Frei Rampe Preise (EUR/kg, exkl. USt) und Umsatzmengen (Stück) der meldepflichtigen Schlachthöfe, Herkunft Österreich

	27. Woche 19		28. Woche 19		Vorw. ±	28. KW 18
	EUR/kg	Stück	EUR/kg	Stück		
Oberösterreich						
Jungstiere U3	3,63	401	3,64	436	0,01	3,77
Jungstiere R3	3,56	119	3,57	168	0,01	3,71
Jungstiere E-P	3,60	1.245	3,59	1.493	-0,01	3,73
Ochsen U3	-	-	-	-	-	-
Ochsen R3	-	-	-	-	-	-
Ochsen E-P ⁴⁾	-	-	-	-	-	-
Kühe R3	2,99	84	2,99	118	0,00	3,20
Kühe O3	2,75	30	2,77	47	0,02	2,95
Kühe E-P	2,82	515	2,82	783	0,00	3,00
Kalbinnen U3	3,54	78	3,60	118	0,06	3,64
Kalbinnen R3	3,49	90	3,51	145	0,02	3,51
Kalbinnen E-P	3,48	292	3,47	439	-0,01	3,50
Schweine S ²⁾	1,94	11.973	1,93	12.847	-0,01	1,61
Schweine E ²⁾	1,82	6.549	1,81	6.611	-0,01	1,50
Schweine U ²⁾	1,61	409	1,61	341	0,00	1,29
Schweine S-P ²⁾	1,89	18.939	1,88	19.805	-0,01	1,57
Zuchtsauen	1,33	210	1,33	277	0,00	1,12
Kälber E-P ³⁾	-	-	-	-	-	-
Jungrinder E-P ³⁾	-	-	-	-	-	-

Quelle: AMA

	27. Woche 19		28. Woche 19		Vorw. ±	28. KW 18
	EUR/kg	Stück	EUR/kg	Stück		
Steiermark						
Jungstiere U3	3,62	53	3,59	46	-0,03	3,72
Jungstiere R3	3,57	27	3,57	29	0,00	3,63
Jungstiere E-P	3,58	319	3,56	270	-0,02	3,69
Ochsen U3	-	-	-	-	-	-
Ochsen R3	-	-	-	-	-	-
Ochsen E-P ⁴⁾	-	-	-	-	-	-
Kühe R3	2,97	25	2,99	36	0,02	3,06
Kühe O3	-	-	2,69	9	-	2,60
Kühe E-P	2,85	220	2,76	221	-0,09	2,97
Kalbinnen U3	3,81	28	3,78	40	-0,03	3,80
Kalbinnen R3	3,60	25	3,68	35	0,08	3,59
Kalbinnen E-P	3,61	76	3,64	103	0,03	3,70
Schweine S ²⁾	1,94	16.324	1,93	18.024	-0,01	1,62
Schweine E ²⁾	1,83	9.761	1,81	9.902	-0,02	1,51
Schweine U ²⁾	1,61	563	1,60	603	-0,01	1,30
Schweine S-P ²⁾	1,89	26.660	1,88	28.535	-0,01	1,57
Zuchtsauen	1,32	427	1,30	461	-0,02	1,11
Kälber E-P ³⁾	-	-	-	-	-	-
Jungrinder E-P ³⁾	-	-	-	-	-	-

1) Inkl. Salzburg und Kärnten, aus Datenschutzgründen können diese Preise und Umsatzmengen nicht veröffentlicht werden.

2) Abrechnung erfolgt nach Warmgewicht.

3) Inkl. Tirol, aus Datenschutzgründen können Bundesländerpreise und Umsatzmengen nicht veröffentlicht werden.

4) Aus Datenschutzgründen können Bundesländerwerte der einzelnen Qualitätsklassen nicht veröffentlicht werden.

Quelle: AMA

2) Notierungspreise in EUR/kg (exkl. USt.):

Schweinebörse Österreich	04.07.19-10.07.19	11.07.19-17.07.19	18.07.19-24.07.19
Mastschw. 56% MFA (notiert frei Rampe)	1,80	1,77	1,74
Zuchten (notiert frei Rampe)	1,40	1,40	1,37

EZG Gut Streitdorf	27. Woche 19	28. Woche 19	29. Woche 19
ÖHYB-Ferkel bis 25 kg	2,95	2,95	2,85

Quelle: Erzeugergemeinschaften

3) Schafpreise in EUR/kg (exkl. USt.) für Frischware:

	26. Woche 19	27. Woche 19	28. Woche 19
Schlachtlämmer (17 - 22 kg SG)	5,53	5,61	5,58

Quelle: AMA

4) Verkaufspreise der Österr. Schaf- und Ziegenbörse in EUR/kg (exkl. USt.) für die 28. Woche 2019:

Lebendpreis	Stück	Gesamtgewicht	Durchschnittspreis
Lämmer Kategorie I	1.049	44.908,00	2,30
Lämmer Kategorie I (Bio)	19	856,00	2,37
Lämmer Kategorie II / III	41	1.895,00	1,83
Lämmer Kategorie II / III (Bio)	-	-	-
Altschafe / Altwidder	54	4.073,15	0,53
Altziegen / Altböcke	-	-	-
Kitze	2	72,00	2,08
Kitze (Bio)	-	-	-
Fleischpreise	Stück	Gesamtgewicht	Durchschnittspreis
Lämmer Kategorie I	137	2.983,72	5,64
Lämmer Kategorie I (Bio)	146	3.247,23	6,28
Lämmer Kategorie II / III (Bio)	-	-	-
Altschafe / Altwidder	-	-	-
Kitze	-	-	-
Kitze (Bio)	-	-	-

Quelle: Österreichische Schaf- und Ziegenbörse reg. Gen. m. b. H.

5) Preis- bzw. Markterwartungen für Schlachtrinder in EUR/kg, exkl. USt.:

Rinderbörse Österreich	27. Woche 2019	28. Woche 2019	29. Woche 2019
Jungstier HK R2/3	*)	*)	*)
Kalbin HK R2/3	3,00	3,00	3,00
Kuh HK R2/3	2,42	2,42	2,42
Schlachtkälber HK R2/3	5,25	5,25	5,25

*) Notierung ausgesetzt

Quelle: www.rinderboerse.at

6) Marktpreise für Futtermittelmischungen in EUR/100kg, exkl. USt.:

	April 2019	Mai 2019	Juni 2019
Schweinemastfutter (Alleinfutter) GVO frei	29,85	29,59	29,30
Schweinemastfutter (Alleinfutter) GVO	26,76	26,68	26,67

Gewichtete Durchschnittspreise; frei Betrieb; Mindestabnahmemenge ca. 3 Tonnen lose Staffel; konventionelles Futter, exkl. BIO-Ware

Quelle: AMA

B) Preisbericht – Zukauf EU* für 29. April 2019 bis 02. Juni 2019

1) Preise (EUR/kg, exkl. USt.) und Umsatzmengen (Stück) der meldepflichtigen Schlachthöfe

	April 2019		Mai 2019		± Vormonat	Mai 2018
	EUR/kg	Stück	EUR/kg	Stück	EUR/kg	EUR/kg
Deutschland						
Stierfleisch E-P	-	-	3,06	3	-	2,97
Kühe E-P	2,15	7	2,51	13	0,36	2,57
Kalbinnen E-P	2,90	1	-	-	-	3,83
Schweine S-P **	1,73	32.377	1,80	36.734	0,07	1,46
Slowenien						
Jungstiere E-P	3,47	282	3,44	326	-0,03	3,57
Stierfleisch E-P	3,19	27	3,05	18	-0,14	3,28
Kühe E-P	2,78	737	2,78	833	0,00	2,87
Kalbinnen E-P	3,39	155	3,44	202	0,05	3,42
Schweine S-P **	-	-	1,84	199	-	1,44
Tschechien						
Jungstiere E-P	3,40	1.102	3,35	1.387	-0,05	3,58
Stierfleisch E-P	3,17	49	3,15	155	-0,02	3,38
Kühe E-P	2,88	1.731	2,94	2.164	0,06	2,99
Kalbinnen E-P	3,31	857	3,31	1.152	0,00	3,39
Schweine S-P **	1,65	340	1,70	1.409	0,05	1,50
Slowakei						
Jungstiere E-P	3,34	43	3,32	24	-0,02	3,47
Stierfleisch E-P	3,50	1	3,20	20	-0,30	3,33
Kühe E-P	2,50	244	2,69	500	0,19	2,77
Kalbinnen E-P	2,65	49	2,86	64	0,21	2,87
Ungarn						
Jungstiere E-P	3,38	378	3,35	483	-0,03	3,55
Stierfleisch E-P	3,16	113	3,01	138	-0,15	3,24
Kühe E-P	2,67	475	2,65	592	-0,02	2,99
Kalbinnen E-P	3,23	151	3,25	189	0,02	3,30
Schweine S-P **	1,65	4.360	1,73	4.016	0,08	1,45
Kroatien						
Kühe E-P	2,70	204	2,74	278	0,04	2,75
Kalbinnen E-P	3,24	22	3,25	38	0,01	3,15
Schweine S-P **	1,54	300	1,78	300	0,24	-
Niederlande						
Kühe E-P	2,60	2	-	-	-	-
Schweine S-P **	1,78	3.672	1,84	4.422	0,06	1,50
Rumänien						
Jungstiere E-P	-	-	3,42	25	-	3,56
Kalbinnen E-P	-	-	3,18	7	-	-
Frankreich						
Stierfleisch E-P	3,00	1	-	-	-	-
Kühe E-P	-	-	2,86	6	-	3,55
Dänemark						
Kühe E-P	-	-	2,60	2	-	-
Italien						
Kühe E-P	1,90	1	2,30	1	0,40	-

* Schlachttiere wurden aus EU-Staaten lebend zugekauft und in Österreich geschlachtet.

** Abrechnung erfolgt nach Warmgewicht.

Quelle: AMA

III MARKT ÖSTERREICH

C) Daten aus der Rinderdatenbank

2019		Jän.	Feb.	März	April	Mai	Juni	Juli	Aug.	Sept.	Okt.	Nov.	Dez.	Jahr					
Schlachtungen bis 8 Monate																			
AT 1)	♂	3.031	2.811	2.959	3.225	2.939								14.965					
	♀	2.011	1.788	1.945	2.537	2.108								10.389					
andere Länder 2)	♂	0	0	0	1	6								7					
	♀	2	0	0	7	2								11					
Schlachtungen über 8 Monate																			
AT 1)	♂	22.740	19.974	22.769	22.548	22.494								110.525					
	♀	22.316	21.000	20.839	21.497	21.324								106.976					
andere Länder 2)	♂	3.172	2.529	3.097	2.723	2.616								14.137					
	♀	6.263	5.168	5.633	6.170	6.579								29.813					
Schlachtungen gesamt																			
AT 1)	♂	25.771	22.785	25.728	25.773	25.433								125.490					
	♀	24.327	22.788	22.784	24.034	23.432								117.365					
	gesamt	50.098	45.573	48.512	49.807	48.865								242.855					
andere Länder 2)	♂	3.172	2.529	3.097	2.724	2.622								14.144					
	♀	6.265	5.168	5.633	6.177	6.581								29.824					
	gesamt	9.437	7.697	8.730	8.901	9.203								43.968					
Versendungen und Exporte von Lebendrindern in Stück																			
in EU-Länder	♂	6.414	4.416	3.696	3.588	3.133								21.247					
	♀	4.355	2.970	3.031	3.264	4.145								17.765					
Zugänge und Importe von Lebendrindern in Stück																			
aus EU-Ländern	♂	19	12	68	42	24								165					
	♀	80	32	127	108	97								444					
Schlachtungen gesamt, getrennt nach Herkunftsländern für Jänner bis Mai 2019																			
	CH	CZ	DE	DK	FR	HR	HU	IE	IT	LU	LV	NL	PL	RO	SE	SI	SK	UK	ges.
♂	3	8.065	121	2	6	4	3.296	2	0	0	160	0	4	71	0	1.770	639	1	14.144
♀	9	13.902	308	9	111	1.533	5.566	0	9	6	186	5	15	87	1	4.596	3.476	5	29.824
gesamt	12	21.967	429	11	117	1.537	8.862	2	9	6	346	5	19	158	1	6.366	4.115	6	43.968
in %	0,03	49,96	0,98	0,03	0,27	3,50	20,16	0,00	0,02	0,01	0,79	0,01	0,04	0,36	0,00	14,48	9,36	0,01	100,00

1) Geburt und Schlachtung der Rinder in Österreich

2) Geburt der Rinder nicht in Österreich, geschlachtet in Österreich; 2017 wurden 99,04% der Rinder direkt zur Schlachtung nach Österreich verbracht; 0,96% der Rinder wurden bereits vor der Schlachtung in Österreich gehalten.

AT= Österreich, ♂= männlich, ♀= weiblich, BE= Belgien, BG= Bulgarien, CH= Schweiz, CZ= Tschechien, DE= Deutschland, DK= Dänemark, EE= Estland, EL= Griechenland, ES= Spanien, FR= Frankreich, HR= Kroatien, HU= Ungarn, IE= Irland, IT= Italien, LT= Litauen, LU= Luxemburg, LV= Lettland, NL= Niederlande, PL= Polen, PT= Portugal, RO= Rumänien, SE= Schweden, SI= Slowenien, SK= Slowakei, UK= Vereinigtes Königreich

Quelle: AMA

D) Lebendvermarktung von Nutzkälbern, Jung- und Jährlingsrindern in Österreich

1) Männliche Nutzkälber zwischen 8 Tagen und vier Wochen in EUR/Stück (exkl. USt.)

	28. Woche 19			28. KW 18
	Stück	Ø Gewicht	EUR/Stück	EUR/Stück
Stierkälber - Milchrasen	84	71,69	268,94	111,17
Stierkälber - Fleischrasen *)	76	78,21	365,23	322,80

*) Fleischrasen, Zweinutzungsrasen oder aus einer Kreuzung mit einer Fleischrasse

Quelle: AMA

2) Jungrinder und Jährlingsrinder in EUR/kg (exkl. USt.)

	28. Woche 19			28. KW 18
	Stück	Ø Gewicht	EUR/kg	EUR/kg
Jungrinder	227	309,53	2,34	2,46
Jährlingsrinder - männlich	13	164,00	2,62	2,17
Jährlingsrinder - weiblich	7	366,14	1,68	1,89

Jungrinder: männlich und weiblich, 6 bis 11 Monate, zur Mastung; Jährlingsrinder: 12 bis 23 Monate, zur Mastung

Quelle: AMA

E) Zuchtrinderverkäufe

1) Versteigerungen, Nettopreise in EUR

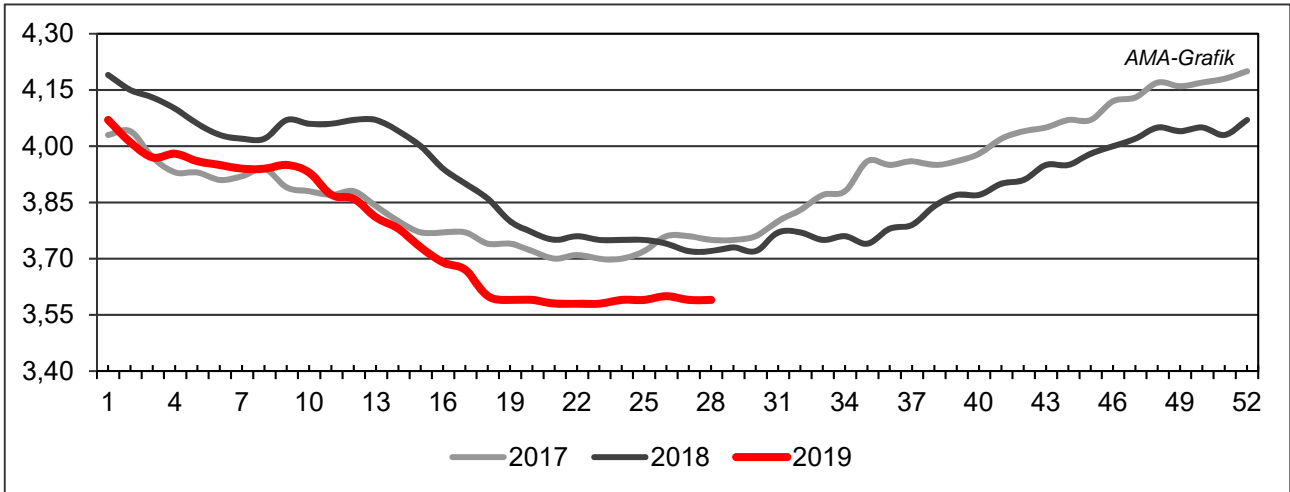
Zwettl, am 10. Juli 2019

	Rasse	aufgetrieben	verkauft	Durchschnittspreis
Erstlingskühe	Fleckvieh	17	16	1.784,00
Kalbinnen	Fleckvieh	46	44	1.540,00
Zuchtkälber weiblich	Fleckvieh	45	43	520,00

Quelle: NÖ Genetik Rinderzuchtverband

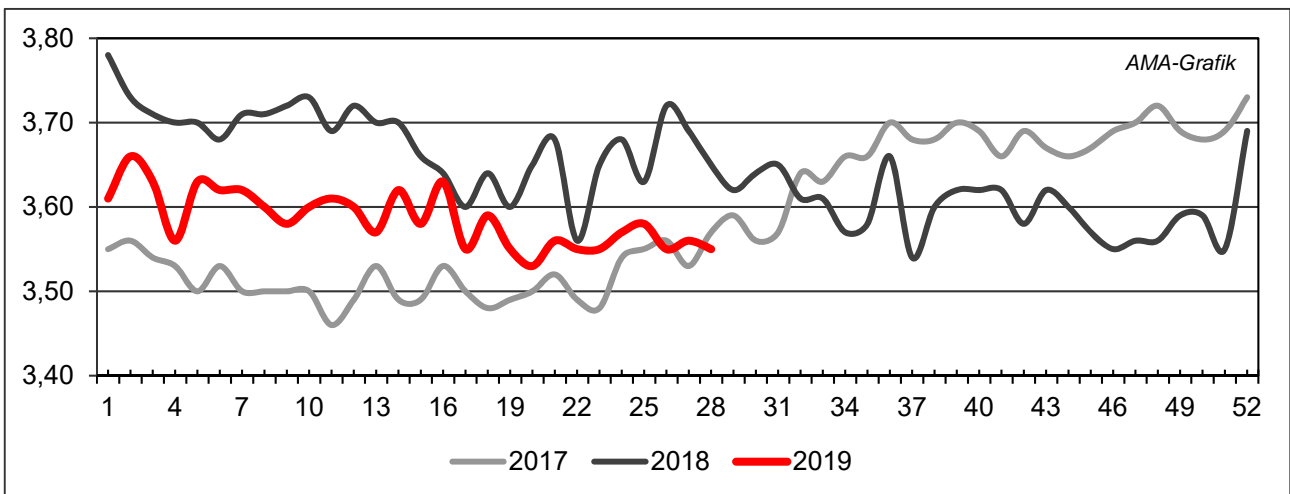
IV GRAFIK ÖSTERREICH

F) Schlachtstierpreise (E-P) in EUR/kg, exkl. USt.



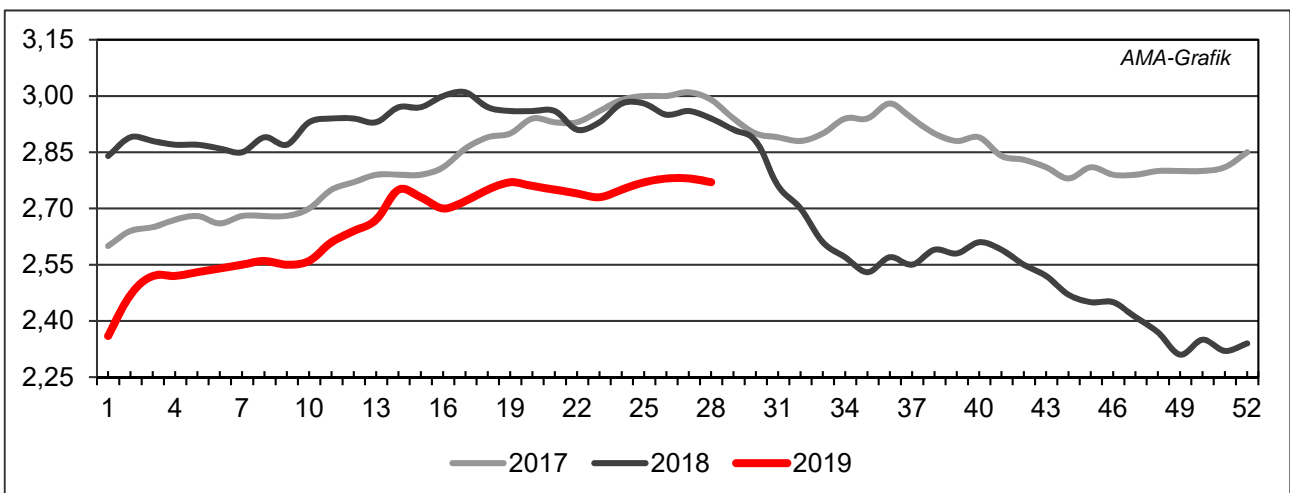
Quelle: AMA

G) Schlachtkalbinnenpreise (E-P) in EUR/kg, exkl. USt.



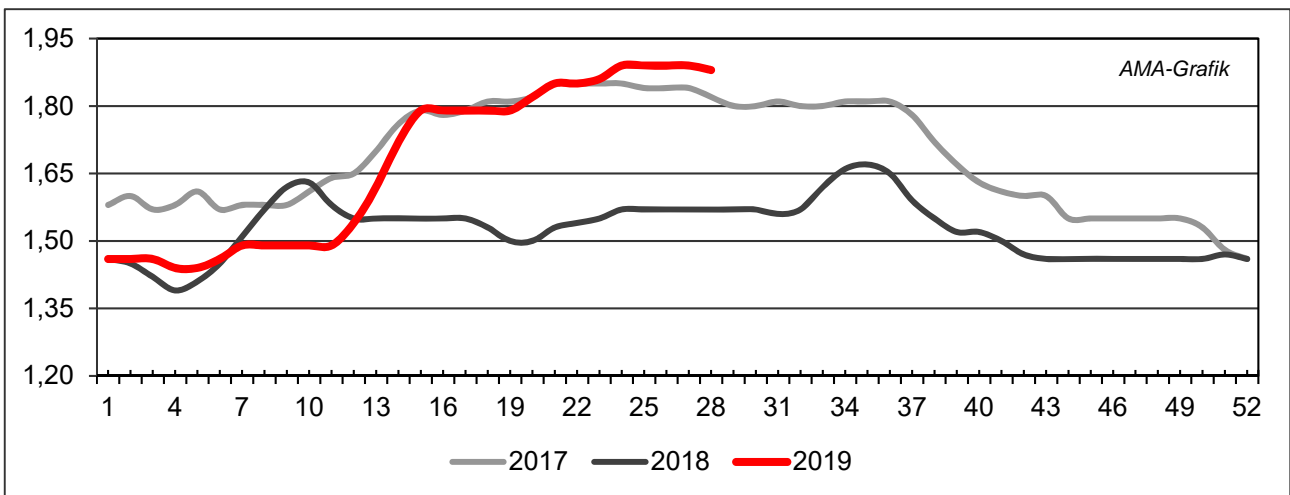
Quelle: AMA

H) Schlachtkuhpreise (E-P) in EUR/kg, exkl. USt.



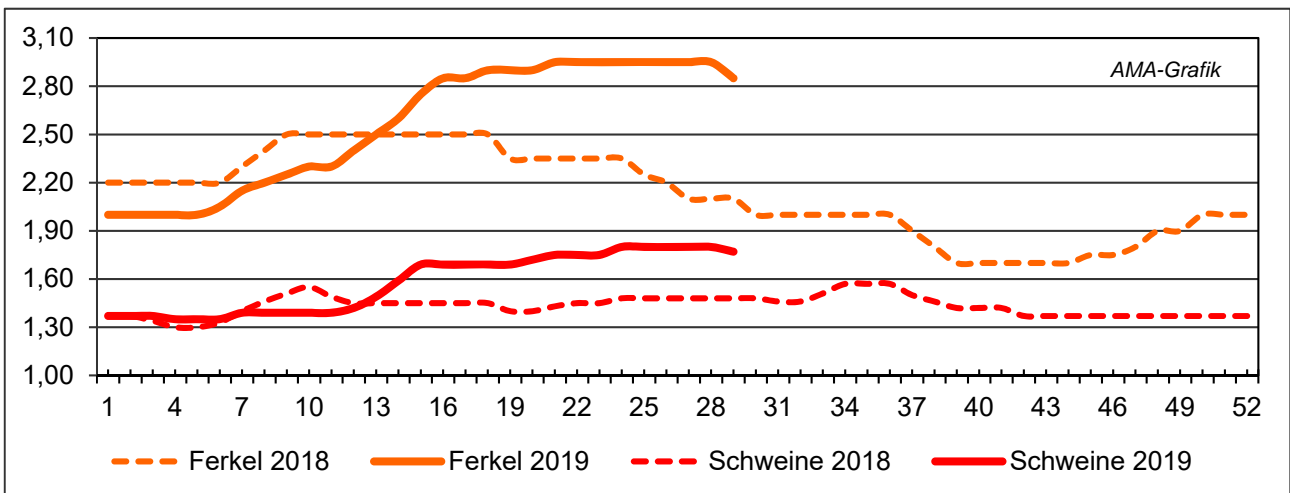
Quelle: AMA

I) Schweinehälftenpreise (S-P) in EUR/kg, exkl. USt.



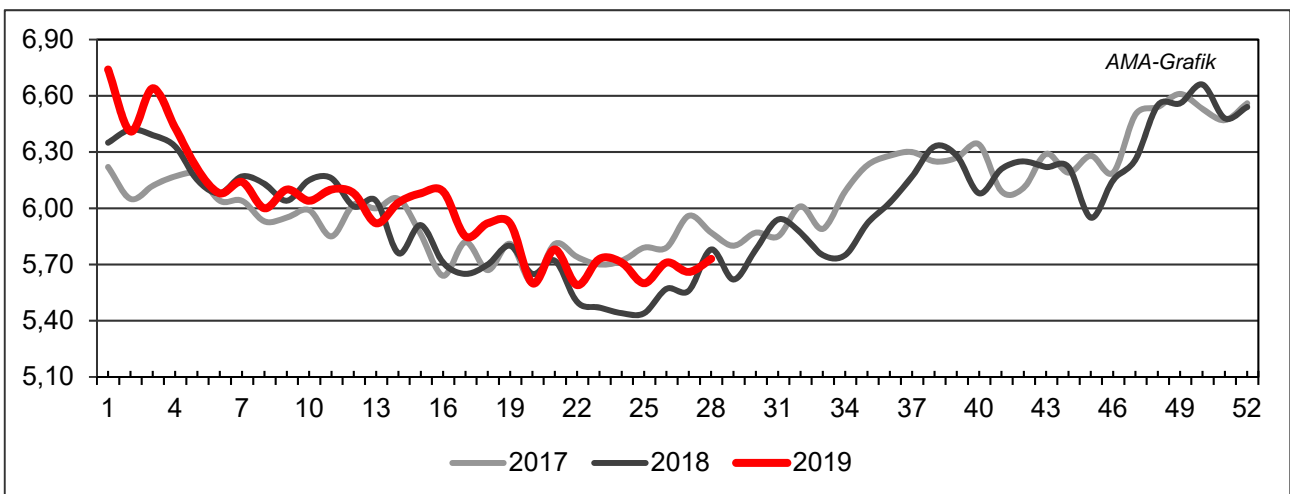
Quelle: AMA

J) Vergleich der Notierungspreise für Ferkel bzw. Schweine in EUR/kg, exkl. USt.



Quelle: Erzeugergemeinschaften

K) Schlachtkälberpreise in EUR/kg, exkl. USt.



Quelle: AMA

V MARKT UND PREISE INTERNATIONAL

L) EU-Preisspiegel für Schlachtvieh

1) Marktpreise für die Qualitätsklassen URO (EUR/100 kg Schlachtgewicht, kalt) der Mitgliedsländer

Woche bis:	Jungstierfleisch A UR(O)			Ochsenfleisch C UR(O)			Jungrinder Z UR(O)		
	23.06.2019	30.06.2019	07.07.2019	23.06.2019	30.06.2019	07.07.2019	23.06.2019	30.06.2019	07.07.2019
Belgien	338,89	338,07	337,06	-	-	-	-	-	-
Bulgarien	-	-	-	-	-	-	-	-	-
Tschechien	330,83	331,62	331,67	-	-	-	-	-	-
Dänemark	338,21	334,26	335,00	-	-	-	345,88	345,81	339,86
Deutschland	337,82	339,58	338,74	-	-	-	-	-	-
Estland	-	-	-	-	-	-	-	-	-
Irland	-	-	-	380,13	374,37	368,46	-	-	-
Griechenland	383,67	383,67	383,67	-	-	-	-	-	-
Spanien	361,66	356,03	355,75	-	-	-	375,79	376,73	371,52
Frankreich	378,37	377,66	377,23	363,55	359,82	357,40	-	-	-
Kroatien	350,74	357,19	357,62	-	-	-	-	-	-
Italien	392,21	387,82	384,53	-	-	-	452,92	424,07	418,72
Zypern	-	-	-	-	-	-	-	-	-
Lettland	263,95	263,05	266,94	-	-	-	-	229,52	220,65
Litauen	281,61	-	279,10	-	-	-	-	-	-
Luxemburg	362,25	366,76	368,20	-	-	-	-	-	-
Ungarn	-	-	-	-	-	-	-	-	-
Malta	-	-	-	-	-	-	-	-	-
Niederlande	324,35	344,21	339,78	-	-	-	331,44	330,82	-
ÖSTERREICH	344,88	343,24	343,73	-	-	-	453,66	443,63	460,10
Polen	288,77	283,61	274,21	-	-	-	-	-	-
Portugal	377,16	377,05	377,13	-	-	-	374,73	375,13	376,16
Rumänien	303,80	308,73	313,39	-	-	-	282,32	276,54	277,09
Slowenien	333,01	333,16	332,86	-	-	-	-	449,88	-
Slowakei	343,45	-	-	-	-	-	-	-	-
Finnland	388,03	395,90	396,94	-	-	-	-	-	-
Schweden	394,65	397,70	401,35	-	-	-	400,79	416,44	430,31
Großbritannien	-	-	-	384,59	378,60	375,43	-	-	-
Nordirland	-	-	-	378,35	372,53	370,48	-	-	-
EU	354,22	353,10	351,35	380,42	374,75	370,79	368,55	367,71	362,98

Quelle: http://ec.europa.eu/agriculture/market-observatory/meat/beef/statistics_en.htm, Europäische Kommission

2) Rinder (EUR/100 kg Schlachtgewicht, kalt)

Woche bis:	Jungrinder R3			Jungstiere R3			Ochsen R3			Kühe O3			Kalbinnen R3		
	23.06.	30.06.	07.07.	23.06.	30.06.	07.07.	23.06.	30.06.	07.07.	23.06.	30.06.	07.07.	23.06.	30.06.	07.07.
Belgien	-	-	-	302,24	302,24	302,24	-	-	-	279,10	278,63	278,37	326,00	326,50	327,00
Bulgarien	-	-	-	-	-	-	-	-	-	162,25	-	279,49	-	-	-
Tschechien	-	-	-	334,96	331,81	331,50	-	-	-	251,98	254,00	252,91	290,77	286,77	286,33
Dänemark	347,95	347,50	342,45	341,38	336,65	339,51	412,90	454,13	463,84	277,77	282,26	284,31	340,71	335,98	340,18
Deutschland	-	-	-	343,42	344,40	343,95	-	389,61	-	306,05	307,92	309,49	350,62	351,08	350,65
Estland	-	-	-	305,61	314,00	293,79	-	-	-	240,25	248,90	249,06	-	-	-
Irland	377,14	355,03	357,69	364,99	361,28	354,34	375,87	370,41	365,65	293,95	289,64	286,74	389,26	384,32	377,07
Griechenland	-	-	-	373,87	373,87	373,87	-	-	-	184,56	184,56	184,56	-	-	-
Spanien	388,37	385,25	383,07	359,35	352,34	355,60	-	-	-	247,55	246,92	235,71	379,58	360,72	361,75
Frankreich	-	-	-	372,00	371,00	372,00	371,00	367,00	367,00	326,00	326,00	325,00	393,00	395,00	393,00
Kroatien	-	-	-	357,90	370,70	359,06	-	-	-	-	-	-	377,35	378,00	374,88
Italien	403,72	398,18	-	389,13	400,82	378,55	-	-	-	-	296,46	290,27	-	415,41	401,80
Zypern	-	-	-	-	-	-	-	-	-	-	-	-	-	-	-
Lettland	-	218,33	175,26	275,32	-	-	-	-	-	231,51	237,38	233,90	266,63	247,30	236,68
Litauen	-	-	-	282,81	289,67	278,93	-	-	-	254,06	249,33	250,02	291,12	258,19	289,12
Luxemburg	-	-	-	352,80	355,45	356,43	367,50	539,00	363,38	304,09	305,17	295,86	403,37	403,76	402,68
Ungarn	-	-	-	-	-	-	-	-	-	227,09	219,58	204,14	214,86	-	214,90
Malta	-	-	-	360,99	-	-	-	-	-	-	-	-	-	-	-
Niederlande	333,00	333,00	-	341,00	348,00	344,00	-	-	-	274,00	293,00	300,00	-	359,00	343,00
ÖSTERREICH	457,00	422,78	457,79	353,03	354,54	353,22	404,86	400,28	385,42	277,49	280,68	275,89	355,18	352,62	354,39
Polen	-	-	-	288,34	282,28	273,29	-	-	-	263,21	260,42	251,62	319,33	312,60	306,28
Portugal	386,10	386,60	387,50	386,20	386,30	386,30	-	-	-	219,30	219,60	219,60	382,60	383,40	383,10
Rumänien	-	-	-	322,95	325,61	315,83	-	433,67	-	254,76	257,41	254,11	305,90	289,44	278,43
Slowenien	-	-	-	336,23	339,06	336,12	-	-	326,63	238,95	241,88	250,63	330,03	339,79	336,02
Slowakei	-	-	-	350,57	377,04	377,04	-	-	-	187,90	185,00	185,00	-	-	-
Finnland	-	-	-	392,83	397,00	402,21	-	-	-	257,94	259,72	258,25	382,71	391,89	384,36
Schweden	421,99	425,36	439,06	397,85	400,38	404,55	397,19	410,32	411,75	365,72	366,32	368,42	390,43	400,67	403,60
Ver. Königreich	445,51	-	-	368,54	361,85	357,44	380,48	375,16	370,30	286,73	283,41	281,87	381,04	376,53	372,96
EU	364,25	362,47	359,37	353,21	351,93	349,88	378,72	374,36	369,08	292,59	294,45	292,91	373,73	371,60	368,99

 Quelle: http://ec.europa.eu/agriculture/market-observatory/meat/beef/statistics_en.htm, Europäische Kommission

3) Marktpreis für geschlachtete Schafe (EUR/100 kg)

	Woche bis:	16.06.2019	23.06.2019	30.06.2019	07.07.2019	Vorwoche ±
SCHWERE LÄMMER	Belgien	522,60	516,10	504,40	500,70	-3,70
	Dänemark	-	-	-	-	-
	Deutschland	532,99	531,79	518,10	521,90	3,80
	Spanien	484,77	484,77	477,97	475,34	-2,63
	Frankreich	600,00	594,00	593,00	591,00	-2,00
	Kroatien	499,46	504,27	582,25	491,34	-90,91
	Irland	506,16	564,29	461,50	449,55	-11,95
	Italien	535,00	538,00	538,00	539,00	1,00
	Zypern	450,00	451,00	454,00	454,00	0,00
	Lettland	418,36	409,32	428,39	423,65	-4,74
	Litauen	398,31	398,31	434,31	434,72	0,41
	Niederlande	553,12	533,31	536,75	527,79	-8,96
	ÖSTERREICH	554,00	545,00	539,00	551,00	12,00
	Polen	444,79	445,56	445,56	445,56	0,00
	Rumänien	221,05	220,95	235,36	231,76	-3,60
	Finnland	369,65	358,77	358,77	358,77	0,00
	Schweden	550,42	550,04	541,91	524,32	-17,59
	Vereinigtes Königreich	504,94	503,03	496,98	478,25	-18,73
	<i>EU</i>	<i>520,66</i>	<i>526,47</i>	<i>507,47</i>	<i>491,73</i>	<i>-15,74</i>
	LEICHTE LÄMMER	Bulgarien	616,64	617,73	618,92	616,50
Griechenland		466,52	465,26	465,22	464,97	-0,25
Spanien		520,09	520,09	512,89	510,27	-2,62
Kroatien		606,62	652,22	600,14	599,70	-0,44
Italien		551,00	554,00	554,00	543,00	-11,00
Lettland		413,41	418,45	357,49	431,57	74,08
Ungarn		547,68	552,80	531,06	535,60	4,54
Portugal		653,80	652,90	652,90	652,90	0,00
Slowenien		547,77	532,79	513,49	523,69	10,20
<i>EU</i>	<i>519,38</i>	<i>512,19</i>	<i>516,67</i>	<i>509,66</i>	<i>-7,01</i>	

 Quelle: http://ec.europa.eu/agriculture/sheep-goats/presentations/index_en.htm, Europäische Kommission

4) Schweine, Klasse S (EUR/100 kg Schlachtgewicht, kalt)

Woche bis:	16.06.2019	23.06.2019	30.06.2019	07.07.2019	Vorwoche ±
Belgien	158,60	160,20	161,20	160,70	-0,50
Tschechien	182,75	182,91	183,68	184,01	0,33
Dänemark	177,56	179,20	180,58	180,47	-0,11
Deutschland	191,88	188,01	191,97	191,59	-0,38
Estland	169,28	169,23	170,05	172,31	2,26
Spanien	181,51	181,50	182,89	182,31	-0,58
Frankreich	170,00	171,00	171,00	172,00	1,00
Kroatien	167,13	170,98	168,72	171,42	2,70
Irland	173,74	174,08	173,93	174,44	0,51
Lettland	185,79	178,84	176,10	172,88	-3,22
Litauen	182,23	176,25	170,54	164,45	-6,09
Ungarn	192,00	189,22	188,07	190,35	2,28
Niederlande	166,65	166,66	166,82	166,72	-0,10
ÖSTERREICH	197,23	197,35	197,05	197,57	0,52
Polen	181,85	180,41	179,98	180,40	0,42
Portugal	194,00	194,00	194,00	194,00	0,00
Rumänien	188,52	189,29	190,05	192,11	2,05
Slowenien	201,90	201,45	202,95	202,80	-0,15
Slowakei	187,39	186,95	187,63	187,63	0,00
Finnland	169,42	170,02	169,23	169,00	-0,23
Schweden	166,56	167,13	171,05	170,79	-0,26
Vereinigtes Königreich	169,78	170,24	170,84	170,54	-0,30
<i>EU</i>	<i>179,78</i>	<i>179,17</i>	<i>180,65</i>	<i>180,63</i>	<i>-0,02</i>

 Quelle: http://ec.europa.eu/agriculture/market-observatory/meat/pigmeat/statistics_en.htm, Europäische Kommission

5) Schweine, Klasse E (EUR/100 kg Schlachtgewicht, kalt)

Woche bis:	16.06.2019	23.06.2019	30.06.2019	07.07.2019	Vorwoche ±
Belgien	150,80	152,50	153,30	153,50	0,20
Bulgarien	194,16	194,16	195,91	195,03	-0,88
Tschechien	178,49	179,47	179,84	180,40	0,56
Dänemark	172,34	173,30	174,82	174,84	0,02
Deutschland	187,84	184,27	187,86	187,74	-0,12
Estland	165,45	163,81	164,41	167,83	3,42
Spanien	177,28	178,85	179,68	179,87	0,19
Frankreich	161,00	163,00	163,00	164,00	1,00
Kroatien	171,98	174,22	172,78	171,28	-1,49
Irland	173,62	173,56	174,18	173,85	-0,33
Zypern	203,53	203,92	202,56	203,28	0,72
Lettland	189,51	179,51	173,38	169,06	-4,32
Litauen	178,41	172,50	168,46	160,81	-7,65
Ungarn	189,96	187,26	186,92	186,73	-0,20
Niederlande	165,51	165,52	165,68	165,58	-0,10
ÖSTERREICH	185,70	185,46	185,55	186,25	0,70
Polen	179,60	177,27	177,29	177,49	0,20
Portugal	193,00	193,00	193,00	193,00	0,00
Rumänien	188,44	188,43	190,49	191,69	1,20
Slowenien	188,80	189,75	190,14	187,91	-2,23
Slowakei	183,87	183,52	185,92	185,92	0,00
Finnland	164,04	164,54	163,65	164,77	1,12
Schweden	163,09	164,03	167,17	167,57	0,39
Vereinigtes Königreich	167,36	167,73	168,78	168,49	-0,29
<i>EU</i>	<i>178,12</i>	<i>177,06</i>	<i>178,42</i>	<i>178,53</i>	<i>0,12</i>

 Quelle: http://ec.europa.eu/agriculture/market-observatory/meat/pigmeat/statistics_en.htm, Europäische Kommission

6) Ferkel, (EUR/Stück)

Woche bis:	16.06.2019	23.06.2019	30.06.2019	07.07.2019	Vorwoche ±
Belgien	57,50	57,50	57,50	56,50	-1,00
Dänemark	59,19	60,40	60,68	60,96	0,28
Deutschland	68,80	68,90	68,50	68,60	0,10
Spanien	60,37	58,97	57,93	55,97	-1,96
Frankreich	38,00	37,20	37,40	37,00	-0,40
Kroatien	48,07	48,13	48,43	48,42	-0,01
Italien	78,97	78,62	78,32	77,87	-0,45
Ungarn	49,53	43,05	42,96	47,98	5,02
Niederlande	53,25	53,25	51,75	49,50	-2,25
Polen	46,47	47,08	50,18	51,67	1,49
Portugal	51,00	51,00	51,00	51,00	0,00
Finnland	42,09	41,51	41,26	41,31	0,05
Schweden	63,54	65,62	65,88	65,10	-0,78
Vereinigtes Königreich	57,02	56,85	58,05	57,94	-0,11
<i>EU</i>	<i>58,43</i>	<i>58,08</i>	<i>57,97</i>	<i>57,37</i>	<i>-0,60</i>

Quelle: http://ec.europa.eu/agriculture/market-observatory/meat/pigmeat/statistics_en.htm, Europäische Kommission

M) Preisentwicklung diverser Länder für Schlachtvieh

1) Deutschland gesamt: frei Schlachtstätte je kg SG in EUR ohne MwSt.

Woche bis:	23.06.2019	30.06.2019	07.07.2019	14.07.2019	Vorw. ±
Jungstiere U3	3,43	3,45	3,44	3,43	-0,01
Jungstiere R3	3,37	3,38	3,37	3,36	-0,01
Jungstiere O3	3,19	3,21	3,21	3,20	-0,01
Kalbinnen R3	3,48	3,49	3,48	3,47	-0,01
Kühe R3	3,14	3,16	3,17	3,15	-0,02
Kühe O3	3,00	3,02	3,03	3,01	-0,02
Kälber, pauschal	4,14	4,06	3,96	3,89	-0,07
Schweine S	1,88	1,88	1,88	1,85	-0,03
Schweine E	1,84	1,84	1,84	1,81	-0,03
Lämmer, pauschal	5,21	5,08	5,12	4,85	-0,27

Quelle: Bundesministerium für Ernährung, Landwirtschaft und Verbraucherschutz (BLE; Deutschland)

2) Preise frei Schlachtstätte in Bayern*) (EUR/kg Schlachtgewicht)

Woche bis:	23.06.2019	30.06.2019	07.07.2019	14.07.2019	Vorw. ±
Jungstiere U3	3,41	3,44	3,43	3,42	-0,01
Jungstiere R3	3,37	3,40	3,39	3,38	-0,01
Jungstiere E-P	3,38	3,41	3,40	3,39	-0,01
Kalbinnen U3	3,54	3,54	3,53	3,54	0,01
Kalbinnen R3	3,48	3,49	3,49	3,48	-0,01
Kalbinnen E-P	3,41	3,42	3,42	3,41	-0,01
Kühe U3	3,28	3,30	3,31	3,29	-0,02
Kühe R3	3,14	3,16	3,17	3,16	-0,01
Kühe E-P	2,98	3,00	3,02	3,00	-0,02
Schweine E	1,85	1,85	1,85	1,84	-0,01
Schweine S-P	1,87	1,87	1,87	1,85	-0,02

*) Abrechnung erfolgt bei Rindern und Schweinen nach Warmgewicht.

Quelle: Bayerischer Bauernverband

3) Italien: Marktbericht Markt Modena - Preise in EUR/kg LG (exkl. USt.)

Nutzkälber/Einsteller	17.06.2019	24.06.2019	01.07.2019	08.07.2019	15.07.2019
Nutzkälber/Fleischrasse Extra Qual.	4,84-5,40	4,84-5,40	4,84-5,40	4,84-5,40	4,84-5,40
Nutzkälber/Fleischrasse	3,38-4,15	3,38-4,15	3,38-4,15	3,38-4,15	3,38-4,15
Einsteller/Limosin	3,14-3,24	3,14-3,24	3,14-3,24	3,11-3,21	3,08-3,18
Einsteller/Kreuzungen	2,81-2,86	2,81-2,86	2,81-2,86	2,78-2,83	2,75-2,80
Schlachtrinder/Jungstiere	17.06.2019	24.06.2019	01.07.2019	08.07.2019	15.07.2019
Limousin	2,77-2,87	2,77-2,87	2,77-2,87	2,77-2,87	2,77-2,87
Charolais u. Kreuzungen 1. Qual.	2,46-2,50	2,46-2,50	2,46-2,50	2,46-2,50	2,46-2,50
Kreuzungen nat. 1. Qual.	2,42-2,47	2,42-2,47	2,42-2,47	2,42-2,47	2,42-2,47
Schwarzbunte 1. Qual.	1,52-1,62	1,52-1,62	1,42-1,52	1,35-1,45	1,35-1,45
Schlachtrinder/Kalbinnen	17.06.2019	24.06.2019	01.07.2019	08.07.2019	15.07.2019
Limousin	2,90-3,00	2,90-3,00	2,90-3,00	2,90-3,00	2,88-2,98
Fleischrasse u. Kreuzungen	2,61-2,68	2,61-2,68	2,61-2,68	2,61-2,68	2,61-2,68

Quelle: www.borsamercimodena.it, Borsa Merci di Modena

Marktbericht Markt Modena - Fleischpreise in EUR/kg

Jungstierfleisch/Hälften	17.06.2019	24.06.2019	01.07.2019	08.07.2019	15.07.2019
Extra Qualität	5,27-5,47	5,27-5,47	5,27-5,47	5,27-5,47	5,27-5,47
1. Qualität	4,66-4,96	4,66-4,96	4,66-4,96	4,66-4,96	4,66-4,96
2. Qualität	4,21-4,61	4,21-4,61	4,21-4,61	4,21-4,61	4,21-4,61
Kalbinnenfleisch/Hälften	17.06.2019	24.06.2019	01.07.2019	08.07.2019	15.07.2019
Extra Qualität	5,40-5,70	5,40-5,70	5,40-5,70	5,40-5,70	5,40-5,70
1. Qualität	4,95-5,35	4,95-5,35	4,95-5,35	4,95-5,35	4,95-5,35
2. Qualität	4,70-4,90	4,70-4,90	4,70-4,90	4,70-4,90	4,70-4,90

Quelle: www.borsamermodena.it, Borsa Merci di Modena

4) Italien: Richtpreis Schlachtschweine in EUR/kg

Notierung vom:	27.06.2019	04.07.2019	11.07.2019
Schlachtschweine 130 - 144 kg LG	1,16	1,16	1,16

Quelle: www.listinicum.it, Commissione Unica Nazionale

5) Niederlande: Schweine und Ferkel in EUR/kg

Woche bis:	07.07.2019	14.07.2019	21.07.2019
Vion, ab Hof, inkl. USt., in EUR/kg SG Basispreis 56 % MFA, Typ A, 78 - 100 kg	1,86	1,82	1,78
Ferkel (BestPigletPrice), EUR/Stück	54,50	52,00	49,00

Quelle: VDE Varkenshandel

6) Dänemark: Produzentenpreise

Woche bis:	07.07.2019	14.07.2019	21.07.2019
Schlachtschweine, 61 % MFA in EUR/kg	1,58	1,58	1,53

Quelle: Danish Crown

7) Frankreich: Schweine in EUR/kg SG, ab Hof

Woche bis:	07.07.2019	14.07.2019	21.07.2019
Bretagne, 56 % Fleischanteil Montag	1,525	1,529	1,536
Donnerstag	1,528	1,533	-

Quelle: www.marche-porc-breton.com, Marché du Porc Breton

8) Spanien: Mercolleida, Notierungen in EUR

Notierung vom:	27.06.2019	04.07.2019	11.07.2019
Schweine in EUR/kg LG (Cerdo Selecto)	1,46	1,47	1,47
Ferkel (20 kg) in EUR/Stück (Precio Base Lleida)	49,00	47,00	44,00

Quelle: ANAFRIC

Der Marktbericht Vieh und Fleisch erscheint wöchentlich.

Dieser Bericht ist auf der Webseite der
Agrarmarkt Austria (www.ama.at) im Internet verfügbar.

Die nächste Ausgabe wird voraussichtlich am 25. Juli 2019 erscheinen.

Impressum

Informationen gemäß § 5 E-Commerce Gesetz und Offenlegung gemäß § 25 Mediengesetz

Medieninhaber, Herausgeber, Vertrieb: Agrarmarkt Austria

Redaktion: GB I/Abt. 3 – Referat 08

Dresdner Straße 70

1200 Wien

UID-Nr.: ATU16305503

Telefon: +43 50 3151-248

Fax: +43 50 3151-396

E-Mail: preismeldungen@ama.gv.at

Vertretungsbefugt:

Dipl.-Ing. Günter Griesmayr, Vorstandsvorsitzender und Vorstand für den Geschäftsbereich II

Dr. Richard Leutner, Vorstand für den Geschäftsbereich I

Die Agrarmarkt Austria ist eine gemäß § 2 AMA-Gesetz 1992, BGBl. Nr. 376/1992, eingerichtete juristische Person öffentlichen Rechts, deren Aufgaben im § 3 festgelegt sind. Sie unterliegt gemäß § 25 AMA-Gesetz der Aufsicht der Bundesministerin für Nachhaltigkeit und Tourismus.

Hersteller: Eigendruck

Verlagsrechte: Die in dieser Broschüre veröffentlichten Beiträge sind urheberrechtlich geschützt. Alle Rechte sind vorbehalten. Nachdruck und Auswertung der von der AGRARMARKT AUSTRIA erhobenen Daten sind mit Quellenangabe gestattet. Alle Angaben ohne Gewähr.

Im Sinne des Gleichheitsgrundsatzes haben die Ausführungen in gleicher Weise für Frauen und Männer Geltung.