




AMA
AgrarMarkt Austria

Dresdner Straße 70, 1200 Wien

K-Ö
Gemäß des § 3 Abs. 1 Z 1 des AMA-Gesetzes 1992 (BGBl. Nr. 376/1992 i. d. g. F.)
Quality Austria - Zertifiziertes Qualitätsmanagement-System nach ONORM EN ISO 9001 REG. Nr. 01537/0
CIS - Zertifiziertes Informationssicherheits-Managementsystem nach ISO/IEC 27001 REG Nr. 35/0

www.ama.at



Marktbericht

VIEH UND FLEISCH | 30. Woche | 21.07.2014 – 27.07.2014

30. AUSGABE 2014

Marktübersicht

Preisbericht Österreich

Preisentwicklung Schlachtvieh

Markt und Preise international

I N H A L T

I.....	MARKTÜBERSICHT.....	3
II.....	PREISBERICHT ÖSTERREICH.....	4
	A) Preisbericht	4
	B) Preisbericht – Zukauf EU	7
III.....	MARKT ÖSTERREICH.....	8
	C) Daten aus der Rinderdatenbank	8
	D) Vermarktung von Nutzkälbern und Einstellrindern in Österreich.....	9
	E) Zuchtrinderverkäufe	9
IV.....	GRAFIK ÖSTERREICH.....	10
	F) Schlachtstierpreise (E-P)	10
	G) Schlachtkalbinnenpreise (E-P)	10
	H) Schlachtkuhpreise (E-P)	10
	I) Schweinehälftenpreise (S-P)	11
	J) Vergleich der Notierungspreise für Ferkel bzw. Schweine	11
	K) Schlachtkälberpreise.....	11
V.....	MARKT UND PREISE INTERNATIONAL	12
	L) EU-Preisspiegel für Schlachtvieh.....	12
	M) Preisentwicklung diverser Länder für Schlachtvieh in Euro.....	15
	N) Erstattungen für Exporte nach Drittländern	16

I MARKTÜBERSICHT

Schlachtrinderpreise bleiben konstant

Der durchschnittliche Auszahlungspreis der Schlachthöfe (E-P) für Jungstiere bleibt in der Berichtswoche unverändert. Es kommt zu einem Preis von EUR 3,59 je kg. Dieser liegt um 3 % unter dem Niveau des Vorjahres.

Für Schlachtkühe wird wie in der Vorwoche EUR 2,75 je kg bezahlt. Der Preis liegt derzeit um 9,8 % unter dem Vorjahresniveau.

Der Preis für Kalbinnen bleibt in der Berichtswoche ebenfalls konstant. Dieser Durchschnittspreis liegt derzeit bei EUR 3,52 je kg und um 2,8 % unter der Linie des Vorjahres.

Bei Schlachtkälbern steigt der Preis um 1 Cent auf EUR 5,39 je kg. Im Vergleich zur Vorjahreswoche ergibt das ein Minus von 6,8 %.

Preiserwartungen für die 31. KW:

Laut Österreichischer Rinderbörse ist das Angebot in allen Kategorien nochmals rückläufig. Bei Schlachtkalbinnen übersteigt die Nachfrage das Angebot. Zu einer Preiserhöhung bei Kalbinnen lag nicht von allen Schlachthöfen eine Zusage vor. Bei Jungstieren und Schlachtkühen sind Angebot und Nachfrage ausgeglichen, die Preise tendieren seitwärts. Bei Schlachtkälbern sind Angebot und Nachfrage ebenfalls ausgewogen, die Preise sind unverändert.

EU-weit ist der Schlachtrindermarkt von jahreszeit-typisch geringen Handelsaktivitäten geprägt. Bei Jungstieren ist das Angebot in fast allen Ländern überschaubar. Die Preise sind stabil. Bei Schlachtkühen ist der Markt weiterhin uneinheitlich. Die Preise tendieren im mittleren und schwächeren Qualitätssegment stabil, in der Spitze leicht rückläufig.

Stimmung am Schlachtschweinemarkt wieder zuversichtlicher

Der Durchschnittspreis (S-P) für Schlachtschweine sinkt in der Berichtswoche um 4 Cent je kg. Dieser liegt derzeit bei EUR 1,69 je kg und um 8,7 % unter dem Vorjahrespreis. Laut Österreichischer Schweinebörse klingt die Stimmung in der Fleischbranche wieder zuversichtlicher als zuletzt. Die Situation am Fleischmarkt wird zwar wegen der Probleme im Russlandexport anhaltend als schwierig beschrieben. Trotz reduzierter Schlachtungen mancher Abnehmer, waren Überhänge aber kaum feststellbar. Das etwa durchschnittlich große frische Angebot war reibungslos zu disponieren. Anzeichen auf weitere Stabilisierung überwiegen. Spielt das Wetter mit, so sollten sich Richtung August nicht nur hochsommerliche Temperaturen sondern auch hochsommerliche Preise einstellen können. Die Notierung der Schweinebörse bleibt für den Zeitraum 31. Juli bis 06. August unverändert bei EUR 1,62 je kg.

Der Preis für Zuchtsauen sinkt in der Berichtswoche um 3 Cent auf EUR 1,23 je kg. Im Vergleich zu 2013 ergibt sich ein Minus von 8,9 %

Verbesserte Ferkelnachfrage am heimischen Markt

Der Preisboden am EU-Schlachtschweinemarkt dürfte erreicht sein. Damit lassen sich zwar die Absatzprobleme am europäischen Ferkelmarkt nicht von heute auf morgen beheben, trotzdem hilft es die Spitze des ganz großen Marktdruckes zu kappen. Nach wie vor bleibt das frische Ferkelangebot unter dem Niveau der Vorjahre, dennoch reicht die sehr knappe Nachfrage nicht aus um eine Markträumung erreichen zu können. Am heimischen Markt steht einem überschaubaren Angebot eine zuletzt verbesserte Nachfrage gegenüber. Damit wurde in der letzten Woche in einigen Regionen bereits eine weitgehende Markträumung möglich. Eine Trendwende stellt dies jedoch noch nicht dar. Die Notierung bleibt mit EUR 2,20 je kg unverändert zur Vorwoche.

EU-Schweinemarkt zeigt sich uneinheitlich

Der europäische Schlachtschweinemarkt zeigt sich uneinheitlich. Von fallenden Preisen in Spanien und Frankreich über unveränderte in Dänemark bis steigende Preise in den Niederlanden und Belgien ist alles dabei. Der extreme Preisdruck der vergangenen Wochen, der insbesondere von Deutschland ausging, ist vorüber und die Marktsituation allgemein stabilisiert sich wieder. Tonangebend ist aktuell sicherlich das nur knapp zu Verfügung stehende Lebendangebot, das sich derzeit aufgrund der Hoffnung auf einen steigenden Preis zusätzlich verringert hat. Der deutsche Vereinigungspreis bleibt im Zeitraum 31. Juli bis 06. August unverändert bei EUR 1,63 je kg.

II PREISBERICHT ÖSTERREICH

A) Preisbericht für die 30. Woche 2014, das ist der Zeitraum vom 21. Juli 2014 bis 27. Juli 2014

1) Frei Rampe Preise (EUR/kg, exkl. USt) und Umsatzmengen (Stück) der meldepflichtigen Schlachthöfe

	29. Woche 2014		30. Woche 2014		Vorwoche ±	30. KW 13
	EUR/kg	Stück	EUR/kg	Stück	EUR/kg	EUR/kg
Österreich ¹⁾						
Jungstiere U3	3,63	715	3,64	760	0,01	3,74
Jungstiere R3	3,57	239	3,58	309	0,01	3,67
Jungstiere E-P	3,59	2.724	3,59	2.818	0,00	3,70
Ochsen U3	3,80	22	3,81	18	0,01	3,94
Ochsen R3	3,67	35	3,66	38	-0,01	3,83
Ochsen E-P	3,64	110	3,66	110	0,02	3,95
Kühe R3	2,87	368	2,91	309	0,04	3,22
Kühe O3	2,67	126	2,69	115	0,02	3,06
Kühe E-P	2,75	2.302	2,75	2.071	0,00	3,05
Kalbinnen U3	3,64	222	3,65	154	0,01	3,74
Kalbinnen R3	3,55	232	3,55	185	0,00	3,60
Kalbinnen E-P	3,52	797	3,52	650	0,00	3,62
Schweine S ²⁾	1,78	38.241	1,74	39.987	-0,04	1,91
Schweine E ²⁾	1,65	22.191	1,62	22.353	-0,03	1,78
Schweine U ²⁾	1,45	1.395	1,43	1.097	-0,02	1,58
Schweine S-P ²⁾	1,73	61.845	1,69	63.455	-0,04	1,85
Z-Sauen	1,26	996	1,23	861	-0,03	1,35
Kälber E-P ³⁾	5,38	323	5,39	333	0,01	5,78
Jungrinder E-P ³⁾	4,23	212	4,16	172	-0,07	4,18

Quelle: Meldungen der Schlachthöfe gem. § 3 (3) Vieh-Meldeverordnung

	29. Woche 2014		30. Woche 2014		Vorwoche ±	30. KW 13
	EUR/kg	Stück	EUR/kg	Stück	EUR/kg	EUR/kg
Niederösterreich						
Jungstiere U3	3,61	168	3,60	154	-0,01	3,72
Jungstiere R3	3,56	67	3,53	80	-0,03	3,66
Jungstiere E-P	3,57	709	3,55	638	-0,02	3,69
Ochsen U3	-	-	-	-	-	-
Ochsen R3	-	-	-	-	-	-
Ochsen E-P ⁴⁾	-	-	-	-	-	-
Kühe R3	2,82	76	2,87	73	0,05	3,20
Kühe O3	2,69	23	2,65	25	-0,04	2,82
Kühe E-P	2,72	421	2,74	428	0,02	3,08
Kalbinnen U3	3,69	63	3,70	63	0,01	3,66
Kalbinnen R3	3,57	35	3,52	43	-0,05	3,53
Kalbinnen E-P	3,57	177	3,57	192	0,00	3,60
Schweine S ²⁾	1,79	7.312	1,74	7.673	-0,05	1,89
Schweine E ²⁾	1,66	3.908	1,62	3.748	-0,04	1,77
Schweine U ²⁾	1,46	259	1,45	254	-0,01	1,56
Schweine S-P ²⁾	1,74	11.482	1,69	11.679	-0,05	1,84
Z-Sauen	1,21	183	1,20	191	-0,01	1,35
Kälber E-P ³⁾	-	-	-	-	-	-
Jungrinder E-P ³⁾	-	-	-	-	-	-

Quelle: Meldungen der Schlachthöfe gem. § 3 (3) Vieh-Meldeverordnung

Frei Rampe Preise (EUR/kg, exkl. USt) und Umsatzmengen (Stück) der meldepflichtigen Schlachthöfe

	29. Woche 2014		30. Woche 2014		Vorwoche ±	30. KW 13
	EUR/kg	Stück	EUR/kg	Stück	EUR/kg	EUR/kg
Oberösterreich						
Jungstiere U3	3,66	383	3,67	417	0,01	3,76
Jungstiere R3	3,59	130	3,61	167	0,02	3,69
Jungstiere E-P	3,61	1.378	3,62	1.458	0,01	3,70
Ochsen U3	-	-	-	-	-	-
Ochsen R3	-	-	-	-	-	-
Ochsen E-P ⁴⁾	-	-	-	-	-	-
Kühe R3	2,91	126	2,85	110	-0,06	3,19
Kühe O3	2,64	52	2,71	34	0,07	2,96
Kühe E-P	2,79	868	2,77	736	-0,02	3,05
Kalbinnen U3	3,62	78	3,63	58	0,01	3,82
Kalbinnen R3	3,57	117	3,55	92	-0,02	3,60
Kalbinnen E-P	3,52	365	3,52	308	0,00	3,64
Schweine S ²⁾	1,80	12.798	1,76	13.422	-0,04	1,93
Schweine E ²⁾	1,68	7.657	1,65	7.576	-0,03	1,81
Schweine U ²⁾	1,48	386	1,45	366	-0,03	1,61
Schweine S-P ²⁾	1,74	20.844	1,72	21.369	-0,02	1,87
Z-Sauen	1,29	291	1,28	269	-0,01	1,36
Kälber E-P ³⁾	-	-	-	-	-	-
Jungrinder E-P ³⁾	-	-	-	-	-	-

Quelle: Meldungen der Schlachthöfe gem. § 3 (3) Vieh-Meldeverordnung

	29. Woche 2014		30. Woche 2014		Vorwoche ±	30. KW 13
	EUR/kg	Stück	EUR/kg	Stück	EUR/kg	EUR/kg
Steiermark						
Jungstiere U3	3,59	80	3,60	91	0,01	3,75
Jungstiere R3	3,53	12	3,55	35	0,02	3,65
Jungstiere E-P	3,55	323	3,55	369	0,00	3,71
Ochsen U3	-	-	-	-	-	-
Ochsen R3	-	-	-	-	-	-
Ochsen E-P ⁴⁾	-	-	-	-	-	-
Kühe R3	2,90	73	3,05	60	0,15	3,31
Kühe O3	2,71	10	2,62	14	-0,09	3,05
Kühe E-P	2,76	354	2,88	258	0,12	3,12
Kalbinnen U3	3,51	44	3,50	18	-0,01	3,71
Kalbinnen R3	3,44	40	3,57	19	0,13	3,66
Kalbinnen E-P	3,41	118	3,42	56	0,01	3,65
Schweine S ²⁾	1,76	17.066	1,72	17.759	-0,04	1,89
Schweine E ²⁾	1,63	10.031	1,60	10.509	-0,03	1,77
Schweine U ²⁾	1,42	706	1,40	441	-0,02	1,56
Schweine S-P ²⁾	1,71	27.814	1,67	28.718	-0,04	1,84
Z-Sauen	1,25	497	1,22	383	-0,03	1,34
Kälber E-P ³⁾	-	-	-	-	-	-
Jungrinder E-P ³⁾	-	-	-	-	-	-

1) Inkl. Salzburg und Kärnten, aus Datenschutzgründen können diese Preise und Umsatzmengen nicht veröffentlicht werden.

2) Abrechnung erfolgt nach Warmgewicht.

3) Inkl. Tirol und Vorarlberg, aus Datenschutzgründen können Bundesländerpreise und Umsatzmengen nicht veröffentlicht werden.

4) Aus Datenschutzgründen können Bundesländerwerte der einzelnen Qualitätsklassen nicht veröffentlicht werden.

Quelle: Meldungen der Schlachthöfe gem. § 3 (3) Vieh-Meldeverordnung

2) Notierungspreise in EUR/kg (exkl. USt.):

	17.07. – 23.07. 2014	24.07. – 30.07. 2014	31.07. – 06.08. 2014
Mastschw. 56% MFA (notiert frei Rampe)	1,62	1,62	1,62
Zuchten (notiert frei Rampe)	1,32	1,32	1,32

	28. Woche 2014	29. Woche 2014	30. Woche 2014	31. Woche 2014
ÖHYB-Ferkel bis 25 kg	2,35	2,25	2,20	2,20

Quelle: Erzeugergemeinschaften

3) Schafpreise in EUR/kg (exkl. USt.) für Frischware:

	27. Woche 2014	28. Woche 2014	29. Woche 2014	30. Woche 2014
Schlachtlämmer (17-22 kg SG)	5,01	5,25	4,68	5,27

Quelle: Meldungen von Schlachtbetrieben und Verbänden gem. § 3 (3 + 4) Vieh-Meldeverordnung

4) Verkaufspreise für Schafe in EUR/kg (exkl. USt.) für die 30. Woche 2014:

Lebendpreis	Stück	Gesamtgewicht	Durchschnittspreis
Lämmer Kategorie I	715	29.513,00	2,20
Lämmer Kategorie I (Bio)	-	-	-
Lämmer Kategorie II / III	2	63,00	1,70
Lämmer Kategorie II / III (Bio)	-	-	-
Altschafe / Altwidder	12	964,00	0,43
Altziegen / Altböcke	-	-	-
Kitze	-	-	-
Kitze (Bio)	-	-	-
Fleischpreise	Stück	Gesamtgewicht	Durchschnittspreis
Lämmer Kategorie I	60	1.229,74	5,68
Lämmer Kategorie I (Bio)	97	1.574,13	5,69
Lämmer Kategorie II / III	-	-	-
Altschafe / Altwidder	-	-	-
Kitze	-	-	-
Kitze (Bio)	91	745,11	7,06

Quelle: Österreichische Schaf- und Ziegenbörse reg. Gen. m. b. H.

5) Preis- bzw. Markterwartungen für Schlachtrinder in EUR/kg, exkl. USt.:

	30. Woche 2014	31. Woche 2014
Jungstiere HK R2/3	3,32	3,32
Kalbin HK R2/3	3,18	3,23
Kuh HK R2/3	2,46	2,46
Schlachtkälber HK R2/3	5,25	5,25

 Quelle: www.rinderboerse.at
6) Marktpreise für Futtermittelmischungen in EUR/100kg ohne USt. – frei Betrieb:

	Mai 2014	Juni 2014	± Vormonat	Juni 2013
Rinderfutter (18% Eiweiß, Energiestufe 4)	27,34	27,46	0,12	30,33
Schweinemastfutter (Alleinfutter)	27,73	27,59	0,14	33,38

Quelle: AMA

B) Preisbericht – Zukauf EU* für den Monat Mai 2014, das ist der Zeitraum vom 05. Mai 2014 bis 01. Juni 2014

1) Preise (EUR/kg, exkl. USt.) und Umsatzmengen (Stück) der meldepflichtigen Schlachthöfe

	April 2014		Mai 2014		± Vormonat	Mai 2013
	EUR/kg	Stück	EUR/kg	Stück	EUR/kg	EUR/kg
Deutschland						
Jungstiere E-P	3,00	1	-	-	-	-
Stierfleisch E-P	3,17	3	2,73	4	-0,44	3,20
Kühe E-P	2,89	1	-	-	-	3,10
Schweine S-P **	1,62	34.489	1,64	28.693	0,02	1,59
Slowenien						
Jungstiere E-P	3,32	442	3,39	269	0,07	3,44
Stierfleisch E-P	3,15	51	3,33	45	0,18	3,32
Kühe E-P	2,53	750	2,65	571	0,12	2,88
Kalbinnen E-P	3,36	234	3,35	95	-0,01	3,33
Schweine S-P **	1,60	2.535	1,60	2.168	0,00	1,52
Tschechien						
Jungstiere E-P	3,27	2.345	3,27	1.748	0,00	3,34
Stierfleisch E-P	3,16	296	3,13	237	-0,03	3,23
Kühe E-P	2,64	1.960	2,69	1.250	0,05	2,97
Kalbinnen E-P	3,09	354	3,24	381	0,15	3,19
Schweine S-P **	1,59	5.732	1,59	1.309	0,00	1,52
Slowakei						
Jungstiere E-P	3,15	277	3,18	209	0,03	3,22
Stierfleisch E-P	3,12	76	3,15	73	0,03	3,09
Kühe E-P	2,42	868	2,43	489	0,01	2,83
Kalbinnen E-P	2,59	79	3,02	45	0,43	3,00
Ungarn						
Jungstiere E-P	3,13	526	3,18	391	0,05	3,20
Stierfleisch E-P	3,08	50	3,04	62	-0,04	3,12
Kühe E-P	2,76	387	2,57	170	-0,19	3,10
Kalbinnen E-P	3,20	118	3,28	98	0,08	3,40
Schweine S-P **	1,60	7.655	1,59	5.484	-0,01	1,54
Dänemark						
Schweine S-P **	1,58	364	1,61	906	0,03	1,52
Italien						
Kühe E-P	2,50	1	-	-	-	-
Kroatien						
Jungstiere E-P	-	-	3,20	2	-	-
Stierfleisch E-P	-	-	3,22	2	-	-
Kühe E-P	-	-	2,75	229	-	-
Kalbinnen E-P	-	-	3,00	13	-	-
Schweine S-P **	1,63	197	1,68	351	0,05	-
Niederlande						
Schweine S-P **	1,66	463	1,63	578	-0,03	-
Frankreich						
Stierfleisch E-P	-	-	3,16	2	-	3,00
Kühe E-P	2,07	1	-	-	-	-
Luxemburg						
Kühe E-P	2,41	1	-	-	-	-
Belgien						
Stierfleisch E-P	-	-	3,00	1	-	-

* Schlachttiere wurden aus EU-Staaten lebend zugekauft und in Österreich geschlachtet. ** Abrechnung erfolgt nach Warmgewicht.

Quelle: Meldungen der Schlachthöfe gem. § 3 (3) Vieh-Meldeverordnung

III MARKT ÖSTERREICH

C) Daten aus der Rinderdatenbank

2014		Jän.	Feb.	März	April	Mai	Juni	Juli	Aug.	Sept.	Okt.	Nov.	Dez.	Jahr				
Schlachtungen bis 8 Monate																		
AT ¹⁾	♂	3.626	3.372	3.714	3.990	3.404								18.106				
	♀	2.503	2.323	2.626	3.043	2.369								12.864				
andere Länder ²⁾	♂	3	0	6	5	1								15				
	♀	1	0	2	1	1								5				
Schlachtungen über 8 Monate																		
AT ¹⁾	♂	22.315	19.795	22.650	22.020	21.509								108.289				
	♀	23.052	18.722	19.072	18.982	16.227								96.055				
andere Länder ²⁾	♂	4.202	3.735	4.604	4.409	3.751								20.701				
	♀	5.375	4.937	4.232	4.862	3.800								23.206				
Schlachtungen gesamt																		
AT ¹⁾	♂	25.941	23.167	26.364	26.010	24.913								126.395				
	♀	25.555	21.045	21.698	22.025	18.596								108.919				
	gesamt	51.496	44.212	48.062	48.035	43.509								235.314				
andere Länder ²⁾	♂	4.205	3.735	4.610	4.414	3.752								20.716				
	♀	5.376	4.937	4.234	4.863	3.801								23.211				
	gesamt	9.581	8.672	8.844	9.277	7.553								43.927				
Versendungen und Exporte von Lebendrindern in Stück																		
in andere Länder	♂	7.313	5.488	6.533	4.983	4.853								29.170				
	♀	4.492	3.231	4.067	3.622	3.874								19.286				
Zugänge und Importe von Lebendrindern in Stück																		
andere Länder	♂	14	29	12	36	44								135				
	♀	28	35	58	126	130								377				
Schlachtungen gesamt, getrennt nach Herkunftsländern für Jänner bis Mai 2014																		
	BE	CH	CZ	DE	DK	FR	HR	HU	IT	LT	LU	NL	PL	RO	SE	SI	SK	ges.
♂	2	3	11.037	70	6	26	75	3.542	5	0	2	27	0	257	1	3.051	2.612	20.716
♀	0	2	11.576	91	14	33	293	2.886	13	1	1	27	1	8	0	4.000	4.265	23.211
gesamt	2	5	22.613	161	20	59	368	6.428	18	1	3	54	1	265	1	7.051	6.877	43.927
in %	0,00	0,01	51,48	0,37	0,05	0,13	0,84	14,63	0,04	0,00	0,01	0,12	0,00	0,60	0,00	16,05	15,66	100,00

1) Geburt und Schlachtung der Rinder in Österreich

2) Geburt der Rinder nicht in Österreich, geschlachtet in Österreich; 2012 wurden 98,90% der Rinder direkt zur Schlachtung nach Österreich verbracht; 1,10% der Rinder wurden bereits vor der Schlachtung in Österreich gehalten.

AT= Österreich, ♂= männlich, ♀=weiblich, BE= Belgien, BG= Bulgarien, CH= Schweiz, CZ= Tschechien, DE= Deutschland, DK= Dänemark, EE= Estland, EL= Griechenland, ES= Spanien, FR= Frankreich, HR= Kroatien, HU= Ungarn, IE= Irland, IT= Italien, LT= Litauen, LU= Luxemburg, LV= Lettland, NL= Niederlande, PL= Polen, PT= Portugal, RO= Rumänien, SE= Schweden, SI= Slowenien, SK= Slowakei, UK= Vereinigtes Königreich

Quelle: AMA

D) Vermarktung von Nutzkälbern und Einstellrindern in Österreich

1) Nutzkälber, Woche 30

	STIERKÄLBER			KUHKÄLBER		
	Stück	Ø Gewicht	Ø Preis/kg*)	Stück	Ø Gewicht	Ø Preis/kg*)
Fleckvieh	81	108,31	4,20	8	101,00	2,91
Braunvieh						
Kreuzungen						
Schwarzbunte				1	150,00	2,80
Insgesamt	81	108,31	4,20	9	106,44	2,89
Differenz gegenüber der Vorwoche			-0,80			-0,30

*) Nettopreise in EUR (exkl. USt.), bis max. 150 kg

Quelle: Zuchtverbände, Nutzkälbermärkte

2) Einstellrinder, Woche 30

	FLECKVIEH			FLEISCHRASSE+KR		
	Stück	Ø Gewicht	Ø Preis/kg*)	Stück	Ø Gewicht	Ø Preis/kg*)
Insgesamt	3	205,00	3,57	-	-	-
Differenz gegenüber der Vorwoche			-0,36			-

*) Nettopreise in EUR (exkl. USt.)

Quelle: Zuchtverbände, Nutzkälbermärkte

E) Zuchtrinderverkäufe

1) Versteigerungen, Nettopreise

Greinbach, am 16. Juni 2014		Stückanzahl		Durchschnittspreis
	Rasse	aufgetrieben	verkauft	
Stiere	Fleckvieh	8	7	2.921,00
	Charolais	5	0	0,00
Kühe	Fleckvieh	42	41	1.873,00
	Holstein	1	1	1.960,00
Trächtige Kalbinnen	Fleckvieh	56	46	1.591,00
Jungkalbinnen	Fleckvieh	30	30	762,00
Zuchtkälber weiblich	Fleckvieh	77	75	575,00

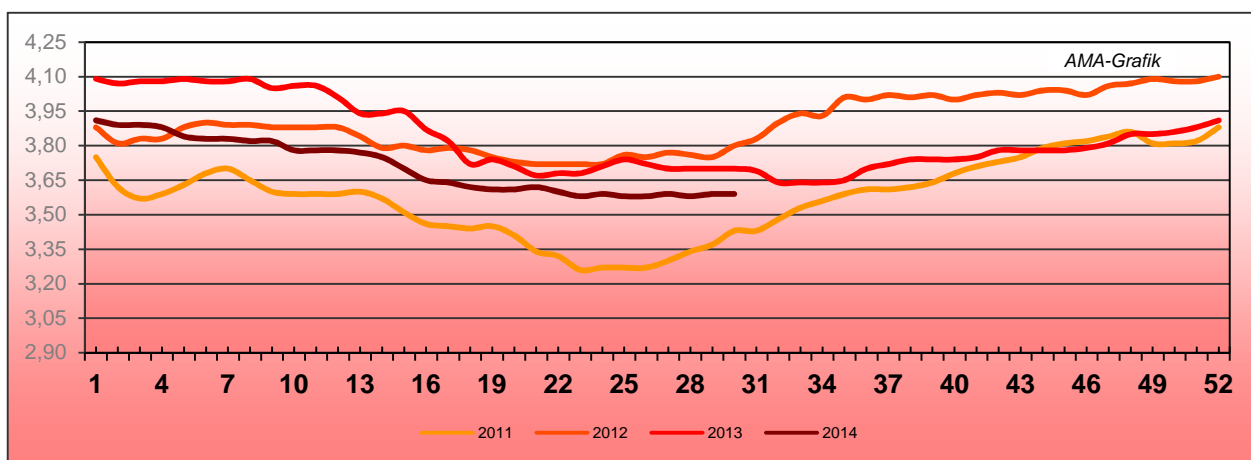
Quelle: Rinderzucht Steiermark

Wels, am 17. Juni 2014		Stückanzahl		Durchschnittspreis
	Rasse	aufgetrieben	verkauft	
Kühe in Milch	Fleckvieh	20	20	1.571,00
	Braunvieh	3	2	1.290,00
	Holstein	25	23	1.658,00
Kalbinnen trächtig	Fleckvieh	46	45	1.628,00
	Braunvieh	20	20	1.609,00
	Holstein	2	1	1.680,00
Zuchtkälber (weibl.)	Fleckvieh	12	12	537,00
	Braunvieh	9	9	508,00
	Holstein	9	7	329,00

Quelle: Rinderzuchtverband und Erzeugergemeinschaft OÖ

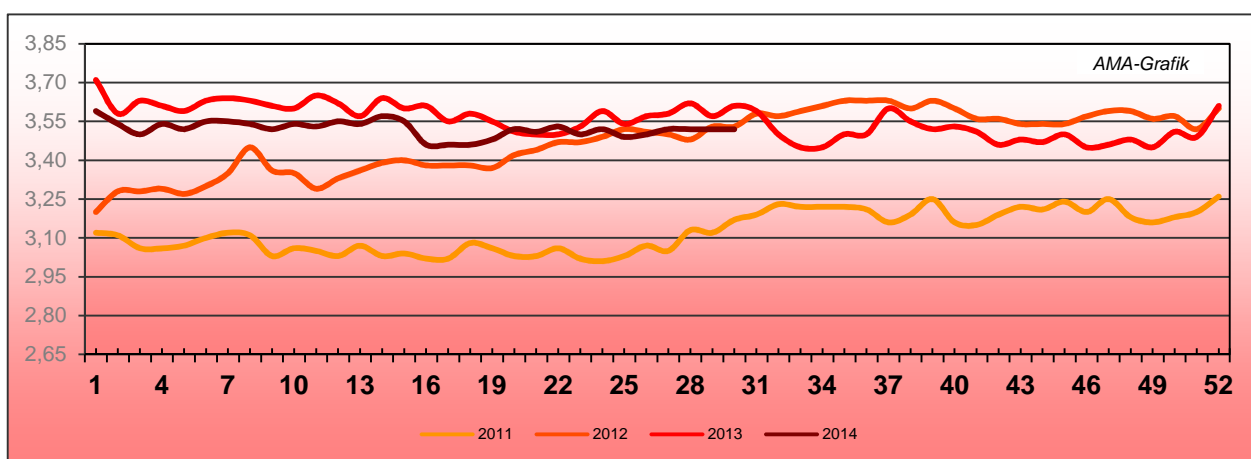
IV GRAFIK ÖSTERREICH

F) Schlachtstierpreise (E-P) in EUR/kg, exkl. USt.



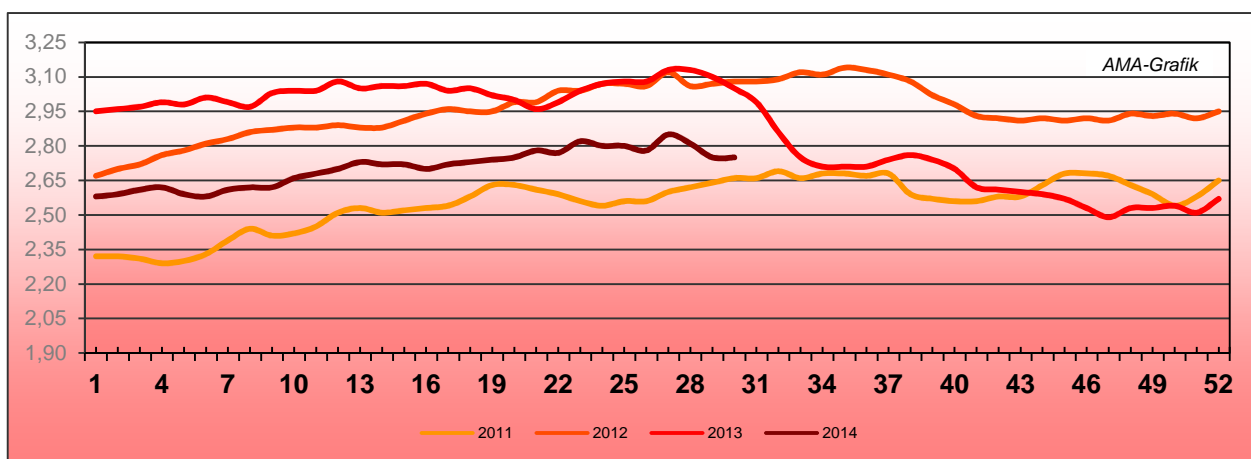
Quelle: AMA

G) Schlachtkalbinnenpreise (E-P) in EUR/kg, exkl. USt.



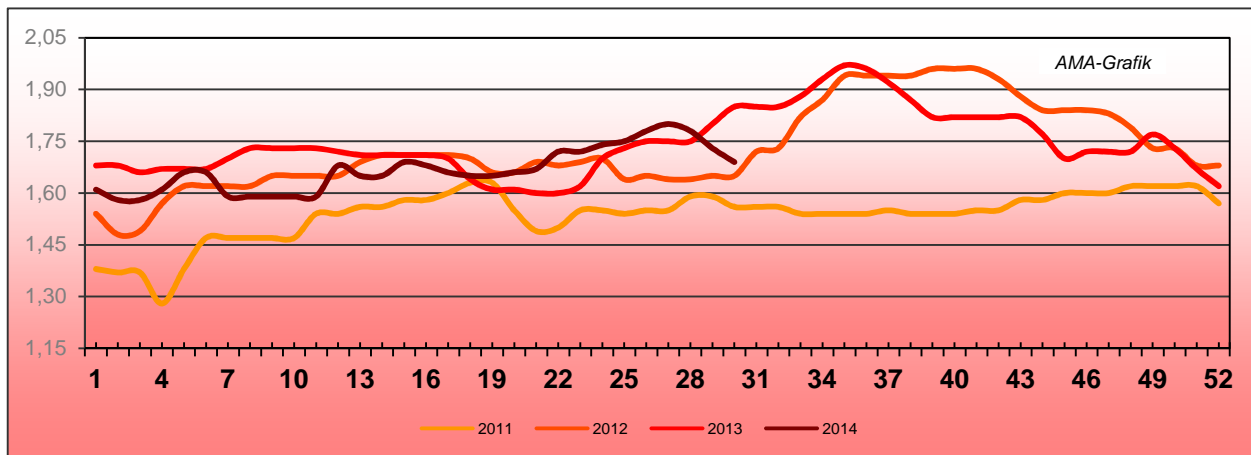
Quelle: AMA

H) Schlachtkuhpreise (E-P) in EUR/kg, exkl. USt.



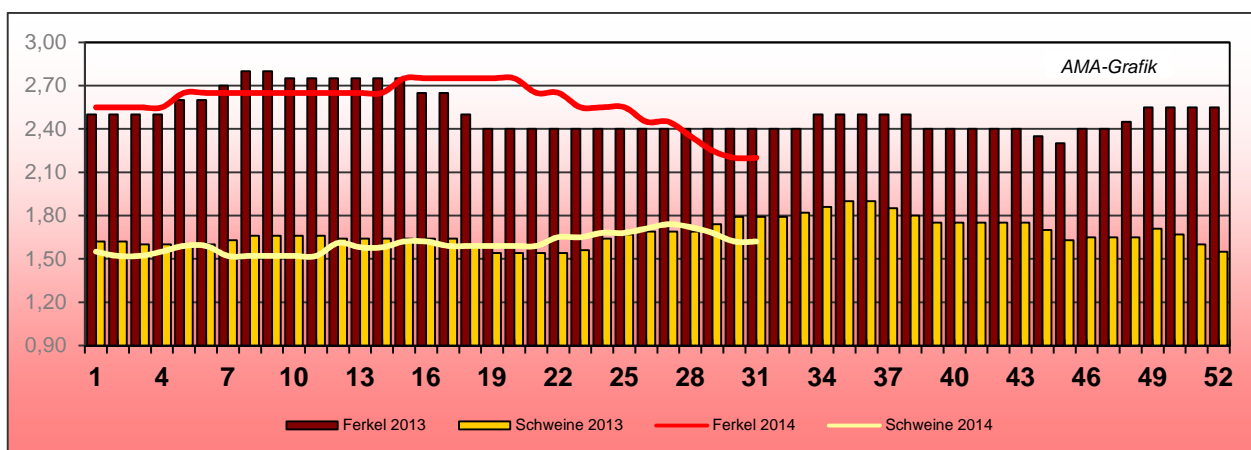
Quelle: AMA

I) Schweinehälftenpreise (S-P) in EUR/kg, exkl. USt.



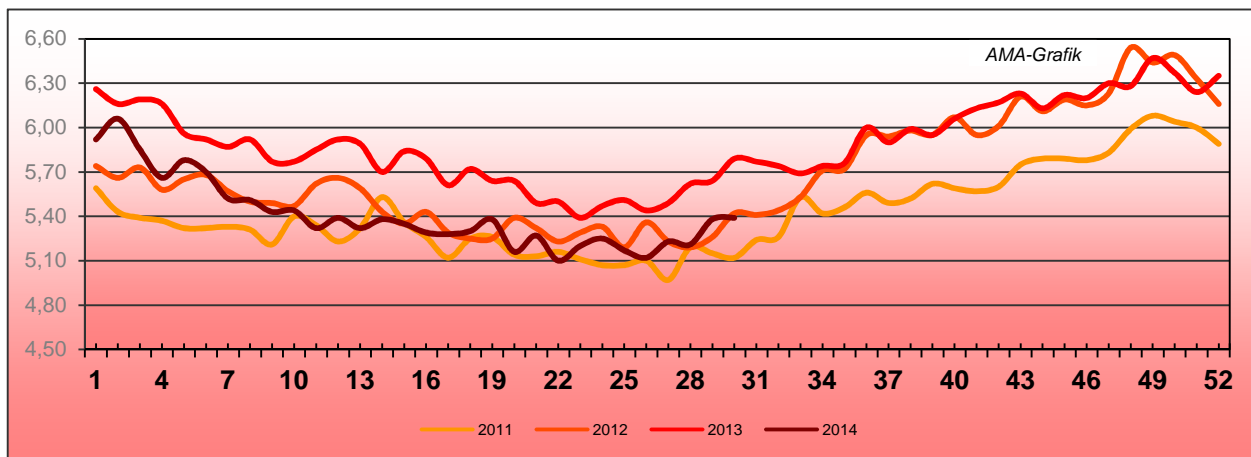
Quelle: AMA

J) Vergleich der Notierungspreise für Ferkel bzw. Schweine in EUR/kg, exkl. USt.



Quelle: Erzeugergemeinschaften

K) Schlachtkälberpreise in EUR/kg, exkl. USt.



Quelle: AMA

V MARKT UND PREISE INTERNATIONAL

L) EU-Preisspiegel für Schlachtvieh

1) Marktpreise für die Qualitätsklassen URO (EUR/100 kg Schlachtgewicht, kalt) der Mitgliedsländer

Woche bis:	Jungstierfleisch A UR(O)			Ochsenfleisch C UR(O)		
	06.07.2014	13.07.2014	20.07.2014	06.07.2014	13.07.2014	20.07.2014
Belgien	336,10	336,32	336,92	-	-	-
Bulgarien	-	-	-	-	-	-
Tschechien	312,80	311,62	314,38	-	-	-
Dänemark	383,53	375,77	373,48	-	-	-
Deutschland	348,07	347,22	348,26	-	-	-
Estland	310,08	310,08	319,26	-	-	-
Irland	-	-	-	356,32	355,94	362,70
Griechenland	440,41	430,91	441,26	-	-	-
Spanien	366,32	366,07	365,96	-	-	-
Frankreich	371,62	372,46	373,15	372,48	375,14	377,29
Kroatien	341,02	334,59	342,46	-	-	-
Italien	376,45	373,13	377,44	-	-	-
Zypern	-	-	-	-	-	-
Lettland	234,78	188,84	226,04	-	-	-
Litauen	270,56	273,13	289,78	-	-	-
Luxemburg	376,85	374,68	372,81	-	-	-
Ungarn	247,24	233,69	233,78	-	-	-
Malta	-	-	-	-	-	-
Niederlande	344,31	348,19	333,39	-	-	-
ÖSTERREICH	348,13	348,89	348,56	-	-	-
Polen	300,80	300,17	297,92	-	-	-
Portugal	373,45	373,45	373,10	-	-	-
Rumänien	288,72	280,80	275,12	-	-	-
Slowenien	318,71	325,49	327,80	-	-	-
Slowakei	322,09	311,50	310,97	-	-	-
Finnland	401,80	389,20	391,71	-	-	-
Schweden	349,15	342,77	349,72	-	-	-
Großbritannien	-	-	-	414,15	415,69	427,24
Nordirland	-	-	-	398,27	408,21	408,87
EU	356,98	355,24	357,08	390,25	391,93	400,10

Quelle: http://ec.europa.eu/agriculture/beef-veal/presentations/carcass-prices/index_en.htm, Europäische Kommission

2) Rinder (EUR/100 kg Schlachtgewicht, kalt)

Woche bis:	Jungstiere R3		Ochsen R3		Kühe O3		Kalbinnen R3	
	13.07.14	20.07.14	13.07.14	20.07.14	13.07.14	20.07.14	13.07.14	20.07.14
Belgien	296,02	295,82	-	-	268,78	265,60	343,00	343,00
Bulgarien	-	-	-	-	204,52	-	-	-
Tschechien	317,84	321,24	-	-	232,81	213,07	270,32	270,00
Dänemark	384,54	374,03	331,69	-	291,86	289,27	360,93	368,53
Deutschland	352,45	353,48	383,59	388,64	301,52	298,22	372,14	373,52
Estland	234,73	319,26	-	310,08	198,74	210,12	218,90	310,08
Irland	349,39	353,32	357,94	361,09	287,99	294,51	366,55	370,01
Griechenland	425,85	444,54	-	-	219,41	199,36	-	434,00
Spanien	363,08	364,85	-	-	234,15	239,65	382,24	387,57
Frankreich	366,00	368,00	391,00	396,00	339,00	340,00	410,00	412,00
Kroatien	351,10	356,27	-	-	152,28	152,01	377,67	376,75
Italien	359,84	372,20	-	-	271,22	274,24	419,81	417,52
Zypern	-	-	-	-	-	-	-	-
Lettland	175,01	228,01	-	-	189,23	189,03	213,01	222,51
Litauen	279,54	287,61	-	-	242,42	246,88	253,11	273,92
Luxemburg	354,76	368,48	374,85	401,31	301,45	301,64	397,19	392,49
Ungarn	-	-	-	-	228,20	257,05	-	-
Malta	-	-	-	-	237,69	-	334,25	-
Niederlande	351,36	345,27	-	-	282,02	277,54	259,18	-
ÖSTERREICH	358,21	358,79	361,84	370,51	267,21	269,16	358,02	358,33
Polen	304,13	301,01	-	-	257,61	257,60	304,02	302,93
Portugal	378,00	379,40	-	-	216,30	212,10	374,10	376,50
Rumänien	282,30	276,02	-	-	250,60	234,42	-	252,32
Slowenien	331,21	332,75	-	-	242,54	244,08	326,00	323,61
Slowakei	341,78	328,58	-	-	205,11	206,39	289,95	278,05
Finnland	393,84	389,29	-	-	242,69	244,76	368,53	364,62
Schweden	343,89	348,94	385,46	400,46	297,57	315,72	353,18	377,19
Ver. Königreich	390,12	392,46	413,09	416,26	311,47	311,32	413,21	414,35
EU	356,04	358,16	386,54	390,28	294,30	294,56	384,56	387,40

 Quelle: http://ec.europa.eu/agriculture/beef-veal/presentations/carcass-prices/index_en.htm, Europäische Kommission

3) Marktpreis für geschlachtete Schafe (EUR/100 kg)

	Woche bis:	29.06.2014	06.07.2014	13.07.2014	20.07.2014	Vorwoche ±
SCHWERE LÄMMER	Belgien	599,40	587,03	564,82	564,82	0,00
	Dänemark	497,80	491,95	492,00	491,94	-0,06
	Deutschland	564,21	567,86	568,73	557,58	-11,15
	Estland	235,76	309,06	309,06	311,10	2,04
	Spanien	487,23	490,86	495,81	496,04	0,23
	Frankreich	628,00	628,00	631,00	632,00	1,00
	Irland	494,64	444,36	432,56	421,22	-11,34
	Zypern	471,00	456,00	455,00	436,00	-19,00
	Litauen	452,01	437,19	433,17	442,75	9,58
	Niederlande	600,21	585,48	594,58	569,79	-24,79
	ÖSTERREICH	506,00	501,00	525,00	468,00	-57,00
	Polen	380,44	379,12	379,98	381,79	1,81
	Rumänien	227,76	227,91	227,38	225,69	-1,69
	Finnland	396,44	396,44	396,44	396,44	0,00
	Schweden	531,72	519,77	519,57	525,47	5,90
	Ver. Königreich	579,72	567,49	521,64	490,96	-30,68
EU	546,84	536,05	514,05	496,17	-17,88	
LEICHTE LÄMMER	Bulgarien	723,13	715,56	723,13	723,13	0,00
	Griechenland	489,98	488,84	494,21	500,32	6,11
	Spanien	668,19	657,19	660,47	655,72	-4,75
	Kroatien	623,65	610,44	569,13	526,40	-42,73
	Italien	599,70	599,70	612,24	623,29	11,05
	Ungarn	551,49	534,89	568,51	584,44	15,93
	Portugal	464,00	464,00	464,00	464,00	0,00
	Slowenien	444,11	463,43	467,47	448,62	-18,85
	Slowakei	415,82	462,14	462,14	462,14	0,00
	EU	581,59	576,67	581,26	582,26	1,00

 Quelle: http://ec.europa.eu/agriculture/sheep-goats/presentations/index_en.htm, Europäische Kommission

4) Schweine, Standardqualität Klasse E (EUR/100 kg Schlachtgewicht, kalt)

Woche bis:	29.06.2014	06.07.2014	13.07.2014	20.07.2014	Vorwoche ±
Belgien	158,70	162,50	158,70	150,90	-7,80
Bulgarien	194,77	194,69	194,52	194,59	0,07
Tschechien	174,33	177,09	178,51	174,91	-3,60
Dänemark	157,19	157,18	153,84	153,84	0,00
Deutschland	180,90	180,35	174,85	168,04	-6,81
Estland	165,85	166,30	167,21	167,69	0,48
Griechenland	182,37	180,89	185,16	188,87	3,71
Spanien	186,73	189,19	189,91	187,74	-2,17
Frankreich	159,00	160,00	160,00	159,00	-1,00
Kroatien	177,83	179,22	180,81	175,51	-5,30
Irland	172,87	173,49	175,07	175,12	0,05
Zypern	205,00	205,00	205,00	205,00	0,00
Lettland	174,11	182,12	181,74	179,66	-2,08
Litauen	175,76	177,75	179,39	169,89	-9,50
Luxemburg	175,70	176,00	170,70	163,20	-7,50
Ungarn	180,01	183,68	184,52	174,87	-9,65
Malta	237,00	237,00	237,00	237,00	0,00
Niederlande	159,09	160,10	157,60	149,71	-7,89
ÖSTERREICH	176,83	178,00	175,79	170,75	-5,04
Polen	175,67	178,28	175,31	168,05	-7,26
Portugal	195,00	196,00	196,00	197,00	1,00
Rumänien	178,95	180,80	181,10	181,20	0,10
Slowenien	173,95	173,42	178,24	175,41	-2,83
Slowakei	175,18	176,97	178,07	177,24	-0,83
Finnland	161,05	161,47	161,44	161,87	0,43
Schweden	185,20	188,85	186,58	186,58	0,00
Ver. Königreich	199,48	198,69	198,69	198,83	0,14
<i>EU</i>	<i>174,34</i>	<i>175,36</i>	<i>172,98</i>	<i>168,43</i>	<i>-4,55</i>

5) Ferkel, (EUR/Stück)

Woche bis:	29.06.2014	06.07.2014	13.07.2014	20.07.2014	Vorwoche ±
Belgien	48,50	47,50	45,00	42,00	-3,00
Tschechien	54,98	46,06	57,58	50,11	-7,47
Dänemark	46,54	46,54	46,00	46,00	0,00
Deutschland	60,30	59,80	57,60	55,40	-2,20
Estland	37,91	38,22	38,22	38,62	0,40
Spanien	43,35	41,85	39,85	37,92	-1,93
Frankreich	38,80	38,20	36,40	34,60	-1,80
Kroatien	46,29	46,23	42,42	42,35	-0,07
Italien	72,79	72,59	72,59	72,59	0,00
Luxemburg	44,43	35,75	44,71	38,53	-6,18
Ungarn	43,97	40,26	41,94	38,73	-3,21
Malta	91,32	91,32	91,32	91,32	0,00
Niederlande	38,50	37,50	36,00	33,50	-2,50
Polen	39,94	40,74	39,19	40,16	0,97
Portugal	44,00	44,00	44,00	44,00	0,00
Slowakei	71,31	58,03	74,97	74,97	0,00
Finnland	53,80	51,31	53,86	51,20	-2,66
Schweden	72,39	78,06	75,22	75,22	0,00
Ver. Königreich	70,62	71,11	69,71	69,71	0,00
<i>EU</i>	<i>49,83</i>	<i>49,09</i>	<i>47,81</i>	<i>46,32</i>	<i>-1,49</i>

 Quelle: http://ec.europa.eu/agriculture/pigmeat/presentations/index_en.htm, Europäische Kommission

M) Preisentwicklung diverser Länder für Schlachtvieh in Euro

1) Deutschland gesamt: frei Schlachtstätte je kg SG in EUR ohne MwSt.

Woche bis:	06.07.2014	13.07.2014	20.07.2014	27.07.2014	Vorwoche ±
Jungstiere U3	3,53	3,52	3,54	3,53	-0,01
Jungstiere R3	3,46	3,46	3,47	3,46	-0,01
Jungstiere O3	3,17	3,17	3,18	3,18	0,00
Kalbinnen R3	3,66	3,65	3,66	3,64	-0,02
Kühe R3	3,20	3,19	3,17	3,15	-0,02
Kühe O3	2,98	2,96	2,92	2,90	-0,02
Kälber, pauschal	4,57	4,54	4,54	4,43	-0,11
Schweine E	1,77	1,71	1,65	1,62	-0,03
Schweine S-P	1,77	1,72	1,65	1,63	-0,02
Lämmer, pauschal	5,57	5,58	5,47	5,37	-0,10

Quelle: Bundesministerium für Ernährung, Landwirtschaft und Verbraucherschutz (BLE; Deutschland)

2) Preise frei Schlachtstätte in Bayern (EUR/kg Schlachtgewicht)

Bayern*)	06.07.2014	13.07.2014	20.07.2014	27.07.2014	Vorwoche ±
Jungstiere U3	3,53	3,52	3,54	3,52	-0,02
Jungstiere R3	3,48	3,47	3,49	3,48	-0,01
Jungstiere E-P	3,49	3,47	3,50	3,49	-0,01
Kalbinnen U3	3,69	3,69	3,70	3,68	-0,02
Kalbinnen R3	3,66	3,65	3,65	3,65	0,00
Kalbinnen E-P	3,56	3,53	3,53	3,54	0,01
Kühe U3	3,32	3,32	3,30	3,27	-0,03
Kühe R3	3,22	3,20	3,18	3,16	-0,02
Kühe E-P	3,00	2,96	2,93	2,88	-0,05
Schweine E	1,78	1,74	1,66	1,63	-0,03
Schweine S-P	1,79	1,75	1,67	1,64	-0,03

*) Abrechnung erfolgt bei Rindern und Schweinen nach Warmgewicht.

Quelle: Bayerischer Bauernverband

3) Italien: Marktbericht Markt Modena - Preise in EUR/kg LG (exkl. USt.)

Nutzkälber/Einsteller	30.06.2014	07.07.2014	14.07.2014	21.07.2014	28.07.2014
Nutzkälber/Fleischrasse Extra Qual.	4,74-5,45	4,74-5,45	4,74-5,45	4,74-5,45	4,74-5,45
Nutzkälber/Fleischrasse	2,83-3,55	2,83-3,55	2,83-3,55	2,83-3,55	2,83-3,55
Einsteller/Limousin	2,94-3,06	2,94-3,06	2,92-3,04	2,92-3,04	2,92-3,04
Einsteller/Charolais	2,80-3,07	2,80-3,07	2,78-3,05	2,78-3,05	2,78-3,05
Einsteller/Kreuzungen	2,59-2,78	2,59-2,78	2,57-2,76	2,57-2,76	2,57-2,76
Schlachtrinder / Jungstiere	30.06.2014	07.07.2014	14.07.2014	21.07.2014	28.07.2014
Limousin	2,70-2,80	2,70-2,80	2,70-2,80	2,70-2,80	2,73-2,83
Charolais u. Kreuzungen 1. Qual.	2,35-2,39	2,35-2,39	2,33-2,39	2,33-2,39	2,36-2,42
Kreuzungen nat. 1. Qual.	2,29-2,35	2,29-2,35	2,27-2,35	2,27-2,35	2,30-2,38
Schwarzbunte 1. Qual.	1,44-1,55	1,44-1,55	1,44-1,55	1,44-1,55	1,47-1,58
Schlachtrinder/Kalbinnen	30.06.2014	07.07.2014	14.07.2014	21.07.2014	28.07.2014
Limousin	2,82-2,97	2,82-2,97	2,82-2,97	2,82-2,97	2,82-2,97
Fleischrasse u. Kreuzungen	2,51-2,59	2,51-2,59	2,51-2,59	2,51-2,59	2,51-2,59
Fleckvieh	1,99-2,14	1,99-2,14	1,99-2,14	1,99-2,14	1,99-2,14
Schweine	30.06.2014	07.07.2014	14.07.2014	21.07.2014	28.07.2014
Schweine 130 - 144 kg LG	1,43	1,45	1,46	1,50	1,52

Quelle: www.borsamermodena.it, Borsa Merci di Modena

Marktbericht Markt Modena - Fleischpreise in EUR/kg

JUNGSTIERFLEISCH/ HÄLFTEN	30.06.2014	07.07.2014	14.07.2014	21.07.2014	28.07.2014
Extra Qualität	6,03-6,39	6,03-6,39	5,98-6,34	5,98-6,34	5,98-6,34
1. Qualität	5,49-5,77	5,49-5,77	5,44-5,72	5,44-5,72	5,44-5,72
2. Qualität	4,93-4,99	4,93-4,99	4,88-4,94	4,88-4,94	4,88-4,94
KALBINNENFLEISCH/HÄLFTEN	30.06.2014	07.07.2014	14.07.2014	21.07.2014	28.07.2014
Extra Qualität	5,98-6,30	5,98-6,30	5,98-6,30	5,98-6,30	5,98-6,30
1. Qualität	5,64-5,89	5,64-5,89	5,64-5,89	5,64-5,89	5,64-5,89
2. Qualität	4,88-5,14	4,88-5,14	4,88-5,14	4,88-5,14	4,88-5,14

Quelle: www.borsamermodena.it, Borsa Merci di Modena

4) Niederlande: Schweine und Ferkel in EUR/kg

Woche bis:	20.07.2014	27.07.2014	03.08.2014
Vion, ab Hof mit MwSt., in EUR/kg SG			
Basispr. 56% MFA, Typ A, 78-100 kg	1,63	1,57	1,60
Woche bis:	20.07.2014	27.07.2014	03.08.2014
Ferkel inkl. MwSt., 23 kg, EUR/Stück	41,00	39,00	37,50
Woche bis (in Stück):	06.07.2014	13.07.2014	20.07.2014
Schlachtungen	276.000	282.000	-

Quelle: Produktschappen Vee, Vlees en Eieren;

5) Dänemark: Produzentenpreise

Woche bis:	20.07.2014	27.07.2014	03.08.2014
Schlachtschw., 60% MFA in EUR je kg	1,45	1,42	1,42

Quelle: www.danskeslagterier.dk, Danish Crown;

6) Frankreich: Schweine in EUR/kg SG, ab Hof

Woche bis:	20.07.2014	27.07.2014	03.08.2014
Bretagne, 56% Fleischanteil, Montag	1,474	1,473	1,432
Donnerstag	1,481	1,443	-

Quelle: DGS Magazin

7) Spanien: Mercolleida, Notierungen in EUR

Notierung vom:	10.07.2014	17.07.2014	24.07.2014
Schweine in EUR/kg LG (Cerdo Selecto)	1,48	1,46	1,45
Ferkel (20 kg) in EUR/Stück (Precio Base Lleida)	34,00	33,50	33,00

Quelle: ANAFRIC-GREMSA

N) Erstattungen für Exporte nach Drittländern

Die Ausfuhrerstattungen sind seit 21. September 2012 (Rinder und Rindfleisch) bzw. 20. April 2012 (Schweinefleisch) ausgesetzt.

Der Marktbericht Vieh und Fleisch erscheint wöchentlich.

Dieser Bericht ist auf der Webseite der
Agrarmarkt Austria (www.ama.at) im Internet verfügbar.

Impressum:

Informationen gemäß § 5 E-Commerce Gesetz und Offenlegung gemäß § 25 Mediengesetz

Medieninhaber, Herausgeber, Vertrieb: Agrarmarkt Austria

Redaktion: GB I Abt. 3 – Referat 10
Dresdner Straße 70
1200 Wien
UID-Nr.: ATU16305503
DVR-Nr.: 0719838
Telefon: +43 1 33151-DW 248 bzw. DW 186
Fax: +43 1 33151-DW 4624
E-Mail: preismeldungen@ama.gv.at

Vertretungsbefugt:

Dipl.-Ing. Günter Griesmayr, Vorstandsvorsitzender und Vorstand für den Geschäftsbereich II
Dr. Richard Leutner, Vorstand für den Geschäftsbereich I

Die Agrarmarkt Austria ist eine gemäß § 2 AMA-Gesetz, BGBl. Nr. 367/1992 eingerichtete juristische Person öffentlichen Rechts, deren Aufgaben im § 3 festgelegt sind. Sie unterliegt gemäß § 25 AMA-Gesetz der Aufsicht des Bundesministers für Land- und Forstwirtschaft, Umwelt und Wasserwirtschaft.

Hersteller: Eigendruck

Verlagsrechte: Die in dieser Broschüre veröffentlichten Beiträge sind urheberrechtlich geschützt.
Alle Rechte sind vorbehalten. Nachdruck und Auswertung der von der AGRARMARKT AUSTRIA erhobenen Daten sind mit Quellenangabe gestattet.
Alle Angaben ohne Gewähr.