



AMA
AgrarMarkt Austria

Dresdner Straße 70, 1200 Wien

K-Ö
Gemäß des § 3 Abs. 1 Z 1 des AMA-Gesetzes 1992 (BGBl. Nr. 376/1992 i. d. g. F.)
Zertifiziertes Qualitätsmanagement-System nach ÖNORM EN ISO 9001 REG. Nr. 01537/0
Zertifiziertes Informationssicherheits-Management-System nach ÖNORM ISO/IEC 27001 REG Nr. 35/0
Zertifiziertes IT Service-Management-System nach ISO/IEC 20000-1 REG Nr. 45/0
Zertifiziertes Umweltmanagement-System nach EMAS REG Nr. AT-000680 und ÖNORM EN ISO 14001 REG Nr. 02982/0

www.ama.at



Marktbericht

VIEH UND FLEISCH | 19. Woche | 08.05.2017 – 14.05.2017

19. AUSGABE 2017

Marktübersicht

Preisbericht Österreich

Markt Österreich

Markt und Preise international

I N H A L T

| | | |
|-----------------|---|-----------|
| I..... | MARKTÜBERSICHT..... | 3 |
| II..... | PREISBERICHT ÖSTERREICH..... | 4 |
| | A) Preisbericht..... | 4 |
| | B) Preisbericht – Zukauf EU..... | 7 |
| III..... | MARKT ÖSTERREICH..... | 8 |
| | C) Daten aus der Rinderdatenbank..... | 8 |
| | D) Lebendvermarktung von Nutzkälbern, Jung -und Jährlingsrindern in Österreich..... | 9 |
| | E) Zuchtrinderverkäufe..... | 9 |
| IV..... | GRAFIK ÖSTERREICH..... | 10 |
| | F) Schlachtstierpreise (E-P)..... | 10 |
| | G) Schlachtkalbinnenpreise (E-P)..... | 10 |
| | H) Schlachtkuhpreise (E-P)..... | 10 |
| | I) Schweinehälftenpreise (S-P)..... | 11 |
| | J) Vergleich der Notierungspreise für Ferkel bzw. Schweine..... | 11 |
| | K) Schlachtkälberpreise..... | 11 |
| V..... | MARKT UND PREISE INTERNATIONAL..... | 12 |
| | L) EU-Preisspiegel für Schlachtvieh..... | 12 |
| | M) Preisentwicklung diverser Länder für Schlachtvieh..... | 18 |

I MARKTÜBERSICHT

Gleichbleibende Preise bei Jungstieren und Kalbinnen

Der durchschnittliche Auszahlungspreis der Schlachthöfe (E-P) für Jungtiere blieb in der Berichtswoche gleich wie in der Vorwoche. Es kam zu einem Preis von EUR 3,74 je kg. Dieser lag um 5,5 % über dem Niveau des Vorjahres.

Für Schlachtkühe wurde um 1 Cent je kg mehr bezahlt. Der Preis lag bei EUR 2,90 je kg und um 16,5 % über dem Vorjahresniveau.

Der Preis für Kalbinnen blieb ebenfalls gleich wie in der Vorwoche. Der Durchschnittspreis lag bei EUR 3,48 je kg und um 4,5 % über der Linie des Vorjahres.

Bei Schlachtkälbern stieg der Preis um 7 Cent auf EUR 5,74 je kg. Im Vergleich zur Vorjahreswoche ergab das ein Plus von 6,3 %.

Preiserwartungen für die 20. KW

Laut Österreichischer Rinderbörse ist das Angebot bei Jungstieren, Ochsen und Kalbinnen stabil, die Nachfrage ist vor allem bei Qualitäts-Jungstieren ruhig. Die Preise bei Jungstieren und Ochsen sind leicht rückläufig. Bei Schlachtkühen ist das Angebot weiterhin sehr knapp, die Nachfrage lebhaft. Bei Schlachtkälbern ist nach den 1. Mai Feiertagen die Nachfrage leicht rückläufig.

Die Frischfleischnachfrage bei Rindern ist EU-weit leicht rückläufig und trifft bei Jungstieren und Kalbinnen auf ein stabiles Angebot. Bei Schlachtkühen ist das Angebot knapp, die Preise EU-weit stabil bis leicht steigend.

Schlachtreife Schweine sind Mangelware

Der Durchschnittspreis (S-P) für Schlachtschweine blieb in der Berichtswoche gleich wie in der Vorwoche. Dieser lag bei EUR 1,81 je kg und um 27,5 % über dem Vorjahrespreis.

Laut Österreichischer Schweinebörse blieben schlachtreife Schweine Mangelware. Mit Dumpingangeboten aus EU-Ländern, neuerdings auch aus Polen, wird aber auf die österreichische Schlachtbranche Druck ausgeübt.

Die Mastschweine-Notierung steigt bis zum 24. Mai um 4 Cent auf EUR 1,76 je kg.

Der Preis für Zuchtsauen stieg in der Berichtswoche um 2 Cent auf EUR 1,37 je kg. Im Vergleich zu 2016 ergab sich ein Plus von 39,8 %.

Ferkelangebot leicht im Plus

Auf dem österreichischen Ferkelmarkt war ein leichter Anstieg des Angebotes zu verzeichnen, noch lag es aber unter der sehr guten Nachfrage. Die Notierung bleibt in der 20. Kalenderwoche unverändert bei EUR 2,90 je kg. Für die nächsten Wochen zeichnen sich ausgeglichene Markt- und stabile Preisverhältnisse ab.

Der EU-Ferkelmarkt war noch knapp versorgt, entwickelte sich aber in Richtung Gleichgewicht. Sowohl die Zunahme des Angebotes als auch der Rückgang der Nachfrage finden heuer in gedämpfter Form statt.

EU-Schweinemarkt: Positive Aussichten für Schweinepreise

Der europäische Schlachtschweinemarkt präsentiert sich ausgeglichen. Überschaubare Stückzahlen an schlachtreifen Schweinen treffen auf ruhige Fleischmärkte. Das Grillgeschäft verläuft aufgrund der Witterung noch nicht wunschgemäß was im Fleischhandel einen Rückstau erzeugt.

In Frankreich dämpften mehrere Feiertage die Nachfrage. Deutschland, Spanien und Belgien meldeten stabile Preise. In Dänemark wurde die Notierung nochmals angehoben, in Frankreich und Italien setzte sich die leicht negative Preistendenz fort.

Die derzeit sommerliche Witterung erhöht die Grillfleischnachfrage und lässt bei einem knappen Angebot den Vereinigungspreis für Schlachtschweine im Zeitraum 18. bis 24. Mai um 4 Cent auf EUR 1,80 je kg steigen.

II PREISBERICHT ÖSTERREICH

A) Preisbericht für die 19. Woche, 08. Mai 2017 bis 14. Mai 2017

1) Frei Rampe Preise (EUR/kg, exkl. USt) und Umsatzmengen (Stück) der meldepflichtigen Schlachthöfe

| Österreich ¹⁾ | 18. Woche 17 | | 19. Woche 17 | | Vorw. ± | 19. KW 16 |
|------------------------------|--------------|--------|--------------|--------|---------|-----------|
| | EUR/kg | Stück | EUR/kg | Stück | EUR/kg | EUR/kg |
| Jungstiere U3 | 3,78 | 617 | 3,78 | 844 | 0,00 | 3,60 |
| Jungstiere R3 | 3,73 | 255 | 3,73 | 358 | 0,00 | 3,54 |
| Jungstiere E-P | 3,74 | 2.257 | 3,74 | 3.299 | 0,00 | 3,56 |
| Ochsen U3 | 4,16 | 34 | 4,16 | 55 | 0,00 | 3,93 |
| Ochsen R3 | 3,93 | 59 | 3,97 | 114 | 0,04 | 3,67 |
| Ochsen E-P ⁴⁾ | 3,92 | 204 | 4,02 | 313 | 0,10 | 3,69 |
| Kühe R3 | 3,04 | 296 | 3,06 | 408 | 0,02 | 2,66 |
| Kühe O3 | 2,80 | 114 | 2,75 | 148 | -0,05 | 2,41 |
| Kühe E-P | 2,89 | 1.881 | 2,90 | 2.389 | 0,01 | 2,49 |
| Kalbinnen U3 | 3,59 | 238 | 3,60 | 267 | 0,01 | 3,46 |
| Kalbinnen R3 | 3,52 | 321 | 3,54 | 357 | 0,02 | 3,36 |
| Kalbinnen E-P | 3,48 | 956 | 3,48 | 1.178 | 0,00 | 3,33 |
| Schweine S ²⁾ | 1,86 | 37.811 | 1,86 | 42.768 | 0,00 | 1,46 |
| Schweine E ²⁾ | 1,74 | 16.764 | 1,74 | 20.577 | 0,00 | 1,35 |
| Schweine U ²⁾ | 1,53 | 797 | 1,52 | 1.047 | -0,01 | 1,13 |
| Schweine S-P ²⁾ | 1,81 | 55.376 | 1,81 | 64.412 | 0,00 | 1,42 |
| Zuchtsauen | 1,35 | 911 | 1,37 | 1.105 | 0,02 | 0,98 |
| Kälber E-P ³⁾ | 5,67 | 402 | 5,74 | 375 | 0,07 | 5,40 |
| Jungrinder E-P ³⁾ | 4,75 | 346 | 4,79 | 322 | 0,04 | 4,59 |

Quelle: AMA

| Niederösterreich | 18. Woche 17 | | 19. Woche 17 | | Vorw. ± | 19. KW 16 |
|------------------------------|--------------|-------|--------------|--------|---------|-----------|
| | EUR/kg | Stück | EUR/kg | Stück | EUR/kg | EUR/kg |
| Jungstiere U3 | 3,76 | 155 | 3,78 | 167 | 0,02 | 3,58 |
| Jungstiere R3 | 3,69 | 52 | 3,71 | 79 | 0,02 | 3,53 |
| Jungstiere E-P | 3,72 | 584 | 3,74 | 779 | 0,02 | 3,52 |
| Ochsen U3 | - | - | - | - | - | - |
| Ochsen R3 | - | - | - | - | - | - |
| Ochsen E-P ⁴⁾ | - | - | - | - | - | - |
| Kühe R3 | 2,96 | 48 | 3,03 | 87 | 0,07 | 2,62 |
| Kühe O3 | 2,51 | 16 | 2,56 | 21 | 0,05 | 2,35 |
| Kühe E-P | 2,86 | 325 | 2,86 | 430 | 0,00 | 2,49 |
| Kalbinnen U3 | 3,69 | 57 | 3,60 | 52 | -0,09 | 3,45 |
| Kalbinnen R3 | 3,54 | 55 | 3,61 | 56 | 0,07 | 3,31 |
| Kalbinnen E-P | 3,59 | 182 | 3,55 | 195 | -0,04 | 3,35 |
| Schweine S ²⁾ | 1,87 | 7.044 | 1,87 | 7.994 | 0,00 | 1,49 |
| Schweine E ²⁾ | 1,74 | 2.681 | 1,75 | 3.485 | 0,01 | 1,36 |
| Schweine U ²⁾ | 1,54 | 126 | 1,54 | 167 | 0,00 | 1,15 |
| Schweine S-P ²⁾ | 1,83 | 9.854 | 1,83 | 11.651 | 0,00 | 1,44 |
| Zuchtsauen | 1,35 | 130 | 1,37 | 212 | 0,02 | 0,99 |
| Kälber E-P ³⁾ | - | - | - | - | - | - |
| Jungrinder E-P ³⁾ | - | - | - | - | - | - |

Quelle: AMA

Frei Rampe Preise (EUR/kg, exkl. USt) und Umsatzmengen (Stück) der meldepflichtigen Schlachthöfe

| | 18. Woche 17 | | 19. Woche 17 | | Vorw. ± | 19. KW 16 |
|------------------------------|--------------|--------|--------------|--------|---------|-----------|
| | EUR/kg | Stück | EUR/kg | Stück | | |
| Oberösterreich | | | | | | |
| Jungstiere U3 | 3,82 | 310 | 3,80 | 461 | -0,02 | 3,63 |
| Jungstiere R3 | 3,76 | 148 | 3,75 | 206 | -0,01 | 3,56 |
| Jungstiere E-P | 3,77 | 1.122 | 3,76 | 1.822 | -0,01 | 3,58 |
| Ochsen U3 | - | - | - | - | - | - |
| Ochsen R3 | - | - | - | - | - | - |
| Ochsen E-P ⁴⁾ | - | - | - | - | - | - |
| Kühe R3 | 3,09 | 129 | 3,06 | 157 | -0,03 | 2,67 |
| Kühe O3 | 2,92 | 46 | 2,76 | 51 | -0,16 | 2,43 |
| Kühe E-P | 2,98 | 637 | 2,93 | 843 | -0,05 | 2,53 |
| Kalbinnen U3 | 3,57 | 86 | 3,63 | 104 | 0,06 | 3,45 |
| Kalbinnen R3 | 3,56 | 134 | 3,54 | 144 | -0,02 | 3,39 |
| Kalbinnen E-P | 3,48 | 395 | 3,47 | 475 | -0,01 | 3,35 |
| Schweine S ²⁾ | 1,85 | 13.103 | 1,85 | 14.203 | 0,00 | 1,48 |
| Schweine E ²⁾ | 1,73 | 5.559 | 1,74 | 6.597 | 0,01 | 1,36 |
| Schweine U ²⁾ | 1,53 | 279 | 1,49 | 293 | -0,04 | 1,14 |
| Schweine S-P ²⁾ | 1,81 | 18.943 | 1,81 | 21.097 | 0,00 | 1,43 |
| Zuchtsauen | 1,36 | 325 | 1,37 | 391 | 0,01 | 0,99 |
| Kälber E-P ³⁾ | - | - | - | - | - | - |
| Jungrinder E-P ³⁾ | - | - | - | - | - | - |

Quelle: AMA

| | 18. Woche 17 | | 19. Woche 17 | | Vorw. ± | 19. KW 16 |
|------------------------------|--------------|--------|--------------|--------|---------|-----------|
| | EUR/kg | Stück | EUR/kg | Stück | | |
| Steiermark | | | | | | |
| Jungstiere U3 | 3,71 | 53 | 3,70 | 68 | -0,01 | 3,53 |
| Jungstiere R3 | 3,69 | 16 | 3,61 | 19 | -0,08 | 3,50 |
| Jungstiere E-P | 3,70 | 217 | 3,68 | 257 | -0,02 | 3,51 |
| Ochsen U3 | - | - | - | - | - | - |
| Ochsen R3 | - | - | - | - | - | - |
| Ochsen E-P ⁴⁾ | - | - | - | - | - | - |
| Kühe R3 | 3,00 | 44 | 3,12 | 64 | 0,12 | 2,72 |
| Kühe O3 | 2,73 | 16 | 2,72 | 22 | -0,01 | 2,38 |
| Kühe E-P | 2,90 | 274 | 2,95 | 337 | 0,05 | 2,50 |
| Kalbinnen U3 | 3,51 | 40 | 3,56 | 82 | 0,05 | 3,49 |
| Kalbinnen R3 | 3,42 | 47 | 3,44 | 58 | 0,02 | 3,40 |
| Kalbinnen E-P | 3,44 | 119 | 3,45 | 214 | 0,01 | 3,34 |
| Schweine S ²⁾ | 1,85 | 16.640 | 1,86 | 19.466 | 0,01 | 1,45 |
| Schweine E ²⁾ | 1,74 | 8.093 | 1,73 | 10.009 | -0,01 | 1,34 |
| Schweine U ²⁾ | 1,53 | 363 | 1,53 | 555 | 0,00 | 1,12 |
| Schweine S-P ²⁾ | 1,81 | 25.095 | 1,81 | 30.041 | 0,00 | 1,40 |
| Zuchtsauen | 1,34 | 441 | 1,38 | 482 | 0,04 | 0,96 |
| Kälber E-P ³⁾ | - | - | - | - | - | - |
| Jungrinder E-P ³⁾ | - | - | - | - | - | - |

1) Inkl. Salzburg und Kärnten, aus Datenschutzgründen können diese Preise und Umsatzmengen nicht veröffentlicht werden.

2) Abrechnung erfolgt nach Warmgewicht.

3) Inkl. Tirol und Vorarlberg, aus Datenschutzgründen können Bundesländerpreise und Umsatzmengen nicht veröffentlicht werden.

4) Aus Datenschutzgründen können Bundesländerwerte der einzelnen Qualitätsklassen nicht veröffentlicht werden.

Quelle: AMA

2) Notierungspreise in EUR/kg (exkl. USt.):

| Schweinebörse Österreich | 04.05.17-10.05.17 | 11.05.17-17.05.17 | 17.05.17-24.05.17 |
|--|-------------------|-------------------|-------------------|
| Mastschw. 56% MFA (notiert frei Rampe) | 1,72 | 1,72 | 1,76 |
| Zuchten (notiert frei Rampe) | 1,44 | 1,49 | 1,49 |

| EZG Gut Streitdorf | 17. Woche 17 | 18. Woche 17 | 19. Woche 17 | 20. Woche 17 |
|-----------------------|--------------|--------------|--------------|--------------|
| ÖHYB-Ferkel bis 25 kg | 2,90 | 2,90 | 2,90 | 2,90 |

Quelle: Erzeugergemeinschaften

3) Schafpreise in EUR/kg (exkl. USt.) für Frischware:

| | 16. Woche 17 | 17. Woche 17 | 18. Woche 17 | 19. Woche 17 |
|--------------------------------|--------------|--------------|--------------|--------------|
| Schlachtlämmer (17 - 22 kg SG) | 5,71 | 5,57 | 5,74 | 5,62 |

Quelle: AMA

4) Verkaufspreise der Österr. Schaf- und Ziegenbörse in EUR/kg (exkl. USt.) für die 19. Woche 2017:

| Lebendpreis | Stück | Gesamtgewicht | Durchschnittspreis |
|---------------------------------|-------|---------------|--------------------|
| Lämmer Kategorie I | 888 | 34.115,00 | 2,36 |
| Lämmer Kategorie I (Bio) | 16 | 673,00 | 2,48 |
| Lämmer Kategorie II / III | 24 | 1.170,00 | 1,71 |
| Lämmer Kategorie II / III (Bio) | - | - | - |
| Altschafe / Altwidder | 75 | 5674,55 | 0,56 |
| Altziegen / Altböcke | - | - | - |
| Kitze | 212 | 3.153,00 | 2,81 |
| Kitze (Bio) | 23 | 1.020,30 | 0,68 |
| Fleischpreise | Stück | Gesamtgewicht | Durchschnittspreis |
| Lämmer Kategorie I | 321 | 6.507,11 | 5,63 |
| Lämmer Kategorie I (Bio) | 165 | 3.508,23 | 6,21 |
| Lämmer Kategorie II / III | - | - | - |
| Altschafe / Altwidder | - | - | - |
| Kitze | 294 | 1.986,85 | 6,60 |
| Kitze (Bio) | - | - | - |

Quelle: Österreichische Schaf- und Ziegenbörse reg. Gen. m. b. H.

5) Preis- bzw. Markterwartungen für Schlachtrinder in EUR/kg, exkl. USt.:

| Rinderbörse Österreich | 18. Woche 2017 | 19. Woche 2017 | 20. Woche 2017 |
|------------------------|----------------|----------------|----------------|
| Jungstier HK R2/3 | 3,43 | 3,43 | 3,41 |
| Kalbin HK R2/3 | 3,09 | 3,09 | 3,09 |
| Kuh HK R2/3 | 2,49 | 2,49 | 2,52 |
| Schlachtkälber HK R2/3 | 5,65 | 5,65 | 5,55 |

*) Notierung ausgesetzt

Quelle: www.rinderboerse.at

6) Marktpreise für Futtermittelmischungen in EUR/100kg, exkl. USt. – frei Betrieb:

| | Februar 17 | März 17 | ± Vormonat | März 16 |
|--|------------|---------|------------|---------|
| Rinderfutter (18 % Eiweiß, Energiestufe 4) | 24,74 | 24,96 | 0,22 | 26,30 |
| Schweinemastfutter (Alleinfutter) | 26,20 | 26,21 | 0,01 | 26,21 |

Quelle: AMA

B) Preisbericht – Zukauf EU* für 27. Februar 2017 bis 02. April 2017
1) Preise (EUR/kg, exkl. USt.) und Umsatzmengen (Stück) der meldepflichtigen Schlachthöfe

| | Februar 2017 | | März 2017 | | ± Vormonat | März 2016 |
|--------------------|--------------|--------|-----------|--------|------------|-----------|
| | EUR/kg | Stück | EUR/kg | Stück | EUR/kg | EUR/kg |
| Deutschland | | | | | | |
| Stierfleisch E-P | 2,95 | 2 | - | - | - | 2,60 |
| Kühe E-P | 2,06 | 7 | 2,39 | 9 | 0,33 | 1,77 |
| Kalbinnen E-P | - | - | 2,60 | 1 | - | - |
| Schweine S-P ** | 1,56 | 25.224 | 1,62 | 35.368 | 0,06 | 1,29 |
| Slowenien | | | | | | |
| Jungstiere E-P | 3,47 | 272 | 3,48 | 369 | 0,01 | 3,37 |
| Stierfleisch E-P | 3,10 | 28 | 3,12 | 20 | 0,02 | 3,09 |
| Kühe E-P | 2,53 | 1.038 | 2,58 | 1.392 | 0,05 | 2,41 |
| Kalbinnen E-P | 3,31 | 240 | 3,31 | 389 | 0,00 | 3,29 |
| Schweine S-P ** | 1,47 | 345 | 1,42 | 175 | -0,05 | 1,26 |
| Tschechien | | | | | | |
| Jungstiere E-P | 3,47 | 1.764 | 3,44 | 2.498 | -0,03 | 3,39 |
| Stierfleisch E-P | 3,20 | 102 | 3,22 | 169 | 0,02 | 3,16 |
| Kühe E-P | 2,56 | 1.515 | 2,61 | 1.871 | 0,05 | 2,47 |
| Kalbinnen E-P | 3,17 | 631 | 3,09 | 739 | -0,08 | 3,03 |
| Schweine S-P ** | 1,51 | 364 | - | - | - | 1,27 |
| Slowakei | | | | | | |
| Jungstiere E-P | 3,45 | 153 | 3,32 | 116 | -0,13 | 3,33 |
| Stierfleisch E-P | 3,35 | 43 | 3,13 | 15 | -0,22 | 3,20 |
| Kühe E-P | 2,34 | 583 | 2,49 | 732 | 0,15 | 2,36 |
| Kalbinnen E-P | 2,75 | 83 | 2,64 | 107 | -0,11 | 2,72 |
| Schweine S-P ** | 1,56 | 1.403 | 1,60 | 2.197 | 0,04 | 1,28 |
| Ungarn | | | | | | |
| Jungstiere E-P | 3,36 | 199 | 3,35 | 366 | -0,01 | 3,33 |
| Stierfleisch E-P | 2,97 | 30 | 3,23 | 77 | 0,26 | 3,13 |
| Kühe E-P | 2,42 | 414 | 2,61 | 407 | 0,19 | 2,35 |
| Kalbinnen E-P | 3,38 | 218 | 3,28 | 256 | -0,10 | 3,24 |
| Schweine S-P ** | 1,54 | 2.399 | 1,58 | 3.182 | 0,04 | 1,25 |
| Dänemark | | | | | | |
| Kühe E-P | - | - | 2,68 | 5 | - | - |
| Schweine S-P ** | 1,52 | 362 | 1,60 | 179 | 0,08 | 1,14 |
| Kroatien | | | | | | |
| Stierfleisch E-P | - | - | 2,80 | 1 | - | 2,55 |
| Kühe E-P | 2,54 | 246 | 2,56 | 345 | 0,02 | 2,33 |
| Kalbinnen E-P | 3,31 | 47 | 3,08 | 86 | -0,23 | 2,84 |
| Schweine S-P ** | 1,52 | 150 | 1,53 | 160 | 0,01 | - |
| Niederlande | | | | | | |
| Schweine S-P ** | 1,55 | 643 | 1,60 | 1.144 | 0,05 | 1,28 |
| Frankreich | | | | | | |
| Jungstiere E-P | - | - | 3,45 | 53 | - | - |
| Stierfleisch E-P | - | - | 3,02 | 11 | - | - |
| Kühe E-P | - | - | 2,74 | 7 | - | - |
| Rumänien | | | | | | |
| Kühe E-P | - | - | 2,78 | 22 | - | 2,36 |

* Schlachttiere wurden aus EU-Staaten lebend zugekauft und in Österreich geschlachtet.

** Abrechnung erfolgt nach Warmgewicht.

Quelle: AMA

III MARKT ÖSTERREICH

C) Daten aus der Rinderdatenbank

| 2017 | | Jän. | Feb. | März | April | Mai | Juni | Juli | Aug. | Sept. | Okt. | Nov. | Dez. | Jahr | | | | | | |
|--|--------|--------|--------|--------|-------|------|------|-------|-------|-------|------|------|------|---------|------|------|-------|-------|------|--------|
| Schlachtungen bis 8 Monate | | | | | | | | | | | | | | | | | | | | |
| AT ¹⁾ | ♂ | 3.208 | 2.922 | 3.322 | | | | | | | | | | 9.452 | | | | | | |
| | ♀ | 1.943 | 1.933 | 2.356 | | | | | | | | | | 6.232 | | | | | | |
| andere Länder ²⁾ | ♂ | 1 | 0 | 1 | | | | | | | | | | 2 | | | | | | |
| | ♀ | 0 | 0 | 0 | | | | | | | | | | 0 | | | | | | |
| Schlachtungen über 8 Monate | | | | | | | | | | | | | | | | | | | | |
| AT ¹⁾ | ♂ | 21.025 | 19.399 | 22.972 | | | | | | | | | | 63.396 | | | | | | |
| | ♀ | 19.831 | 19.979 | 22.222 | | | | | | | | | | 62.032 | | | | | | |
| andere Länder ²⁾ | ♂ | 3.162 | 2.783 | 3.742 | | | | | | | | | | 9.687 | | | | | | |
| | ♀ | 6.283 | 5.645 | 6.589 | | | | | | | | | | 18.517 | | | | | | |
| Schlachtungen gesamt | | | | | | | | | | | | | | | | | | | | |
| AT ¹⁾ | ♂ | 24.233 | 22.321 | 26.294 | | | | | | | | | | 72.848 | | | | | | |
| | ♀ | 21.774 | 21.912 | 24.578 | | | | | | | | | | 68.264 | | | | | | |
| | gesamt | 46.007 | 44.233 | 50.872 | | | | | | | | | | 141.112 | | | | | | |
| andere Länder ²⁾ | ♂ | 3.163 | 2.783 | 3.743 | | | | | | | | | | 9.689 | | | | | | |
| | ♀ | 6.283 | 5.645 | 6.589 | | | | | | | | | | 18.517 | | | | | | |
| | gesamt | 9.446 | 8.428 | 10.332 | | | | | | | | | | 28.206 | | | | | | |
| Versendungen und Exporte von Lebendrindern in Stück | | | | | | | | | | | | | | | | | | | | |
| in andere Länder | ♂ | 6.836 | 4.437 | 3.976 | | | | | | | | | | 15.249 | | | | | | |
| | ♀ | 2.988 | 3.038 | 2.846 | | | | | | | | | | 8.872 | | | | | | |
| Zugänge und Importe von Lebendrindern in Stück | | | | | | | | | | | | | | | | | | | | |
| andere Länder | ♂ | 12 | 7 | 30 | | | | | | | | | | 49 | | | | | | |
| | ♀ | 47 | 71 | 149 | | | | | | | | | | 267 | | | | | | |
| Schlachtungen gesamt, getrennt nach Herkunftsländern für Jänner bis März 2017 | | | | | | | | | | | | | | | | | | | | |
| | BE | CH | CZ | DE | DK | EL | FR | HR | HU | IT | LU | LV | NL | PL | PT | RO | SI | SK | UK | ges. |
| ♂ | 2 | 4 | 6.501 | 24 | 0 | 0 | 99 | 2 | 1.470 | 32 | 1 | 27 | 0 | 24 | 2 | 28 | 957 | 516 | 0 | 9.689 |
| ♀ | 0 | 1 | 7.458 | 147 | 13 | 1 | 30 | 1.199 | 2.892 | 39 | 4 | 0 | 6 | 3 | 0 | 68 | 4.045 | 2.610 | 1 | 18.517 |
| gesamt | 2 | 5 | 13.959 | 171 | 13 | 1 | 129 | 1.201 | 4.362 | 71 | 5 | 27 | 6 | 27 | 2 | 96 | 5.002 | 3.126 | 1 | 28.206 |
| in % | 0,01 | 0,02 | 49,49 | 0,61 | 0,05 | 0,00 | 0,46 | 4,26 | 15,46 | 0,25 | 0,02 | 0,10 | 0,02 | 0,10 | 0,01 | 0,34 | 17,73 | 11,08 | 0,00 | 100,00 |

1) Geburt und Schlachtung der Rinder in Österreich

2) Geburt der Rinder nicht in Österreich, geschlachtet in Österreich; 2015 wurden 99,10% der Rinder direkt zur Schlachtung nach Österreich verbracht; 0,90% der Rinder wurden bereits vor der Schlachtung in Österreich gehalten.

AT= Österreich, ♂= männlich, ♀=weiblich, BE= Belgien, BG= Bulgarien, CH= Schweiz, CZ= Tschechien, DE= Deutschland, DK= Dänemark, EE= Estland, EL= Griechenland, ES= Spanien, FR= Frankreich, HR= Kroatien, HU= Ungarn, IE= Irland, IT= Italien, LT= Litauen, LU= Luxemburg, LV= Lettland, NL= Niederlande, PL= Polen, PT= Portugal, RO= Rumänien, SE= Schweden, SI= Slowenien, SK= Slowakei, UK= Vereinigtes Königreich

Quelle: AMA

D) Lebendvermarktung von Nutzkälbern, Jung- und Jährlingsrindern in Österreich

1) Männliche Nutzkälber zwischen 8 Tagen und vier Wochen in EUR/Stück (exkl. USt.)

| | 19. Woche 17 | | | Vorwoche ± | 19. KW 16 |
|--------------------------------|--------------|-----------|-----------|------------|-----------|
| | Stück | Ø Gewicht | EUR/Stück | EUR/Stück | EUR/Stück |
| Stierkälber - Milchrassen | 22 | 63,91 | 113,05 | -9,72 | 113,41 |
| Stierkälber - Fleischrassen *) | 74 | 77,65 | 347,51 | 6,50 | 351,77 |

*) Fleischrassen, Zweinutzungsrassen oder aus einer Kreuzung mit einer Fleischrasse

Quelle: AMA

2) Jungrinder und Jährlingsrinder in EUR/kg (exkl. USt.)

| | 19. Woche 17 | | | Vorwoche ± | 19. KW 16 |
|----------------------------|--------------|-----------|--------|------------|-----------|
| | Stück | Ø Gewicht | EUR/kg | EUR/kg | EUR/kg |
| Jungrinder | 253 | 330,78 | 2,31 | -0,04 | 2,31 |
| Jährlingsrinder - männlich | 13 | 389,23 | 2,00 | 0,00 | 2,14 |
| Jährlingsrinder - weiblich | 27 | 406,37 | 1,70 | -0,06 | 1,83 |

Jungrinder: männlich und weiblich, 6 bis 11 Monate, zur Mastung; Jährlingsrinder: 12 bis 23 Monate, zur Mastung

Quelle: AMA

E) Zuchtrinderverkäufe

1) Versteigerungen, Nettopreise in EUR

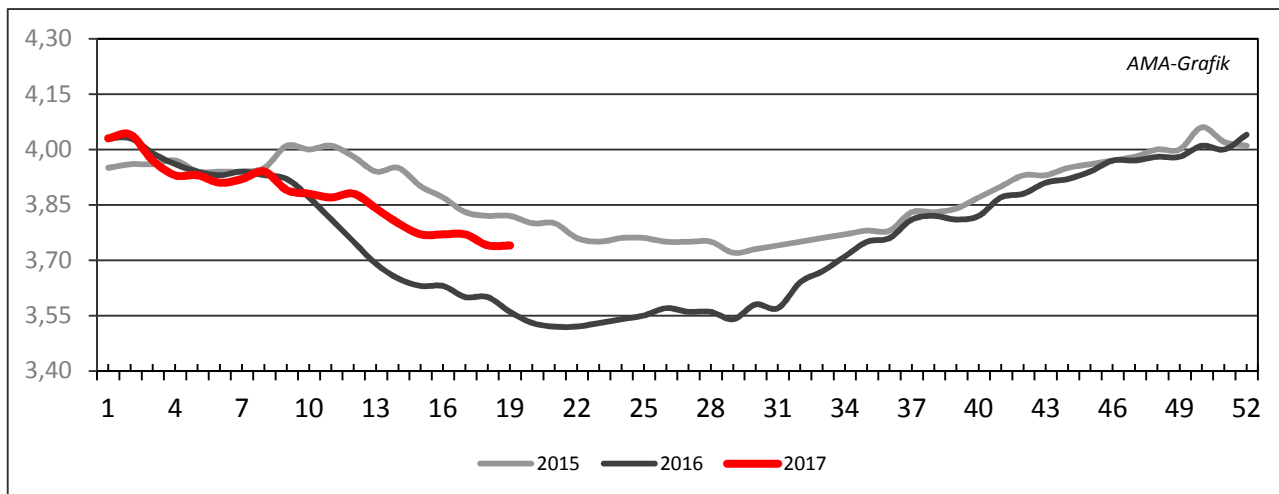
Lienz, am 9. Mai 2017

| | Rasse | aufgetrieben | verkauft | Gesamterlös |
|----------------------|-----------|--------------|----------|-------------|
| Kalbinnen | Braunvieh | 2 | 2 | 3.140,00 |
| Kühe | Fleckvieh | 38 | 35 | 71.080,00 |
| Kalbinnen | Fleckvieh | 92 | 92 | 176.260,00 |
| Jungkalbinnen | Fleckvieh | 1 | 1 | 1.140,00 |
| Zuchtkälber weiblich | Fleckvieh | 5 | 4 | 2.260,00 |

Quelle: Raiffeisengenossenschaft Osttirol

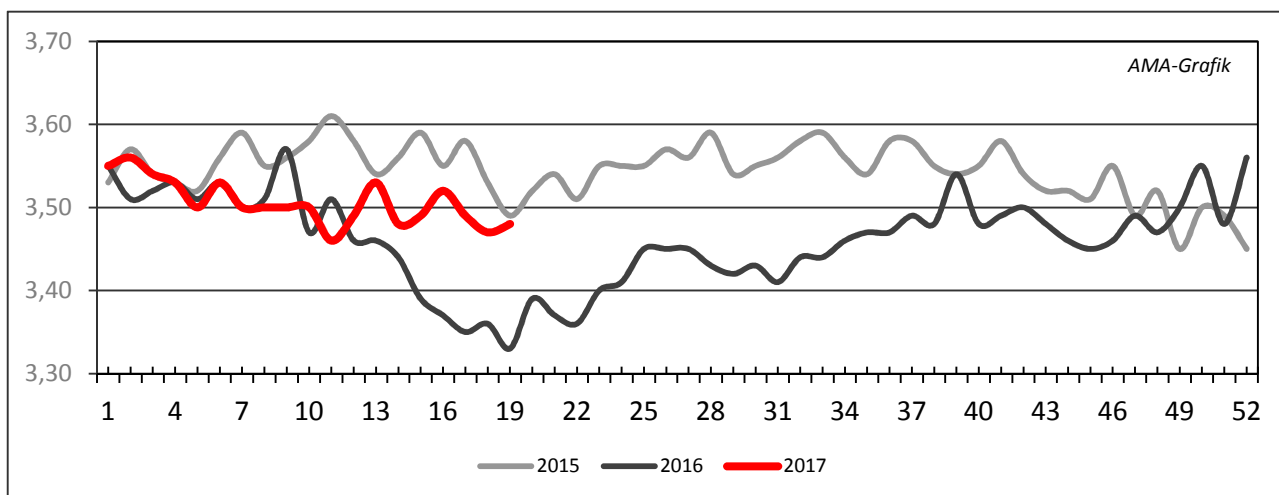
IV GRAFIK ÖSTERREICH

F) Schlachtstierpreise (E-P) in EUR/kg, exkl. USt.



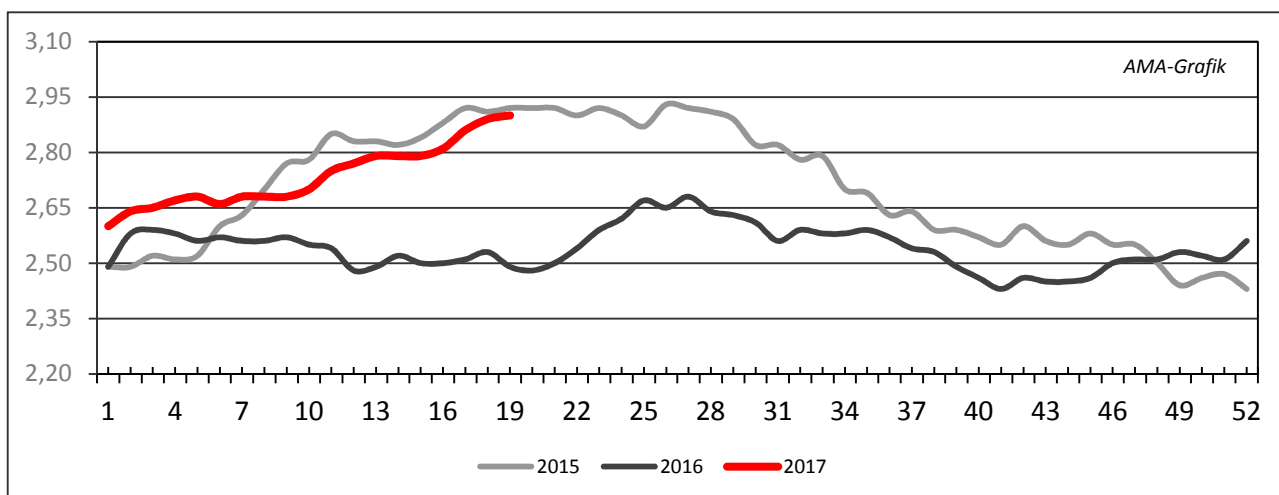
Quelle: AMA

G) Schlachtkalbinnenpreise (E-P) in EUR/kg, exkl. USt.



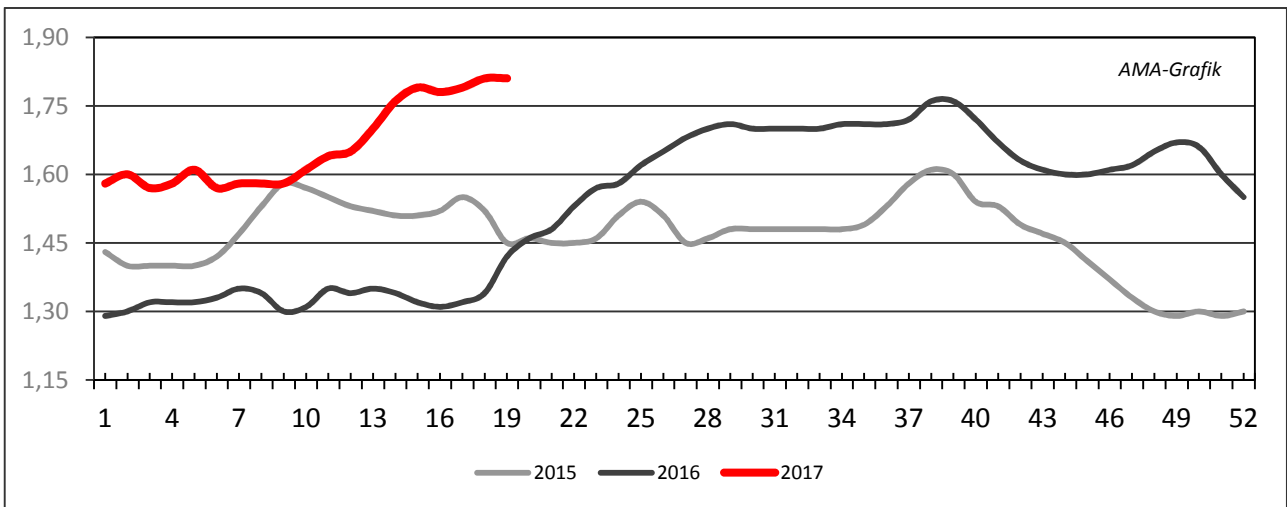
Quelle: AMA

H) Schlachtkuhpreise (E-P) in EUR/kg, exkl. USt.



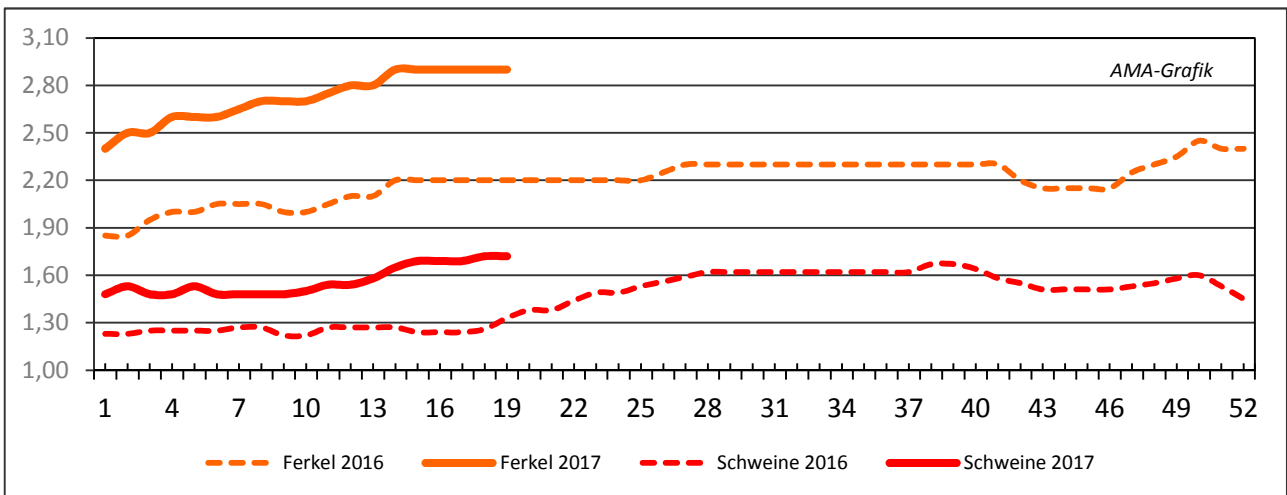
Quelle: AMA

I) Schweinehälftenpreise (S-P) in EUR/kg, exkl. USt.



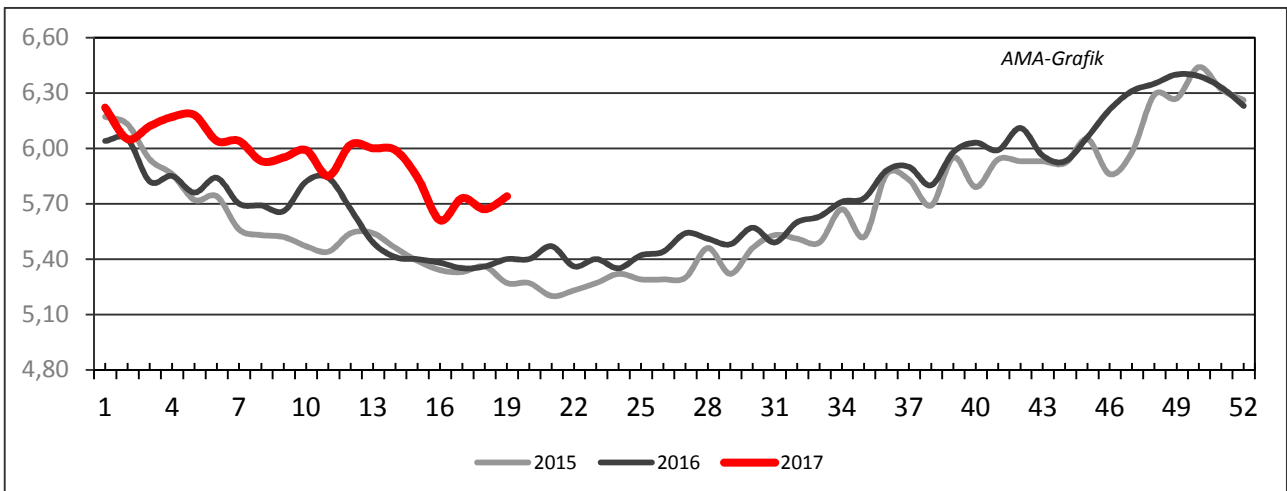
Quelle: AMA

J) Vergleich der Notierungspreise für Ferkel bzw. Schweine in EUR/kg, exkl. USt.



Quelle: Erzeugergemeinschaften

K) Schlachtkälberpreise in EUR/kg, exkl. USt.



Quelle: AMA

V MARKT UND PREISE INTERNATIONAL

L) EU-Preisspiegel für Schlachtvieh

1) Marktpreise für die Qualitätsklassen URO (EUR/100 kg Schlachtgewicht, kalt) der Mitgliedsländer

| Woche bis: | Jungstierfleisch A UR(O) | | | Ochsenfleisch C UR(O) | | | Jungrinder Z UR(O) | | |
|----------------|--------------------------|---------------|---------------|-----------------------|---------------|---------------|--------------------|---------------|---------------|
| | 23.04.2017 | 30.04.2017 | 07.05.2017 | 23.04.2017 | 30.04.2017 | 07.05.2017 | 23.04.2017 | 30.04.2017 | 07.05.2017 |
| Belgien | 338,23 | 337,66 | 334,55 | - | - | - | - | - | - |
| Bulgarien | - | - | - | - | - | - | - | - | - |
| Tschechien | 327,71 | 326,68 | 328,33 | - | - | - | - | - | - |
| Dänemark | 361,09 | 359,73 | 359,55 | - | - | - | 356,87 | 358,40 | 359,15 |
| Deutschland | 363,64 | 363,98 | 363,93 | - | - | - | 282,42 | - | - |
| Estland | 339,05 | 331,30 | 342,62 | - | - | - | - | - | - |
| Irland | - | - | - | 397,81 | 399,68 | 401,46 | - | - | - |
| Griechenland | 414,49 | 427,55 | 425,89 | - | - | - | - | 479,27 | - |
| Spanien | 371,58 | 372,45 | 373,02 | - | - | - | 384,06 | 382,97 | 381,47 |
| Frankreich | 375,51 | 374,86 | 374,96 | 359,45 | 358,51 | 359,23 | - | - | - |
| Kroatien | 340,32 | 336,70 | 343,65 | - | - | - | - | - | - |
| Italien | 392,60 | 389,74 | 387,34 | - | - | - | 469,31 | 450,81 | 480,05 |
| Zypern | - | - | - | - | - | - | - | - | - |
| Lettland | 240,04 | 255,02 | 250,15 | - | - | - | 207,89 | 224,24 | 187,20 |
| Litauen | 284,78 | 282,87 | 290,69 | - | - | - | - | - | - |
| Luxemburg | 372,17 | 376,44 | 375,34 | - | - | - | - | - | - |
| Ungarn | 255,92 | 255,28 | 239,40 | - | - | - | - | - | - |
| Malta | 310,00 | 310,00 | 336,73 | - | - | - | - | - | - |
| Niederlande | 312,66 | - | - | - | - | - | - | - | - |
| ÖSTERREICH | 363,06 | 362,06 | 359,82 | - | - | - | 450,38 | 456,50 | 455,11 |
| Polen | 319,67 | 321,12 | 323,94 | - | - | - | 283,35 | 284,63 | 318,75 |
| Portugal | 364,43 | 361,84 | 359,43 | - | - | - | 359,82 | 360,30 | 355,05 |
| Rumänien | 302,88 | 276,67 | 287,40 | - | - | - | 255,01 | 270,99 | 274,69 |
| Slowenien | 335,98 | 334,28 | 332,83 | - | - | - | - | 321,20 | 302,61 |
| Slowakei | 316,89 | 328,57 | 325,77 | - | - | - | 312,79 | - | - |
| Finnland | 383,43 | 379,66 | 383,40 | - | - | - | - | - | - |
| Schweden | 468,02 | 468,44 | 462,25 | - | - | - | 488,61 | 485,72 | 444,49 |
| Großbritannien | - | - | - | 426,64 | 426,85 | 428,27 | - | - | - |
| Nordirland | - | - | - | 422,05 | 420,12 | 420,90 | - | - | - |
| EU | 367,84 | 367,72 | 367,41 | 409,46 | 409,94 | 411,36 | 380,15 | 384,46 | 380,93 |

Quelle: http://ec.europa.eu/agriculture/market-observatory/meat/beef/statistics_en.htm, Europäische Kommission

2) Rinder (EUR/100 kg Schlachtgewicht, kalt)

| Woche bis: | Jungrinder R3 | | | Jungstiere R3 | | | Ochsen R3 | | | Kühe O3 | | | Kalbinnen R3 | | |
|-----------------|---------------|----------|----------|---------------|----------|----------|-----------|----------|----------|----------|----------|----------|--------------|----------|----------|
| | 23.04.17 | 30.04.17 | 07.05.17 | 23.04.17 | 30.04.17 | 07.05.17 | 23.04.17 | 30.04.17 | 07.05.17 | 23.04.17 | 30.04.17 | 07.05.17 | 23.04.17 | 30.04.17 | 07.05.17 |
| Belgien | - | - | - | 289,02 | 291,99 | 291,99 | - | - | - | 259,73 | 263,82 | 266,85 | 307,50 | 308,00 | 309,00 |
| Bulgarien | - | - | - | - | - | - | - | - | - | 157,05 | 153,39 | 162,90 | - | - | - |
| Tschechien | - | - | - | 330,06 | 332,10 | 332,98 | - | - | - | 235,09 | 233,48 | 233,76 | 263,13 | 276,32 | 266,13 |
| Dänemark | 359,92 | 362,70 | 362,50 | 364,90 | 361,36 | 361,96 | - | 363,37 | 450,57 | 297,67 | 298,85 | 295,54 | 357,23 | 358,80 | 363,98 |
| Deutschland | - | - | - | 369,15 | 369,00 | 368,82 | 409,27 | 434,93 | 398,85 | 296,32 | 298,74 | 299,31 | 360,17 | 362,05 | 362,07 |
| Estland | - | - | - | 346,80 | 334,56 | 351,90 | - | 316,20 | - | 243,96 | 245,76 | 245,29 | - | - | - |
| Irland | - | - | - | 384,70 | 386,35 | 390,37 | 393,42 | 395,28 | 397,20 | 326,00 | 327,71 | 328,86 | 405,86 | 406,55 | 408,73 |
| Griechenland | - | 479,27 | - | 418,83 | 417,56 | 412,88 | - | - | - | 201,38 | 200,67 | 199,00 | - | - | - |
| Spanien | 381,46 | 378,48 | 373,61 | 368,07 | 373,95 | 370,47 | - | - | - | 228,63 | 218,49 | 219,16 | 379,13 | 365,51 | 384,19 |
| Frankreich | - | - | - | 373,00 | 372,00 | 371,00 | 376,00 | 374,00 | 373,00 | 324,00 | 326,00 | 326,00 | 394,00 | 395,00 | 397,00 |
| Kroatien | - | - | - | 352,52 | 352,46 | 352,89 | - | - | - | 201,92 | - | 190,34 | 374,55 | 381,52 | 376,65 |
| Italien | 429,50 | - | - | 388,68 | 393,75 | 389,31 | - | - | - | 275,39 | 277,36 | 277,66 | 400,01 | 396,16 | 396,61 |
| Zypern | - | - | - | - | - | - | - | - | - | - | - | - | - | - | - |
| Lettland | - | - | - | 214,01 | 259,01 | 253,01 | - | - | - | 198,51 | 210,52 | 219,93 | 225,10 | 232,28 | 232,40 |
| Litauen | - | - | - | 293,16 | 288,92 | 297,17 | - | - | - | 245,88 | 253,76 | 246,09 | 299,79 | 252,44 | 284,59 |
| Luxemburg | - | - | - | - | 361,23 | 356,72 | 379,26 | 342,51 | 345,45 | 291,26 | 295,27 | 296,25 | 396,21 | 399,84 | 401,31 |
| Ungarn | - | - | - | - | - | - | - | - | - | 203,95 | 187,92 | 182,08 | - | - | - |
| Malta | - | - | - | 310,00 | 310,00 | 336,73 | - | - | - | 212,93 | 212,93 | 273,85 | 259,98 | 259,98 | 223,45 |
| Niederlande | - | - | - | - | - | - | - | - | - | 258,79 | 260,64 | 260,64 | 248,92 | 258,93 | 258,93 |
| ÖSTERREICH | 450,64 | 458,51 | 467,46 | 373,32 | 371,69 | 370,74 | 395,71 | 399,37 | 393,21 | 267,85 | 267,73 | 276,70 | 351,24 | 349,79 | 351,74 |
| Polen | 289,02 | 290,32 | 327,33 | 321,47 | 322,92 | 327,80 | - | - | - | 268,32 | 269,54 | 272,97 | 313,24 | 314,65 | 316,88 |
| Portugal | 372,10 | 370,30 | 366,00 | 369,40 | 366,60 | 360,90 | - | - | - | 202,40 | 194,40 | 195,30 | 362,10 | 364,10 | 357,70 |
| Rumänien | 287,93 | 270,49 | - | 303,21 | 301,79 | 283,33 | - | 211,57 | - | 212,13 | 213,70 | 207,36 | 222,95 | 235,68 | 235,76 |
| Slowenien | - | - | - | 343,91 | 340,12 | 337,83 | - | - | - | 211,87 | 232,25 | 218,43 | 333,51 | 328,34 | 327,65 |
| Slowakei | - | - | - | 339,35 | 339,83 | 339,45 | - | - | - | 181,34 | 185,58 | 185,60 | 251,91 | - | 281,17 |
| Finnland | - | - | - | 386,44 | 380,30 | 383,95 | - | - | - | 224,73 | 226,36 | 240,95 | 363,70 | 360,30 | 362,71 |
| Schweden | 493,84 | 482,51 | 463,41 | 469,80 | 470,13 | 470,46 | 478,23 | 460,66 | 485,90 | 415,90 | 421,64 | 419,98 | 447,12 | 454,62 | 461,96 |
| Ver. Königreich | 401,86 | 405,66 | - | 402,82 | 404,38 | 407,38 | 422,94 | 422,51 | 424,71 | 311,83 | 314,66 | 316,57 | 420,10 | 422,34 | 426,77 |
| EU | 382,17 | 381,34 | 374,04 | 371,42 | 372,08 | 371,92 | 405,09 | 405,88 | 407,29 | 289,11 | 290,22 | 290,86 | 384,62 | 383,59 | 387,98 |

 Quelle: http://ec.europa.eu/agriculture/market-observatory/meat/beef/statistics_en.htm, Europäische Kommission

3) Marktpreis für geschlachtete Schafe (EUR/100 kg)

| | Woche bis: | 16.04.2017 | 23.04.2017 | 30.04.2017 | 07.05.2017 | Vorwoche ± |
|-----------------------|------------------------|---------------|---------------|---------------|---------------|--------------|
| SCHWERE LÄMMER | Belgien | 575,00 | 570,60 | 566,00 | 574,30 | 8,30 |
| | Dänemark | 506,31 | 512,21 | 507,12 | 498,76 | -8,36 |
| | Deutschland | 563,42 | 547,32 | 549,96 | 552,82 | 2,86 |
| | Estland | - | - | 266,59 | 266,59 | 0,00 |
| | Spanien | 463,50 | 465,85 | 486,41 | 501,50 | 15,09 |
| | Frankreich | 618,00 | 614,00 | 620,00 | 615,00 | -5,00 |
| | Irland | 480,87 | 473,80 | 488,77 | 501,94 | 13,17 |
| | Zypern | 492,00 | 497,00 | 481,00 | 469,00 | -12,00 |
| | Lettland | 303,84 | 238,29 | 299,38 | 338,08 | 38,70 |
| | Litauen | 539,59 | 441,00 | 561,26 | 487,30 | -73,96 |
| | Niederlande | 497,67 | 462,24 | 477,89 | 534,47 | 56,58 |
| | ÖSTERREICH | 577,00 | 571,00 | 557,00 | 574,00 | 17,00 |
| | Polen | 353,78 | 363,53 | 351,31 | 351,31 | 0,00 |
| | Rumänien | 221,40 | 195,98 | 233,19 | 220,07 | -13,12 |
| | Finnland | 358,42 | 363,04 | 363,04 | 363,04 | 0,00 |
| | Schweden | 550,62 | 560,23 | 569,92 | 565,50 | -4,42 |
| | Vereinigtes Königreich | 481,44 | 486,46 | 486,93 | 479,84 | -7,09 |
| | <i>EU</i> | <i>492,07</i> | <i>489,74</i> | <i>496,24</i> | <i>494,34</i> | <i>-1,90</i> |
| | LEICHTE LÄMMER | Bulgarien | 599,99 | 598,97 | 591,74 | 599,99 |
| Griechenland | | 469,88 | 467,32 | 440,88 | 433,77 | -7,11 |
| Spanien | | 512,64 | 514,18 | 532,00 | 549,32 | 17,32 |
| Kroatien | | 673,35 | 590,46 | 639,33 | 656,02 | 16,69 |
| Italien | | 731,00 | 584,00 | 568,00 | 546,00 | -22,00 |
| Ungarn | | 533,44 | 543,44 | 513,23 | 519,95 | 6,72 |
| Portugal | | 422,00 | 422,00 | 422,00 | 422,00 | 0,00 |
| Slowenien | | 550,26 | 500,10 | 519,88 | 528,07 | 8,19 |
| Slowakei | | 541,69 | 415,68 | 362,62 | 418,72 | 56,10 |
| <i>EU</i> | | <i>534,55</i> | <i>509,23</i> | <i>506,42</i> | <i>508,76</i> | <i>2,34</i> |

 Quelle: http://ec.europa.eu/agriculture/sheep-goats/presentations/index_en.htm, Europäische Kommission

4) Schweine, Klasse S (EUR/100 kg Schlachtgewicht, kalt)

| Woche bis: | 16.04.2017 | 23.04.2017 | 30.04.2017 | 07.05.2017 | Vorwoche ± |
|------------------------|---------------|---------------|---------------|---------------|-------------|
| Belgien | 164,80 | 164,30 | 164,60 | 166,70 | 2,10 |
| Tschechien | 171,14 | 169,92 | 170,22 | 170,96 | 0,75 |
| Dänemark | 161,35 | 161,34 | 161,32 | 163,90 | 2,58 |
| Deutschland | 182,68 | 182,71 | 184,44 | 185,80 | 1,36 |
| Estland | 160,27 | 161,92 | 161,00 | 166,82 | 5,82 |
| Griechenland | 176,43 | 176,43 | 177,36 | 180,14 | 2,78 |
| Spanien | 173,12 | 172,27 | 172,84 | 173,00 | 0,16 |
| Frankreich | 172,00 | 174,00 | 174,00 | 171,00 | -3,00 |
| Kroatien | 172,37 | 175,19 | 176,23 | 180,27 | 4,04 |
| Irland | 165,14 | 164,89 | 165,38 | 165,38 | 0,00 |
| Lettland | 166,38 | 167,59 | 168,13 | 169,69 | 1,56 |
| Litauen | 177,01 | 177,04 | 178,35 | 180,07 | 1,72 |
| Luxemburg | 182,90 | 182,50 | 183,40 | 185,80 | 2,40 |
| Ungarn | 181,29 | 180,96 | 182,69 | 185,99 | 3,30 |
| Malta | 218,00 | 218,00 | 218,00 | 218,00 | 0,00 |
| Niederlande | 159,88 | 159,83 | 159,79 | 162,43 | 2,64 |
| ÖSTERREICH | 188,37 | 188,15 | 189,01 | 191,02 | 2,01 |
| Polen | 171,78 | 172,10 | 174,85 | 176,31 | 1,46 |
| Portugal | 185,00 | 185,00 | 185,00 | 185,00 | 0,00 |
| Rumänien | 182,22 | 185,36 | 188,10 | 189,63 | 1,53 |
| Slowenien | 187,56 | 187,44 | 188,16 | 190,20 | 2,04 |
| Slowakei | 175,54 | 177,52 | 177,91 | 181,97 | 4,06 |
| Finnland | 157,60 | 158,28 | 157,31 | 158,44 | 1,13 |
| Schweden | 177,77 | 178,14 | 178,15 | 177,86 | -0,29 |
| Vereinigtes Königreich | 183,76 | 186,85 | 186,61 | 186,50 | -0,11 |
| <i>EU</i> | <i>172,75</i> | <i>172,95</i> | <i>173,60</i> | <i>174,37</i> | <i>0,76</i> |

 Quelle: http://ec.europa.eu/agriculture/market-observatory/meat/pigmeat/statistics_en.htm, Europäische Kommission

5) Schweine, Klasse E (EUR/100 kg Schlachtgewicht, kalt)

| Woche bis: | 16.04.2017 | 23.04.2017 | 30.04.2017 | 07.05.2017 | Vorwoche ± |
|------------------------|---------------|---------------|---------------|---------------|-------------|
| Belgien | 155,60 | 155,60 | 155,80 | 157,90 | 2,10 |
| Bulgarien | 177,18 | 192,52 | 192,82 | 192,25 | -0,57 |
| Tschechien | 166,26 | 165,48 | 165,38 | 166,12 | 0,74 |
| Dänemark | 155,44 | 155,42 | 155,41 | 157,99 | 2,58 |
| Deutschland | 177,64 | 177,58 | 179,22 | 180,78 | 1,56 |
| Estland | 154,39 | 154,72 | 152,93 | 159,67 | 6,74 |
| Griechenland | 176,43 | 176,43 | 177,36 | 180,14 | 2,78 |
| Spanien | 166,45 | 166,25 | 164,97 | 166,26 | 1,29 |
| Frankreich | 164,00 | 166,00 | 166,00 | 164,00 | -2,00 |
| Kroatien | 170,35 | 173,44 | 174,62 | 178,93 | 4,31 |
| Irland | 164,71 | 164,43 | 164,52 | 164,52 | 0,00 |
| Italien | - | - | - | - | - |
| Zypern | 178,06 | 191,25 | 198,96 | 199,20 | 0,24 |
| Lettland | 175,91 | 178,58 | 179,73 | 180,96 | 1,23 |
| Litauen | 172,30 | 171,90 | 171,10 | 175,04 | 3,94 |
| Luxemburg | 175,30 | 175,30 | 176,10 | 178,60 | 2,50 |
| Ungarn | 177,29 | 177,30 | 178,71 | 182,04 | 3,34 |
| Malta | 218,00 | 218,00 | 218,00 | 218,00 | 0,00 |
| Niederlande | 158,74 | 158,69 | 158,65 | 161,29 | 2,64 |
| ÖSTERREICH | 176,40 | 175,80 | 177,10 | 179,10 | 2,00 |
| Polen | 169,24 | 169,79 | 172,11 | 174,70 | 2,60 |
| Portugal | 185,00 | 185,00 | 185,00 | 185,00 | 0,00 |
| Rumänien | 180,57 | 182,28 | 185,28 | 186,37 | 1,08 |
| Slowenien | 175,23 | 171,55 | 176,78 | 177,14 | 0,36 |
| Slowakei | 167,85 | 172,02 | 172,31 | 175,17 | 2,86 |
| Finnland | 152,64 | 154,20 | 152,54 | 153,44 | 0,90 |
| Schweden | 174,43 | 174,92 | 175,13 | 174,65 | -0,48 |
| Vereinigtes Königreich | 181,32 | 183,86 | 183,99 | 183,89 | -0,11 |
| EU | 169,77 | 170,29 | 171,14 | 172,69 | 1,55 |

 Quelle: http://ec.europa.eu/agriculture/market-observatory/meat/pigmeat/statistics_en.htm, Europäische Kommission

6) Ferkel, (EUR/Stück)

| Woche bis: | 16.04.2017 | 23.04.2017 | 30.04.2017 | 07.05.2017 | Vorwoche ± |
|------------------------|--------------|--------------|--------------|--------------|--------------|
| Belgien | 61,00 | 61,00 | 61,00 | 61,00 | 0,00 |
| Tschechien | 45,18 | 50,75 | 50,62 | 50,69 | 0,07 |
| Dänemark | 48,27 | 48,27 | 48,26 | 49,21 | 0,95 |
| Deutschland | 67,10 | 67,40 | 67,70 | 68,20 | 0,50 |
| Estland | 36,55 | 38,84 | 35,80 | 33,80 | -2,00 |
| Spanien | 59,48 | 59,82 | 60,44 | 60,44 | 0,00 |
| Frankreich | 46,80 | 46,40 | 46,40 | 46,40 | 0,00 |
| Kroatien | 54,28 | 54,71 | 54,53 | 56,70 | 2,17 |
| Italien | 91,41 | 91,46 | 91,80 | 91,84 | 0,04 |
| Luxemburg | 54,94 | 53,45 | 54,56 | 52,85 | -1,71 |
| Ungarn | 47,14 | 54,22 | 54,39 | 45,21 | -9,18 |
| Malta | 91,36 | 91,36 | 91,36 | 91,36 | 0,00 |
| Niederlande | 55,25 | 55,50 | 55,50 | 55,50 | 0,00 |
| Polen | 44,60 | 46,65 | 46,39 | 46,09 | -0,30 |
| Portugal | 46,00 | 46,00 | 46,00 | 46,00 | 0,00 |
| Slowakei | 67,88 | 81,00 | 79,59 | 73,10 | -6,49 |
| Finnland | 35,95 | 37,39 | 37,23 | 36,19 | -1,04 |
| Schweden | 76,80 | 77,04 | 78,48 | 76,95 | -1,53 |
| Vereinigtes Königreich | 65,27 | 69,29 | 69,29 | 69,29 | 0,00 |
| <i>EU</i> | <i>58,74</i> | <i>59,46</i> | <i>59,65</i> | <i>59,57</i> | <i>-0,08</i> |

Quelle: http://ec.europa.eu/agriculture/market-observatory/meat/pigmeat/statistics_en.htm, Europäische Kommission

M) Preisentwicklung diverser Länder für Schlachtvieh

1) Deutschland gesamt: frei Schlachtstätte je kg SG in EUR ohne MwSt.

| Woche bis: | 23.04.2017 | 30.04.2017 | 07.05.2017 | 14.05.2017 | Vorwoche ± |
|------------------|------------|------------|------------|------------|------------|
| Jungstiere U3 | 3,69 | 3,69 | 3,69 | 3,68 | -0,01 |
| Jungstiere R3 | 3,62 | 3,62 | 3,62 | 3,59 | -0,03 |
| Jungstiere O3 | 3,35 | 3,36 | 3,37 | 3,35 | -0,02 |
| Kalbinnen R3 | 3,53 | 3,55 | 3,55 | 3,54 | -0,01 |
| Kühe R3 | 3,16 | 3,17 | 3,20 | 3,19 | -0,01 |
| Kühe O3 | 2,91 | 2,93 | 2,93 | 2,95 | 0,02 |
| Kälber, pauschal | 4,42 | 4,47 | 4,57 | 4,39 | -0,18 |
| Schweine E | 1,74 | 1,76 | 1,77 | 1,78 | 0,01 |
| Schweine S-P | 1,76 | 1,78 | 1,79 | 1,79 | 0,00 |
| Lämmer, pauschal | 5,37 | 5,39 | 5,42 | 5,39 | -0,03 |

Quelle: Bundesministerium für Ernährung, Landwirtschaft und Verbraucherschutz (BLE; Deutschland)

2) Preise frei Schlachtstätte in Bayern*) (EUR/kg Schlachtgewicht)

| Woche bis: | 23.04.2017 | 30.04.2017 | 07.05.2017 | 14.05.2017 | Vorwoche ± |
|----------------|------------|------------|------------|------------|------------|
| Jungstiere U3 | 3,69 | 3,69 | 3,70 | 3,69 | -0,01 |
| Jungstiere R3 | 3,64 | 3,65 | 3,67 | 3,65 | -0,02 |
| Jungstiere E-P | 3,66 | 3,66 | 3,67 | 3,66 | -0,01 |
| Kalbinnen U3 | 3,58 | 3,59 | 3,58 | 3,59 | 0,01 |
| Kalbinnen R3 | 3,52 | 3,54 | 3,55 | 3,53 | -0,02 |
| Kalbinnen E-P | 3,44 | 3,45 | 3,46 | 3,45 | -0,01 |
| Kühe U3 | 3,27 | 3,30 | 3,32 | 3,33 | 0,01 |
| Kühe R3 | 3,18 | 3,20 | 3,23 | 3,22 | -0,01 |
| Kühe E-P | 2,98 | 3,00 | 3,02 | 3,03 | 0,01 |
| Schweine E | 1,76 | 1,77 | 1,79 | 1,79 | 0,00 |
| Schweine S-P | 1,78 | 1,79 | 1,81 | 1,80 | -0,01 |

*) Abrechnung erfolgt bei Rindern und Schweinen nach Warmgewicht.

Quelle: Bayerischer Bauernverband

3) Italien: Marktbericht Markt Modena - Preise in EUR/kg LG (exkl. USt.)

| Nutzkälber/Einsteller | 18.04.2017 | 24.04.2017 | 02.05.2017 | 08.05.2017 | 15.05.2017 |
|-------------------------------------|------------|------------|------------|------------|------------|
| Nutzkälber/Fleischrasse Extra Qual. | 5,79-6,45 | 5,79-6,45 | 5,79-6,45 | 5,79-6,45 | 5,79-6,45 |
| Nutzkälber/Fleischrasse | 4,08-4,75 | 4,08-4,75 | 4,08-4,75 | 4,08-4,75 | 4,08-4,75 |
| Einsteller/Limosin | 2,99-3,15 | 2,99-3,15 | 2,99-3,15 | 2,99-3,15 | 2,99-3,15 |
| Einsteller/Kreuzungen | 2,59-2,69 | 2,59-2,69 | 2,59-2,69 | 2,59-2,69 | 2,59-2,69 |
| Schlachtrinder/Jungstiere | 18.04.2017 | 24.04.2017 | 02.05.2017 | 08.05.2017 | 15.05.2017 |
| Limousin | 2,81-2,90 | 2,81-2,90 | 2,81-2,90 | 2,81-2,90 | 2,81-2,90 |
| Charolais u. Kreuzungen 1. Qual. | 2,50-2,53 | 2,38-2,44 | 2,38-2,44 | 2,38-2,44 | 2,38-2,44 |
| Kreuzungen nat. 1. Qual. | 2,44-2,47 | 2,32-2,38 | 2,32-2,38 | 2,32-2,38 | 2,32-2,38 |
| Schwarzbunte 1. Qual. | 1,67-1,78 | 1,67-1,78 | 1,67-1,78 | 1,67-1,78 | 1,67-1,78 |
| Schlachtrinder/Kalbinnen | 18.04.2017 | 24.04.2017 | 02.05.2017 | 08.05.2017 | 15.05.2017 |
| Limousin | 2,90-3,05 | 2,90-3,05 | 2,90-3,05 | 2,90-3,05 | 2,90-3,05 |
| Fleischrasse u. Kreuzungen | 2,60-2,66 | 2,60-2,66 | 2,60-2,66 | 2,60-2,66 | 2,60-2,66 |
| Fleckvieh | 2,08-2,23 | 2,08-2,23 | 2,08-2,23 | 2,08-2,23 | 2,08-2,23 |
| Schweine | 18.04.2017 | 24.04.2017 | 02.05.2017 | 08.05.2017 | 15.05.2017 |
| Schweine 130 - 144 kg LG | 1,57 | 1,59 | 1,59 | 1,56 | 1,52 |

Quelle: www.borsamercimodena.it, Borsa Merci di Modena

Marktbericht Markt Modena - Fleischpreise in EUR/kg

| Jungstierfleisch/Hälften | 18.04.2017 | 24.04.2017 | 02.05.2017 | 08.05.2017 | 15.05.2017 |
|--------------------------|------------|------------|------------|------------|------------|
| Extra Qualität | 5,04-5,74 | 4,80-5,40 | 4,80-5,40 | 4,80-5,40 | 4,80-5,40 |
| 1. Qualität | 4,51-5,01 | 4,40-4,75 | 4,40-4,75 | 4,40-4,75 | 4,40-4,75 |
| 2. Qualität | 4,01-4,41 | 3,80-4,20 | 3,80-4,20 | 3,80-4,20 | 3,80-4,20 |
| Kalbinnenfleisch/Hälften | 18.04.2017 | 24.04.2017 | 02.05.2017 | 08.05.2017 | 15.05.2017 |
| Extra Qualität | 5,50-5,80 | 5,50-5,80 | 5,50-5,80 | 5,50-5,80 | 5,50-5,80 |
| 1. Qualität | 4,97-5,37 | 4,97-5,37 | 4,97-5,37 | 4,97-5,37 | 4,97-5,37 |
| 2. Qualität | 4,67-4,87 | 4,67-4,87 | 4,67-4,87 | 4,67-4,87 | 4,67-4,87 |

Quelle: www.borsamercimodena.it, Borsa Merci di Modena

4) Niederlande: Schweine und Ferkel in EUR/kg

| Woche bis: | 07.05.2017 | 14.05.2017 | 21.05.2017 |
|---|------------|------------|------------|
| Vion, ab Hof, inkl. USt., in EUR/kg SG Basispreis 56 % MFA, Typ A, 78 - 100 kg | 1,79 | 1,79 | 1,79 |
| Ferkel (BestPigletPrice), EUR/Stück | 59,00 | 59,00 | 59,00 |

Quelle: VDE Varkenshandel

5) Dänemark: Produzentenpreise

| Woche bis: | 07.05.2017 | 14.05.2017 | 21.05.2017 |
|--------------------------------------|------------|------------|------------|
| Schlachtschweine, 61 % MFA in EUR/kg | 1,50 | 1,53 | 1,55 |

Quelle: Danish Crown

6) Frankreich: Schweine in EUR/kg SG, ab Hof

| Woche bis: | 07.05.2017 | 14.05.2017 | 21.05.2017 |
|-------------------------------------|------------|------------|------------|
| Bretagne, 56 % Fleischanteil Montag | 1,524 | 1,504 | 1,491 |
| Donnerstag | 1,504 | 1,494 | - |

Quelle: www.marche-porc-breton.com, Marché du Porc Breton

7) Spanien: Mercolleida, Notierungen in EUR

| Notierung vom: | 20.04.2017 | 27.04.2017 | 04.05.2017 |
|--|------------|------------|------------|
| Schweine in EUR/kg LG (Cerdo Selecto) | 1,37 | 1,37 | 1,37 |
| Ferkel (20 kg) in EUR/Stück (Precio Base Lleida) | 56,50 | 56,50 | 56,50 |

Quelle: ANAFRIC

Der Marktbericht Vieh und Fleisch erscheint wöchentlich.

Dieser Bericht ist auf der Webseite der
Agrarmarkt Austria (www.ama.at) im Internet verfügbar.

Impressum:

Informationen gemäß § 5 E-Commerce Gesetz und Offenlegung gemäß § 25 Mediengesetz

Medieninhaber, Herausgeber, Vertrieb: Agrarmarkt Austria

Redaktion: GB I Abt. 3 – Referat 08
Dresdner Straße 70
1200 Wien
UID-Nr.: ATU16305503
DVR-Nr.: 0719838
Telefon: +43 1 33151-DW 248
Fax: +43 1 33151-DW 396
E-Mail: preismeldungen@ama.gv.at

Vertretungsbefugt:

Dipl.-Ing. Günter Griesmayr, Vorstandsvorsitzender und Vorstand für den Geschäftsbereich II
Dr. Richard Leutner, Vorstand für den Geschäftsbereich I

Die Agrarmarkt Austria ist eine gemäß § 2 AMA-Gesetz, BGBl. Nr. 367/1992 eingerichtete juristische Person öffentlichen Rechts, deren Aufgaben im § 3 festgelegt sind. Sie unterliegt gemäß § 25 AMA-Gesetz der Aufsicht des Bundesministers für Land- und Forstwirtschaft, Umwelt und Wasserwirtschaft.

Hersteller: Eigendruck

Verlagsrechte: Die in dieser Broschüre veröffentlichten Beiträge sind urheberrechtlich geschützt.
Alle Rechte sind vorbehalten. Nachdruck und Auswertung der von der AGRARMARKT AUSTRIA erhobenen Daten sind mit Quellenangabe gestattet.
Alle Angaben ohne Gewähr.