



AMA
AgrarMarkt Austria

K-Ö
Gemäß des § 3 Abs. 1 Z 1 des AMA-Gesetzes 1992 (BGBl. Nr. 376/1992 i. d. g. F.)
Zertifiziertes Qualitätsmanagement-System nach ÖNORM EN ISO 9001 REG. Nr. 01537/0
Zertifiziertes Informationssicherheits-Management-System nach ÖNORM ISO/IEC 27001 REG Nr. 35/0
Zertifiziertes IT Service-Management-System nach ISO/IEC 20000-1 REG Nr. 45/0
Zertifiziertes Umweltmanagement-System nach EMAS REG Nr. AT-000680 und ÖNORM EN ISO 14001 REG Nr. 02982/0

www.ama.at



Marktbericht

VIEH UND FLEISCH | 26. Woche | 24.06.2019 – 30.06.2019

26. AUSGABE 2019

Marktübersicht
Preisbericht Österreich
Markt Österreich
Markt und Preise international

I N H A L T

I.....	MARKTÜBERSICHT	3
II.....	PREISBERICHT ÖSTERREICH	5
	A) Preisbericht	5
	B) Preisbericht – Zukauf EU	8
III.....	MARKT ÖSTERREICH	9
	C) Daten aus der Rinderdatenbank	9
	D) Lebendvermarktung von Nutzkälbern, Jung -und Jährlingsrindern in Österreich	10
	E) Zuchtrinderverkäufe	10
IV.....	GRAFIK ÖSTERREICH	11
	F) Schlachtstierpreise (E-P)	11
	G) Schlachtkalbinnenpreise (E-P)	11
	H) Schlachtkuhpreise (E-P)	11
	I) Schweinehälftenpreise (S-P)	12
	J) Vergleich der Notierungspreise für Ferkel bzw. Schweine	12
	K) Schlachtkälberpreise.....	12
V.....	MARKT UND PREISE INTERNATIONAL	13
	L) EU-Preisspiegel für Schlachtvieh.....	13
	M) Preisentwicklung diverser Länder für Schlachtvieh	19

I MARKTÜBERSICHT

Schlachtkuhpreise nochmals angehoben

Der durchschnittliche Auszahlungspreis der Schlachthöfe (E-P) für Jungtiere stieg in der Berichtswoche um 1 Cent auf EUR 3,60 je kg. Er lag um 3,7 % unter dem Niveau des Vorjahres.

Für Schlachtkühe wurde um 3 Cent je kg mehr bezahlt. Der Preis lag bei EUR 2,80 je kg und um 5,1 % unter dem Vorjahresniveau.

Der Preis für Kalbinnen sank um 2 Cent je kg. Der Durchschnittspreis lag bei EUR 3,56 je kg und um 4,3 % unter der Linie des Vorjahres.

Bei Schlachtkälbern stieg der Preis um 4 Cent auf EUR 5,64 je kg. Im Vergleich zur Vorjahreswoche ergab das ein Plus von 1,3 %.

Preiserwartungen für die 27. KW

Laut ARGE Rind ist das Angebot an heimischen Jungtieren relativ ausgeglichen. Aufgrund der Hitzewelle fällt die Nachfrage verhalten aus. Die Preise sind stabil, wie in den Vorwochen gelang keine Einigung auf eine einheitliche Notierung. Bei Schlachtkühen trifft ein leicht rückläufiges Angebot auf eine normale Nachfrage, die Preise sind unverändert. Bei Schlachtkälbern übersteigt das Angebot die Nachfrage, die Preise geben nach.

Die europäischen Schlachtrindermärkte präsentieren sich über alle Kategorien hinweg ausgeglichen. In Deutschland führen die hohen Temperaturen und die beginnenden Sommerferien zu einer etwas verhaltenen Nachfrage. Da nur geringe Stückzahlen angeboten werden, bleibt der Markt dennoch stabil.

Geräumter Schweinemarkt

Der Durchschnittspreis (S-P) für Schlachtschweine blieb in der Berichtswoche unverändert. Er lag bei EUR 1,89 je kg und um 20,4 % über dem Vorjahrespreis.

Laut Österreichischer Schweinebörse war der heimische Markt anhaltend sauber geräumt. Erstmals seit August 2018 lag das durchschnittliche Schlachtgewicht unter 97 kg. Wie im übrigen Europa schwächelte der Fleischabsatz, selbst bei Grillartikeln blieben die Umsätze unter den Erwartungen. Daher war das Interesse der Schlachtbranche an Mastschweinen eher dem Zwang zur Betriebsauslastung geschuldet als der Aussicht auf gute Geschäfte. Die Mastschweine-Notierung bleibt im Zeitraum 4. bis 10. Juli unverändert bei EUR 1,80 je kg.

Der Preis für Zuchtsauen blieb in der Berichtswoche unverändert bei EUR 1,32 je kg. Im Vergleich zum Vorjahr ergab sich ein Plus von 17,9 %.

Ferkelangebot erhöht

Der österreichische Ferkelmarkt war insgesamt leicht überversorgt. Das zu vermittelnde Angebot wurde erneut durch Ferkel aus Direktbeziehungen erhöht. Gleichzeitig lag die Nachfrage saisonbedingt spürbar unter dem Jahresschnitt. Ein nur mehr geringer Abstand zum deutschen Preisgefüge und sehr stabile Marktverhältnisse auf den Referenzmärkten sicherten eine unveränderte heimische Notierung. Sie beträgt in der 27. Kalenderwoche weiterhin EUR 2,95 je kg.

Europaweit entwickelten sich die Ferkelmärkte uneinheitlich. Während oftmals ausgeglichene Verhältnisse konstante Preise ermöglichten, wurden die Notierungen in Spanien und den Niederlanden nochmals nach unten korrigiert.

EU-Schweinemarkt: Hitze schwächte Angebot und Nachfrage

Der EU-Schweinemarkt stand im Zeichen der großen Hitze. Die hohen Temperaturen verlangsamten das Wachstum der Schweine, weshalb das Angebot noch kleiner wurde. Aus dem gleichen Grund litt aber auch der Appetit der Konsumenten. Somit herrschten ausgeglichene Verhältnisse auf niedrigem Niveau. Die Notierungen blieben stabil.

Auch in Deutschland passt das geringe Angebot zur ruhigen Nachfrage. Daher bleibt der Vereinigungspreis für Schlachtschweine bis zum 10. Juli unverändert bei EUR 1,83 je kg. Sorgen bereitet nach wie vor der Fleischmarkt. Die Händler sind sowohl mit den abgesetzten Mengen als auch mit den Erlösen unzufrieden. Durch den Beginn der Sommerferien wird sich die Lage vermutlich weiter verschlechtern.

II PREISBERICHT ÖSTERREICH

A) Preisbericht für die 26. Woche, 24. Juni 2019 bis 30. Juni 2019

1) Frei Rampe Preise (EUR/kg, exkl. USt) und Umsatzmengen (Stück) der meldepflichtigen Schlachthöfe, Herkunft Österreich

Österreich ¹⁾	25. Woche 19		26. Woche 19		Vorw. ±	26. KW 18
	EUR/kg	Stück	EUR/kg	Stück	EUR/kg	EUR/kg
Jungstiere U3	3,62	819	3,63	857	0,01	3,78
Jungstiere R3	3,55	248	3,57	283	0,02	3,73
Jungstiere E-P	3,59	2.874	3,60	2.982	0,01	3,74
Ochsen U3	4,24	60	4,34	65	0,10	4,27
Ochsen R3	3,94	40	3,95	71	0,01	4,10
Ochsen E-P ⁴⁾	4,07	171	4,03	226	-0,04	4,14
Kühe R3	2,92	272	2,98	318	0,06	3,13
Kühe O3	2,70	101	2,76	112	0,06	2,84
Kühe E-P	2,77	1.681	2,80	1.896	0,03	2,95
Kalbinnen U3	3,73	268	3,71	304	-0,02	3,86
Kalbinnen R3	3,56	216	3,55	253	-0,01	3,70
Kalbinnen E-P	3,58	840	3,56	942	-0,02	3,72
Schweine S ²⁾	1,94	37.968	1,94	44.058	0,00	1,62
Schweine E ²⁾	1,82	18.198	1,82	21.666	0,00	1,50
Schweine U ²⁾	1,82	1.033	1,61	1.222	0,00	1,28
Schweine S-P ²⁾	1,89	57.220	1,89	66.961	0,00	1,57
Zuchtsauen	1,32	839	1,32	975	0,00	1,12
Kälber E-P ³⁾	5,60	240	5,64	288	0,04	5,57
Jungrinder E-P ³⁾	4,74	260	4,70	293	-0,04	4,77

Quelle: AMA

Niederösterreich	25. Woche 19		26. Woche 19		Vorw. ±	26. KW 18
	EUR/kg	Stück	EUR/kg	Stück	EUR/kg	EUR/kg
Jungstiere U3	3,61	189	3,65	200	0,04	3,77
Jungstiere R3	3,56	61	3,58	77	0,02	3,71
Jungstiere E-P	3,58	697	3,60	742	0,02	3,73
Ochsen U3	-	-	-	-	-	-
Ochsen R3	-	-	-	-	-	-
Ochsen E-P ⁴⁾	-	-	-	-	-	-
Kühe R3	2,82	59	2,88	73	0,06	3,11
Kühe O3	2,58	25	2,71	27	0,13	2,69
Kühe E-P	2,69	327	2,75	394	0,06	2,92
Kalbinnen U3	3,78	72	3,72	84	-0,06	3,94
Kalbinnen R3	3,53	46	3,54	53	0,01	3,71
Kalbinnen E-P	3,63	193	3,59	216	-0,04	3,81
Schweine S ²⁾	1,95	6.196	1,95	8.289	0,00	1,63
Schweine E ²⁾	1,83	2.551	1,83	3.270	0,00	1,50
Schweine U ²⁾	1,60	174	1,60	196	0,00	1,29
Schweine S-P ²⁾	1,91	8.921	1,91	11.755	0,00	1,58
Zuchtsauen	1,32	173	1,31	191	-0,01	1,11
Kälber E-P ³⁾	-	-	-	-	-	-
Jungrinder E-P ³⁾	-	-	-	-	-	-

1) Inkl. Salzburg und Kärnten, aus Datenschutzgründen können diese Preise und Umsatzmengen nicht veröffentlicht werden.

2) Abrechnung erfolgt nach Warmgewicht.

3) Inkl. Tirol, aus Datenschutzgründen können Bundesländerpreise und Umsatzmengen nicht veröffentlicht werden.

4) Aus Datenschutzgründen können Bundesländerwerte der einzelnen Qualitätsklassen nicht veröffentlicht werden.

Quelle: AMA

Frei Rampe Preise (EUR/kg, exkl. USt) und Umsatzmengen (Stück) der meldepflichtigen Schlachthöfe, Herkunft Österreich

	25. Woche 19		26. Woche 19		Vorw. ±	26. KW 18
	EUR/kg	Stück	EUR/kg	Stück	EUR/kg	EUR/kg
Oberösterreich						
Jungstiere U3	3,63	456	3,63	542	0,00	3,81
Jungstiere R3	3,55	125	3,57	158	0,02	3,76
Jungstiere E-P	3,60	1.419	3,60	1.612	0,00	3,75
Ochsen U3	-	-	-	-	-	-
Ochsen R3	-	-	-	-	-	-
Ochsen E-P ⁴⁾	-	-	-	-	-	-
Kühe R3	2,93	122	3,02	147	0,09	3,15
Kühe O3	2,75	35	2,80	41	0,05	2,90
Kühe E-P	2,83	645	2,86	776	0,03	3,01
Kalbinnen U3	3,60	94	3,61	116	0,01	3,67
Kalbinnen R3	3,50	99	3,52	120	0,02	3,64
Kalbinnen E-P	3,48	341	3,50	410	0,02	3,60
Schweine S ²⁾	1,94	12.217	1,93	13.201	-0,01	1,61
Schweine E ²⁾	1,82	6.272	1,82	6.986	0,00	1,50
Schweine U ²⁾	1,61	328	1,61	381	0,00	1,30
Schweine S-P ²⁾	1,89	18.824	1,89	20.574	0,00	1,57
Zuchtsauen	1,33	244	1,33	258	0,00	1,13
Kälber E-P ³⁾	-	-	-	-	-	-
Jungrinder E-P ³⁾	-	-	-	-	-	-

Quelle: AMA

	25. Woche 19		26. Woche 19		Vorw. ±	26. KW 18
	EUR/kg	Stück	EUR/kg	Stück	EUR/kg	EUR/kg
Steiermark						
Jungstiere U3	3,59	101	3,60	51	0,01	3,74
Jungstiere R3	3,56	34	3,59	24	0,03	3,69
Jungstiere E-P	3,58	393	3,56	284	-0,02	3,72
Ochsen U3	-	-	-	-	-	-
Ochsen R3	-	-	-	-	-	-
Ochsen E-P ⁴⁾	-	-	-	-	-	-
Kühe R3	2,92	28	3,00	39	0,08	3,09
Kühe O3	2,50	4	2,68	7	0,18	2,88
Kühe E-P	2,79	187	2,81	245	0,02	2,97
Kalbinnen U3	3,83	44	3,71	36	-0,12	3,94
Kalbinnen R3	3,58	22	3,50	33	-0,08	3,67
Kalbinnen E-P	3,69	97	3,54	110	-0,15	3,71
Schweine S ²⁾	1,93	19.003	1,93	21.631	0,00	1,61
Schweine E ²⁾	1,82	8.904	1,82	10.697	0,00	1,49
Schweine U ²⁾	1,61	503	1,60	612	-0,01	1,27
Schweine S-P ²⁾	1,89	28.423	1,89	32.947	0,00	1,56
Zuchtsauen	1,32	404	1,32	493	0,00	1,13
Kälber E-P ³⁾	-	-	-	-	-	-
Jungrinder E-P ³⁾	-	-	-	-	-	-

1) Inkl. Salzburg und Kärnten, aus Datenschutzgründen können diese Preise und Umsatzmengen nicht veröffentlicht werden.

2) Abrechnung erfolgt nach Warmgewicht.

3) Inkl. Tirol, aus Datenschutzgründen können Bundesländerpreise und Umsatzmengen nicht veröffentlicht werden.

4) Aus Datenschutzgründen können Bundesländerwerte der einzelnen Qualitätsklassen nicht veröffentlicht werden.

Quelle: AMA

2) Notierungspreise in EUR/kg (exkl. USt.):

Schweinebörse Österreich	20.06.19-26.06.19	27.06.19-03.07.19	04.07.19-10.07.19
Mastschw. 56% MFA (notiert frei Rampe)	1,80	1,80	1,80
Zuchten (notiert frei Rampe)	1,40	1,40	1,40

EZG Gut Streitdorf	25. Woche 19	26. Woche 19	27. Woche 19
ÖHYB-Ferkel bis 25 kg	2,95	2,95	2,95

Quelle: Erzeugergemeinschaften

3) Schafpreise in EUR/kg (exkl. USt.) für Frischware:

	24. Woche 19	25. Woche 19	26. Woche 19
Schlachtlämmer (17 - 22 kg SG)	5,64	5,55	5,53

Quelle: AMA

4) Verkaufspreise der Österr. Schaf- und Ziegenbörse in EUR/kg (exkl. USt.) für die 26. Woche 2019:

Lebendpreis	Stück	Gesamtgewicht	Durchschnittspreis
Lämmer Kategorie I	1.209	51.707,00	2,31
Lämmer Kategorie I (Bio)	43	1.797,00	2,52
Lämmer Kategorie II / III	100	3.897,00	1,82
Lämmer Kategorie II / III (Bio)	-	-	-
Altschafe / Altwidder	79	5.612,00	0,46
Altziegen / Altböcke	-	-	-
Kitze	2	47,00	2,04
Kitze (Bio)	-	-	-
Fleischpreise	Stück	Gesamtgewicht	Durchschnittspreis
Lämmer Kategorie I	101	2.158,46	5,65
Lämmer Kategorie I (Bio)	128	2.748,10	6,11
Lämmer Kategorie II / III (Bio)	6	127,57	4,79
Altschafe / Altwidder	-	-	-
Kitze	-	-	-
Kitze (Bio)	74	686,12	8,41

Quelle: Österreichische Schaf- und Ziegenbörse reg. Gen. m. b. H.

5) Preis- bzw. Markterwartungen für Schlachtrinder in EUR/kg, exkl. USt.:

Rinderbörse Österreich	25. Woche 2019	26. Woche 2019	27. Woche 2019
Jungstier HK R2/3	*)	*)	*)
Kalbin HK R2/3	3,00	3,00	3,00
Kuh HK R2/3	2,40	2,42	2,42
Schlachtkälber HK R2/3	5,35	5,35	5,25

*) Notierung ausgesetzt

Quelle: www.rinderboerse.at

6) Marktpreise für Futtermittelmischungen in EUR/100kg, exkl. USt.:

	März 2019	April 2019	Mai 2019
Schweinemastfutter (Alleinfutter) GVO frei	30,17	29,85	29,57
Schweinemastfutter (Alleinfutter) GVO	26,71	26,76	26,65

Gewichtete Durchschnittspreise; frei Betrieb; Mindestabnahmemenge ca. 3 Tonnen lose Staffel; konventionelles Futter, exkl. BIO-Ware

Quelle: AMA

B) Preisbericht – Zukauf EU* für 29. April 2019 bis 02. Juni 2019

1) Preise (EUR/kg, exkl. USt.) und Umsatzmengen (Stück) der meldepflichtigen Schlachthöfe

	April 2019		Mai 2019		± Vormonat	Mai 2018
	EUR/kg	Stück	EUR/kg	Stück	EUR/kg	EUR/kg
Deutschland						
Stierfleisch E-P	-	-	3,06	3	-	2,97
Kühe E-P	2,15	7	2,51	13	0,36	2,57
Kalbinnen E-P	2,90	1	-	-	-	3,83
Schweine S-P **	1,73	32.377	1,80	36.734	0,07	1,46
Slowenien						
Jungstiere E-P	3,47	282	3,44	326	-0,03	3,57
Stierfleisch E-P	3,19	27	3,05	18	-0,14	3,28
Kühe E-P	2,78	737	2,78	833	0,00	2,87
Kalbinnen E-P	3,39	155	3,44	202	0,05	3,42
Schweine S-P **	-	-	1,84	199	-	1,44
Tschechien						
Jungstiere E-P	3,40	1.102	3,35	1.387	-0,05	3,58
Stierfleisch E-P	3,17	49	3,15	155	-0,02	3,38
Kühe E-P	2,88	1.731	2,94	2.164	0,06	2,99
Kalbinnen E-P	3,31	857	3,31	1.152	0,00	3,39
Schweine S-P **	1,65	340	1,70	1.409	0,05	1,50
Slowakei						
Jungstiere E-P	3,34	43	3,32	24	-0,02	3,47
Stierfleisch E-P	3,50	1	3,20	20	-0,30	3,33
Kühe E-P	2,50	244	2,69	500	0,19	2,77
Kalbinnen E-P	2,65	49	2,86	64	0,21	2,87
Ungarn						
Jungstiere E-P	3,38	378	3,35	483	-0,03	3,55
Stierfleisch E-P	3,16	113	3,01	138	-0,15	3,24
Kühe E-P	2,67	475	2,65	592	-0,02	2,99
Kalbinnen E-P	3,23	151	3,25	189	0,02	3,30
Schweine S-P **	1,65	4.360	1,73	4.016	0,08	1,45
Kroatien						
Kühe E-P	2,70	204	2,74	278	0,04	2,75
Kalbinnen E-P	3,24	22	3,25	38	0,01	3,15
Schweine S-P **	1,54	300	1,78	300	0,24	-
Niederlande						
Kühe E-P	2,60	2	-	-	-	-
Schweine S-P **	1,78	3.672	1,84	4.422	0,06	1,50
Rumänien						
Jungstiere E-P	-	-	3,42	25	-	3,56
Kalbinnen E-P	-	-	3,18	7	-	-
Frankreich						
Stierfleisch E-P	3,00	1	-	-	-	-
Kühe E-P	-	-	2,86	6	-	3,55
Dänemark						
Kühe E-P	-	-	2,60	2	-	-
Italien						
Kühe E-P	1,90	1	2,30	1	0,40	-

* Schlachttiere wurden aus EU-Staaten lebend zugekauft und in Österreich geschlachtet.

** Abrechnung erfolgt nach Warmgewicht.

Quelle: AMA

III MARKT ÖSTERREICH

C) Daten aus der Rinderdatenbank

2019		Jän.	Feb.	März	April	Mai	Juni	Juli	Aug.	Sept.	Okt.	Nov.	Dez.	Jahr					
Schlachtungen bis 8 Monate																			
AT 1)	♂	3.031	2.811	2.959	3.225	2.939								14.965					
	♀	2.011	1.788	1.945	2.537	2.108								10.389					
andere Länder 2)	♂	0	0	0	1	6								7					
	♀	2	0	0	7	2								11					
Schlachtungen über 8 Monate																			
AT 1)	♂	22.740	19.974	22.769	22.548	22.494								110.525					
	♀	22.316	21.000	20.839	21.497	21.324								106.976					
andere Länder 2)	♂	3.172	2.529	3.097	2.723	2.616								14.137					
	♀	6.263	5.168	5.633	6.170	6.579								29.813					
Schlachtungen gesamt																			
AT 1)	♂	25.771	22.785	25.728	25.773	25.433								125.490					
	♀	24.327	22.788	22.784	24.034	23.432								117.365					
	gesamt	50.098	45.573	48.512	49.807	48.865								242.855					
andere Länder 2)	♂	3.172	2.529	3.097	2.724	2.622								14.144					
	♀	6.265	5.168	5.633	6.177	6.581								29.824					
	gesamt	9.437	7.697	8.730	8.901	9.203								43.968					
Versendungen und Exporte von Lebendrindern in Stück																			
in EU-Länder	♂	6.414	4.416	3.696	3.588	3.133								21.247					
	♀	4.355	2.970	3.031	3.264	4.145								17.765					
Zugänge und Importe von Lebendrindern in Stück																			
aus EU-Ländern	♂	19	12	68	42	24								165					
	♀	80	32	127	108	97								444					
Schlachtungen gesamt, getrennt nach Herkunftsländern für Jänner bis Mai 2019																			
	CH	CZ	DE	DK	FR	HR	HU	IE	IT	LU	LV	NL	PL	RO	SE	SI	SK	UK	ges.
♂	3	8.065	121	2	6	4	3.296	2	0	0	160	0	4	71	0	1.770	639	1	14.144
♀	9	13.902	308	9	111	1.533	5.566	0	9	6	186	5	15	87	1	4.596	3.476	5	29.824
gesamt	12	21.967	429	11	117	1.537	8.862	2	9	6	346	5	19	158	1	6.366	4.115	6	43.968
in %	0,03	49,96	0,98	0,03	0,27	3,50	20,16	0,00	0,02	0,01	0,79	0,01	0,04	0,36	0,00	14,48	9,36	0,01	100,00

1) Geburt und Schlachtung der Rinder in Österreich

2) Geburt der Rinder nicht in Österreich, geschlachtet in Österreich; 2017 wurden 99,04% der Rinder direkt zur Schlachtung nach Österreich verbracht; 0,96% der Rinder wurden bereits vor der Schlachtung in Österreich gehalten.

AT= Österreich, ♂= männlich, ♀= weiblich, BE= Belgien, BG= Bulgarien, CH= Schweiz, CZ= Tschechien, DE= Deutschland, DK= Dänemark, EE= Estland, EL= Griechenland, ES= Spanien, FR= Frankreich, HR= Kroatien, HU= Ungarn, IE= Irland, IT= Italien, LT= Litauen, LU= Luxemburg, LV= Lettland, NL= Niederlande, PL= Polen, PT= Portugal, RO= Rumänien, SE= Schweden, SI= Slowenien, SK= Slowakei, UK= Vereinigtes Königreich

Quelle: AMA

D) Lebendvermarktung von Nutzkälbern, Jung- und Jährlingsrindern in Österreich

1) Männliche Nutzkälber zwischen 8 Tagen und vier Wochen in EUR/Stück (exkl. USt.)

	26. Woche 19			26. KW 18
	Stück	Ø Gewicht	EUR/Stück	EUR/Stück
Stierkälber - Milchrasen	110	71,25	290,59	105,61
Stierkälber - Fleischrasen *)	109	77,79	344,63	334,81

*) Fleischrasen, Zweinutzungsrasen oder aus einer Kreuzung mit einer Fleischrasse

Quelle: AMA

2) Jungrinder und Jährlingsrinder in EUR/kg (exkl. USt.)

	26. Woche 19			26. KW 18
	Stück	Ø Gewicht	EUR/kg	EUR/kg
Jungrinder	266	309,52	2,34	2,43
Jährlingsrinder - männlich	13	340,77	1,88	1,88
Jährlingsrinder - weiblich	20	378,80	1,73	1,84

Jungrinder: männlich und weiblich, 6 bis 11 Monate, zur Mastung; Jährlingsrinder: 12 bis 23 Monate, zur Mastung

Quelle: AMA

E) Zuchtrinderverkäufe

1) Versteigerungen, Nettopreise in EUR

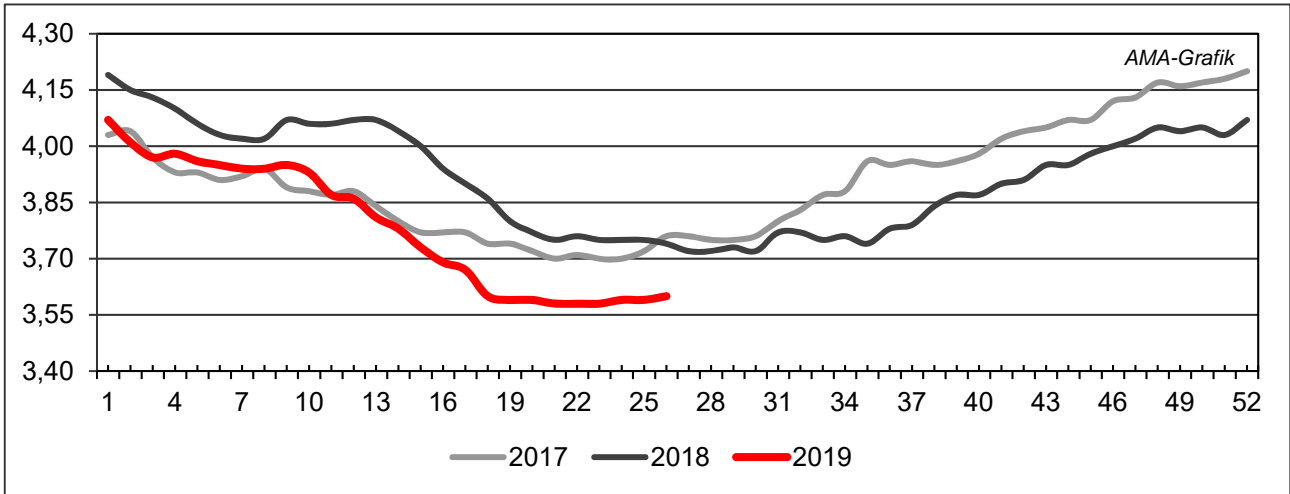
Wels, am 18. Juni 2019

	Rasse	aufgetrieben	verkauft	Durchschnittspreis
Kühe in Milch	Fleckvieh	3	3	1.800,00
Kühe in Milch	Braunvieh	3	3	1.253,00
Kühe in Milch	Holstein	1	1	1.940,00
Kalbinnen trächtig	Fleckvieh	12	11	1.331,00
Kalbinnen trächtig	Braunvieh	3	3	1.280,00
Kalbinnen trächtig	Holstein	4	4	1.298,00
Jungkalbinnen	Fleckvieh	8	6	690,00
Jungkalbinnen	Holstein	1	1	550,00
Zuchtkälber weiblich	Fleckvieh	13	12	523,00
Zuchtkälber weiblich	Braunvieh	5	3	497,00

Quelle: Rinderzuchtverband und EZG OÖ

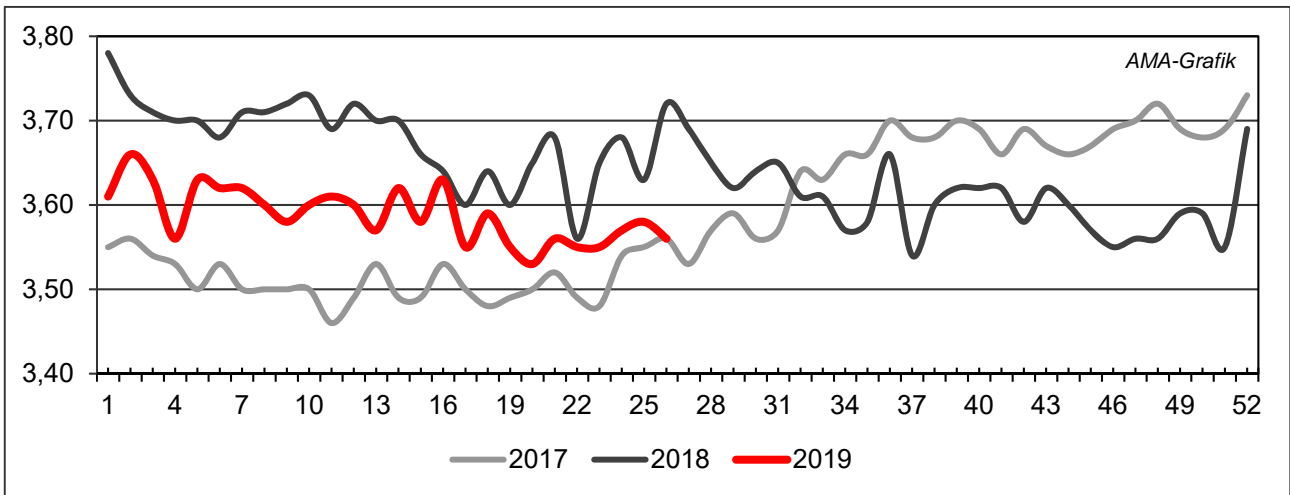
IV GRAFIK ÖSTERREICH

F) Schlachtstierpreise (E-P) in EUR/kg, exkl. USt.



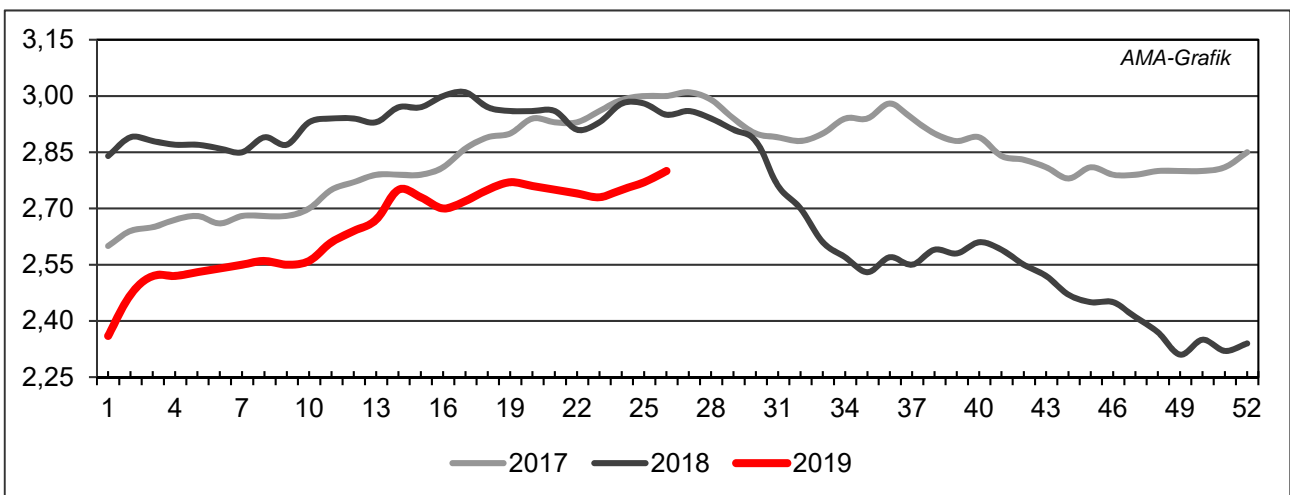
Quelle: AMA

G) Schlachtkalbinnenpreise (E-P) in EUR/kg, exkl. USt.



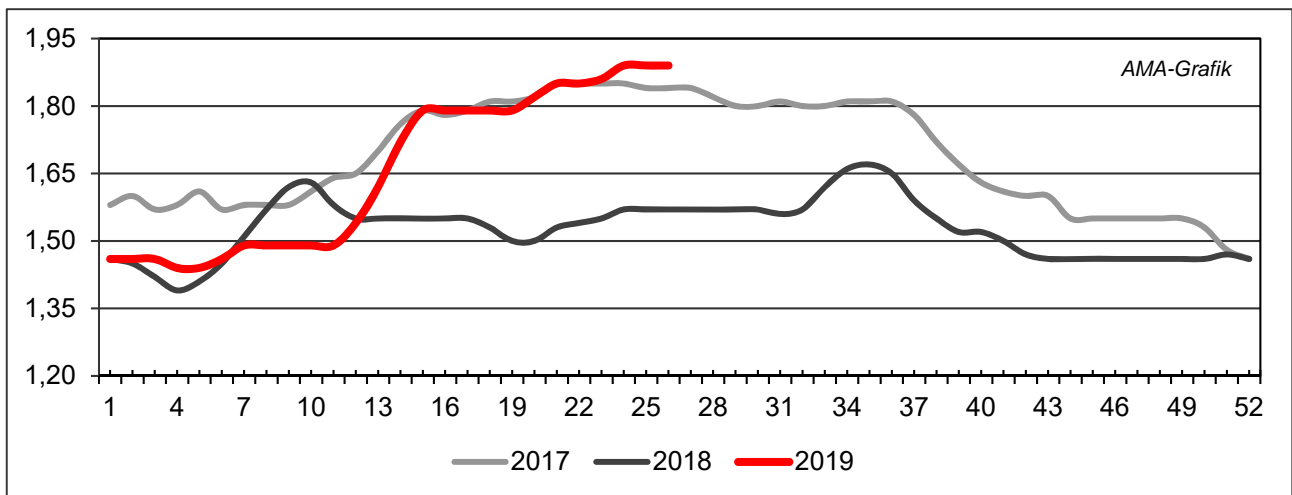
Quelle: AMA

H) Schlachtkuhpreise (E-P) in EUR/kg, exkl. USt.



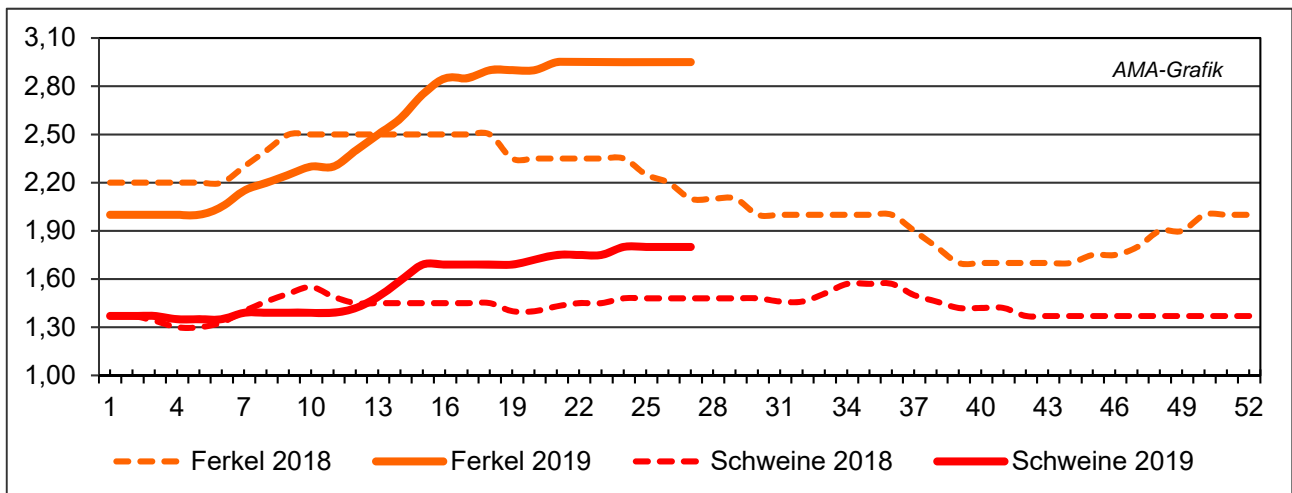
Quelle: AMA

I) Schweinehälftenpreise (S-P) in EUR/kg, exkl. USt.



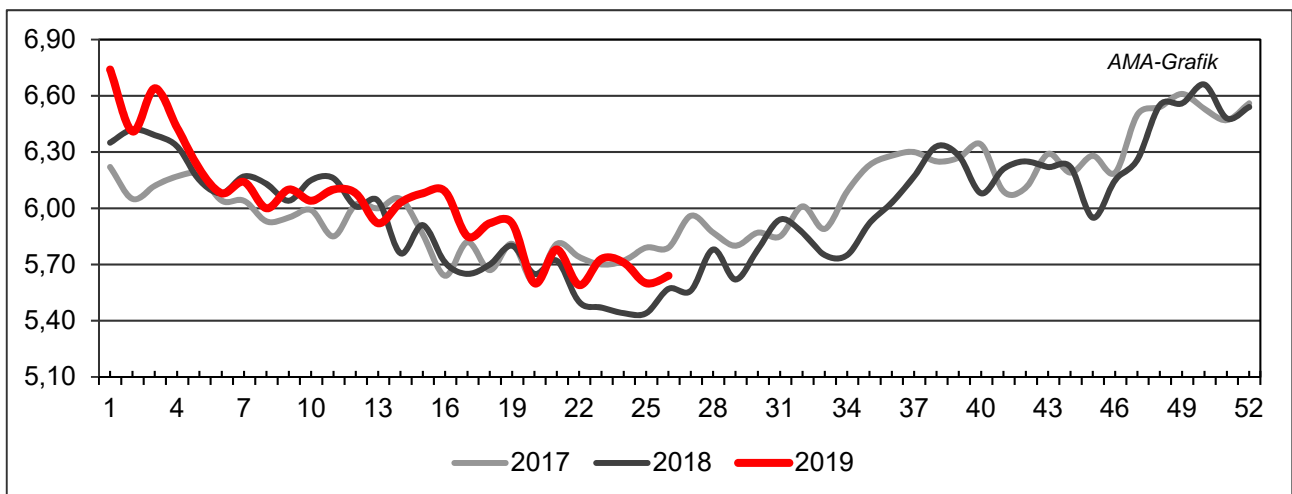
Quelle: AMA

J) Vergleich der Notierungspreise für Ferkel bzw. Schweine in EUR/kg, exkl. USt.



Quelle: Erzeugergemeinschaften

K) Schlachtkälberpreise in EUR/kg, exkl. USt.



Quelle: AMA

V MARKT UND PREISE INTERNATIONAL

L) EU-Preisspiegel für Schlachtvieh

1) Marktpreise für die Qualitätsklassen URO (EUR/100 kg Schlachtgewicht, kalt) der Mitgliedsländer

Woche bis:	Jungstierfleisch A UR(O)			Ochsenfleisch C UR(O)			Jungrinder Z UR(O)		
	09.06.2019	16.06.2019	23.06.2019	09.06.2019	16.06.2019	23.06.2019	09.06.2019	16.06.2019	23.06.2019
Belgien	338,86	340,12	338,89	-	-	-	-	-	-
Bulgarien	-	-	-	-	-	-	-	-	-
Tschechien	330,96	331,38	330,83	-	-	-	-	-	-
Dänemark	337,90	337,33	338,21	-	-	-	345,51	345,25	345,88
Deutschland	337,47	336,42	337,82	-	-	-	-	-	-
Estland	-	-	-	-	-	-	-	-	-
Irland	-	-	-	388,29	383,76	380,13	-	-	-
Griechenland	383,67	383,67	383,67	-	-	-	-	-	-
Spanien	364,76	361,54	361,66	-	-	-	379,95	375,58	375,79
Frankreich	380,41	379,10	378,37	363,52	358,86	363,55	-	-	-
Kroatien	353,31	355,26	350,74	-	-	-	-	-	-
Italien	391,05	392,21	392,21	-	-	-	452,47	452,92	452,92
Zypern	-	-	-	-	-	-	-	-	-
Lettland	282,72	233,33	263,95	-	-	-	236,57	-	-
Litauen	290,96	-	281,61	-	-	-	-	-	-
Luxemburg	368,17	369,39	362,25	-	-	-	-	-	-
Ungarn	-	-	-	-	-	-	-	-	-
Malta	-	-	-	-	-	-	-	-	-
Niederlande	343,29	334,67	324,35	-	-	-	329,76	329,76	331,44
ÖSTERREICH	344,63	344,52	344,88	-	-	-	445,23	462,71	453,66
Polen	297,26	293,12	288,77	-	-	-	-	-	-
Portugal	376,99	376,99	377,16	-	-	-	374,42	374,42	374,73
Rumänien	293,20	310,77	303,80	-	-	-	302,66	289,82	282,32
Slowenien	336,15	337,49	333,01	-	-	-	-	-	-
Slowakei	-	-	343,45	-	-	-	-	-	-
Finnland	394,66	389,84	388,03	-	-	-	-	-	-
Schweden	395,53	396,62	394,65	-	-	-	408,08	398,01	400,79
Großbritannien	-	-	-	396,20	390,38	384,59	-	-	-
Nordirland	-	-	-	386,56	382,41	378,35	-	-	-
EU	355,90	354,72	354,22	389,39	384,28	380,42	371,42	368,55	368,55

Quelle: http://ec.europa.eu/agriculture/market-observatory/meat/beef/statistics_en.htm, Europäische Kommission

2) Rinder (EUR/100 kg Schlachtgewicht, kalt)

Woche bis:	Jungrinder R3			Jungstiere R3			Ochsen R3			Kühe O3			Kalbinnen R3		
	09.06.	16.06.	23.06.	09.06.	16.06.	23.06.	09.06.	16.06.	23.06.	09.06.	16.06.	23.06.	09.06.	16.06.	23.06.
Belgien	-	-	-	302,24	302,24	302,24	-	-	-	281,06	279,25	279,10	326,50	326,00	326,00
Bulgarien	-	-	-	-	-	-	-	-	-	-	179,63	162,25	-	-	-
Tschechien	-	-	-	332,66	334,60	334,96	-	-	-	249,13	253,89	251,98	280,40	289,60	290,77
Dänemark	346,94	346,68	347,95	341,99	340,79	341,38	448,04	371,86	412,90	285,35	285,08	277,77	342,39	343,60	340,71
Deutschland	-	-	-	342,03	340,80	343,42	-	-	-	303,98	305,06	306,05	352,15	350,26	350,62
Estland	-	-	-	-	-	305,61	-	-	-	247,58	249,96	240,25	-	-	-
Irland	368,76	380,05	377,14	372,42	367,34	364,99	384,67	380,91	375,87	301,48	297,30	293,95	397,59	394,41	389,26
Griechenland	-	-	-	373,87	373,87	373,87	-	-	-	184,56	184,56	184,56	-	-	-
Spanien	385,25	384,16	388,37	365,23	364,55	359,35	-	-	-	258,79	264,14	247,55	382,20	369,46	379,58
Frankreich	-	-	-	375,00	373,00	372,00	371,00	368,00	371,00	326,00	325,00	326,00	394,00	396,00	393,00
Kroatien	-	-	-	359,91	361,50	357,90	-	-	-	-	233,63	-	374,06	371,48	377,35
Italien	415,21	403,72	403,72	376,93	389,13	389,13	-	-	-	289,74	294,47	-	399,00	413,64	-
Zypern	-	-	-	-	-	-	-	-	-	-	-	-	-	-	-
Lettland	-	-	-	315,00	-	275,32	-	-	-	246,05	240,61	231,51	-	231,58	266,63
Litauen	-	-	-	293,97	285,70	282,81	-	-	-	253,49	261,49	254,06	305,29	258,23	291,12
Luxemburg	-	-	-	343,00	359,66	352,80	358,97	357,70	367,50	298,80	301,15	304,09	405,13	401,80	403,37
Ungarn	-	-	-	-	-	-	-	-	-	215,29	215,66	227,09	-	216,10	214,86
Malta	-	-	-	360,99	360,99	360,99	-	-	-	-	-	-	-	-	-
Niederlande	331,00	331,00	333,00	348,00	350,00	341,00	-	-	-	301,00	284,00	274,00	349,00	261,00	-
ÖSTERREICH	445,00	467,68	457,00	354,51	353,49	353,03	399,55	391,21	404,86	271,14	273,34	277,49	352,73	351,31	355,18
Polen	295,92	-	-	298,73	293,82	288,34	-	-	-	266,00	264,72	263,21	319,30	319,63	319,33
Portugal	385,20	385,20	386,10	386,40	386,40	386,20	-	-	-	217,30	217,30	219,30	382,60	382,60	382,60
Rumänien	-	326,62	-	313,51	337,50	322,95	-	265,09	-	250,22	254,38	254,76	285,86	290,54	305,90
Slowenien	-	-	-	340,97	342,70	336,23	351,63	-	-	238,58	241,50	238,95	329,83	325,72	330,03
Slowakei	-	-	-	354,21	351,41	350,57	-	-	-	186,77	193,86	187,90	-	-	-
Finnland	-	-	-	400,23	392,45	392,83	-	-	-	256,05	250,99	257,94	385,11	384,74	382,71
Schweden	417,81	409,65	421,99	400,32	398,49	397,85	404,17	405,05	397,19	357,15	365,48	365,72	400,04	394,74	390,43
Ver. Königreich	-	253,54	445,51	380,85	374,99	368,54	392,57	385,81	380,48	295,03	288,71	286,73	391,64	386,63	381,04
EU	361,39	360,61	364,25	357,02	354,84	353,21	387,90	382,00	378,72	296,00	294,54	292,59	377,79	375,26	373,73

 Quelle: http://ec.europa.eu/agriculture/market-observatory/meat/beef/statistics_en.htm, Europäische Kommission

3) Marktpreis für geschlachtete Schafe (EUR/100 kg)

	Woche bis:	02.06.2019	09.06.2019	16.06.2019	23.06.2019	Vorwoche ±
SCHWERE LÄMMER	Belgien	512,10	518,40	522,60	516,10	-6,50
	Dänemark	-	-	-	-	-
	Deutschland	546,54	547,83	532,99	531,79	-1,20
	Spanien	495,95	492,20	484,77	484,77	0,00
	Frankreich	613,00	603,00	600,00	594,00	-6,00
	Kroatien	623,56	604,32	499,46	504,27	4,81
	Irland	474,35	493,73	506,16	564,29	58,13
	Italien	538,00	538,00	535,00	535,00	0,00
	Zypern	446,00	447,00	450,00	451,00	1,00
	Lettland	402,36	471,34	418,36	409,32	-9,04
	Litauen	465,83	383,80	386,89	386,89	0,00
	Niederlande	544,72	536,66	553,12	533,31	-19,81
	ÖSTERREICH	465,00	556,00	554,00	545,00	-9,00
	Polen	436,66	436,66	444,79	445,56	0,77
	Rumänien	203,15	229,63	221,05	220,95	-0,10
	Finnland	369,65	369,65	369,65	358,77	-10,88
	Schweden	564,85	565,35	550,42	550,04	-0,38
	Vereinigtes Königreich	536,10	528,10	504,94	503,03	-1,91
	<i>EU</i>	<i>532,12</i>	<i>529,74</i>	<i>520,66</i>	<i>526,45</i>	<i>5,79</i>
	LEICHTE LÄMMER	Bulgarien	613,55	616,35	616,64	617,73
Griechenland		417,23	382,78	382,78	382,78	0,00
Spanien		530,52	527,51	520,09	520,09	0,00
Kroatien		634,14	648,56	606,62	652,22	45,60
Italien		543,00	558,00	551,00	551,00	0,00
Lettland		438,30	434,53	413,41	418,45	5,04
Ungarn		567,67	554,17	547,68	552,80	5,12
Portugal		645,10	641,90	653,80	652,90	-0,90
Slowenien		539,98	514,91	547,77	532,79	-14,98
<i>EU</i>		<i>508,40</i>	<i>499,25</i>	<i>494,54</i>	<i>496,23</i>	<i>1,69</i>

 Quelle: http://ec.europa.eu/agriculture/sheep-goats/presentations/index_en.htm, Europäische Kommission

4) Schweine, Klasse S (EUR/100 kg Schlachtgewicht, kalt)

Woche bis:	02.06.2019	09.06.2019	16.06.2019	23.06.2019	Vorwoche ±
Belgien	158,30	158,80	158,60	160,20	1,60
Tschechien	174,65	175,86	182,75	182,91	0,16
Dänemark	175,54	175,81	177,56	179,20	1,64
Deutschland	188,96	190,58	191,88	188,01	-3,87
Estland	164,95	169,75	169,28	169,23	-0,05
Spanien	176,66	177,93	181,51	181,50	-0,01
Frankreich	167,00	168,00	170,00	171,00	1,00
Kroatien	164,23	169,85	167,13	170,98	3,86
Irland	169,09	171,37	173,74	174,08	0,34
Lettland	181,46	184,78	185,79	178,84	-6,95
Litauen	186,88	184,36	182,23	176,25	-5,98
Ungarn	187,63	187,98	192,00	188,32	-3,68
Niederlande	163,71	166,26	166,65	166,66	0,01
ÖSTERREICH	192,12	193,58	197,23	197,58	0,35
Polen	180,73	181,17	181,85	180,41	-1,44
Portugal	186,00	188,00	193,00	193,00	0,00
Rumänien	185,79	187,20	188,52	189,29	0,77
Slowenien	183,26	200,77	201,90	201,45	-0,45
Slowakei	184,76	184,62	187,39	186,95	-0,44
Finnland	169,43	169,18	169,42	170,02	0,60
Schweden	165,71	166,54	166,56	167,13	0,56
Vereinigtes Königreich	168,84	169,42	169,78	169,29	-0,48
<i>EU</i>	<i>176,67</i>	<i>177,90</i>	<i>179,78</i>	<i>179,11</i>	<i>-0,68</i>

 Quelle: http://ec.europa.eu/agriculture/market-observatory/meat/pigmeat/statistics_en.htm, Europäische Kommission

5) Schweine, Klasse E (EUR/100 kg Schlachtgewicht, kalt)

Woche bis:	02.06.2019	09.06.2019	16.06.2019	23.06.2019	Vorwoche ±
Belgien	151,10	150,80	150,80	152,50	1,70
Bulgarien	193,48	193,93	194,16	194,16	0,00
Tschechien	170,47	171,43	178,49	179,47	0,98
Dänemark	170,05	170,86	172,34	173,30	0,97
Deutschland	184,91	186,61	187,84	184,27	-3,57
Estland	159,33	165,27	165,45	163,81	-1,64
Spanien	174,50	175,73	177,28	178,85	1,57
Frankreich	158,00	159,00	161,00	163,00	2,00
Kroatien	168,54	174,29	171,98	174,22	2,24
Irland	168,40	170,87	173,62	173,56	-0,06
Zypern	195,30	202,73	203,53	203,92	0,39
Lettland	189,09	189,83	189,51	179,51	-10,00
Litauen	182,24	180,73	178,41	172,50	-5,91
Ungarn	184,98	186,04	189,96	185,83	-4,12
Niederlande	162,57	165,12	165,51	165,52	0,01
ÖSTERREICH	180,61	182,20	185,70	185,65	-0,05
Polen	177,98	178,01	179,60	177,27	-2,33
Portugal	186,00	188,00	194,00	194,00	0,00
Rumänien	185,90	187,56	188,44	188,43	-0,01
Slowenien	183,03	188,02	188,80	189,75	0,95
Slowakei	181,50	182,39	183,87	183,52	-0,35
Finnland	164,38	164,05	164,04	164,54	0,50
Schweden	163,18	163,63	163,09	164,03	0,93
Vereinigtes Königreich	166,12	166,95	167,36	166,89	-0,48
<i>EU</i>	<i>175,32</i>	<i>176,59</i>	<i>178,15</i>	<i>177,03</i>	<i>-1,13</i>

 Quelle: http://ec.europa.eu/agriculture/market-observatory/meat/pigmeat/statistics_en.htm, Europäische Kommission

6) Ferkel, (EUR/Stück)

Woche bis:	02.06.2019	09.06.2019	16.06.2019	23.06.2019	Vorwoche ±
Belgien	57,50	57,50	57,50	57,50	0,00
Dänemark	58,11	58,11	59,19	60,40	1,21
Deutschland	68,70	68,60	68,80	68,90	0,10
Spanien	60,37	60,37	60,37	58,97	-1,40
Frankreich	38,00	38,00	38,00	37,20	-0,80
Kroatien	48,26	48,28	48,07	48,13	0,06
Italien	78,97	78,97	78,97	78,62	-0,35
Ungarn	55,31	55,85	49,53	43,05	-6,48
Niederlande	53,25	53,25	53,25	53,25	0,00
Polen	49,90	52,07	46,47	47,08	0,61
Portugal	50,00	51,00	51,00	51,00	0,00
Finnland	41,22	41,42	42,09	41,51	-0,58
Schweden	65,78	62,61	63,54	65,62	2,08
Vereinigtes Königreich	56,75	56,58	57,02	56,85	-0,17
<i>EU</i>	<i>58,68</i>	<i>58,85</i>	<i>58,40</i>	<i>58,06</i>	<i>-0,34</i>

Quelle: http://ec.europa.eu/agriculture/market-observatory/meat/pigmeat/statistics_en.htm, Europäische Kommission

M) Preisentwicklung diverser Länder für Schlachtvieh

1) Deutschland gesamt: frei Schlachtstätte je kg SG in EUR ohne MwSt.

Woche bis:	09.06.2019	16.06.2019	23.06.2019	30.06.2019	Vorw. ±
Jungstiere U3	3,42	3,42	3,43	3,45	0,02
Jungstiere R3	3,35	3,34	3,37	3,38	0,01
Jungstiere O3	3,19	3,19	3,19	3,21	0,02
Kalbinnen R3	3,47	3,46	3,48	3,49	0,01
Kühe R3	3,12	3,13	3,14	3,16	0,02
Kühe O3	2,98	2,99	3,00	3,02	0,02
Kälber, pauschal	4,12	4,07	4,14	4,06	-0,08
Schweine S	1,87	1,88	1,88	1,88	0,00
Schweine E	1,83	1,84	1,84	1,84	0,00
Lämmer, pauschal	5,37	5,23	5,21	5,08	-0,13

Quelle: Bundesministerium für Ernährung, Landwirtschaft und Verbraucherschutz (BLE; Deutschland)

2) Preise frei Schlachtstätte in Bayern*) (EUR/kg Schlachtgewicht)

Woche bis:	09.06.2019	16.06.2019	23.06.2019	30.06.2019	Vorw. ±
Jungstiere U3	3,42	3,40	3,41	3,44	0,03
Jungstiere R3	3,38	3,36	3,37	3,40	0,03
Jungstiere E-P	3,40	3,36	3,38	3,41	0,03
Kalbinnen U3	3,54	3,52	3,54	3,54	0,00
Kalbinnen R3	3,47	3,48	3,48	3,49	0,01
Kalbinnen E-P	3,42	3,41	3,41	3,42	0,01
Kühe U3	3,26	3,28	3,28	3,30	0,02
Kühe R3	3,13	3,14	3,14	3,16	0,02
Kühe E-P	2,98	3,00	2,98	3,00	0,02
Schweine E	1,83	1,85	1,85	1,85	0,00
Schweine S-P	1,85	1,87	1,87	1,87	0,00

*) Abrechnung erfolgt bei Rindern und Schweinen nach Warmgewicht.

Quelle: Bayerischer Bauernverband

3) Italien: Marktbericht Markt Modena - Preise in EUR/kg LG (exkl. USt.)

Nutzkälber/Einsteller	03.06.2019	10.06.2019	17.06.2019	24.06.2019	01.07.2019
Nutzkälber/Fleischrasse Extra Qual.	4,74-5,30	4,74-5,30	4,84-5,40	4,84-5,40	4,84-5,40
Nutzkälber/Fleischrasse	3,38-4,05	3,38-4,05	3,38-4,15	3,38-4,15	3,38-4,15
Einsteller/Limosin	3,09-3,19	3,09-3,19	3,14-3,24	3,14-3,24	3,14-3,24
Einsteller/Kreuzungen	2,76-2,81	2,76-2,81	2,81-2,86	2,81-2,86	2,81-2,86
Schlachtrinder/Jungstiere	03.06.2019	10.06.2019	17.06.2019	24.06.2019	01.07.2019
Limousin	2,82-2,92	2,80-2,90	2,77-2,87	2,77-2,87	2,77-2,87
Charolais u. Kreuzungen 1. Qual.	2,54-2,58	2,51-2,55	2,46-2,50	2,46-2,50	2,46-2,50
Kreuzungen nat. 1. Qual.	2,50-2,55	2,47-2,52	2,42-2,47	2,42-2,47	2,42-2,47
Schwarzbunte 1. Qual.	1,57-1,67	1,57-1,67	1,52-1,62	1,52-1,62	1,42-1,52
Schlachtrinder/Kalbinnen	03.06.2019	10.06.2019	17.06.2019	24.06.2019	01.07.2019
Limousin	2,90-3,00	2,90-3,00	2,90-3,00	2,90-3,00	2,90-3,00
Fleischrasse u. Kreuzungen	2,61-2,68	2,61-2,68	2,61-2,68	2,61-2,68	2,61-2,68

Quelle: www.borsamercimodena.it, Borsa Merci di Modena

Marktbericht Markt Modena - Fleischpreise in EUR/kg

Jungstierfleisch/Hälften	27.05.2019	10.06.2019	17.06.2019	24.06.2019	01.07.2019
Extra Qualität	5,30-5,50	5,30-5,50	5,27-5,47	5,27-5,47	5,27-5,47
1. Qualität	4,70-5,00	4,70-5,00	4,66-4,96	4,66-4,96	4,66-4,96
2. Qualität	4,25-4,65	4,25-4,65	4,21-4,61	4,21-4,61	4,21-4,61
Kalbinnenfleisch/Hälften	27.05.2019	10.06.2019	17.06.2019	24.06.2019	01.07.2019
Extra Qualität	5,40-5,70	5,40-5,70	5,40-5,70	5,40-5,70	5,40-5,70
1. Qualität	4,95-5,35	4,95-5,35	4,95-5,35	4,95-5,35	4,95-5,35
2. Qualität	4,70-4,90	4,70-4,90	4,70-4,90	4,70-4,90	4,70-4,90

Quelle: www.borsamermodena.it, Borsa Merci di Modena

4) Italien: Richtpreis Schlachtschweine in EUR/kg

Notierung vom:	13.06.2019	20.06.2019	27.06.2019
Schlachtschweine 130 - 144 kg LG	1,16	1,16	1,16

Quelle: www.listinicum.it, Commissione Unica Nazionale

5) Niederlande: Schweine und Ferkel in EUR/kg

Woche bis:	23.06.2019	30.06.2019	07.07.2019
Vion, ab Hof, inkl. USt., in EUR/kg SG Basispreis 56 % MFA, Typ A, 78 - 100 kg	1,86	1,86	1,86
Ferkel (BestPigletPrice), EUR/Stück	57,50	56,50	54,50

Quelle: VDE Varkenshandel

6) Dänemark: Produzentenpreise

Woche bis:	23.06.2019	30.06.2019	07.07.2019
Schlachtschweine, 61 % MFA in EUR/kg	1,58	1,58	1,58

Quelle: Danish Crown

7) Frankreich: Schweine in EUR/kg SG, ab Hof

Woche bis:	23.06.2019	30.06.2019	07.07.2019
Bretagne, 56 % Fleischanteil Montag	1,522	1,523	1,525
Donnerstag	1,522	1,525	-

Quelle: www.marche-porc-breton.com, Marché du Porc Breton

8) Spanien: Mercolleida, Notierungen in EUR

Notierung vom:	13.06.2019	20.06.2019	27.06.2019
Schweine in EUR/kg LG (Cerdo Selecto)	1,46	1,46	1,46
Ferkel (20 kg) in EUR/Stück (Precio Base Lleida)	52,00	51,00	49,00

Quelle: ANAFRIC

Der Marktbericht Vieh und Fleisch erscheint wöchentlich.

Dieser Bericht ist auf der Webseite der
Agrarmarkt Austria (www.ama.at) im Internet verfügbar.

Die nächste Ausgabe wird voraussichtlich am 11. Juli 2019 erscheinen.

Impressum

Informationen gemäß § 5 E-Commerce Gesetz und Offenlegung gemäß § 25 Mediengesetz

Medieninhaber, Herausgeber, Vertrieb: Agrarmarkt Austria

Redaktion: GB I/Abt. 3 – Referat 08

Dresdner Straße 70

1200 Wien

UID-Nr.: ATU16305503

Telefon: +43 1 33151-248

Fax: +43 1 33151-396

E-Mail: preismeldungen@ama.gv.at

Vertretungsbefugt:

Dipl.-Ing. Günter Griesmayr, Vorstandsvorsitzender und Vorstand für den Geschäftsbereich II

Dr. Richard Leutner, Vorstand für den Geschäftsbereich I

Die Agrarmarkt Austria ist eine gemäß § 2 AMA-Gesetz 1992, BGBl. Nr. 376/1992, eingerichtete juristische Person öffentlichen Rechts, deren Aufgaben im § 3 festgelegt sind. Sie unterliegt gemäß § 25 AMA-Gesetz der Aufsicht der Bundesministerin für Nachhaltigkeit und Tourismus.

Hersteller: Eigendruck

Verlagsrechte: Die in dieser Broschüre veröffentlichten Beiträge sind urheberrechtlich geschützt. Alle Rechte sind vorbehalten. Nachdruck und Auswertung der von der AGRARMARKT AUSTRIA erhobenen Daten sind mit Quellenangabe gestattet. Alle Angaben ohne Gewähr.

Im Sinne des Gleichheitsgrundsatzes haben die Ausführungen in gleicher Weise für Frauen und Männer Geltung.