



AMA
AgrarMarkt Austria

K-Ö
Gemäß des § 3 Abs. 1 Z 1 des AMA-Gesetzes 1992 (BGBl. Nr. 376/1992 i. d. g. F.)
Zertifiziertes Qualitätsmanagement-System nach ÖNORM EN ISO 9001 REG. Nr. 01537/0
Zertifiziertes Informationssicherheits-Management-System nach ÖNORM ISO/IEC 27001 REG Nr. 35/0
Zertifiziertes IT Service-Management-System nach ISO/IEC 20000-1 REG Nr. 45/0
Zertifiziertes Umweltmanagement-System nach EMAS REG Nr. AT-000680 und ÖNORM EN ISO 14001 REG Nr. 02982/0

www.ama.at



Marktbericht

VIEH UND FLEISCH | 34. Woche | 19.08.2019 – 25.08.2019

34. AUSGABE 2019

Marktübersicht
Preisbericht Österreich
Markt Österreich
Markt und Preise international

I N H A L T

I.....	MARKTÜBERSICHT	3
II.....	PREISBERICHT ÖSTERREICH	5
	A) Preisbericht	5
	B) Preisbericht – Zukauf EU	8
III.....	MARKT ÖSTERREICH	9
	C) Daten aus der Rinderdatenbank	9
	D) Lebendvermarktung von Nutzkälbern, Jung -und Jährlingsrindern in Österreich	10
	E) Zuchtrinderverkäufe	10
IV.....	GRAFIK ÖSTERREICH	11
	F) Schlachtstierpreise (E-P)	11
	G) Schlachtkalbinnenpreise (E-P)	11
	H) Schlachtkuhpreise (E-P)	11
	I) Schweinehälftenpreise (S-P)	12
	J) Vergleich der Notierungspreise für Ferkel bzw. Schweine	12
	K) Schlachtkälberpreise.....	12
V.....	MARKT UND PREISE INTERNATIONAL	13
	L) EU-Preisspiegel für Schlachtvieh.....	13
	M) Preisentwicklung diverser Länder für Schlachtvieh	19

I MARKTÜBERSICHT

Jungstiere erzielten höhere Preise

Der durchschnittliche Auszahlungspreis der Schlachthöfe (E-P) für Jungstiere stieg in der Berichtswoche um 5 Cent auf EUR 3,67 je kg. Er lag um 2,4 % unter dem Niveau des Vorjahres.

Für Schlachtkühe wurde um 1 Cent je kg mehr bezahlt. Der Preis lag bei EUR 2,54 je kg und um 1,2 % unter dem Vorjahresniveau.

Der Preis für Kalbinnen sank um 2 Cent je kg. Der Durchschnittspreis lag bei EUR 3,55 je kg und um 0,6 % unter der Linie des Vorjahres.

Bei Schlachtkälbern stieg der Preis um 19 Cent auf EUR 5,92 je kg. Im Vergleich zur Vorjahreswoche ergab das ein Plus von 3,0 %.

Preiserwartungen für die 35. KW

Laut ARGE Rind reicht das stabile Angebot an heimischen Jungstieren für die Nachfrage aus, die Preise bleiben gleich. Bei Schlachtkühen befindet sich das Angebot auf einem der Jahreszeit entsprechenden Niveau. Die Nachfrage ist etwas lebhafter geworden, die Preise tendieren leicht nach oben. Rückläufig ist lediglich die Nachfrage nach Kühen mit Fettklasse 1. Mit einigen Marktpartnern konnte keine Einigung über die Notierung erzielt werden. Bei Schlachtkälbern steht ein normales Angebot einer konstanten Nachfrage gegenüber, die Preise sind stabil.

Nachdem die Preise für Schlachtrinder in den vergangenen Wochen vor allem in Deutschland gestiegen sind, präsentieren sich die Märkte mehrheitlich ausgeglichen. Es dominieren stabile Preise. In Deutschland hat die Abgabebereitschaft bei Jungstieren spürbar zugenommen, das Angebot fließt derzeit problemlos ab. Bei Schlachtkühen reicht das Angebot für die herrschende Nachfrage durchwegs aus, die Preise sind stabil.

Schweineangebot kleiner als im Vorjahr

Der Durchschnittspreis (S-P) für Schlachtschweine stieg in der Berichtswoche um 1 Cent je kg. Er lag bei EUR 1,95 je kg und um 17,5 % über dem Vorjahrespreis.

Laut Österreichischer Schweinebörse hielten sich Angebot und Nachfrage weitgehend die Waage. Die umgesetzten Stückzahlen lagen anhaltend etwa 5 % unter den Vorjahreswerten. Sehr stabil zeigten sich die Schlachtgewichte, die seit sechs Wochen bei 96,6 kg lagen. Fleischvermarkter beschrieben die Stimmung in ihrer Branche sehr überschaubar, das heißt man wartete auf Impulse beim Absatz.

Die Mastschweine-Notierung bleibt bis zum 4. September unverändert bei EUR 1,83 je kg. Der Preis für Zuchtsauen stieg in der Berichtswoche um 2 Cent auf EUR 1,35 je kg. Im Vergleich zum Vorjahr ergab sich ein Plus von 20,5 %.

Konstante Ferkelnotierung

Auf dem österreichischen Ferkelmarkt herrschten unterschiedliche Verhältnisse. Leichte Überhänge kennzeichneten die Absatzsituation in Oberösterreich und in der Steiermark. Dagegen wurde das Ferkelangebot in Niederösterreich erneut vollständig vermarktet. Die Notierung bleibt in der 35. Kalenderwoche unverändert bei EUR 2,75 je kg.

Europaweit fiel das Ferkelangebot durchschnittlich bis groß aus, während die Nachfrage häufig als stetig bis rege beschrieben wurde. Die meist ausgeglichenen Märkte führten zu stabilen Preisen, einige Notierungen zogen an (z.B. in Spanien).

EU-Schweinemarkt uneinheitlich

Der EU-Schweinemarkt bot ein uneinheitliches Bild. Ausgehend von einem niedrigen Niveau nahm das Angebot etwas zu. Die regionalen Unterschiede ergaben sich aus dem nahenden Ende der Urlaubssaison, außerdem wirkte der zurückliegende Feiertag in den betroffenen Mitgliedsländern noch nach. Somit gab es neben stabilen Preisen (Spanien, Niederlande) und Anstiegen (Dänemark, Frankreich, Italien) auch rückläufige Notierungen, die dem Preisdruck aus Deutschland geschuldet waren.

In Deutschland fällt das Angebot an schlachtreifen Schweinen weiterhin überschaubar aus und lässt sich problemlos vermarkten. Nur regional steigen die Stückzahlen geringfügig. Der Fleischabsatz läuft etwas lebhafter, erfüllt aber nicht die Erwartungen. Der Vereinigungspreis für Schlachtschweine bleibt im Zeitraum 29. August bis 4. September unverändert bei EUR 1,85 je kg.

II PREISBERICHT ÖSTERREICH

A) Preisbericht für die 34. Woche, 19. August 2019 bis 25. August 2019

1) Frei Rampe Preise (EUR/kg, exkl. USt) und Umsatzmengen (Stück) der meldepflichtigen Schlachthöfe, Herkunft Österreich

Österreich ¹⁾	33. Woche 19		34. Woche 19		Vorw. ±	34. KW 18
	EUR/kg	Stück	EUR/kg	Stück	EUR/kg	EUR/kg
Jungstiere U3	3,67	727	3,72	838	0,05	3,81
Jungstiere R3	3,59	256	3,66	270	0,07	3,74
Jungstiere E-P	3,62	2.562	3,67	2.942	0,05	3,76
Ochsen U3	4,33	64	4,27	80	-0,06	4,36
Ochsen R3	4,06	105	4,07	80	0,01	3,98
Ochsen E-P ⁴⁾	4,10	272	4,08	285	-0,02	4,05
Kühe R3	2,75	223	2,79	281	0,04	2,82
Kühe O3	2,54	104	2,55	141	0,01	2,57
Kühe E-P	2,53	1.873	2,54	2.228	0,01	2,57
Kalbinnen U3	3,70	181	3,73	292	0,03	3,81
Kalbinnen R3	3,56	191	3,53	262	-0,03	3,54
Kalbinnen E-P	3,57	647	3,55	946	-0,02	3,57
Schweine S ²⁾	1,98	36.111	1,99	41.108	0,01	1,71
Schweine E ²⁾	1,87	17.916	1,88	20.253	0,01	1,59
Schweine U ²⁾	1,87	895	1,67	960	0,01	1,39
Schweine S-P ²⁾	1,94	54.931	1,95	62.331	0,01	1,66
Zuchtsauen	1,33	726	1,35	1.009	0,02	1,12
Kälber E-P ³⁾	5,73	197	5,92	281	0,19	5,75
Jungrinder E-P ³⁾	4,71	267	4,77	268	0,06	4,68

Quelle: AMA

Niederösterreich	33. Woche 19		34. Woche 19		Vorw. ±	34. KW 18
	EUR/kg	Stück	EUR/kg	Stück	EUR/kg	EUR/kg
Jungstiere U3	3,67	155	3,70	157	0,03	3,78
Jungstiere R3	3,55	50	3,65	62	0,10	3,73
Jungstiere E-P	3,62	663	3,65	651	0,03	3,75
Ochsen U3	-	-	-	-	-	-
Ochsen R3	-	-	-	-	-	-
Ochsen E-P ⁴⁾	-	-	-	-	-	-
Kühe R3	2,70	47	2,75	75	0,05	2,75
Kühe O3	2,47	12	2,48	22	0,01	2,46
Kühe E-P	2,47	330	2,54	448	0,07	2,55
Kalbinnen U3	3,68	63	3,75	61	0,07	3,85
Kalbinnen R3	3,58	48	3,44	53	-0,14	3,59
Kalbinnen E-P	3,62	179	3,56	191	-0,06	3,62
Schweine S ²⁾	1,99	6.495	2,01	7.718	0,02	1,73
Schweine E ²⁾	1,86	2.856	1,89	2.803	0,03	1,60
Schweine U ²⁾	1,62	172	1,64	121	0,02	1,37
Schweine S-P ²⁾	1,94	9.527	1,98	10.644	0,04	1,68
Zuchtsauen	1,31	166	1,34	209	0,03	1,13
Kälber E-P ³⁾	-	-	-	-	-	-
Jungrinder E-P ³⁾	-	-	-	-	-	-

1) Inkl. Salzburg und Kärnten, aus Datenschutzgründen können diese Preise und Umsatzmengen nicht veröffentlicht werden.

2) Abrechnung erfolgt nach Warmgewicht.

3) Inkl. Tirol, aus Datenschutzgründen können Bundesländerpreise und Umsatzmengen nicht veröffentlicht werden.

4) Aus Datenschutzgründen können Bundesländerwerte der einzelnen Qualitätsklassen nicht veröffentlicht werden.

Quelle: AMA

Frei Rampe Preise (EUR/kg, exkl. USt) und Umsatzmengen (Stück) der meldepflichtigen Schlachthöfe, Herkunft Österreich

Oberösterreich	33. Woche 19		34. Woche 19		Vorw. ±	34. KW 18
	EUR/kg	Stück	EUR/kg	Stück	EUR/kg	EUR/kg
Jungstiere U3	3,66	379	3,72	445	0,06	3,84
Jungstiere R3	3,61	146	3,66	140	0,05	3,76
Jungstiere E-P	3,61	1.289	3,67	1.504	0,06	3,78
Ochsen U3	-	-	-	-	-	-
Ochsen R3	-	-	-	-	-	-
Ochsen E-P ⁴⁾	-	-	-	-	-	-
Kühe R3	2,73	101	2,79	108	0,06	2,84
Kühe O3	2,53	38	2,55	47	0,02	2,66
Kühe E-P	2,61	712	2,61	802	0,00	2,65
Kalbinnen U3	3,60	74	3,52	101	-0,08	3,58
Kalbinnen R3	3,49	98	3,49	132	0,00	3,48
Kalbinnen E-P	3,47	310	3,43	400	-0,04	3,47
Schweine S ²⁾	1,97	11.553	1,99	13.134	0,02	1,71
Schweine E ²⁾	1,86	5.916	1,87	6.770	0,01	1,59
Schweine U ²⁾	1,65	280	1,66	293	0,01	1,38
Schweine S-P ²⁾	1,93	17.753	1,94	20.200	0,01	1,66
Zuchtsauen	1,35	223	1,36	237	0,01	1,13
Kälber E-P ³⁾	-	-	-	-	-	-
Jungrinder E-P ³⁾	-	-	-	-	-	-

Quelle: AMA

Steiermark	33. Woche 19		34. Woche 19		Vorw. ±	34. KW 18
	EUR/kg	Stück	EUR/kg	Stück	EUR/kg	EUR/kg
Jungstiere U3	3,67	90	-	-	-	3,78
Jungstiere R3	3,59	35	3,67	21	0,08	3,73
Jungstiere E-P	3,63	304	3,69	299	0,06	3,73
Ochsen U3	-	-	-	-	-	-
Ochsen R3	-	-	-	-	-	-
Ochsen E-P ⁴⁾	-	-	-	-	-	-
Kühe R3	2,79	34	2,84	30	0,05	2,89
Kühe O3	-	-	-	-	-	2,53
Kühe E-P	2,57	252	2,56	240	-0,01	2,63
Kalbinnen U3	3,96	13	3,80	53	-0,16	3,83
Kalbinnen R3	3,69	14	3,67	36	-0,02	3,53
Kalbinnen E-P	3,73	43	3,68	131	-0,05	3,62
Schweine S ²⁾	1,99	17.336	2,00	19.556	0,01	1,71
Schweine E ²⁾	1,87	8.665	1,88	10.341	0,01	1,59
Schweine U ²⁾	1,67	416	1,67	539	0,00	1,40
Schweine S-P ²⁾	1,94	26.417	1,95	30.440	0,01	1,66
Zuchtsauen	1,34	322	1,36	540	0,02	1,12
Kälber E-P ³⁾	-	-	-	-	-	-
Jungrinder E-P ³⁾	-	-	-	-	-	-

1) Inkl. Salzburg und Kärnten, aus Datenschutzgründen können diese Preise und Umsatzmengen nicht veröffentlicht werden.

2) Abrechnung erfolgt nach Warmgewicht.

3) Inkl. Tirol, aus Datenschutzgründen können Bundesländerpreise und Umsatzmengen nicht veröffentlicht werden.

4) Aus Datenschutzgründen können Bundesländerwerte der einzelnen Qualitätsklassen nicht veröffentlicht werden.

Quelle: AMA

2) Notierungspreise in EUR/kg (exkl. USt.):

Schweinebörse Österreich	15.08.19-21.08.19	22.08.19-28.08.19	29.08.19-04.09.19
Mastschw. 56% MFA (notiert frei Rampe)	1,86	1,83	1,83
Zuchten (notiert frei Rampe)	1,43	1,43	1,43

EZG Gut Streitdorf	33. Woche 19	34. Woche 19	35. Woche 19
ÖHYB-Ferkel bis 25 kg	2,75	2,75	2,75

Quelle: Erzeugergemeinschaften

3) Schafpreise in EUR/kg (exkl. USt.) für Frischware:

	32. Woche 19	33. Woche 19	34. Woche 19
Schlachtlämmer (17 - 22 kg SG)	5,76	5,37	5,66

Quelle: AMA

4) Verkaufspreise der Österr. Schaf- und Ziegenbörse in EUR/kg (exkl. USt.) für die 34. Woche 2019:

Lebendpreis	Stück	Gesamtgewicht	Durchschnittspreis
Lämmer Kategorie I	568	24.845,00	2,29
Lämmer Kategorie I (Bio)	7	296,00	2,21
Lämmer Kategorie II / III	45	1.704,00	1,81
Lämmer Kategorie II / III (Bio)	3	124,00	1,61
Altschafe / Altwidder	72	5.218,00	0,70
Altziegen / Altböcke	-	-	-
Kitze	-	-	-
Kitze (Bio)	-	-	-
Fleischpreise	Stück	Gesamtgewicht	Durchschnittspreis
Lämmer Kategorie I	145	3.069,86	5,65
Lämmer Kategorie I (Bio)	143	3.132,20	6,27
Lämmer Kategorie II / III (Bio)	-	-	-
Altschafe / Altwidder	-	-	-
Kitze	-	-	-
Kitze (Bio)	53	522,38	8,00

Quelle: Österreichische Schaf- und Ziegenbörse reg. Gen. m. b. H.

5) Preis- bzw. Markterwartungen für Schlachtrinder in EUR/kg, exkl. USt.:

Rinderbörse Österreich	33. Woche 2019	34. Woche 2019	35. Woche 2019
Jungstier HK R2/3	3,33	*)	3,36
Kalbin HK R2/3	3,00	3,00	3,00
Kuh HK R2/3	2,23	2,23	*)
Schlachtkälber HK R2/3	5,35	5,45	5,45

*) Notierung ausgesetzt

Quelle: www.rinderboerse.at

6) Marktpreise für Futtermittelmischungen in EUR/100kg, exkl. USt.:

	Mai 2019	Juni 2019	Juli 2019
Schweinemastfutter (Alleinfutter) GVO frei	29,59	29,15	28,73
Schweinemastfutter (Alleinfutter) GVO	26,68	26,39	25,90

Gewichtete Durchschnittspreise; frei Betrieb; Mindestabnahmemenge ca. 3 Tonnen lose Staffel; konventionelles Futter, exkl. BIO-Ware

Quelle: AMA

B) Preisbericht – Zukauf EU* für 03. Juni 2019 bis 30. Juni 2019

 1) Preise (EUR/kg, exkl. USt.) und Umsatzmengen (Stück) der meldepflichtigen
 Schlachthöfe

	Mai 2019		Juni 2019		± Vormonat	Juni 2018
	EUR/kg	Stück	EUR/kg	Stück	EUR/kg	EUR/kg
Deutschland						
Stierfleisch E-P	3,06	3	2,95	5	-0,11	3,03
Kühe E-P	2,51	13	2,55	10	0,04	2,58
Schweine S-P **	1,80	36.734	1,85	25.448	0,05	1,50
Slowenien						
Jungstiere E-P	3,44	326	3,42	293	-0,02	3,55
Stierfleisch E-P	3,05	18	3,10	29	0,05	3,19
Kühe E-P	2,78	833	2,78	560	0,00	2,82
Kalbinnen E-P	3,44	202	3,41	218	-0,03	3,46
Schweine S-P **	1,84	199	1,84	703	0,00	-
Tschechien						
Jungstiere E-P	3,35	1.387	3,35	1.261	0,00	3,57
Stierfleisch E-P	3,15	155	3,12	125	-0,03	3,30
Kühe E-P	2,94	2.164	2,92	1.392	-0,02	2,95
Kalbinnen E-P	3,31	1.152	3,31	762	0,00	3,39
Schweine S-P **	1,70	1.409	1,75	718	0,05	1,50
Slowakei						
Jungstiere E-P	3,32	24	-	-	-	3,56
Stierfleisch E-P	3,20	20	2,60	1	-0,60	3,60
Kühe E-P	2,69	500	2,67	162	-0,02	2,58
Kalbinnen E-P	2,86	64	2,62	53	-0,24	3,09
Ungarn						
Jungstiere E-P	3,35	483	3,29	331	-0,06	3,51
Stierfleisch E-P	3,01	138	2,94	42	-0,07	3,13
Kühe E-P	2,65	592	2,76	315	0,11	2,99
Kalbinnen E-P	3,25	189	3,27	112	0,02	3,28
Schweine S-P **	1,73	4.016	1,80	3.105	0,07	1,48
Kroatien						
Kühe E-P	2,74	278	2,71	100	-0,03	2,85
Kalbinnen E-P	3,25	38	3,18	10	-0,07	3,19
Schweine S-P **	1,78	300	1,82	298	0,04	-
Niederlande						
Schweine S-P **	1,84	4.422	1,90	3.046	0,06	1,56
Rumänien						
Jungstiere E-P	3,42	25	3,38	56	-0,04	-
Stierfleisch E-P	-	-	3,14	1	-	-
Kalbinnen E-P	3,18	7	-	-	-	-
Frankreich						
Stierfleisch E-P	-	-	3,00	1	-	-
Kühe E-P	2,86	6	-	-	-	-
Dänemark						
Kühe E-P	2,60	2	2,04	1	-0,56	2,66
Italien						
Kühe E-P	2,30	1	2,40	1	0,10	-

* Schlachttiere wurden aus EU-Staaten lebend zugekauft und in Österreich geschlachtet.

** Abrechnung erfolgt nach Warmgewicht.

Quelle: AMA

III MARKT ÖSTERREICH

C) Daten aus der Rinderdatenbank

2019		Jän.	Feb.	März	April	Mai	Juni	Juli	Aug.	Sept.	Okt.	Nov.	Dez.	Jahr					
Schlachtungen bis 8 Monate																			
AT ¹⁾	♂	3.031	2.813	2.959	3.227	2.944	2.497	2.105						19.576					
	♀	2.011	1.788	1.945	2.538	2.111	1.580	1.571						13.544					
andere Länder ²⁾	♂	0	0	0	1	6	6	4						17					
	♀	2	0	0	7	2	9	1						21					
Schlachtungen über 8 Monate																			
AT ¹⁾	♂	22.740	19.975	22.768	22.549	22.506	18.884	21.449						150.871					
	♀	22.316	21.001	20.840	21.500	21.339	16.144	20.717						143.857					
andere Länder ²⁾	♂	3.172	2.529	3.097	2.723	2.611	2.539	3.208						19.879					
	♀	6.263	5.168	5.633	6.170	6.584	4.177	5.217						39.212					
Schlachtungen gesamt																			
AT ¹⁾	♂	25.771	22.788	25.727	25.776	25.450	21.381	23.554						170.447					
	♀	24.327	22.789	22.785	24.038	23.450	17.724	22.288						157.401					
	gesamt	50.098	45.577	48.512	49.814	48.900	39.105	45.842						327.848					
andere Länder ²⁾	♂	3.172	2.529	3.097	2.724	2.617	2.545	3.212						19.896					
	♀	6.265	5.168	5.633	6.177	6.586	4.186	5.218						39.233					
	gesamt	9.437	7.697	8.730	8.901	9.203	6.731	8.430						59.129					
Versendungen und Exporte von Lebendrindern in Stück																			
in EU-Länder	♂	6.413	4.417	3.696	3.588	3.134	1.945	2.097						25.290					
	♀	4.356	2.970	3.033	3.264	4.171	1.713	1.419						20.926					
Zugänge und Importe von Lebendrindern in Stück																			
aus EU-Ländern	♂	19	12	68	42	25	22	4						192					
	♀	80	32	127	108	97	321	77						842					
Schlachtungen gesamt, getrennt nach Herkunftsländern für Jänner bis Juli 2019																			
	CH	CZ	DE	DK	FR	HR	HU	IE	IT	LU	LV	NL	PL	RO	SE	SI	SK	UK	ges.
♂	3	11.447	228	3	9	5	4.195	7	1	0	199	0	4	165	0	2.760	869	1	19.896
♀	10	18.559	429	18	135	1.811	6.981	0	11	8	238	10	15	89	1	6.500	4.412	6	39.233
gesamt	13	30.006	657	21	144	1.816	11.176	7	12	8	437	10	19	254	1	9.260	5.281	7	59.129
in %	0,02	50,75	1,11	0,04	0,24	3,07	18,90	0,01	0,02	0,01	0,74	0,02	0,03	0,43	0,00	15,66	8,93	0,01	100,00

1) Geburt und Schlachtung der Rinder in Österreich

2) Geburt der Rinder nicht in Österreich, geschlachtet in Österreich; 2017 wurden 99,04% der Rinder direkt zur Schlachtung nach Österreich verbracht; 0,96% der Rinder wurden bereits vor der Schlachtung in Österreich gehalten.

AT= Österreich, ♂= männlich, ♀=weiblich, BE= Belgien, BG= Bulgarien, CH= Schweiz, CZ= Tschechien, DE= Deutschland, DK= Dänemark, EE= Estland, EL= Griechenland, ES= Spanien, FR= Frankreich, HR= Kroatien, HU= Ungarn, IE= Irland, IT= Italien, LT= Litauen, LU= Luxemburg, LV= Lettland, NL= Niederlande, PL= Polen, PT= Portugal, RO= Rumänien, SE= Schweden, SI= Slowenien, SK= Slowakei, UK= Vereinigtes Königreich

Quelle: AMA

D) Lebendvermarktung von Nutzkälbern, Jung- und Jährlingsrindern in Österreich

1) Männliche Nutzkälber zwischen 8 Tagen und vier Wochen in EUR/Stück (exkl. USt.)

	34. Woche 19			34. KW 18
	Stück	Ø Gewicht	EUR/Stück	EUR/Stück
Stierkälber - Milchrasen	143	69,02	188,73	117,70
Stierkälber - Fleischrasen *)	171	77,86	308,76	328,64

*) Fleischrasen, Zweinutzungsrasen oder aus einer Kreuzung mit einer Fleischrasse

Quelle: AMA

2) Jungrinder und Jährlingsrinder in EUR/kg (exkl. USt.)

	34. Woche 19			34. KW 18
	Stück	Ø Gewicht	EUR/kg	EUR/kg
Jungrinder	306	312,76	2,29	2,51
Jährlingsrinder - männlich	12	363,58	2,10	2,20
Jährlingsrinder - weiblich	16	388,88	1,82	1,94

Jungrinder: männlich und weiblich, 6 bis 11 Monate, zur Mastung; Jährlingsrinder: 12 bis 23 Monate, zur Mastung

Quelle: AMA

E) Zuchtrinderverkäufe

1) Versteigerungen, Nettopreise in EUR

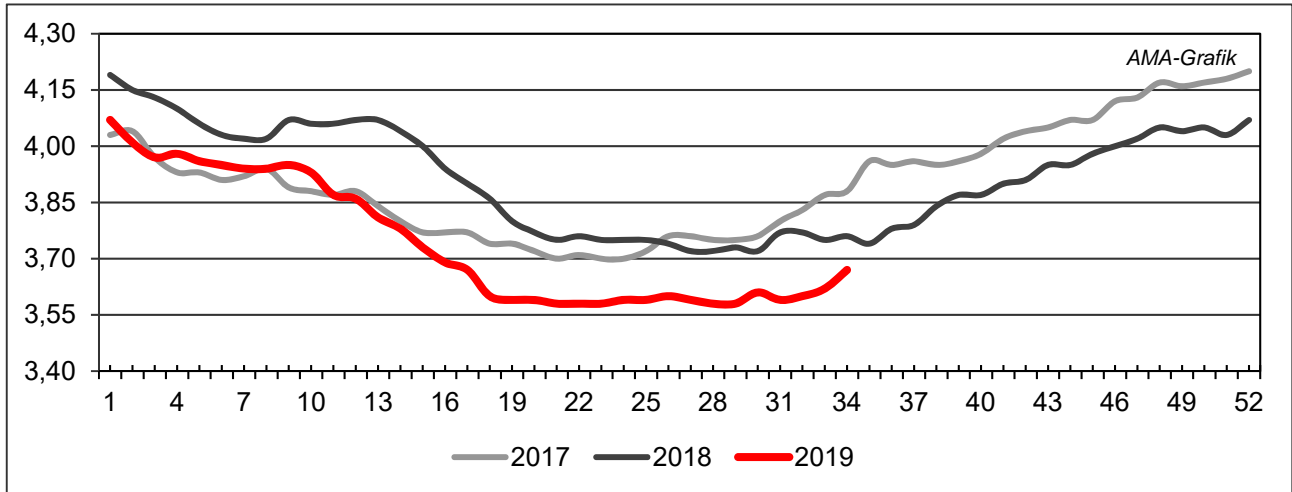
Greinbach, am 20. August 2019

	Rasse	aufgetrieben	verkauft	Durchschnittspreis
Stiere	Fleckvieh	6	2	2.200,00
Kühe	Fleckvieh	1	1	2.120,00
Jungkühe	Fleckvieh	30	27	1.770,00
Kalbinnen	Fleckvieh	16	13	1.702,00
Jungkalbinnen	Fleckvieh	30	22	835,00
Zuchtkälber weiblich	Fleckvieh	30	23	561,00

Quelle: Rinderzucht Steiermark

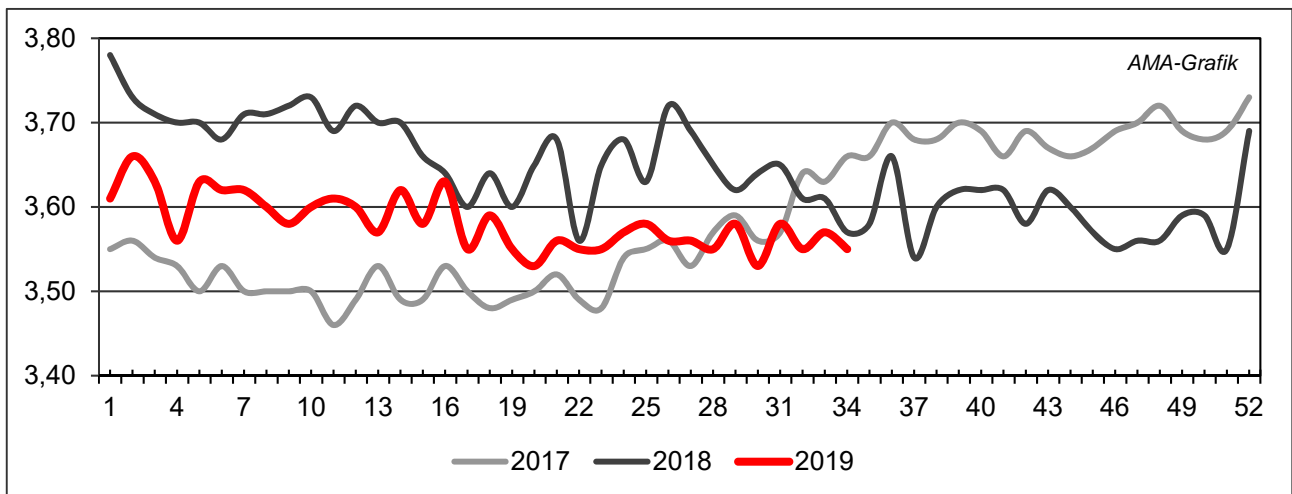
IV GRAFIK ÖSTERREICH

F) Schlachtstierpreise (E-P) in EUR/kg, exkl. USt.



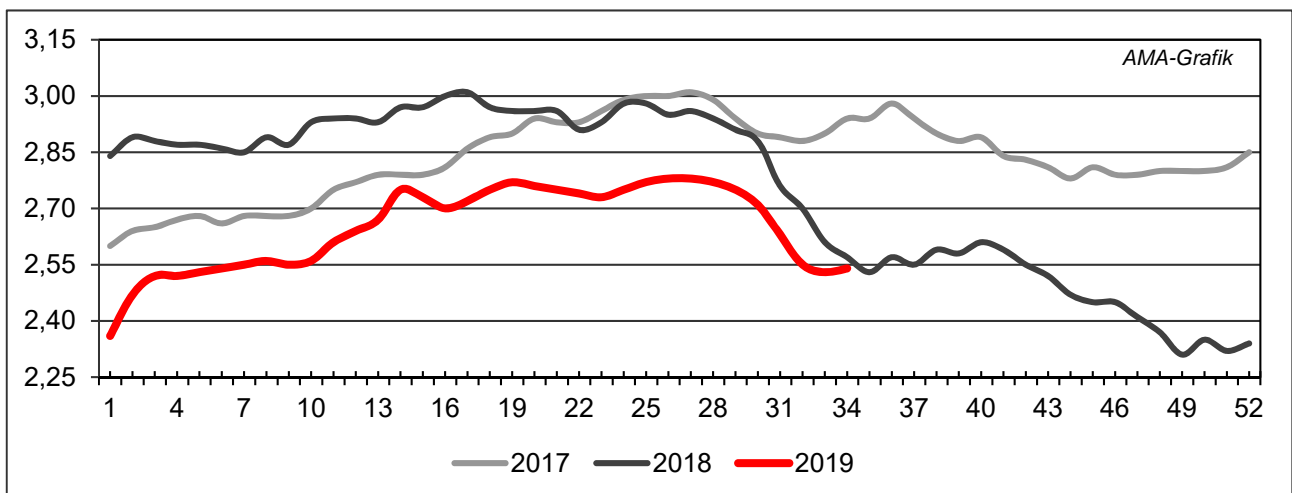
Quelle: AMA

G) Schlachtkalbinnenpreise (E-P) in EUR/kg, exkl. USt.



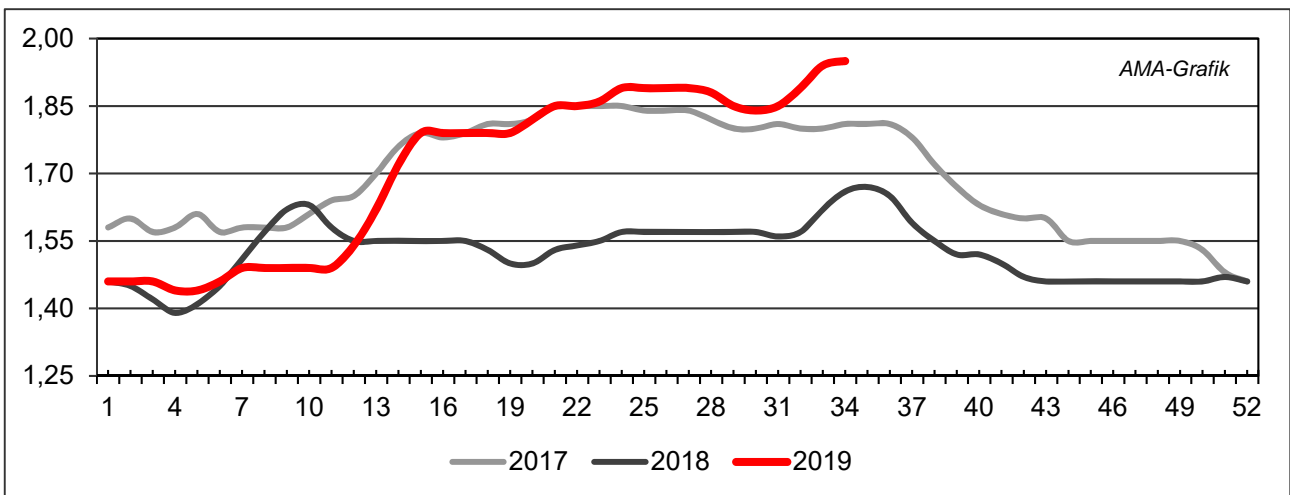
Quelle: AMA

H) Schlachtkuhpreise (E-P) in EUR/kg, exkl. USt.



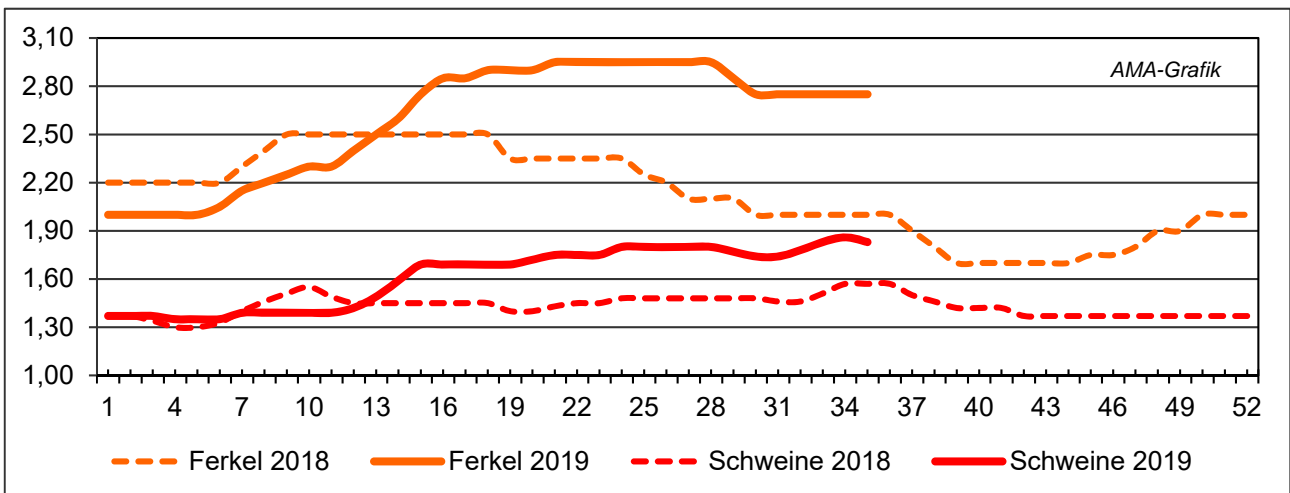
Quelle: AMA

I) Schweinehälftenpreise (S-P) in EUR/kg, exkl. USt.



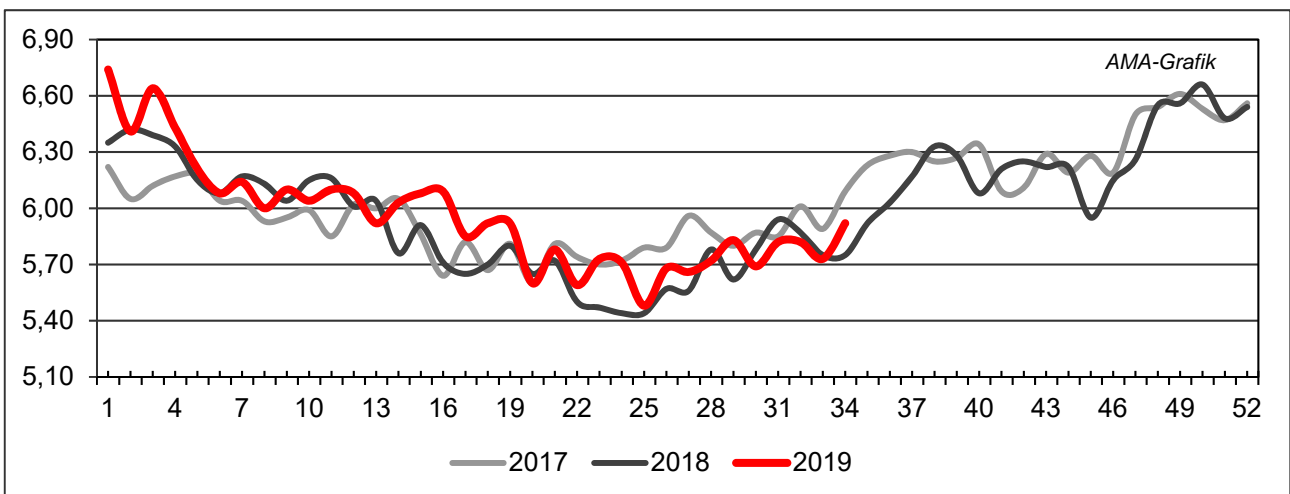
Quelle: AMA

J) Vergleich der Notierungspreise für Ferkel bzw. Schweine in EUR/kg, exkl. USt.



Quelle: Erzeugergemeinschaften

K) Schlachtkälberpreise in EUR/kg, exkl. USt.



Quelle: AMA

V MARKT UND PREISE INTERNATIONAL

L) EU-Preisspiegel für Schlachtvieh

1) Marktpreise für die Qualitätsklassen URO (EUR/100 kg Schlachtgewicht, kalt) der Mitgliedsländer

Woche bis:	Jungstierfleisch A UR(O)			Ochsenfleisch C UR(O)			Jungrinder Z UR(O)		
	04.08.2019	11.08.2019	18.08.2019	04.08.2019	11.08.2019	18.08.2019	04.08.2019	11.08.2019	18.08.2019
Belgien	338,07	339,61	338,59	-	-	-	-	-	-
Bulgarien	-	-	-	-	-	-	-	-	-
Tschechien	327,97	323,99	323,33	-	-	-	-	-	-
Dänemark	332,71	337,35	332,08	-	-	-	344,49	345,08	342,99
Deutschland	335,09	341,14	347,98	-	-	-	-	-	-
Estland	-	-	-	-	-	-	-	-	-
Irland	-	-	-	347,73	348,14	346,13	-	-	-
Griechenland	383,67	383,67	383,67	-	-	-	-	-	-
Spanien	345,95	346,07	347,89	-	-	-	370,83	367,06	367,71
Frankreich	378,53	379,91	379,61	356,97	355,89	358,92	-	-	-
Kroatien	350,42	350,03	349,09	-	-	-	-	-	-
Italien	386,83	389,85	390,01	-	-	-	423,14	425,88	438,25
Zypern	-	-	-	-	-	-	-	-	-
Lettland	227,84	243,43	234,60	-	-	-	-	194,31	190,83
Litauen	271,10	-	-	-	-	-	-	-	-
Luxemburg	362,98	362,98	361,95	-	-	-	-	-	-
Ungarn	-	-	-	-	-	-	-	-	-
Malta	-	-	-	-	-	-	-	-	-
Niederlande	275,28	334,99	344,96	-	-	-	328,14	332,07	333,49
ÖSTERREICH	343,95	345,51	346,09	-	-	-	457,75	456,60	452,03
Polen	284,34	286,67	287,52	-	-	-	-	-	-
Portugal	370,54	370,22	370,25	-	-	-	369,25	370,12	372,51
Rumänien	307,80	298,60	298,24	-	-	-	315,52	252,65	-
Slowenien	331,66	330,63	333,19	-	-	-	416,07	419,14	420,33
Slowakei	-	-	-	-	-	-	-	-	-
Finnland	396,03	396,72	393,16	-	-	-	-	-	-
Schweden	394,35	392,59	393,31	-	-	-	423,32	440,69	411,31
Großbritannien	-	-	-	368,16	362,09	363,60	-	-	-
Nordirland	-	-	-	365,27	360,50	359,72	-	-	-
EU	349,97	352,94	354,75	359,64	356,45	356,66	364,76	360,25	365,37

Quelle: http://ec.europa.eu/agriculture/market-observatory/meat/beef/statistics_en.htm, Europäische Kommission

2) Rinder (EUR/100 kg Schlachtgewicht, kalt)

Woche bis:	Jungrinder R3			Jungstiere R3			Ochsen R3			Kühe O3			Kalbinnen R3		
	04.08.	11.08.	18.08.	04.08.	11.08.	18.08.	04.08.	11.08.	18.08.	04.08.	11.08.	18.08.	04.08.	11.08.	18.08.
Belgien	-	-	-	302,24	301,97	301,88	-	-	-	274,91	273,00	272,90	325,50	325,50	325,00
Bulgarien	-	-	-	-	-	-	-	-	-	196,13	-	231,17	-	-	-
Tschechien	-	-	-	330,12	326,55	328,97	-	-	-	249,57	251,36	247,55	291,09	281,62	275,56
Dänemark	345,28	346,19	344,59	333,49	337,48	332,53	480,15	315,64	447,66	290,37	284,96	286,69	342,47	342,04	337,62
Deutschland	-	-	-	340,83	346,92	354,05	418,42	-	424,36	287,27	290,06	291,70	346,32	349,12	354,96
Estland	-	-	-	-	-	-	-	-	-	251,31	251,28	250,49	-	-	-
Irland	335,00	343,45	340,98	332,89	341,77	332,00	345,41	345,46	343,70	280,89	282,72	284,50	356,53	356,18	353,26
Griechenland	-	-	-	373,87	373,87	373,87	-	-	-	184,56	184,56	184,56	-	-	-
Spanien	379,90	385,10	388,90	346,00	342,75	349,67	-	-	-	257,21	260,91	260,52	378,31	375,46	376,34
Frankreich	-	-	-	373,00	374,00	372,00	367,00	364,00	363,00	321,00	319,00	323,00	391,00	391,00	391,00
Kroatien	-	-	-	356,68	354,92	352,52	-	-	-	-	-	-	365,48	368,33	363,35
Italien	355,70	339,47	-	413,51	410,30	398,63	-	-	-	276,97	274,70	269,51	414,13	360,46	367,08
Zypern	-	-	-	-	-	-	-	-	-	-	-	-	-	-	-
Lettland	-	-	-	-	254,61	-	-	-	-	216,16	206,36	220,87	211,16	227,61	236,42
Litauen	-	-	-	279,07	276,82	279,51	-	-	-	252,17	255,72	247,92	283,57	260,53	260,63
Luxemburg	-	-	-	341,43	341,43	367,50	-	-	372,40	294,78	294,78	292,04	400,04	400,04	400,82
Ungarn	-	-	-	-	-	-	-	-	-	202,01	224,06	224,55	-	-	-
Malta	-	-	-	356,54	356,54	356,54	-	-	-	-	-	-	-	-	-
Niederlande	330,00	333,00	336,00	325,00	335,00	352,00	-	-	-	265,00	277,00	286,00	-	311,00	302,00
ÖSTERREICH	456,21	450,73	446,96	353,72	354,20	357,90	383,30	393,98	407,61	262,76	256,68	260,23	350,46	356,88	352,89
Polen	-	-	-	284,38	288,06	288,56	-	-	-	245,92	247,97	248,52	305,82	306,83	306,28
Portugal	381,70	381,40	387,10	380,50	380,80	381,10	-	-	-	214,90	213,30	213,20	378,10	377,40	383,00
Rumänien	302,46	-	-	335,78	306,50	310,20	339,83	326,66	-	252,32	251,35	255,18	283,19	336,04	306,68
Slowenien	-	-	-	338,58	337,49	335,75	-	-	-	235,78	230,19	238,09	331,11	333,92	327,20
Slowakei	-	-	-	347,87	351,41	-	-	-	-	-	193,86	188,85	-	-	-
Finnland	-	-	-	398,27	401,88	399,32	-	-	-	261,43	260,10	256,41	390,60	394,23	386,79
Schweden	436,84	447,17	408,49	399,67	395,36	397,76	400,14	397,50	404,47	358,84	359,77	359,13	397,79	391,17	386,28
Ver. Königreich	-	-	-	348,68	345,35	343,27	363,85	358,28	360,49	279,55	274,04	274,06	364,30	360,14	360,21
EU	357,18	359,64	362,15	347,15	349,04	350,31	358,91	355,05	357,18	283,14	284,47	286,27	365,73	364,26	364,72

 Quelle: http://ec.europa.eu/agriculture/market-observatory/meat/beef/statistics_en.htm, Europäische Kommission

3) Marktpreis für geschlachtete Schafe (EUR/100 kg)

	Woche bis:	28.07.2019	04.08.2019	11.08.2019	18.08.2019	Vorwoche ±
SCHWERE LÄMMER	Belgien	490,80	501,60	501,40	475,60	-25,80
	Dänemark	-	-	-	-	-
	Deutschland	508,23	500,49	496,70	510,17	13,47
	Spanien	475,35	483,11	488,32	492,42	4,10
	Frankreich	590,00	590,00	589,00	591,00	2,00
	Kroatien	537,45	630,76	504,36	583,66	79,30
	Irland	432,39	415,15	435,39	429,03	-6,36
	Italien	542,00	544,00	544,00	544,00	0,00
	Zypern	457,00	466,00	481,00	491,00	10,00
	Lettland	435,59	425,44	406,17	403,85	-2,32
	Litauen	433,54	433,54	448,86	448,86	0,00
	Niederlande	514,08	525,15	527,05	528,29	1,24
	ÖSTERREICH	573,00	576,00	564,00	521,00	-43,00
	Polen	440,95	440,95	440,95	433,69	-7,26
	Rumänien	240,47	199,29	254,54	190,45	-64,09
	Finnland	391,40	391,40	391,40	391,40	0,00
	Schweden	473,95	452,79	461,89	468,01	6,12
	Vereinigtes Königreich	442,04	431,29	426,12	425,00	-1,12
	<i>EU</i>	<i>469,16</i>	<i>461,33</i>	<i>461,72</i>	<i>460,63</i>	<i>-1,09</i>
	LEICHTE LÄMMER	Bulgarien	616,69	617,88	617,61	616,69
Griechenland		475,49	475,49	475,49	475,49	0,00
Spanien		510,27	519,03	523,17	526,53	3,36
Kroatien		572,21	604,61	590,84	635,20	44,36
Italien		544,00	557,00	557,00	557,00	0,00
Lettland		405,40	390,04	418,20	408,14	-10,06
Ungarn		542,49	552,85	597,82	597,82	0,00
Portugal		657,50	672,40	672,40	687,00	14,60
Slowenien		530,77	558,85	532,10	518,67	-13,43
<i>EU</i>	<i>512,40</i>	<i>519,32</i>	<i>521,29</i>	<i>524,24</i>	<i>2,95</i>	

 Quelle: http://ec.europa.eu/agriculture/sheep-goats/presentations/index_en.htm, Europäische Kommission

4) Schweine, Klasse S (EUR/100 kg Schlachtgewicht, kalt)

Woche bis:	28.07.2019	04.08.2019	11.08.2019	18.08.2019	Vorwoche ±
Belgien	150,10	152,40	157,90	164,90	7,00
Tschechien	179,84	178,88	179,55	183,64	4,09
Dänemark	172,92	172,64	172,43	175,04	2,62
Deutschland	183,18	185,03	190,46	194,65	4,19
Estland	174,61	173,27	171,96	173,69	1,73
Spanien	182,13	182,01	182,05	183,20	1,15
Frankreich	174,00	175,00	176,00	176,00	0,00
Kroatien	167,21	167,71	170,62	176,06	5,43
Irland	170,58	171,03	170,77	171,12	0,35
Lettland	165,89	165,82	170,70	178,10	7,40
Litauen	162,62	164,49	169,26	176,39	7,13
Ungarn	184,14	183,41	187,70	187,70	0,00
Niederlande	159,47	159,20	164,50	172,92	8,42
ÖSTERREICH	191,59	193,19	197,61	201,88	4,27
Polen	169,73	171,17	176,16	180,16	4,00
Portugal	194,00	194,00	193,00	195,00	2,00
Rumänien	191,57	190,25	187,62	188,27	0,65
Slowenien	206,29	200,04	202,86	206,77	3,91
Slowakei	183,71	184,75	187,39	189,67	2,28
Finnland	169,42	169,55	169,92	171,54	1,62
Schweden	171,27	169,61	168,47	169,07	0,60
Vereinigtes Königreich	173,22	169,97	168,53	168,65	0,12
<i>EU</i>	<i>176,51</i>	<i>177,04</i>	<i>179,41</i>	<i>182,29</i>	<i>2,88</i>

 Quelle: http://ec.europa.eu/agriculture/market-observatory/meat/pigmeat/statistics_en.htm, Europäische Kommission

5) Schweine, Klasse E (EUR/100 kg Schlachtgewicht, kalt)

Woche bis:	28.07.2019	04.08.2019	11.08.2019	18.08.2019	Vorwoche ±
Belgien	142,30	144,60	150,40	157,70	7,30
Bulgarien	194,58	196,23	196,23	196,33	0,10
Tschechien	176,24	175,22	174,89	178,14	3,25
Dänemark	166,49	166,61	166,13	168,88	2,75
Deutschland	179,17	181,31	186,94	191,32	4,38
Estland	168,25	167,12	165,93	167,96	2,03
Spanien	181,39	180,80	180,87	181,64	0,77
Frankreich	166,00	167,00	167,00	168,00	1,00
Kroatien	171,14	170,55	172,79	180,93	8,14
Irland	170,58	170,79	171,00	170,93	-0,07
Zypern	203,86	202,64	203,38	203,21	-0,17
Lettland	164,71	165,24	171,91	181,11	9,20
Litauen	158,64	161,52	165,57	172,33	6,76
Ungarn	180,84	180,08	184,51	184,51	0,00
Niederlande	158,33	158,06	163,36	171,78	8,42
ÖSTERREICH	179,74	180,66	185,97	190,06	4,09
Polen	167,54	168,81	173,52	177,28	3,76
Portugal	194,00	194,00	193,00	195,00	2,00
Rumänien	190,62	186,88	184,02	185,77	1,75
Slowenien	184,96	188,09	192,34	196,17	3,83
Slowakei	179,40	185,07	183,87	186,24	2,37
Finnland	162,18	164,37	164,59	165,73	1,14
Schweden	168,32	166,89	165,30	165,62	0,32
Vereinigtes Königreich	170,99	168,11	165,80	165,92	0,12
<i>EU</i>	<i>173,06</i>	<i>173,78</i>	<i>176,73</i>	<i>180,06</i>	<i>3,33</i>

 Quelle: http://ec.europa.eu/agriculture/market-observatory/meat/pigmeat/statistics_en.htm, Europäische Kommission

6) Ferkel, (EUR/Stück)

Woche bis:	28.07.2019	04.08.2019	11.08.2019	18.08.2019	Vorwoche ±
Belgien	48,50	47,50	47,50	48,50	1,00
Dänemark	57,46	57,46	57,48	58,70	1,22
Deutschland	61,00	60,90	60,80	61,80	1,00
Spanien	46,75	43,56	41,65	41,65	0,00
Frankreich	36,00	35,80	35,20	35,20	0,00
Kroatien	48,09	48,12	39,00	40,60	1,60
Italien	74,97	73,57	72,12	70,67	-1,45
Ungarn	38,94	38,80	38,95	38,95	0,00
Niederlande	40,00	37,75	37,75	39,00	1,25
Polen	49,91	51,51	50,45	50,97	0,52
Portugal	47,00	44,40	46,40	46,40	0,00
Finnland	40,93	41,89	42,45	42,15	-0,30
Schweden	66,26	65,54	64,37	65,24	0,87
Vereinigtes Königreich	57,50	56,54	59,07	59,12	0,05
<i>EU</i>	<i>51,65</i>	<i>50,65</i>	<i>50,03</i>	<i>50,45</i>	<i>0,42</i>

Quelle: http://ec.europa.eu/agriculture/market-observatory/meat/pigmeat/statistics_en.htm, Europäische Kommission

M) Preisentwicklung diverser Länder für Schlachtvieh

1) Deutschland gesamt: frei Schlachtstätte je kg SG in EUR ohne MwSt.

Woche bis:	04.08.2019	11.08.2019	18.08.2019	25.08.2019	Vorw. ±
Jungstiere U3	3,39	3,45	3,53	3,60	0,07
Jungstiere R3	3,34	3,40	3,47	3,55	0,08
Jungstiere O3	3,16	3,20	3,23	3,27	0,04
Kalbinnen R3	3,47	3,47	3,49	3,50	0,01
Kühe R3	2,98	3,00	3,01	3,03	0,02
Kühe O3	2,82	2,84	2,86	2,88	0,02
Kälber, pauschal	3,80	3,79	3,83	3,89	0,06
Schweine S	1,81	1,87	1,91	1,91	0,00
Schweine E	1,78	1,83	1,88	1,87	-0,01
Lämmer, pauschal	4,91	4,87	5,00	4,94	-0,06

Quelle: Bundesministerium für Ernährung, Landwirtschaft und Verbraucherschutz (BLE; Deutschland)

2) Preise frei Schlachtstätte in Bayern*) (EUR/kg Schlachtgewicht)

Woche bis:	04.08.2019	11.08.2019	18.08.2019	25.08.2019	Vorw. ±
Jungstiere U3	3,37	3,44	3,50	3,57	0,07
Jungstiere R3	3,34	3,39	3,47	3,54	0,07
Jungstiere E-P	3,34	3,40	3,47	3,53	0,06
Kalbinnen U3	3,50	3,53	3,54	3,54	0,00
Kalbinnen R3	3,44	3,45	3,47	3,49	0,02
Kalbinnen E-P	3,35	3,38	3,39	3,40	0,01
Kühe U3	3,13	3,13	3,16	3,19	0,03
Kühe R3	2,98	3,00	3,01	3,03	0,02
Kühe E-P	2,79	2,81	2,81	2,85	0,04
Schweine E	1,78	1,84	1,89	1,89	0,00
Schweine S-P	1,80	1,85	1,90	1,91	0,01

*) Abrechnung erfolgt bei Rindern und Schweinen nach Warmgewicht.

Quelle: Bayerischer Bauernverband

3) Italien: Marktbericht Markt Modena - Preise in EUR/kg LG (exkl. USt.)

Nutzkälber/Einsteller	22.07.2019	29.07.2019	05.08.2019	19.08.2019	26.08.2019
Nutzkälber/Fleischrasse Extra Qual.	4,84-5,40	4,84-5,40	4,84-5,40	4,84-5,40	4,84-5,40
Nutzkälber/Fleischrasse	3,38-4,15	3,38-4,15	3,38-4,15	3,38-4,15	3,38-4,15
Einsteller/Limosin	3,06-3,16	3,06-3,16	3,04-3,14	3,04-3,14	3,02-3,12
Einsteller/Kreuzungen	2,73-2,78	2,73-2,78	2,71-2,76	2,71-2,76	2,69-2,74
Schlachtrinder/Jungstiere	22.07.2019	29.07.2019	05.08.2019	19.08.2019	26.08.2019
Limousin	2,77-2,87	2,77-2,87	2,77-2,87	2,77-2,87	2,77-2,87
Charolais u. Kreuzungen 1. Qual.	2,48-2,52	2,50-2,54	2,52-2,56	2,52-2,56	2,52-2,56
Kreuzungen nat. 1. Qual.	2,44-2,49	2,46-2,51	2,48-2,53	2,48-2,53	2,48-2,53
Schwarzbunte 1. Qual.	1,35-1,45	1,35-1,45	1,35-1,45	1,35-1,45	1,35-1,45
Schlachtrinder/Kalbinnen	22.07.2019	29.07.2019	05.08.2019	19.08.2019	26.08.2019
Limousin	2,86-2,96	2,86-2,96	2,86-2,96	2,86-2,96	2,86-2,96
Fleischrasse u. Kreuzungen	2,61-2,68	2,61-2,68	2,61-2,68	2,61-2,68	2,61-2,68

Quelle: www.borsamercimodena.it, Borsa Merci di Modena

Marktbericht Markt Modena - Fleischpreise in EUR/kg

Jungstierfleisch/Hälften	22.07.2019	29.07.2019	05.08.2019	19.08.2019	26.08.2019
Extra Qualität	5,32-5,52	5,32-5,52	5,32-5,52	5,32-5,52	5,32-5,52
1. Qualität	4,71-5,01	4,76-5,06	4,81-5,11	4,81-5,11	4,81-5,11
2. Qualität	4,26-4,66	4,31-4,71	4,36-4,76	4,36-4,76	4,36-4,76
Kalbinnenfleisch/Hälften	22.07.2019	29.07.2019	05.08.2019	19.08.2019	26.08.2019
Extra Qualität	5,40-5,70	5,40-5,70	5,40-5,70	5,40-5,70	5,40-5,70
1. Qualität	4,95-5,35	4,95-5,35	4,95-5,35	4,95-5,35	4,95-5,35
2. Qualität	4,70-4,90	4,70-4,90	4,70-4,90	4,70-4,90	4,70-4,90

Quelle: www.borsamermodena.it, Borsa Merci di Modena

4) Italien: Richtpreis Schlachtschweine in EUR/kg

Notierung vom:	08.08.2019	14.08.2019	22.08.2019
Schlachtschweine 130 - 144 kg LG	1,33	1,38	1,42

Quelle: www.listinicum.it, Commissione Unica Nazionale

5) Niederlande: Schweine und Ferkel in EUR/kg

Woche bis:	18.08.2019	25.08.2019	01.09.2019
Vion, ab Hof, inkl. USt., in EUR/kg SG Basispreis 56 % MFA, Typ A, 78 - 100 kg	1,93	1,93	1,93
Ferkel (BestPigletPrice), EUR/Stück	45,00	45,50	45,50

Quelle: VDE Varkenshandel

6) Dänemark: Produzentenpreise

Woche bis:	18.08.2019	25.08.2019	01.09.2019
Schlachtschweine, 61 % MFA in EUR/kg	1,53	1,57	1,61

Quelle: Danish Crown

7) Frankreich: Schweine in EUR/kg SG, ab Hof

Woche bis:	18.08.2019	25.08.2019	01.09.2019
Bretagne, 56 % Fleischanteil Montag	1,583	1,597	1,635
Donnerstag	1,593	1,632	-

Quelle: www.marche-porc-breton.com, Marché du Porc Breton

8) Spanien: Mercolleida, Notierungen in EUR

Notierung vom:	08.08.2019	14.08.2019	22.08.2019
Schweine in EUR/kg LG (Cerdo Selecto)	1,48	1,48	1,48
Ferkel (20 kg) in EUR/Stück (Precio Base Lleida)	35,00	35,00	36,00

Quelle: ANAFRIC

Der Marktbericht Vieh und Fleisch erscheint wöchentlich.

Dieser Bericht ist auf der Webseite der
Agrarmarkt Austria (www.ama.at) im Internet verfügbar.

Die nächste Ausgabe wird voraussichtlich am 5. September 2019 erscheinen.

Impressum

Informationen gemäß § 5 E-Commerce Gesetz und Offenlegung gemäß § 25 Mediengesetz

Medieninhaber, Herausgeber, Vertrieb: Agrarmarkt Austria

Redaktion: GB I/Abt. 3 – Referat 08

Dresdner Straße 70

1200 Wien

UID-Nr.: ATU16305503

Telefon: +43 50 3151-248

Fax: +43 50 3151-396

E-Mail: preismeldungen@ama.gv.at

Vertretungsbefugt:

Dipl.-Ing. Günter Griesmayr, Vorstandsvorsitzender und Vorstand für den Geschäftsbereich II

Dr. Richard Leutner, Vorstand für den Geschäftsbereich I

Die Agrarmarkt Austria ist eine gemäß § 2 AMA-Gesetz 1992, BGBl. Nr. 376/1992, eingerichtete juristische Person öffentlichen Rechts, deren Aufgaben im § 3 festgelegt sind. Sie unterliegt gemäß § 25 AMA-Gesetz der Aufsicht der Bundesministerin für Nachhaltigkeit und Tourismus.

Hersteller: Eigendruck

Verlagsrechte: Die in dieser Broschüre veröffentlichten Beiträge sind urheberrechtlich geschützt. Alle Rechte sind vorbehalten. Nachdruck und Auswertung der von der AGRARMARKT AUSTRIA erhobenen Daten sind mit Quellenangabe gestattet. Alle Angaben ohne Gewähr.

Im Sinne des Gleichheitsgrundsatzes haben die Ausführungen in gleicher Weise für Frauen und Männer Geltung.