




AMA
AgrarMarkt Austria

Dresdner Straße 70, 1200 Wien

K-Ö
Gemäß des § 3 Abs. 1 Z 1 des AMA-Gesetzes 1992 (BGBl. Nr. 376/1992 i. d. g. F.)
Quality Austria - Zertifiziertes Qualitätsmanagement-System nach ONORM EN ISO 9001 REG. Nr. 01537/0
CIS - Zertifiziertes Informationssicherheits-Managementsystem nach ISO/IEC 27001 REG Nr. 35/0

www.ama.at



Marktbericht

VIEH UND FLEISCH | 42. Woche | 12.10.2015 – 18.10.2015

42. AUSGABE 2015

Marktübersicht

Preisbericht Österreich

Markt Österreich

Markt und Preise international

I N H A L T

I.....	MARKTÜBERSICHT.....	3
II.....	PREISBERICHT ÖSTERREICH.....	4
	A) Preisbericht	4
	B) Preisbericht – Zukauf EU	7
III.....	MARKT ÖSTERREICH.....	8
	C) Daten aus der Rinderdatenbank.....	8
	D) Vermarktung von Nutzkälbern und Einstellrindern in Österreich.....	9
	E) Zuchtrinderverkäufe	9
IV.....	GRAFIK ÖSTERREICH.....	11
	F) Schlachtstierpreise (E-P)	11
	G) Schlachtkalbinnenpreise (E-P)	11
	H) Schlachtkuhpreise (E-P)	11
	I) Schweinehälftenpreise (S-P)	12
	J) Vergleich der Notierungspreise für Ferkel bzw. Schweine	12
	K) Schlachtkälberpreise.....	12
V.....	MARKT UND PREISE INTERNATIONAL	13
	L) EU-Preisspiegel für Schlachtvieh.....	13
	M) Preisentwicklung diverser Länder für Schlachtvieh	17

I MARKTÜBERSICHT

Aufwärtstrend der Jungstierpreise hielt an

Der durchschnittliche Auszahlungspreis der Schlachthöfe (E-P) für Jungtiere stieg in der Berichtswoche um 3 Cent je kg. Es kam zu einem Preis von EUR 3,93 je kg. Dieser lag um 6,5 % über dem Niveau des Vorjahres.

Für Schlachtkühe wurde um 4 Cent je kg mehr bezahlt. Der Preis lag bei EUR 2,59 je kg und um 4,0 % über dem Vorjahresniveau.

Der Preis für Kalbinnen sank in der Berichtswoche um 3 Cent je kg. Der Durchschnittspreis lag bei EUR 3,54 je kg und um 0,6 % über der Linie des Vorjahres.

Bei Schlachtkälbern stieg der Preis um 15 Cent auf EUR 5,86 je kg. Im Vergleich zur Vorjahreswoche ergab das ein Minus von 0,2 %.

Preiserwartungen für die 43. KW:

Laut Österreichischer Rinderbörse ist das Angebot an heimischen Jungtieren stabil, die Nachfrage fällt infolge verschiedener Verkaufsaktionen im Lebensmitteleinzelhandel lebhaft aus. Die Preise für Jungtiere, Ochsen und Kalbinnen bleiben in der 43. Kalenderwoche unverändert. Bei Schlachtkühen steigt das Angebot in den Gebirgsregionen etwas, die Preise geben nochmals leicht nach. Aufgrund der steigenden Nachfrage ist der Markt für Schlachtkälber knapp versorgt, die Preise bleiben dennoch unverändert.

Die aktuelle Witterung kurbelt den Rindfleischabsatz an. Bei Jungtieren ist das Angebot in den meisten EU-Ländern stabil und die Nachfrage generell lebhaft. Die Preise bleiben unverändert, teilweise steigen sie auch etwas. Bei Schlachtkühen ist die Angebotssituation uneinheitlich, die Preise tendieren seitwärts bis leicht rückläufig.

Rekordangebot bei der Schweinebörse

Der Durchschnittspreis (S-P) für Schlachtschweine sank in der Berichtswoche um 4 Cent je kg. Dieser lag bei EUR 1,49 je kg und um 1,4 % über dem Vorjahrespreis. Die Österreichische Schweinebörse verzeichnete mit einem Angebot von über 50.000 Stück ein Allzeithoch. Dies waren Spätfolgen des Jahrhundertsommers: Schweine, die in den Wochen davor wegen schwächerer Mastleistung gefehlt hatten, wurden nun mit Verzögerung schlachtreif. Außerdem lag der Fokus vieler Mäster nach getaner Feldarbeit wieder mehr im Stall, was das Anmeldeverhalten zusätzlich stimuliert haben dürfte. Nach Rückgängen in den letzten Wochen kann sich die Notierung der Schweinebörse aktuell behaupten. Im Zeitraum 22. bis 28. Oktober liegt sie unverändert bei EUR 1,40 je kg.

Der Preis für Zuchtsauen stieg in der Berichtswoche um 1 Cent auf EUR 1,08 je kg. Im Vergleich zu 2014 ergab sich ein Minus von 1,8 %.

Höhere Ferkelnotierung in der Steiermark

Auf dem österreichischen Ferkelmarkt setzte sich die Stabilisierung des Absatzes weiter fort. Die Rekordzahlen im Schlachtschweinesektor führten zu einer spürbaren Zunahme der Einstallkapazitäten. In der Steiermark wurden die Ferkelüberhänge inzwischen vollständig abgebaut. Dagegen bestanden in Nieder- und Oberösterreich wegen der noch zurückhaltenden Nachfrage weiterhin geringe Überschüsse. Eine Preissteigerung um 5 Cent auf EUR 1,80 je kg in der Steiermark und unveränderte Notierungen von EUR 1,75 je kg in Nieder- und Oberösterreich spiegeln dieses Marktgeschehen wider.

EU-Schweinemarkt: Frankreich ohne Notierung

Der EU-Schweinemarkt entwickelte sich weiterhin uneinheitlich. Während in Mitteleuropa stabile Notierungen überwogen, wurden vor allem aus dem Süden sinkende Preise gemeldet. In Frankreich eskalierte die Diskussion um die umstrittene Leitnotierung. Nachdem sich weitere Käufer von der Börse in Plérin zurückgezogen hatten, wurde die Notierung ausgesetzt. Die Schlachtunternehmen wechselten zu Hauspreisen, die unter dem zuletzt offiziell festgestellten Preisniveau lagen. Der deutsche Schweinemarkt war trotz eines Überangebotes im Süden insgesamt ausgeglichen. Daher bleibt der Vereinigungspreis bis zum 28. Oktober unverändert bei EUR 1,42 je kg.

II PREISBERICHT ÖSTERREICH

A) Preisbericht für die 42. Woche, 12. Oktober 2015 bis 18. Oktober 2015

1) Frei Rampe Preise (EUR/kg, exkl. USt) und Umsatzmengen (Stück) der meldepflichtigen Schlachthöfe

Österreich ¹⁾	41. Woche 2015		42. Woche 2015		Vorwoche ±	42. KW 14
	EUR/kg	Stück	EUR/kg	Stück	EUR/kg	EUR/kg
Jungstiere U3	3,94	816	3,98	791	0,04	3,76
Jungstiere R3	3,89	270	3,91	314	0,02	3,67
Jungstiere E-P	3,90	3.106	3,93	3.207	0,03	3,69
Ochsen U3	4,11	19	4,14	30	0,03	3,86
Ochsen R3	4,14	61	4,03	40	-0,11	3,66
Ochsen E-P	4,00	195	3,99	241	-0,01	3,70
Kühe R3	2,83	311	2,88	347	0,05	2,74
Kühe O3	2,55	154	2,59	136	0,04	2,46
Kühe E-P	2,55	2.466	2,59	2.802	0,04	2,49
Kalbinnen U3	3,73	208	3,72	210	-0,01	3,68
Kalbinnen R3	3,62	254	3,58	319	-0,04	3,53
Kalbinnen E-P	3,57	857	3,54	998	-0,03	3,52
Schweine S ²⁾	1,57	44.631	1,54	46.770	-0,03	1,51
Schweine E ²⁾	1,45	22.311	1,42	22.900	-0,03	1,39
Schweine U ²⁾	1,25	1.085	1,21	1.155	-0,04	1,19
Schweine S-P ²⁾	1,53	68.044	1,49	70.837	-0,04	1,47
Z-Sauen	1,07	1.093	1,08	1.148	0,01	1,10
Kälber E-P ³⁾	5,71	298	5,86	381	0,15	5,87
Jungrinder E-P ³⁾	4,61	316	4,45	266	-0,16	4,34

Quelle: AMA

Niederösterreich	41. Woche 2015		42. Woche 2015		Vorwoche ±	42. KW 14
	EUR/kg	Stück	EUR/kg	Stück	EUR/kg	EUR/kg
Jungstiere U3	3,89	243	3,95	193	0,06	3,72
Jungstiere R3	3,86	66	3,87	100	0,01	3,65
Jungstiere E-P	3,87	806	3,90	813	0,03	3,66
Ochsen U3	-	-	-	-	-	-
Ochsen R3	-	-	-	-	-	-
Ochsen E-P ⁴⁾	-	-	-	-	-	-
Kühe R3	2,79	71	2,83	77	0,04	2,66
Kühe O3	2,48	24	2,49	19	0,01	2,36
Kühe E-P	2,54	444	2,57	519	0,03	2,45
Kalbinnen U3	3,70	42	3,70	39	0,00	3,64
Kalbinnen R3	3,56	54	3,54	56	-0,02	3,52
Kalbinnen E-P	3,55	188	3,54	206	-0,01	3,56
Schweine S ²⁾	1,60	8.149	1,57	8.098	-0,03	1,52
Schweine E ²⁾	1,47	3.316	1,45	3.624	-0,02	1,39
Schweine U ²⁾	1,27	206	1,24	201	-0,03	1,18
Schweine S-P ²⁾	1,56	11.674	1,53	11.926	-0,03	1,47
Z-Sauen	1,06	189	1,08	221	0,02	1,06
Kälber E-P ³⁾	-	-	-	-	-	-
Jungrinder E-P ³⁾	-	-	-	-	-	-

Quelle: AMA

Frei Rampe Preise (EUR/kg, exkl. USt) und Umsatzmengen (Stück) der meldepflichtigen Schlachthöfe

	41. Woche 2015		42. Woche 2015		Vorwoche ±	42. KW 14
	EUR/kg	Stück	EUR/kg	Stück	EUR/kg	EUR/kg
Oberösterreich						
Jungstiere U3	3,99	369	4,02	353	0,03	3,78
Jungstiere R3	3,92	136	3,97	129	0,05	3,67
Jungstiere E-P	3,92	1.506	3,95	1.526	0,03	3,71
Ochsen U3	-	-	-	-	-	-
Ochsen R3	-	-	-	-	-	-
Ochsen E-P ⁴⁾	-	-	-	-	-	-
Kühe R3	2,81	117	2,92	126	0,11	2,73
Kühe O3	2,59	36	2,67	47	0,08	2,50
Kühe E-P	2,63	862	2,66	930	0,03	2,56
Kalbinnen U3	3,74	95	3,70	92	-0,04	3,73
Kalbinnen R3	3,65	132	3,61	162	-0,04	3,58
Kalbinnen E-P	3,62	387	3,59	443	-0,03	3,58
Schweine S ²⁾	1,58	16.278	1,55	17.307	-0,03	1,53
Schweine E ²⁾	1,47	8.510	1,43	7.981	-0,04	1,42
Schweine U ²⁾	1,27	409	1,23	360	-0,04	1,22
Schweine S-P ²⁾	1,54	25.203	1,50	25.650	-0,04	1,49
Z-Sauen	1,09	466	1,10	466	0,01	1,13
Kälber E-P ³⁾	-	-	-	-	-	-
Jungrinder E-P ³⁾	-	-	-	-	-	-

Quelle: AMA

	41. Woche 2015		42. Woche 2015		Vorwoche ±	42. KW 14
	EUR/kg	Stück	EUR/kg	Stück	EUR/kg	EUR/kg
Steiermark						
Jungstiere U3	3,93	88	3,90	92	-0,03	3,77
Jungstiere R3	3,86	25	3,84	26	-0,02	3,67
Jungstiere E-P	3,89	367	3,90	380	0,01	3,72
Ochsen U3	-	-	-	-	-	-
Ochsen R3	-	-	-	-	-	-
Ochsen E-P ⁴⁾	-	-	-	-	-	-
Kühe R3	2,84	44	2,93	65	0,09	2,78
Kühe O3	2,49	16	2,49	20	0,00	-
Kühe E-P	2,56	305	2,66	383	0,10	2,53
Kalbinnen U3	3,81	45	3,73	43	-0,08	3,53
Kalbinnen R3	3,70	28	3,52	47	-0,18	3,45
Kalbinnen E-P	3,62	123	3,51	139	-0,11	3,40
Schweine S ²⁾	1,55	19.634	1,52	20.315	-0,03	1,50
Schweine E ²⁾	1,43	10.285	1,40	10.836	-0,03	1,38
Schweine U ²⁾	1,22	463	1,18	573	-0,04	1,17
Schweine S-P ²⁾	1,50	30.390	1,47	31.731	-0,03	1,45
Z-Sauen	1,06	433	1,06	448	0,00	1,10
Kälber E-P ³⁾	-	-	-	-	-	-
Jungrinder E-P ³⁾	-	-	-	-	-	-

1) Inkl. Salzburg und Kärnten, aus Datenschutzgründen können diese Preise und Umsatzmengen nicht veröffentlicht werden.

2) Abrechnung erfolgt nach Warmgewicht.

3) Inkl. Tirol und Vorarlberg, aus Datenschutzgründen können Bundesländerpreise und Umsatzmengen nicht veröffentlicht werden.

4) Aus Datenschutzgründen können Bundesländerwerte der einzelnen Qualitätsklassen nicht veröffentlicht werden.

Quelle: AMA

2) Notierungspreise in EUR/kg (exkl. USt.):

Schweinebörse Österreich	08.10.-14.10.2015	15.10.-21.10.2015	22.10.-28.10.2015
Mastschw. 56% MFA (notiert frei Rampe)	1,43	1,40	1,40
Zuchten (notiert frei Rampe)	1,16	1,16	1,16

EZG Gut Streitdorf	40. Woche 2015	41. Woche 2015	42. Woche 2015	43. Woche 2015
ÖHYB-Ferkel bis 25 kg	1,75	1,75	1,75	1,75

Quelle: Erzeugergemeinschaften

3) Schafpreise in EUR/kg (exkl. USt.) für Frischware:

	39. Woche 2015	40. Woche 2015	41. Woche 2015	42. Woche 2015
Schlachtlämmer (17-22 kg SG)	5,52	5,49	5,43	5,41

Quelle: AMA

4) Verkaufspreise der Österr. Schaf- und Ziegenbörse in EUR/kg (exkl. USt.) für die 42. Woche 2015:

Lebendpreis	Stück	Gesamtgewicht	Durchschnittspreis
Lämmer Kategorie I	239	9.455,00	2,22
Lämmer Kategorie I (Bio)	26	1.096,00	2,47
Lämmer Kategorie II / III	7	259,00	1,60
Lämmer Kategorie II / III (Bio)	-	-	-
Altschafe / Altwidder	68	5.471,00	0,58
Altziegen / Altböcke	2	79,00	0,50
Kitze	-	-	-
Kitze (Bio)	-	-	-
Fleischpreise	Stück	Gesamtgewicht	Durchschnittspreis
Lämmer Kategorie I	170	3.331,28	5,60
Lämmer Kategorie I (Bio)	146	2.917,89	5,68
Lämmer Kategorie II / III	-	-	-
Altschafe / Altwidder	2	57,61	1,94
Kitze	-	-	-
Kitze (Bio)	-	-	-

Quelle: Österreichische Schaf- und Ziegenbörse reg. Gen. m. b. H.

5) Preis- bzw. Markterwartungen für Schlachtrinder in EUR/kg, exkl. USt.:

	42. Woche 2015	43. Woche 2015
Jungstiere HK R2/3	3,65	3,65
Kalbin HK R2/3	3,22	3,22
Kuh HK R2/3	*)	2,30
Schlachtkälber HK R2/3	5,85	5,85

*) Notierung ausgesetzt

 Quelle: www.rinderboerse.at
6) Marktpreise für Futtermittelmischungen in EUR/100kg ohne USt. – frei Betrieb:

	Juli 2015	August 2015	± Vormonat	Aug. 2014
Rinderfutter (18% Eiweiß, Energiestufe 4)	25,18	25,38	0,20	26,47
Schweinemastfutter (Alleinfutter)	25,20	25,49	0,29	26,39

Quelle: AMA

B) Preisbericht – Zukauf EU* für 03. August 2015 bis 30. August 2015
1) Preise (EUR/kg, exkl. USt.) und Umsatzmengen (Stück) der meldepflichtigen Schlachthöfe

	Juli 2015		August 2015		± Vormonat	Aug. 2014
	EUR/kg	Stück	EUR/kg	Stück	EUR/kg	EUR/kg
Deutschland						
Jungstiere E-P	3,70	138	-	-	-	-
Stierfleisch E-P	3,27	12	2,76	2	-0,51	3,00
Kühe E-P	3,04	128	2,26	1	-0,78	2,74
Kalbinnen E-P	3,54	40	-	-	-	-
Schweine S-P **	1,43	45.341	1,42	37.638	-0,01	1,66
Slowenien						
Jungstiere E-P	3,40	444	3,42	287	0,02	3,36
Stierfleisch E-P	3,20	39	3,27	65	0,07	3,16
Kühe E-P	2,72	1.151	2,59	869	-0,13	2,57
Kalbinnen E-P	3,46	345	3,44	275	-0,02	3,43
Tschechien						
Jungstiere E-P	3,41	2.437	3,40	2.500	-0,01	3,36
Stierfleisch E-P	3,24	261	3,23	297	-0,01	3,23
Kühe E-P	2,82	1.553	2,74	1.798	-0,08	2,67
Kalbinnen E-P	3,25	669	3,27	598	0,02	3,16
Schweine S-P **	1,39	2.152	1,39	896	0,00	1,58
Slowakei						
Jungstiere E-P	3,23	333	3,21	262	-0,02	3,20
Stierfleisch E-P	3,25	76	3,00	39	-0,25	3,14
Kühe E-P	2,54	772	2,45	648	-0,09	2,42
Kalbinnen E-P	2,73	140	2,74	75	0,01	2,64
Schweine S-P **	1,39	1.722	1,36	1.200	-0,03	-
Ungarn						
Jungstiere E-P	3,27	452	3,37	369	0,10	3,17
Stierfleisch E-P	3,18	125	3,35	62	0,17	3,01
Kühe E-P	2,59	94	2,52	94	-0,07	2,61
Kalbinnen E-P	3,34	157	3,39	248	0,05	3,17
Schweine S-P **	1,40	2.620	1,42	2.645	0,02	1,62
Dänemark						
Kühe E-P	1,98	1	-	-	-	2,41
Schweine S-P **	1,37	284	1,38	500	0,01	1,60
Kroatien						
Jungstiere E-P	-	-	2,88	36	-	3,60
Kühe E-P	2,91	295	2,79	293	-0,12	2,81
Kalbinnen E-P	3,27	68	3,24	51	-0,03	3,38
Rumänien						
Jungstiere E-P	-	-	3,04	18	-	3,44
Stierfleisch E-P	-	-	2,83	6	-	3,13
Kühe E-P	-	-	2,61	61	-	2,35
Kalbinnen E-P	-	-	3,05	19	-	-
Niederlande						
Schweine S-P **	-	-	1,31	75	-	-
Luxemburg						
Kühe E-P	2,70	1	-	-	-	-
Italien						
Kühe E-P	2,40	1	1,56	1	-0,84	-

* Schlachttiere wurden aus EU-Staaten lebend zugekauft und in Österreich geschlachtet. ** Abrechnung erfolgt nach Warmgewicht.

Quelle: AMA

III MARKT ÖSTERREICH

C) Daten aus der Rinderdatenbank

2015		Jän.	Feb.	März	April	Mai	Juni	Juli	Aug.	Sept.	Okt.	Nov.	Dez.	Jahr								
Schlachtungen bis 8 Monate																						
AT ¹⁾	♂	3.397	3.439	5.101	3.397	3.469	3.495	2.272	2.169					26.739								
	♀	2.073	2.126	3.332	2.163	2.359	1.902	1.623	1.638					17.216								
andere Länder ²⁾	♂	3	0	2	1	2	1	4	1					14								
	♀	0	0	1	1	0	0	0	0					2								
Schlachtungen über 8 Monate																						
AT ¹⁾	♂	20.871	19.084	23.625	21.715	20.378	22.423	20.421	19.910					168.427								
	♀	21.448	19.109	22.301	19.836	18.378	17.634	17.887	19.772					156.365								
andere Länder ²⁾	♂	5.769	5.159	5.603	5.703	4.633	5.050	4.546	5.003					41.466								
	♀	4.806	4.262	4.633	4.730	3.981	4.100	5.664	5.495					37.671								
Schlachtungen gesamt																						
AT ¹⁾	♂	24.268	22.523	28.726	25.112	23.847	25.918	22.693	22.079					195.166								
	♀	23.521	21.235	25.633	21.999	20.737	19.536	19.510	21.410					173.581								
	gesamt	47.789	43.758	54.359	47.111	44.584	45.454	42.203	43.489					368.747								
andere Länder ²⁾	♂	5.772	5.159	5.605	5.704	4.635	5.051	4.550	5.004					41.480								
	♀	4.806	4.262	4.634	4.731	3.981	4.100	5.664	5.495					37.673								
	gesamt	10.578	9.421	10.239	10.435	8.616	9.151	10.214	10.499					79.153								
Versendungen und Exporte von Lebendrindern in Stück																						
in andere Länder	♂	6.019	3.599	6.287	4.981	4.602	3.959	2.370	3.701					35.518								
	♀	3.059	1.871	3.555	3.077	3.433	2.112	1.272	1.832					20.211								
Zugänge und Importe von Lebendrindern in Stück																						
andere Länder	♂	21	29	19	32	53	101	26	51					332								
	♀	60	64	37	61	194	180	49	86					731								
Schlachtungen gesamt, getrennt nach Herkunftsländern für Jänner bis August 2015																						
	CH	CZ	DE	DK	EE	EL	FR	HR	HU	IE	IT	LT	LU	LV	NL	PL	RO	SE	SI	SK	UK	ges.
♂	7	22.168	202	3	1	0	18	1.764	6.483	0	6	0	5	5	25	2	324	0	5.803	4.664	0	41.480
♀	11	17.846	301	36	0	1	38	2.377	5.255	0	17	0	9	5	33	2	282	0	6.442	5.015	3	37.673
gesamt	18	40.014	503	39	1	1	56	4.141	11.738	0	23	0	14	10	58	4	606	0	12.245	9.679	3	79.153
in %	0,02	50,55	0,64	0,05	0,00	0,00	0,07	5,23	14,83	0,00	0,03	0,00	0,02	0,01	0,07	0,01	0,77	0,00	15,47	12,23	0,00	100,00

1) Geburt und Schlachtung der Rinder in Österreich

2) Geburt der Rinder nicht in Österreich, geschlachtet in Österreich; 2014 wurden 98,98% der Rinder direkt zur Schlachtung nach Österreich verbracht; 1,02% der Rinder wurden bereits vor der Schlachtung in Österreich gehalten.

AT= Österreich, ♂= männlich, ♀=weiblich, BE= Belgien, BG= Bulgarien, CH= Schweiz, CZ= Tschechien, DE= Deutschland, DK= Dänemark, EE= Estland, EL= Griechenland, ES= Spanien, FR= Frankreich, HR= Kroatien, HU= Ungarn, IE= Irland, IT= Italien, LT= Litauen, LU= Luxemburg, LV= Lettland, NL= Niederlande, PL= Polen, PT= Portugal, RO= Rumänien, SE= Schweden, SI= Slowenien, SK= Slowakei, UK= Vereinigtes Königreich

Quelle: AMA

D) Vermarktung von Nutzkälbern und Einstellrindern in Österreich

1) Nutzkälber, Woche 42

	STIERKÄLBER			KUHKÄLBER		
	Stück	Ø Gewicht	Ø Preis/kg*)	Stück	Ø Gewicht	Ø Preis/kg*)
Fleckvieh	79	104,16	4,15	6	96,33	3,37
Braunvieh	-	-	-	-	-	-
Kreuzungen	-	-	-	-	-	-
Schwarzbunte	1	97,00	2,20	-	-	-
Insgesamt	80	104,08	4,13	6	96,33	3,37
Differenz gegenüber der Vorwoche			-0,40	-0,08		

*) Nettopreise in EUR (exkl. USt.), bis max. 150 kg

Quelle: Zuchtverbände, Nutzkälbermärkte

2) Einstellrinder, Woche 42

	FLECKVIEH			FLEISCHRASSE+KR		
	Stück	Ø Gewicht	Ø Preis/kg*)	Stück	Ø Gewicht	Ø Preis/kg*)
Insgesamt	-	-	-	1	231,00	3,50
Differenz gegenüber der Vorwoche			-	-		

*) Nettopreise in EUR (exkl. USt.)

Quelle: Zuchtverbände, Nutzkälbermärkte

E) Zuchtrinderverkäufe

1) Versteigerungen, Nettopreise

Leoben, am 12. Oktober 2015

	Rasse	Stückanzahl		Durchschnittspreis
		aufgetrieben	verkauft	
Kühe	Fleckvieh	61	49	1.655,00
	Braunvieh	3	0	0,00
	Holstein	3	1	1.600,00
Trächtige Kalbinnen	Fleckvieh	106	82	1.568,00
	Braunvieh	17	9	1.538,00
	Holstein	4	1	1.950,00
Jungkalbinnen	Fleckvieh	41	30	770,00
	Braunvieh	3	0	0,00
	Holstein	1	0	0,00
Zuchtkälber weibl.	Fleckvieh	33	28	548,00
	Braunvieh	5	4	392,00
	Holstein	2	2	350,00

Quelle: Rinderzucht Steiermark

Rohtolz, am 14. Oktober 2015

	Rasse	Stückanzahl		Preis
		aufgetrieben	verkauft	
Stiere	Fleckvieh	-	17	2.340,59
Kühe	Fleckvieh	-	27	1.501,48
	Holstein	-	1	1.400,00
Kühe frischmelk	Fleckvieh	-	70	1.780,86
	Holstein	-	7	1.894,29
Erstlingskühe	Fleckvieh	-	76	1.828,42
	Holstein	-	13	1.875,38
	Jersey	-	2	1.560,00
Kalbinnen	Fleckvieh	-	66	1.843,64
	Holstein	-	1	1.080,00
Jungkalbinnen	Fleckvieh	-	2	880,00
Kälber	Fleckvieh	-	27	557,04

Quelle: Rinderzucht Tirol

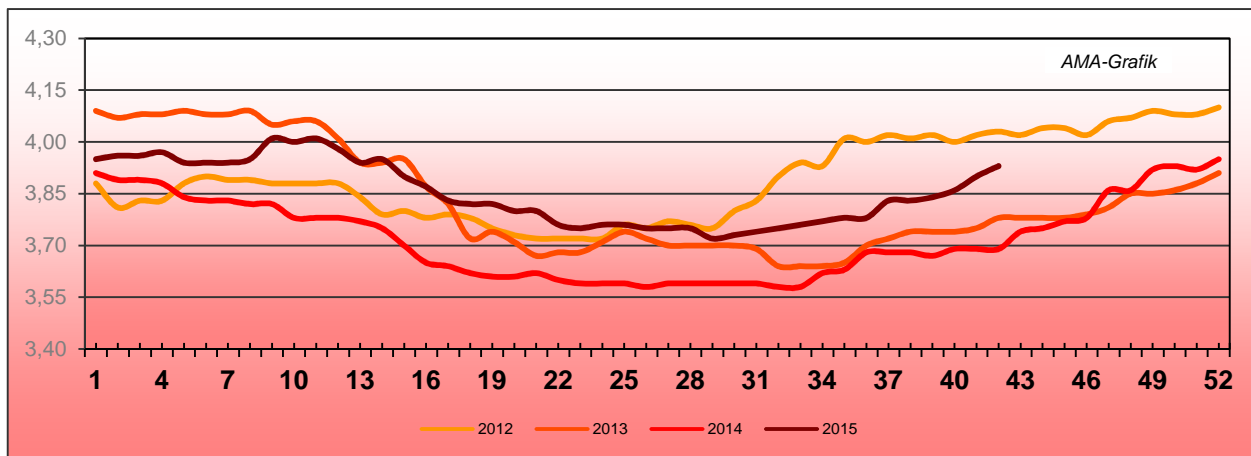
Imst, am 15. Oktober 2015

	Rasse	Stückanzahl		Gesamterlös
		aufgetrieben	verkauft	
Stiere	Grauvieh	12	12	58.850,00
Kühe	Grauvieh	27	26	42.830,00
Kalbinnen	Grauvieh	47	46	74.580,00
Jungkalbinnen	Grauvieh	8	7	7.020,00

Quelle: Tiroler Grauviehzuchtverband

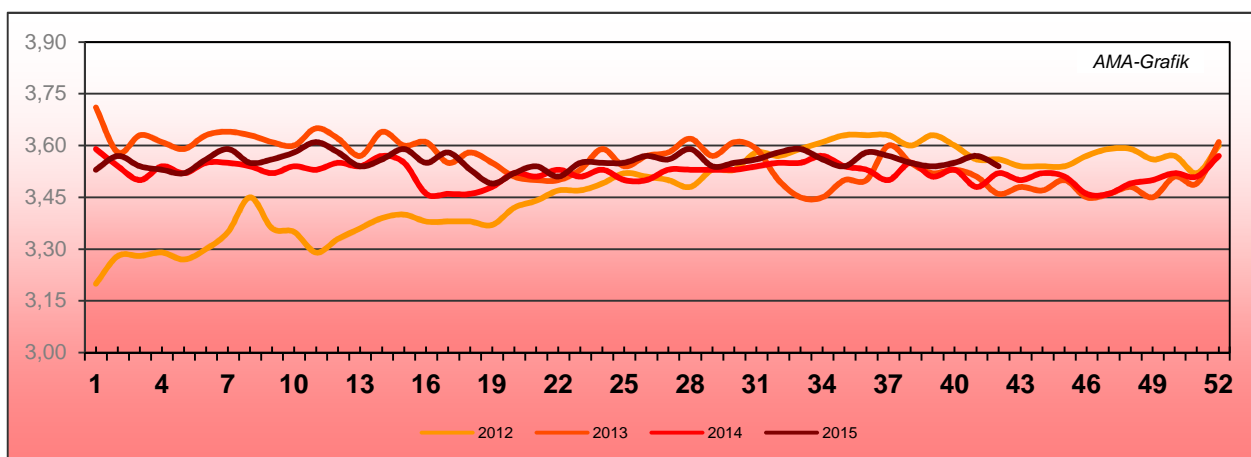
IV GRAFIK ÖSTERREICH

F) Schlachtstierpreise (E-P) in EUR/kg, exkl. USt.



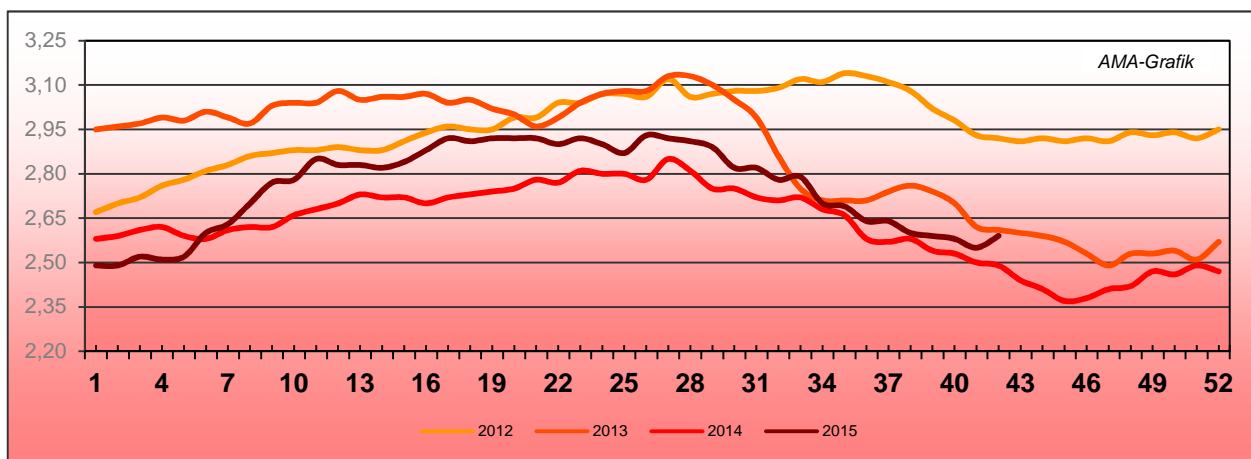
Quelle: AMA

G) Schlachtkalbinnenpreise (E-P) in EUR/kg, exkl. USt.



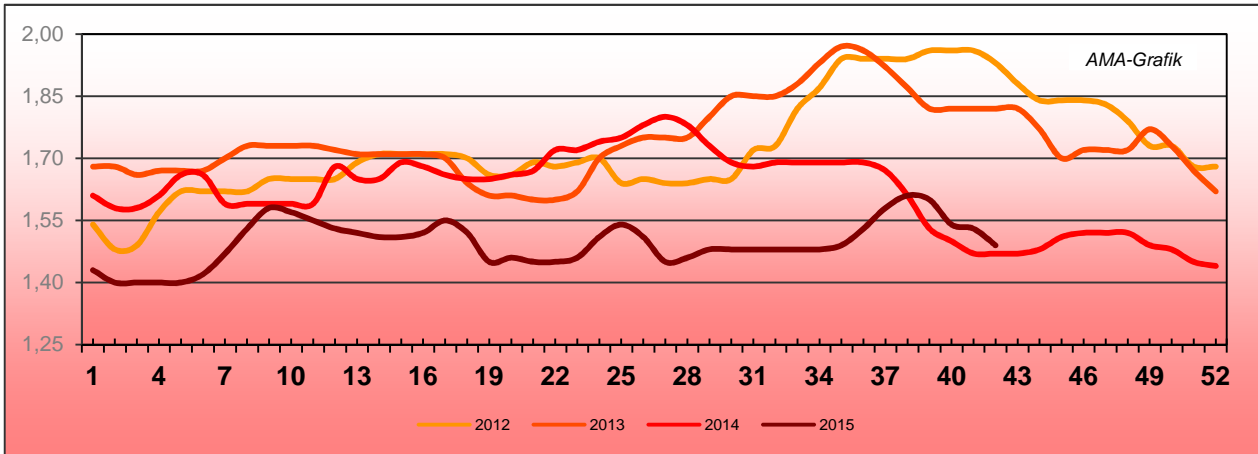
Quelle: AMA

H) Schlachtkuhpreise (E-P) in EUR/kg, exkl. USt.



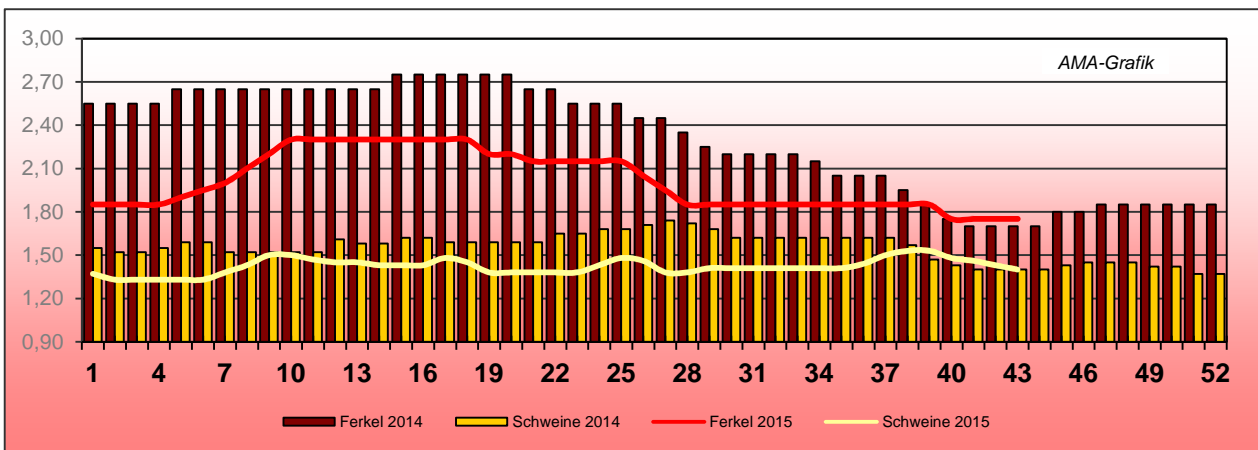
Quelle: AMA

I) Schweinehälftenpreise (S-P) in EUR/kg, exkl. USt.



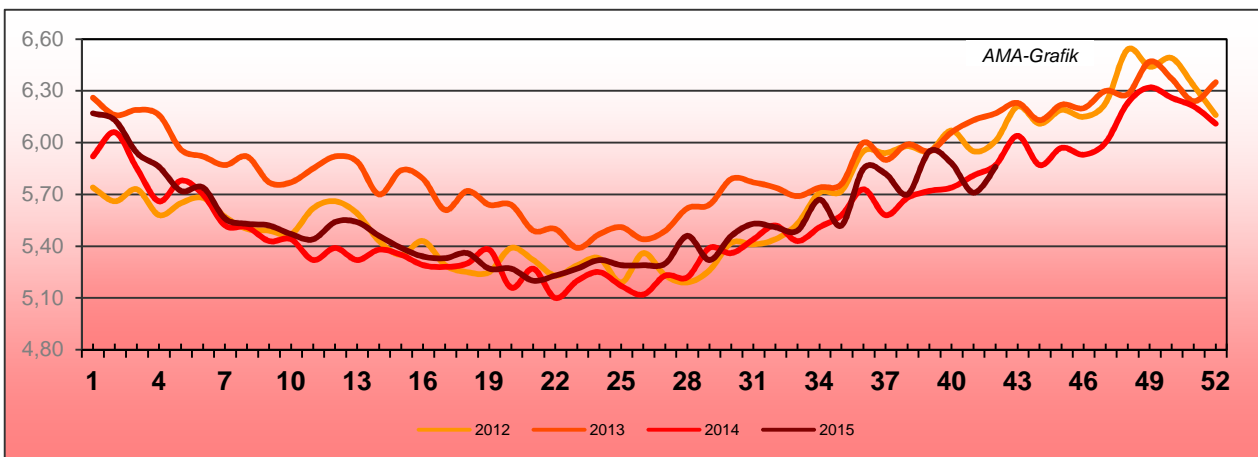
Quelle: AMA

J) Vergleich der Notierungspreise für Ferkel bzw. Schweine in EUR/kg, exkl. USt.



Quelle: Erzeugergemeinschaften

K) Schlachtkälberpreise in EUR/kg, exkl. USt.



Quelle: AMA

V MARKT UND PREISE INTERNATIONAL

L) EU-Preisspiegel für Schlachtvieh

1) Marktpreise für die Qualitätsklassen URO (EUR/100 kg Schlachtgewicht, kalt) der Mitgliedsländer

Woche bis:	Jungstierfleisch A UR(O)			Ochsenfleisch C UR(O)			Jungrinder Z UR(O)		
	27.09.15	04.10.15	11.10.15	27.09.15	04.10.15	11.10.15	27.09.15	04.10.15	11.10.15
Belgien	349,56	348,56	347,69	-	-	-	-	-	-
Bulgarien	-	-	-	-	-	-	-	-	-
Tschechien	318,87	319,54	320,22	-	-	-	282,30	-	-
Dänemark	380,20	380,11	383,15	-	-	-	376,41	378,74	379,75
Deutschland	376,46	376,17	377,91	-	-	-	359,46	353,35	-
Estland	292,86	308,16	-	-	-	-	296,57	-	-
Irland	-	-	-	388,14	384,02	380,46	-	-	-
Griechenland	432,21	423,27	433,32	-	-	-	-	460,81	476,62
Spanien	361,66	364,05	364,09	-	-	-	387,96	380,97	376,63
Frankreich	371,73	369,72	368,90	376,31	373,10	371,44	-	-	-
Kroatien	344,06	341,93	338,12	-	-	-	-	-	-
Italien	392,08	396,53	400,40	-	-	-	451,35	439,19	440,97
Zypern	-	-	-	-	-	-	-	-	-
Lettland	241,74	223,16	228,99	-	-	-	149,01	-	193,84
Litauen	259,48	270,26	254,27	-	-	-	-	-	-
Luxemburg	362,44	372,30	374,96	-	-	-	-	-	-
Ungarn	259,76	264,63	252,87	-	-	-	-	-	-
Malta	-	-	-	-	-	-	-	-	-
Niederlande	326,02	307,35	319,82	-	-	-	-	-	-
ÖSTERREICH	373,25	375,87	379,63	-	-	-	451,73	457,23	447,20
Polen	312,01	311,54	312,18	-	-	-	303,77	309,70	314,29
Portugal	353,11	354,44	354,70	-	-	-	351,02	352,74	352,84
Rumänien	225,93	263,83	243,59	-	-	-	231,75	-	253,97
Slowenien	348,62	347,84	347,87	-	-	-	340,89	-	336,76
Slowakei	326,13	329,37	312,95	-	-	-	336,58	331,80	350,65
Finnland	371,75	371,84	372,36	-	-	-	-	-	-
Schweden	433,40	434,78	431,30	-	-	-	387,97	459,11	396,85
Großbritannien	-	-	-	496,10	491,68	487,11	-	-	-
Nordirland	-	-	-	448,67	437,44	432,57	-	-	-
EU	370,32	370,18	371,52	445,15	439,82	435,88	384,63	386,41	379,88

Quelle: http://ec.europa.eu/agriculture/beef-veal/presentations/carcass-prices/index_en.htm, Europäische Kommission

2) Rinder (EUR/100 kg Schlachtgewicht, kalt)

Woche bis:	Jungrinder R3			Jungstiere R3			Ochsen R3		
	27.09.15	04.10.15	11.10.15	27.09.15	04.10.15	11.10.15	27.09.15	04.10.15	11.10.15
Belgien	-	-	-	294,93	294,73	296,09	-	-	-
Bulgarien	-	-	-	-	-	-	-	-	-
Tschechien	-	-	-	320,72	323,95	324,02	297,56	-	302,38
Dänemark	380,14	382,04	381,47	381,62	382,44	385,36	-	425,20	332,15
Deutschland	-	-	-	382,30	381,35	383,73	376,10	419,40	391,39
Estland	-	-	-	292,86	308,16	-	-	-	-
Irland	389,09	-	-	384,32	381,11	378,63	386,14	381,87	378,65
Griechenland	-	460,81	476,62	433,17	418,67	432,22	-	-	-
Spanien	386,60	377,15	371,16	357,52	358,26	361,79	-	-	-
Frankreich	-	-	-	367,00	365,00	364,00	389,00	386,00	385,00
Kroatien	-	-	-	347,90	352,80	348,69	-	-	-
Italien	420,52	381,81	400,79	385,34	395,14	388,39	-	-	-
Zypern	-	-	-	-	-	-	-	-	-
Lettland	149,01	-	-	259,01	218,01	202,10	-	-	-
Litauen	-	-	-	268,20	268,97	258,03	-	-	-
Luxemburg	-	-	-	356,03	350,55	351,53	356,23	379,26	379,26
Ungarn	-	-	-	-	-	-	-	-	-
Malta	-	-	-	-	-	-	-	-	-
Niederlande	-	-	-	321,13	303,05	321,15	-	-	-
ÖSTERREICH	458,28	461,00	459,66	382,72	386,49	390,80	397,39	405,85	417,27
Polen	291,93	309,00	329,11	314,90	316,37	316,68	-	-	-
Portugal	362,10	364,80	364,90	358,70	357,50	359,70	-	-	-
Rumänien	274,83	-	-	243,27	-	246,14	254,91	270,82	-
Slowenien	-	-	-	355,76	353,87	350,05	-	-	346,81
Slowakei	-	348,77	-	340,26	340,99	340,76	359,99	-	-
Finnland	-	-	-	372,92	376,53	376,60	-	-	-
Schweden	392,65	432,09	413,25	430,43	436,88	440,13	434,91	476,38	437,33
Ver. Königreich	-	-	-	462,95	457,39	449,53	481,86	476,33	471,19
EU	387,09	378,15	373,03	373,65	373,01	373,81	427,81	425,00	421,05

Woche bis:	Kühe O3			Kalbinnen R3		
	27.09.15	04.10.15	11.10.15	27.09.15	04.10.15	11.10.15
Belgien	262,45	262,01	259,92	327,50	327,00	326,50
Bulgarien	246,97	267,56	267,56	-	-	-
Tschechien	235,94	238,28	234,16	269,28	273,00	275,68
Dänemark	300,39	301,47	299,04	372,90	367,69	365,52
Deutschland	279,12	274,43	275,54	367,36	367,66	367,70
Estland	221,63	223,19	214,25	-	216,33	-
Irland	336,03	332,90	330,41	397,04	393,17	390,32
Griechenland	199,51	196,40	199,48	-	-	-
Spanien	226,86	229,52	233,23	369,61	372,12	380,37
Frankreich	336,00	331,00	328,00	407,00	406,00	405,00
Kroatien	-	-	174,74	357,74	371,51	359,71
Italien	253,49	254,80	253,00	391,59	413,71	395,68
Zypern	-	-	-	-	-	-
Lettland	180,35	176,40	177,48	198,38	179,34	187,95
Litauen	208,12	215,02	215,21	232,84	265,73	221,96
Luxemburg	301,35	296,06	293,90	405,33	397,68	399,74
Ungarn	193,89	193,26	196,22	224,20	-	-
Malta	-	-	-	302,00	-	-
Niederlande	263,69	259,61	256,18	298,41	261,23	252,04
ÖSTERREICH	261,79	259,36	256,07	361,88	360,95	364,85
Polen	246,53	243,44	245,30	298,42	298,50	299,40
Portugal	214,70	215,50	213,90	355,60	353,50	354,40
Rumänien	202,14	200,65	209,78	309,74	-	220,19
Slowenien	234,54	226,44	220,00	340,01	346,45	338,48
Slowakei	166,85	182,45	169,15	248,44	253,31	255,99
Finnland	222,58	221,94	225,67	337,49	343,94	346,64
Schweden	392,11	386,21	394,01	460,74	443,16	441,10
Ver. Königreich	324,81	317,12	313,16	482,51	478,12	473,66
EU	288,98	284,08	283,30	392,93	392,99	392,43

 Quelle: http://ec.europa.eu/agriculture/beef-veal/presentations/carcass-prices/index_en.htm, Europäische Kommission

3) Marktpreis für geschlachtete Schafe (EUR/100 kg)

	Woche bis:	20.09.2015	27.09.2015	04.10.2015	11.10.2015	Vorwoche ±
SCHWERE LÄMMER	Belgien	507,60	508,10	501,00	504,30	3,30
	Dänemark	504,09	508,51	492,22	496,59	4,37
	Deutschland	543,49	539,58	514,13	527,26	13,13
	Estland	227,27	248,35	248,35	198,07	-50,28
	Spanien	526,72	527,52	525,79	519,02	-6,77
	Frankreich	643,00	625,00	641,00	640,00	-1,00
	Irland	431,48	427,42	420,72	420,44	-0,28
	Zypern	593,00	609,00	620,00	626,00	6,00
	Lettland	283,54	338,89	304,63	278,53	-26,10
	Litauen	387,32	432,20	347,63	375,07	27,44
	Niederlande	523,80	506,40	526,69	522,10	-4,59
	ÖSTERREICH	550,00	552,00	549,00	543,00	-6,00
	Polen	367,47	373,85	371,22	352,88	-18,34
	Rumänien	221,90	209,18	229,39	280,79	51,40
	Finnland	369,43	361,13	361,13	361,13	0,00
	Schweden	480,17	469,49	463,60	443,46	-20,14
	Ver. Königreich	474,38	475,36	460,83	454,00	-6,83
	EU	486,33	482,09	476,98	477,12	0,14
LEICHTE LÄMMER	Bulgarien	628,87	626,08	626,53	626,08	-0,45
	Griechenland	540,24	541,86	534,96	534,95	-0,01
	Spanien	766,68	769,76	764,93	766,36	1,43
	Kroatien	473,37	531,63	514,28	471,22	-43,06
	Italien	640,48	641,90	635,28	645,21	9,93
	Ungarn	618,38	604,08	619,99	603,87	-16,12
	Portugal	436,00	444,00	446,00	454,00	8,00
	Slowenien	522,74	543,50	542,64	534,49	-8,15
	Slowakei	437,59	437,59	415,48	432,47	16,99
	EU	639,61	643,40	638,10	639,66	1,56

 Quelle: http://ec.europa.eu/agriculture/sheep-goats/presentations/index_en.htm, Europäische Kommission

4) Schweine, Klasse S (EUR/100 kg Schlachtgewicht, kalt)

	Woche bis:	20.09.2015	27.09.2015	04.10.2015	11.10.2015	Vorwoche ±
	Belgien	140,50	140,70	135,20	134,50	-0,70
	Tschechien	151,12	152,45	150,81	151,26	0,45
	Dänemark	138,72	138,72	138,74	138,72	-0,02
	Deutschland	155,52	153,19	150,01	149,99	-0,02
	Estland	150,04	149,36	145,36	151,73	6,37
	Griechenland	172,53	171,97	172,71	172,71	0,00
	Spanien	153,02	150,68	147,26	143,21	-4,05
	Frankreich	157,00	156,00	152,00	150,00	-2,00
	Kroatien	156,34	155,13	152,45	151,52	-0,93
	Irland	144,32	144,32	144,29	144,29	0,00
	Lettland	154,19	155,45	153,99	154,93	0,94
	Litauen	150,37	151,07	150,83	149,95	-0,88
	Luxemburg	156,70	154,40	150,80	150,80	0,00
	Ungarn	158,55	157,71	153,27	152,61	-0,65
	Malta	237,00	237,00	228,00	228,00	0,00
	Niederlande	133,48	130,58	125,51	125,80	0,29
	ÖSTERREICH	170,24	169,21	164,09	162,43	-1,66
	Polen	151,50	148,78	141,98	141,60	-0,38
	Rumänien	153,31	155,19	156,02	156,73	0,71
	Slowenien	175,46	176,16	171,11	171,31	0,20
	Slowakei	156,46	155,43	153,77	153,14	-0,63
	Finnland	153,63	154,22	153,82	152,46	-1,36
	Schweden	187,16	188,27	186,51	187,81	1,31
	Ver. Königreich	180,68	180,18	177,72	175,65	-2,07
	EU	152,24	150,82	147,58	146,05	-1,53

 Quelle: http://ec.europa.eu/agriculture/pigmeat/presentations/index_en.htm, Europäische Kommission

5) Schweine, Klasse E (EUR/100 kg Schlachtgewicht, kalt)

Woche bis:	20.09.2015	27.09.2015	04.10.2015	11.10.2015	Vorwoche ±
Belgien	132,60	133,00	126,60	126,30	-0,30
Bulgarien	171,40	171,78	171,83	172,05	0,21
Tschechien	147,64	148,25	147,35	147,54	0,19
Dänemark	132,82	132,83	132,84	132,83	-0,02
Deutschland	152,00	149,43	146,11	146,20	0,09
Estland	142,26	142,81	138,52	145,10	6,58
Griechenland	172,53	171,97	172,71	172,71	0,00
Spanien	149,37	147,66	143,25	138,40	-4,85
Frankreich	148,00	147,00	144,00	141,00	-3,00
Kroatien	152,65	151,86	148,39	148,37	-0,02
Irland	143,21	143,00	143,00	142,93	-0,07
Italien	166,00	166,00	159,50	156,00	-3,50
Zypern	163,20	162,51	157,46	160,11	2,65
Lettland	156,48	158,06	153,61	153,80	0,19
Litauen	146,85	147,84	148,62	146,69	-1,93
Luxemburg	148,20	146,40	142,90	142,90	0,00
Ungarn	155,21	154,43	149,61	149,62	0,02
Malta	237,00	228,00	228,00	228,00	0,00
Niederlande	132,34	129,44	124,37	124,66	0,29
ÖSTERREICH	157,65	156,75	152,35	150,08	-2,27
Polen	148,65	146,25	139,93	139,54	-0,40
Portugal	155,00	152,00	148,00	144,00	-4,00
Rumänien	150,43	152,03	152,18	153,85	1,67
Slowenien	165,27	166,08	160,95	159,97	-0,98
Slowakei	151,09	151,64	149,83	150,92	1,09
Finnland	148,17	147,83	147,37	147,55	0,18
Schweden	180,84	182,29	180,23	183,51	3,29
Ver. Königreich	175,81	175,54	173,06	171,68	-1,38
EU	148,68	147,18	143,67	143,04	-0,63

 Quelle: http://ec.europa.eu/agriculture/pigmeat/presentations/index_en.htm, Europäische Kommission

6) Ferkel, (EUR/Stück)

Woche bis:	20.09.2015	27.09.2015	04.10.2015	11.10.2015	Vorwoche ±
Belgien	29,00	29,00	29,00	29,50	0,50
Tschechien	45,30	45,25	45,06	50,63	5,57
Dänemark	39,14	39,54	39,68	39,67	-0,01
Deutschland	37,50	37,50	37,30	37,20	-0,10
Estland	35,00	35,49	34,20	33,72	-0,48
Spanien	21,42	22,23	22,23	22,23	0,00
Frankreich	24,20	23,80	24,00	24,00	0,00
Kroatien	41,80	42,02	49,16	37,96	-11,20
Italien	61,60	61,54	61,54	61,54	0,00
Luxemburg	31,99	30,83	32,67	32,77	0,10
Ungarn	27,26	27,43	25,06	27,25	2,19
Malta	91,36	91,36	91,36	91,36	0,00
Niederlande	18,75	18,75	18,25	18,25	0,00
Polen	35,40	35,48	35,40	35,70	0,30
Portugal	36,00	37,00	37,00	37,00	0,00
Slowakei	67,68	64,77	61,69	43,58	-18,11
Finnland	45,79	46,82	46,23	42,69	-3,54
Schweden	76,99	76,18	77,16	77,32	0,16
Ver. Königreich	61,89	59,55	60,44	59,14	-1,30
EU	33,83	33,92	33,88	33,78	-0,10

 Quelle: http://ec.europa.eu/agriculture/pigmeat/presentations/index_en.htm, Europäische Kommission

M) Preisentwicklung diverser Länder für Schlachtvieh

1) Deutschland gesamt: frei Schlachtstätte je kg SG in EUR ohne MwSt.

Woche bis:	27.09.2015	04.10.2015	11.10.2015	18.10.2015	Vorwoche ±
Jungstiere U3	3,82	3,82	3,84	3,86	0,02
Jungstiere R3	3,75	3,74	3,76	3,80	0,04
Jungstiere O3	3,46	3,45	3,45	3,48	0,03
Kalbinnen R3	3,60	3,60	3,60	3,61	0,01
Kühe R3	3,03	3,02	3,01	3,01	0,00
Kühe O3	2,74	2,69	2,70	2,71	0,01
Kälber, pauschal	4,67	4,72	4,71	4,70	-0,01
Schweine E	1,46	1,43	1,43	1,43	0,00
Schweine S-P	1,47	1,44	1,44	1,43	-0,01
Lämmer, pauschal	5,29	5,04	5,17	5,29	0,12

Quelle: Bundesministerium für Ernährung, Landwirtschaft und Verbraucherschutz (BLE; Deutschland)

2) Preise frei Schlachtstätte in Bayern (EUR/kg Schlachtgewicht)

Bayern*)	27.09.2015	04.10.2015	11.10.2015	18.10.2015	Vorwoche ±
Jungstiere U3	3,82	3,82	3,83	3,86	0,03
Jungstiere R3	3,77	3,79	3,78	3,82	0,04
Jungstiere E-P	3,77	3,77	3,79	3,81	0,02
Kalbinnen U3	3,66	3,65	3,64	3,68	0,04
Kalbinnen R3	3,62	3,60	3,59	3,60	0,01
Kalbinnen E-P	3,51	3,49	3,47	3,48	0,01
Kühe U3	3,19	3,18	3,16	3,16	0,00
Kühe R3	3,07	3,06	3,04	3,03	-0,01
Kühe E-P	2,80	2,81	2,77	2,75	-0,02
Schweine E	1,48	1,44	1,44	1,44	0,00
Schweine S-P	1,49	1,45	1,46	1,45	-0,01

*) Abrechnung erfolgt bei Rindern und Schweinen nach Warmgewicht.

Quelle: Bayerischer Bauernverband

3) Italien: Marktbericht Markt Modena - Preise in EUR/kg LG (exkl. USt.)

Nutzkälber/Einsteller	21.09.2015	28.09.2015	05.10.2015	12.10.2015	19.10.2015
Nutzkälber/Fleischrasse Extra Qual.	5,44-6,10	5,44-6,10	5,44-6,10	5,44-6,10	5,44-6,10
Nutzkälber/Fleischrasse	3,43-4,10	3,43-4,10	3,43-4,10	3,43-4,10	3,43-4,10
Schlachtrinder / Jungstiere	21.09.2015	28.09.2015	05.10.2015	12.10.2015	19.10.2015
Limousin	2,85-2,95	2,85-2,95	2,85-2,95	2,87-2,97	2,87-2,97
Charolais u. Kreuzungen 1. Qual.	2,54-2,60	2,56-2,62	2,58-2,64	2,60-2,66	2,60-2,66
Kreuzungen nat. 1. Qual.	2,52-2,55	2,54-2,57	2,56-2,59	2,58-2,61	2,58-2,61
Schwarzbunte 1. Qual.	1,58-1,69	1,60-1,71	1,60-1,71	1,62-1,73	1,62-1,73
Schlachtrinder/Kalbinnen	21.09.2015	28.09.2015	05.10.2015	12.10.2015	19.10.2015
Limousin	2,89-3,04	2,89-3,04	2,89-3,04	2,91-3,06	2,91-3,06
Fleischrasse u. Kreuzungen	2,54-2,62	2,56-2,64	2,57-2,65	2,59-2,67	2,59-2,67
Fleckvieh	2,04-2,19	2,06-2,21	2,07-2,22	2,09-2,24	2,09-2,24
Schweine	21.09.2015	28.09.2015	05.10.2015	12.10.2015	19.10.2015
Schweine 130 - 144 kg LG	1,41	1,37	1,34	1,31	1,31

Quelle: www.borsamermodena.it, Borsa Merci di Modena

Marktbericht Markt Modena - Fleischpreise in EUR/kg

JUNGSTIERFLEISCH/ HÄLFTEN	21.09.2015	28.09.2015	05.10.2015	12.10.2015	19.10.2015
Extra Qualität	6,48-6,84	6,51-6,87	6,54-6,90	6,57-6,93	6,57-6,93
1. Qualität	5,84-6,12	5,87-6,15	5,90-6,18	5,93-6,21	5,93-6,21
2. Qualität	5,33-5,39	5,36-5,42	5,39-5,45	5,42-5,48	5,42-5,48
KALBINNENFLEISCH/HÄLFTEN	21.09.2015	28.09.2015	05.10.2015	12.10.2015	19.10.2015
Extra Qualität	6,21-6,53	6,24-6,56	6,26-6,58	6,29-6,61	6,29-6,61
1. Qualität	5,81-6,06	5,84-6,09	5,86-6,11	5,89-6,14	5,89-6,14
2. Qualität	5,05-5,31	5,08-5,34	5,10-5,36	5,13-5,39	5,13-5,39

Quelle: www.borsamerCIModena.it, Borsa Merci di Modena

4) Niederlande: Schweine und Ferkel in EUR/kg

Woche bis:	11.10.2015	18.10.2015	25.10.2015
Vion, ab Hof mit MwSt., in EUR/kg SG			
Basispr. 56% MFA, Typ A, 78-100 kg	1,37	1,36	1,35
Woche bis:	11.10.2015	18.10.2015	25.10.2015
Ferkel (BestPigletPrice), EUR/Stück	30,50	30,50	30,50
Woche bis (in Stück):	27.09.2015	04.10.2015	11.10.2015
Schlachtungen	301.000	298.000	290.000

Quelle: VDE Varkenshandel; Produktschappen Vee, Vlees en Eieren;

5) Dänemark: Produzentenpreise

Woche bis:	11.10.2015	18.10.2015	25.10.2015
Schlachtschw., 60% MFA in EUR je kg	1,26	1,26	1,26

Quelle: Danish Crown

6) Frankreich: Schweine in EUR/kg SG, ab Hof

Woche bis:	11.10.2015	18.10.2015	25.10.2015
Bretagne, 56% Fleischanteil, Montag	1,301	keine Notierung	keine Notierung
Donnerstag	keine Notierung	keine Notierung	-

Quelle: www.marche-porc-breton.com, Marché du Porc Breton

7) Spanien: Mercolleida, Notierungen in EUR

Notierung vom:	01.10.2015	08.10.2015	15.10.2015
Schweine in EUR/kg LG (Cerdo Selecto)	1,14	1,11	1,09
Ferkel (20 kg) in EUR/Stück (Precio Base Lleida)	19,00	19,00	19,00

Quelle: www.revistaavances.com/precios-lonja/

Der Marktbericht Vieh und Fleisch erscheint wöchentlich.

Dieser Bericht ist auf der Webseite der
Agrarmarkt Austria (www.ama.at) im Internet verfügbar.

Impressum:

Informationen gemäß § 5 E-Commerce Gesetz und Offenlegung gemäß § 25 Mediengesetz

Medieninhaber, Herausgeber, Vertrieb: Agrarmarkt Austria

Redaktion: GB I Abt. 3 – Referat 08
Dresdner Straße 70
1200 Wien
UID-Nr.: ATU16305503
DVR-Nr.: 0719838
Telefon: +43 1 33151-DW 248
Fax: +43 1 33151-DW 396
E-Mail: preismeldungen@ama.gv.at

Vertretungsbefugt:

Dipl.-Ing. Günter Griesmayr, Vorstandsvorsitzender und Vorstand für den Geschäftsbereich II
Dr. Richard Leutner, Vorstand für den Geschäftsbereich I

Die Agrarmarkt Austria ist eine gemäß § 2 AMA-Gesetz, BGBl. Nr. 367/1992 eingerichtete juristische Person öffentlichen Rechts, deren Aufgaben im § 3 festgelegt sind. Sie unterliegt gemäß § 25 AMA-Gesetz der Aufsicht des Bundesministers für Land- und Forstwirtschaft, Umwelt und Wasserwirtschaft.

Hersteller: Eigendruck

Verlagsrechte: Die in dieser Broschüre veröffentlichten Beiträge sind urheberrechtlich geschützt.
Alle Rechte sind vorbehalten. Nachdruck und Auswertung der von der AGRARMARKT AUSTRIA erhobenen Daten sind mit Quellenangabe gestattet.
Alle Angaben ohne Gewähr.