



K-Ö
Gemäß des § 3 Abs. 1 Z 1 des AMA-Gesetzes 1992 (BGBl. Nr. 376/1992 i. d. g. F.)
Zertifiziertes Qualitätsmanagement-System nach ÖNORM EN ISO 9001 REG. Nr. 01537/0
Zertifiziertes Informationssicherheits-Managementsystem nach ÖNORM ISO/IEC 27001 REG Nr. 35/0
Zertifiziertes Umweltmanagement-System nach EMAS REG Nr. AT-000680 und ÖNORM EN ISO 14001 REG Nr. 02982/0

AMA
AgrarMarkt Austria

www.ama.at



Marktbericht

VIEH UND FLEISCH | 11. Woche | 13.03.2023 – 19.03.2023

11. AUSGABE 2023

Marktübersicht
Preisbericht Österreich
Markt Österreich
Markt und Preise international

I N H A L T

I.....	MARKTÜBERSICHT	3
II.....	PREISBERICHT ÖSTERREICH	5
	A) Preisbericht	5
	B) Preisbericht – Zukauf EU	9
III.....	MARKT ÖSTERREICH	10
	C) Daten aus der Rinderdatenbank	10
	D) Lebendvermarktung von Nutzkälbern, Jung -und Jährlingsrindern in Österreich	11
	E) Zuchtrinderverkäufe	11
IV.....	GRAFIK ÖSTERREICH	12
	F) Schlachtstierpreise (E-P)	12
	G) Schlachtkalbinnenpreise (E-P)	12
	H) Schlachtkuhpreise (E-P)	12
	I) Schweinehälftenpreise (S-P)	13
	J) Vergleich der Notierungspreise für Ferkel bzw. Schweine	13
	K) Schlachtkälberpreise	13
V.....	MARKT UND PREISE INTERNATIONAL	14
	L) EU-Preisspiegel für Schlachtvieh	14
	M) Preisentwicklung diverser Länder für Schlachtvieh	19

I MARKTÜBERSICHT

Relativ stabile Schlachtrinderpreise

Der durchschnittliche Auszahlungspreis der Schlachthöfe (E-P) für Jungtiere sank in der Berichtswoche um 2 Cent auf EUR 5,01 je kg. Er lag um 2,7 % über dem Niveau des Vorjahres.

Für Schlachtkühe wurde um 3 Cent je kg weniger bezahlt. Der Preis lag bei EUR 3,93 je kg und um 3,4 % unter dem Vorjahresniveau.

Der Preis für Kalbinnen sank um 2 Cent je kg. Der Durchschnittspreis lag bei EUR 4,86 je kg und um 4,7 % über der Linie des Vorjahres.

Bei Schlachtkälbern stieg der Preis um 4 Cent auf EUR 6,44 je kg. Der Vergleich zur Vorjahreswoche ergab ein Plus von 9,7 %.

Preiserwartungen Rinder für die 12. KW

Laut ARGE Rind bewegt sich das Angebot an heimischen Jungtieren in etwa auf dem Niveau der Vorwoche. Im Vergleich dazu ist die Nachfrage weiterhin verhalten, vor allem im Lebensmitteleinzelhandel fehlen derzeit Absatzimpulse. Der Jungstiermarkt bleibt vorerst angespannt. Trotz Preisrücknahme konnten sich die Marktteilnehmer nicht auf eine Notierung einigen. Auch bei Schlachtkalbinnen sind die Preise leicht rückläufig zur Vorwoche. Bei Schlachtkühen kann das gleichbleibende Angebot problemlos vermarktet werden, die Notierung ist stabil. Der Schlachtkälbermarkt präsentiert sich unverändert. Auf den europäischen Schlachtrindermärkten gibt es kaum Änderungen zur Vorwoche. In Deutschland ist das Vermarktungsaufkommen bei Jungtieren gestiegen, bei einer ruhigen Nachfrage. Dementsprechend sind die Preise unter Druck. Im Gegensatz dazu wird bei Schlachtkühen weiterhin von geringen Mengen berichtet. Angebot und Nachfrage zeigen sich ausgeglichen, die Kuhpreise sind stabil.

Mastschweine-Notierung steigt um 5 Cent

Der Durchschnittspreis (S-P) für Schlachtschweine blieb in der Berichtswoche unverändert bei EUR 2,48 je kg. Er lag um 22,8 % über dem Vorjahrespreis.

Der Schlachtpreis für Zuchtsauen stieg um 6 Cent auf EUR 1,77 je kg. Im Vergleich zum Vorjahr ergab das ein Plus von 62,4 %.

Laut Österreichischer Schweinebörse lagen Angebot und Nachfrage auf dem heimischen Lebendmarkt gleich auf. Mit rund 90.000 Schweinen pro Woche wurden etwa 6 % weniger als vor einem Jahr geschlachtet. Beim weiterhin mühsamen Umsetzen der höheren Preise Richtung Fleischindustrie und LEH war das reduzierte Angebot das wichtigste Argument der Schlachtbranche. Ein namhafter Schlacht- und Zerlegebetrieb berichtete über eine erste Anfrage aus Asien.

Die Mastschweine-Notierung steigt um 5 Cent auf EUR 2,39 je kg für den Zeitraum 23. bis 29. März.

Ferkelangebot nicht ausreichend

Auf dem österreichischen Ferkelmarkt herrschte noch immer eine teilweise deutliche Diskrepanz zwischen Angebot und Nachfrage. Die verfügbaren Mengen verharrten auf konstant unterdurchschnittlichem Niveau. Die Ferkelnotierung bleibt in der 12. Kalenderwoche unverändert bei EUR 3,80 je kg.

Europaweit bot der Ferkelhandel ein uneinheitliches Bild. In Deutschland, Dänemark und in den Niederlanden näherten sich Angebot und Nachfrage an und die Notierungen blieben unverändert. In Südeuropa legten die Preise dagegen zu.

EU-Schweinemarkt: Nachfragebelebung im Fleischhandel

Der EU-Schweinemarkt war von einem fortgesetzt kleinen Angebot gekennzeichnet. Fehlende Impulse vom Fleischhandel begrenzten jedoch den Spielraum für weitere Preissteigerungen. Zuletzt zeichnete sich eine Nachfragebelebung ab. Verantwortlich dafür waren das anlaufende Ostergeschäft und vermehrtes Interesse an europäischem Schweinefleisch im asiatischen Raum. In Dänemark konnte die davor stagnierende Notierung daher angehoben werden. Auch in den anderen wichtigen Produktionsländern zogen die Preise mehrheitlich etwas an.

In Deutschland fällt das Angebot an schlachtreifen Schweinen wieder kleiner aus als in der Vorwoche. Gleichzeitig wirken sich die wärmeren Temperaturen und das nahende Osterfest positiv auf den Fleischhandel aus. Mittelfristig sollten auch die im Vergleich zu den letzten Jahren wieder häufiger stattfindenden Veranstaltungen die Nachfrage beleben. Der Vereinigungspreis für Schlachtschweine steigt ab dem 23. März um 5 Cent auf EUR 2,33 je kg.

II PREISBERICHT ÖSTERREICH

A) Preisbericht für die 11. Woche, 13. März 2023 bis 19. März 2023

1) Auszahlungspreise inkl. Zu- und Abschläge*) (EUR/kg, exkl. USt.) frei Schlachthof und Umsatzmengen (Stück) der meldepflichtigen Schlachthöfe, Herkunft Österreich

Österreich ¹⁾	10. Woche 23		11. Woche 23		Vorw. ±	11. KW 22
	EUR/kg	Stück	EUR/kg	Stück	EUR/kg	EUR/kg
Jungstiere U3	5,06	773	5,04	1.059	-0,02	4,92
Jungstiere R3	4,99	213	4,99	364	0,00	4,85
Jungstiere E-P	5,03	3.024	5,01	3.742	-0,02	4,88
Ochsen U3	5,27	204	5,25	152	-0,02	5,07
Ochsen R3	5,18	251	5,19	189	0,01	4,94
Ochsen E-P ⁴⁾	5,18	879	5,18	586	0,00	4,98
Kühe R3	4,18	422	4,13	397	-0,05	4,15
Kühe O3	3,83	124	3,78	122	-0,05	3,90
Kühe E-P	3,96	2.406	3,93	2.174	-0,03	4,07
Kalbinnen U3	5,01	446	4,97	436	-0,04	4,73
Kalbinnen R3	4,91	360	4,88	387	-0,03	4,65
Kalbinnen E-P	4,88	1.382	4,86	1.334	-0,02	4,64
Schweine S ²⁾	2,51	48.397	2,51	49.539	0,00	2,05
Schweine E ²⁾	2,41	18.772	2,40	18.331	-0,01	1,95
Schweine U ²⁾	2,20	909	2,17	795	-0,03	1,75
Schweine S-P ²⁾	2,48	68.131	2,48	68.712	0,00	2,02
Zuchtsauen	1,71	805	1,77	974	0,06	1,09
Kälber E-P ³⁾	6,40	361	6,44	333	0,04	5,87
Jungrinder E-P ³⁾	5,45	239	5,45	183	0,00	5,08

Quelle: AMA

Niederösterreich	10. Woche 23		11. Woche 23		Vorw. ±	11. KW 22
	EUR/kg	Stück	EUR/kg	Stück	EUR/kg	EUR/kg
Jungstiere U3	5,04	157	5,01	216	-0,03	4,89
Jungstiere R3	4,94	42	4,97	85	0,03	4,81
Jungstiere E-P	5,01	688	4,99	934	-0,02	4,86
Ochsen U3	-	-	-	-	-	-
Ochsen R3	-	-	-	-	-	-
Ochsen E-P ⁴⁾	-	-	-	-	-	-
Kühe R3	4,13	80	4,03	67	-0,10	4,10
Kühe O3	3,68	12	3,69	19	0,01	3,71
Kühe E-P	3,93	389	3,85	351	-0,08	4,04
Kalbinnen U3	5,06	88	4,88	74	-0,18	4,69
Kalbinnen R3	4,89	46	4,86	48	-0,03	4,66
Kalbinnen E-P	4,92	242	4,82	216	-0,10	4,61
Schweine S ²⁾	2,54	7.906	2,55	7.191	0,01	2,05
Schweine E ²⁾	2,42	3.281	2,43	3.231	0,01	1,92
Schweine U ²⁾	2,17	173	2,17	172	0,00	1,73
Schweine S-P ²⁾	2,50	11.362	2,50	10.596	0,00	2,02
Zuchtsauen	1,69	165	1,77	152	0,08	1,08
Kälber E-P ³⁾	-	-	-	-	-	-
Jungrinder E-P ³⁾	-	-	-	-	-	-

*) z.B. BIO, Mengenzuschläge, Markenprogramme, Klassifizierungskosten

1) Inkl. Salzburg und Kärnten, aus Datenschutzgründen können diese Preise und Umsatzmengen nicht veröffentlicht werden

2) Abrechnung erfolgt nach Warmgewicht

3) Inkl. Tirol, aus Datenschutzgründen können Bundesländerpreise und Umsatzmengen nicht veröffentlicht werden

4) Aus Datenschutzgründen können Bundesländerwerte der einzelnen Qualitätsklassen nicht veröffentlicht werden

Quelle: AMA

Auszahlungspreise inkl. Zu- und Abschläge*) (EUR/kg, exkl. USt.) frei Schlachthof und
Umsatzmengen (Stück) der meldepflichtigen Schlachthöfe, Herkunft Österreich

Oberösterreich	10. Woche 23		11. Woche 23		Vorw. ±	11. KW 22
	EUR/kg	Stück	EUR/kg	Stück	EUR/kg	EUR/kg
Jungstiere U3	5,04	363	5,04	577	0,00	4,93
Jungstiere R3	4,99	117	4,99	164	0,00	4,86
Jungstiere E-P	5,02	1.496	5,01	1.798	-0,01	4,86
Ochsen U3	-	-	-	-	-	-
Ochsen R3	-	-	-	-	-	-
Ochsen E-P ⁴⁾	-	-	-	-	-	-
Kühe R3	4,14	161	4,16	187	0,02	4,14
Kühe O3	3,85	40	3,85	51	0,00	3,90
Kühe E-P	3,99	831	4,00	867	0,01	4,06
Kalbinnen U3	4,88	174	4,83	156	-0,05	4,66
Kalbinnen R3	4,77	143	4,79	157	0,02	4,61
Kalbinnen E-P	4,75	565	4,75	494	0,00	4,60
Schweine S ²⁾	2,50	15.539	2,50	15.829	0,00	2,05
Schweine E ²⁾	2,42	5.480	2,41	5.230	-0,01	1,95
Schweine U ²⁾	2,22	249	2,29	220	0,07	1,87
Schweine S-P ²⁾	2,48	21.297	2,47	21.313	-0,01	2,03
Zuchtsauen	1,70	265	1,78	387	0,08	1,10
Kälber E-P ³⁾	-	-	-	-	-	-
Jungrinder E-P ³⁾	-	-	-	-	-	-

Quelle: AMA

Steiermark	10. Woche 23		11. Woche 23		Vorw. ±	11. KW 22
	EUR/kg	Stück	EUR/kg	Stück	EUR/kg	EUR/kg
Jungstiere U3	-	-	5,07	134	-	4,86
Jungstiere R3	-	-	5,01	51	-	4,79
Jungstiere E-P	5,01	233	5,00	409	-0,01	4,79
Ochsen U3	-	-	-	-	-	-
Ochsen R3	-	-	-	-	-	-
Ochsen E-P ⁴⁾	-	-	-	-	-	-
Kühe R3	4,13	55	4,11	46	-0,02	4,05
Kühe O3	3,54	10	3,62	17	0,08	3,58
Kühe E-P	3,96	214	3,90	212	-0,06	4,02
Kalbinnen U3	5,13	93	5,13	82	0,00	4,81
Kalbinnen R3	5,05	77	4,86	67	-0,19	4,65
Kalbinnen E-P	5,05	242	4,98	209	-0,07	4,71
Schweine S ²⁾	2,51	24.068	2,51	24.809	0,00	2,05
Schweine E ²⁾	2,40	9.639	2,38	9.210	-0,02	1,96
Schweine U ²⁾	2,20	469	2,10	395	-0,10	1,69
Schweine S-P ²⁾	2,47	34.198	2,47	34.425	0,00	2,02
Zuchtsauen	1,73	349	1,77	410	0,04	1,09
Kälber E-P ³⁾	-	-	-	-	-	-
Jungrinder E-P ³⁾	-	-	-	-	-	-

*) z.B. BIO, Mengenzuschläge, Markenprogramme, Klassifizierungskosten

1) Inkl. Salzburg und Kärnten, aus Datenschutzgründen können diese Preise und Umsatzmengen nicht veröffentlicht werden

2) Abrechnung erfolgt nach Warmgewicht

3) Inkl. Tirol, aus Datenschutzgründen können Bundesländerpreise und Umsatzmengen nicht veröffentlicht werden

4) Aus Datenschutzgründen können Bundesländerwerte der einzelnen Qualitätsklassen nicht veröffentlicht werden

Quelle: AMA

2) Auszahlungspreise Biorinder inkl. Zu- und Abschläge*) (EUR/kg, exkl. USt.)
 frei Schlachthof und Umsatzmengen (Stück) der meldepflichtigen Schlachthöfe,
 Herkunft Österreich

Österreich	10. Woche 23		11. Woche 23		Vorw. ±
	EUR/kg	Stück	EUR/kg	Stück	EUR/kg
Jungstiere E-P	5,20	25	5,08	20	-0,12
Ochsen U3	5,43	31	5,39	25	-0,04
Ochsen R3	5,33	47	5,37	45	0,04
Ochsen E-P	5,29	167	5,28	128	-0,01
Kühe R3	4,30	49	4,34	41	0,04
Kühe O3	3,98	19	4,02	17	0,04
Kühe E-P	4,02	391	4,07	315	0,05
Kalbinnen U3	5,30	45	5,33	44	0,03
Kalbinnen R3	5,14	56	5,14	51	0,00
Kalbinnen E-P	5,13	176	5,18	157	0,05
Kälber E-P	7,07	35	7,13	44	0,06
Jungrinder E-P	5,60	200	5,57	160	-0,03

Die Biorinder sind auch im Preisbericht unter Punkt 1) enthalten.

*) z.B. Mengenzuschläge, Klassifizierungskosten

Quelle: AMA

3) Verkaufspreise Teilstücke vom Rind bzw. Schwein (EUR/kg, exkl. USt.) ab Werk der
 meldepflichtigen Schlachthöfe und Zerlegebetriebe, Herkunft Österreich

Österreich	8. Woche 23	9. Woche 23	10. Woche 23	11. Woche 23	Vorw. ±
	EUR/kg	EUR/kg	EUR/kg	EUR/kg	EUR/kg
Teilstücke vom Jungstier					
Vorderviertel (E-P)	4,95	4,96	4,93	4,96	0,03
Teilstücke vom Schwein					
Schlögel (S-P)	2,89	2,91	2,90	2,86	-0,04
Bauch (S-P)	3,30	3,34	3,41	3,39	-0,02
Schulter (S-P)	2,44	2,49	2,50	2,47	-0,03
Karree (S-P)	5,12	5,24	5,12	5,11	-0,01

Quelle: AMA

4) Notierungspreise in EUR/kg (exkl. USt.):

Schweinebörse Österreich	09.03.23-15.03.23	16.03.23-22.03.23	23.03.23-29.03.23
Mastschw. 56 % MFA (notiert frei Rampe)	2,34	2,34	2,39
Zuchten (notiert frei Rampe)	1,86	1,86	1,86

EZG Gut Streitdorf	10. Woche 23	11. Woche 23	12. Woche 23
ÖHYB-Ferkel bis 25 kg	3,80	3,80	3,80

Quelle: Erzeugergemeinschaften

5) Schafpreise in EUR/kg (exkl. USt.) für Frischware:

	09. Woche 23	10. Woche 23	11. Woche 23
Schlachtlämmer (17 - 22 kg SG)	6,99	6,89	6,98

Quelle: AMA

 6) Verkaufspreise der Österr. Schaf- und Ziegenbörse in EUR/kg (exkl. USt.) für die
11. Woche 2023:

Lebendpreis	Stück	Gesamtgewicht	Durchschnittspreis
Lämmer Kategorie I	901	37.262,00	3,05
Lämmer Kategorie I (Bio)	-	-	-
Lämmer Kategorie II / III	2	163,00	1,50
Lämmer Kategorie II / III (Bio)	-	-	-
Altschafe / Altwidder	117	9.083,10	0,64
Altziegen / Altböcke	1	57,95	0,70
Kitze	-	-	-
Kitze (Bio)	-	-	-
Fleischpreise	Stück	Gesamtgewicht	Durchschnittspreis
Lämmer Kategorie I	197	3.972,37	6,65
Lämmer Kategorie I (Bio)	211	4.191,46	7,94
Lämmer Kategorie II / III	-	-	-
Lämmer Kategorie II / III (Bio)	-	-	-
Altschafe / Altwidder	14	478,83	1,96
Altziegen / Altböcke	5	187,08	2,03
Kitze	-	-	-
Kitze (Bio)	-	-	-

Quelle: Österreichische Schaf- und Ziegenbörse reg. Gen. m. b. H.

7) Preis- bzw. Markterwartungen für Schlachtrinder in EUR/kg, exkl. USt.:

Rinderbörse Österreich	10. Woche 2023	11. Woche 2023	12. Woche 2023
Jungstier HK R2/3	4,64	*)	*)
Kalbin HK R2/3	4,08	4,06	4,01
Kuh HK R2/3	3,36	3,36	3,36
Schlachtkälber HK R2/3	6,25	6,25	6,25

*) Notierung ausgesetzt

Quelle: www.rinderboerse.at

8) Marktpreise für Futtermittelmischungen in EUR/100kg, exkl. USt.:

	Dezember 2022	Jänner 2023	Februar 2023
Schweinemastfutter (Alleinfutter) GVO frei	46,75	46,89	46,30
Schweinemastfutter (Alleinfutter) GVO	44,01	44,25	43,36

Gewichtete Durchschnittspreise; frei Betrieb; Mindestabnahmemenge ca. 3 Tonnen lose Staffel; konventionelles Futter, exkl. BIO-Ware

Quelle: AMA

B) Preisbericht – Zukauf EU* für 30. Jänner 2023 bis 26. Februar 2023

1) Preise (EUR/kg, exkl. USt.) und Umsatzmengen (Stück) der meldepflichtigen Schlachthöfe

	Jänner 2023		Februar 2023		± Vormonat	Feb. 2022
	EUR/kg	Stück	EUR/kg	Stück	EUR/kg	EUR/kg
Deutschland						
Stierfleisch E-P	-	-	4,21	4	-	-
Kühe E-P	3,43	15	3,46	9	0,03	3,26
Schweine S-P **	2,04	29.330	2,22	31.725	0,18	1,29
Slowenien						
Jungstiere E-P	4,62	68	4,76	52	0,14	4,27
Stierfleisch E-P	4,50	11	4,44	10	-0,06	4,03
Kühe E-P	3,76	454	3,71	559	-0,05	3,42
Kalbinnen E-P	4,64	69	4,57	112	-0,07	4,07
Schweine S-P **	2,21	3.779	2,31	3.327	0,10	1,51
Tschechien						
Jungstiere E-P	4,85	1.250	4,83	1.194	-0,02	4,39
Stierfleisch E-P	4,56	100	4,48	65	-0,08	4,20
Kühe E-P	3,80	1.335	3,81	1.469	0,01	3,59
Kalbinnen E-P	4,57	766	4,58	709	0,01	4,10
Slowakei						
Jungstiere E-P	-	-	4,52	23	-	4,27
Stierfleisch E-P	-	-	3,78	24	-	-
Kühe E-P	3,36	378	3,24	383	-0,12	3,32
Kalbinnen E-P	4,43	44	3,48	63	-0,95	3,53
Ungarn						
Jungstiere E-P	4,70	346	4,69	237	-0,01	4,35
Stierfleisch E-P	4,85	32	4,02	48	-0,83	3,97
Kühe E-P	3,80	375	3,68	342	-0,12	3,41
Kalbinnen E-P	4,63	122	4,30	100	-0,33	3,84
Schweine S-P **	2,04	997	2,22	2.413	0,18	1,38
Kroatien						
Kühe E-P	3,37	193	3,49	155	0,12	3,33
Schweine S-P **	-	-	2,35	1.050	-	1,15
Frankreich						
Kühe E-P	3,70	4	-	-	-	-
Lettland						
Kalbinnen E-P	4,65	4	-	-	-	-

* Schlachttiere wurden aus EU-Staaten lebend zugekauft und in Österreich geschlachtet

** Abrechnung erfolgt nach Warmgewicht

Quelle: AMA

III MARKT ÖSTERREICH

C) Daten aus der Rinderdatenbank

2023		Jän.	Feb.	März	April	Mai	Juni	Juli	Aug.	Sept.	Okt.	Nov.	Dez.	Jahr
Schlachtungen bis 8 Monate														
AT 1)	♂	3.357												3.357
	♀	1.523												1.523
andere Länder 2)	♂	7												7
	♀	1												1
Schlachtungen über 8 Monate														
AT 1)	♂	21.080												21.080
	♀	20.440												20.440
andere Länder 2)	♂	2.368												2.368
	♀	5.183												5.183
Schlachtungen gesamt														
AT 1)	♂	24.437												24.437
	♀	21.963												21.963
	gesamt	46.400												46.400
andere Länder 2)	♂	2.375												2.375
	♀	5.184												5.184
	gesamt	7.559												7.559
Versendungen und Exporte von Lebendrindern in Stück														
in EU-Länder	♂	5.550												5.550
	♀	3.434												3.434
Zugänge und Importe von Lebendrindern in Stück														
aus EU-Ländern	♂	18												18
	♀	37												37

Schlachtungen gesamt, getrennt nach Herkunftsländern für Jänner 2023

	CZ	DE	DK	FR	HR	HU	IE	IT	LV	NL	PL	SI	SK	UK	ges.
♂	1.619	21	0	0	2	526	0	1	60	0	0	89	57	0	2.375
♀	2.365	76	6	13	255	1.027	2	0	4	2	14	950	469	1	5.184
gesamt	3.984	97	6	13	257	1.553	2	1	64	2	14	1.039	526	1	7.559
in %	52,71	1,28	0,08	0,17	3,40	20,55	0,03	0,01	0,85	0,03	0,19	13,75	6,96	0,01	100,00

1) Geburt und Schlachtung der Rinder in Österreich

2) Geburt der Rinder nicht in Österreich, geschlachtet in Österreich

AT= Österreich, ♂= männlich, ♀= weiblich, BE= Belgien, BG= Bulgarien, CH= Schweiz, CZ= Tschechien, DE= Deutschland, DK= Dänemark, EE= Estland, EL= Griechenland, ES= Spanien, FI= Finnland, FR= Frankreich, HR= Kroatien, HU= Ungarn, IE= Irland, IT= Italien, LT= Litauen, LU= Luxemburg, LV= Lettland, NL= Niederlande, PL= Polen, PT= Portugal, RO= Rumänien, SE= Schweden, SI= Slowenien, SK= Slowakei, UK= Vereinigtes Königreich

Quelle: AMA

D) Lebendvermarktung von Nutzkälbern, Jung- und Jährlingsrindern in Österreich

1) Männliche Nutzkälber zwischen 8 Tagen und vier Wochen in EUR/Stück (exkl. USt.)

	11. Woche 23			11. KW 22
	Stück	Ø Gewicht	EUR/Stück	EUR/Stück
Stierkälber - Milchrasen	40	68,35	146,79	131,11
Stierkälber - Fleischrasen ^{*)}	178	78,90	335,51	314,98

^{*)} Fleischrasen, Zweinutzungsrasen oder aus einer Kreuzung mit einer Fleischrasse

Quelle: AMA

2) Jungrinder und Jährlingsrinder in EUR/kg (exkl. USt.)

	11. Woche 23			11. KW 22
	Stück	Ø Gewicht	EUR/kg	EUR/kg
Jungrinder	394	313,60	2,66	2,57
Jährlingsrinder - männlich	24	385,88	2,59	2,21
Jährlingsrinder - weiblich	32	389,63	2,38	2,17

Jungrinder: männlich und weiblich, 6 bis 11 Monate, zur Mastung; Jährlingsrinder: 12 bis 23 Monate, zur Mastung

Quelle: AMA

E) Zuchtrinderverkäufe

1) Versteigerungen, Nettopreise in EUR

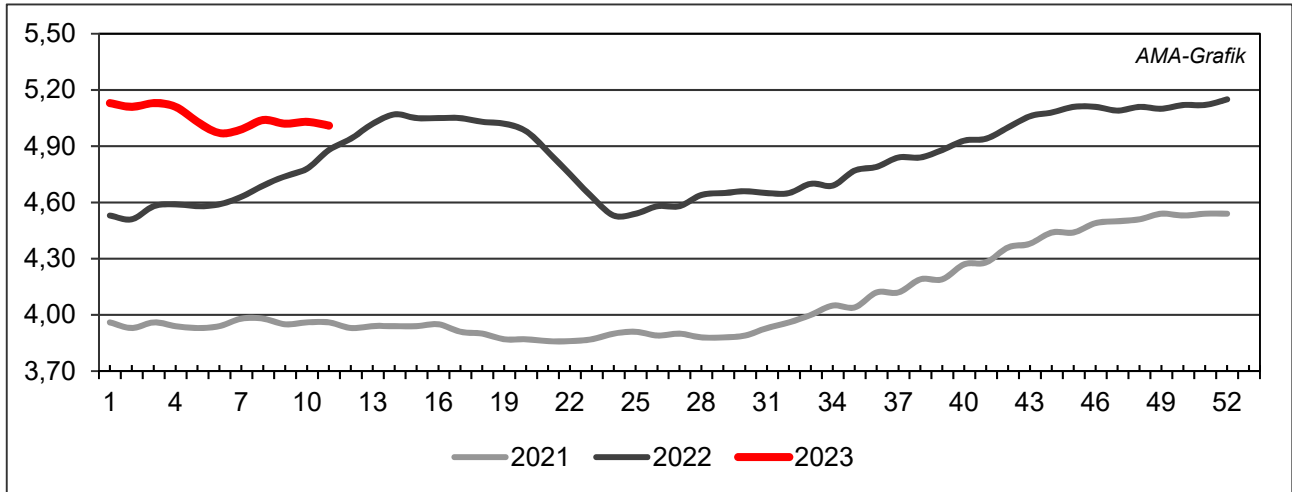
Rotholz, am 15. März 2023

	Rasse	aufgetrieben	verkauft	Durchschnittspreis
Erstlingskühe	Fleckvieh	-	99	2.623,00
Kühe frischmelk	Fleckvieh	-	46	2.242,00
Kühe	Fleckvieh	-	1	2.080,00
Kalbinnen	Fleckvieh	-	42	2.720,00
Zuchtkälber	Fleckvieh	-	35	450,00
Stiere	Fleckvieh	-	7	2.274,00

Quelle: Fleckvieh Austria

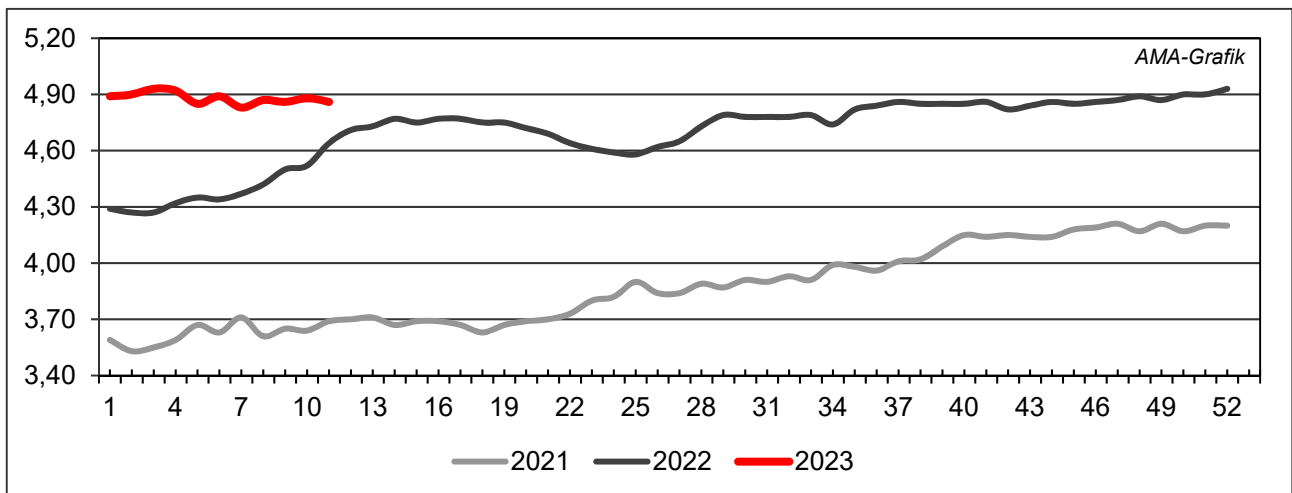
IV GRAFIK ÖSTERREICH

F) Schlachtstierpreise (E-P) in EUR/kg, exkl. USt.



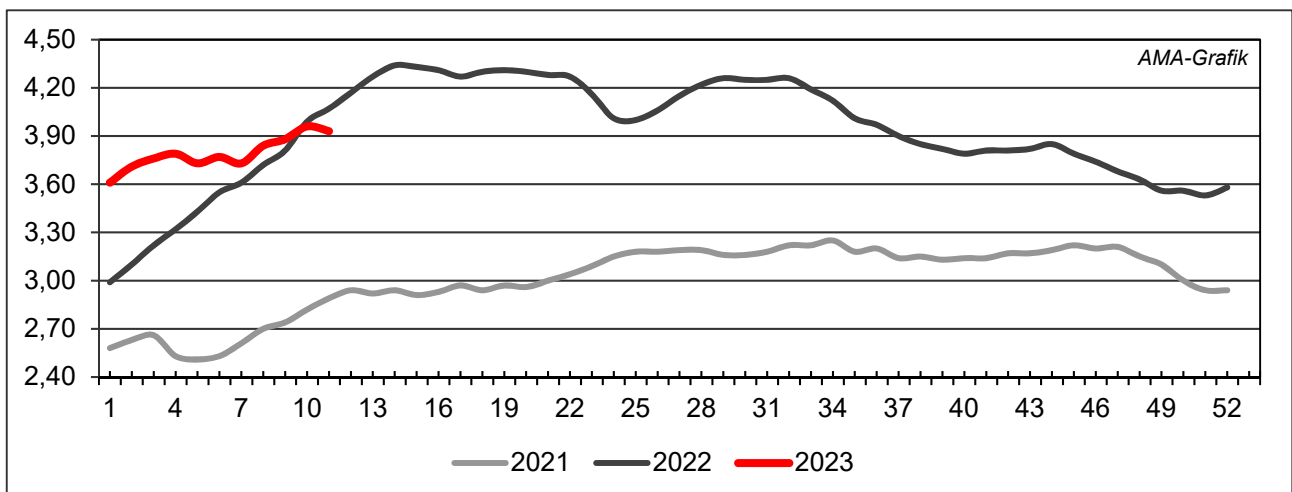
Quelle: AMA

G) Schlachtkalbinnenpreise (E-P) in EUR/kg, exkl. USt.



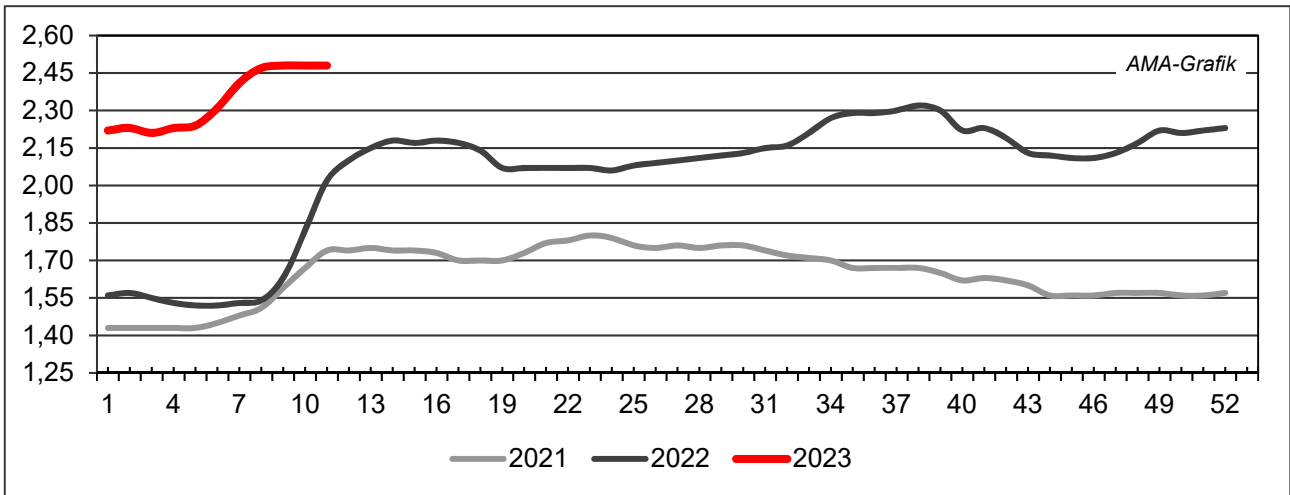
Quelle: AMA

H) Schlachtkuhpreise (E-P) in EUR/kg, exkl. USt.



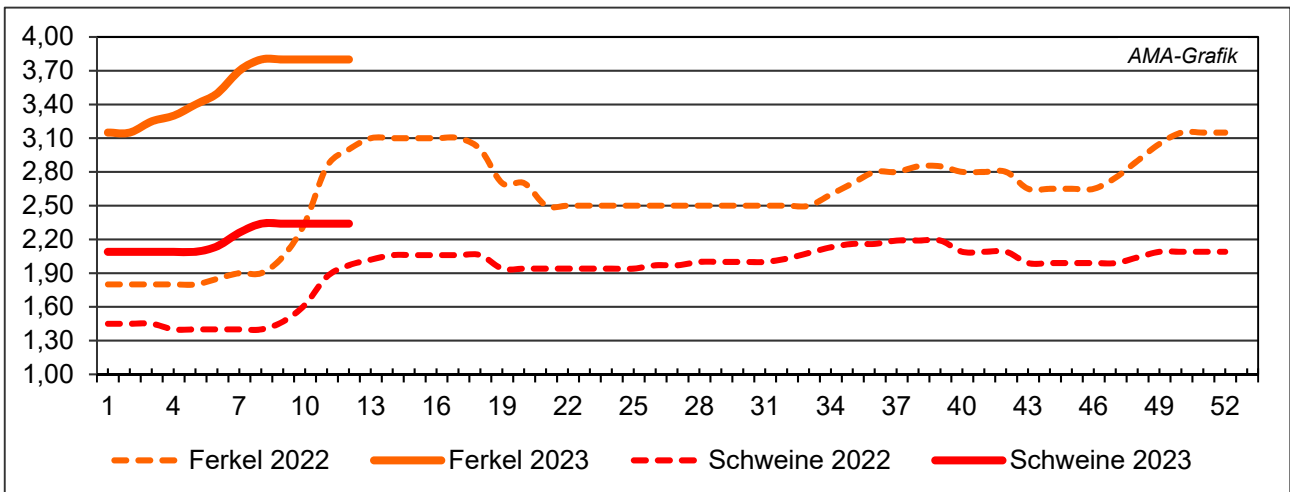
Quelle: AMA

I) Schweinehälftenpreise (S-P) in EUR/kg, exkl. USt.



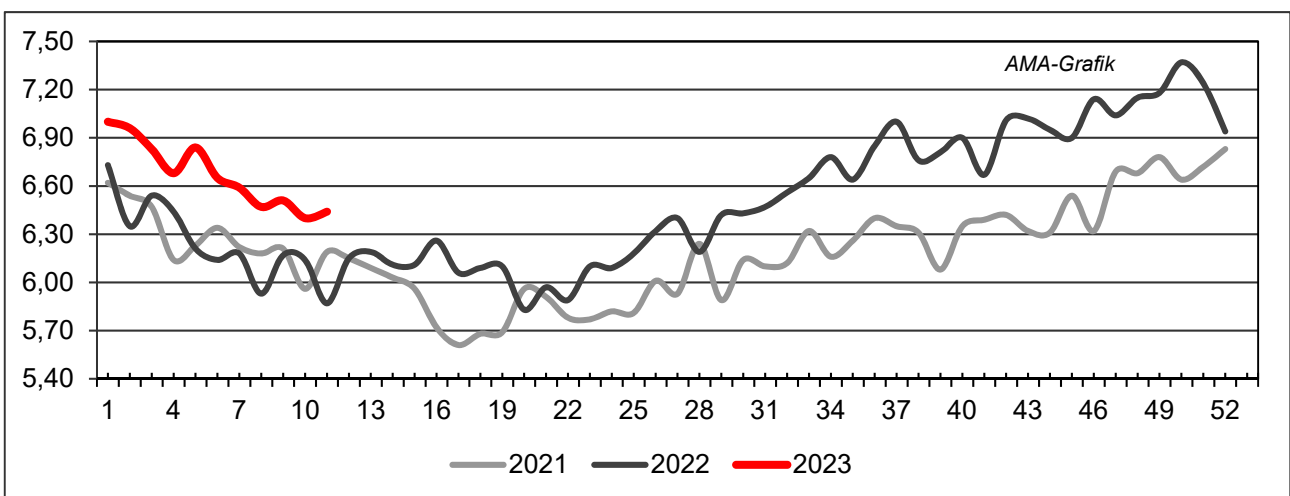
Quelle: AMA

J) Vergleich der Notierungspreise für Ferkel bzw. Schweine in EUR/kg, exkl. USt.



Quelle: Erzeugergemeinschaften

K) Schlachtkälberpreise in EUR/kg, exkl. USt.



Quelle: AMA

V MARKT UND PREISE INTERNATIONAL

L) EU-Preisspiegel für Schlachtvieh

1) Rinder (EUR/100 kg Schlachtgewicht, kalt)

Woche bis:	Jungrinder R3			Jungstiere R3			Ochsen R3			Kühe O3			Kalbinnen R3		
	26.02.	05.03.	12.03.	26.02.	05.03.	12.03.	26.02.	05.03.	12.03.	26.02.	05.03.	12.03.	26.02.	05.03.	12.03.
Belgien	-	-	-	433,50	435,50	433,50	-	-	-	412,90	413,23	416,64	476,00	476,00	475,50
Bulgarien	-	-	-	511,30	511,30	-	-	-	-	343,85	342,17	319,84	511,30	511,30	-
Tschechien	-	-	-	483,10	484,89	479,31	-	-	-	360,56	363,67	368,56	412,71	406,13	413,31
Dänemark	459,64	467,18	462,91	435,87	443,80	441,01	431,91	454,67	495,13	402,69	409,54	403,79	445,94	454,82	449,88
Deutschland	-	-	-	522,24	525,70	521,52	507,97	500,86	508,37	431,59	434,87	436,06	506,87	510,74	508,14
Estland	-	-	-	-	-	-	-	-	-	380,20	375,69	375,35	-	-	-
Irland	522,41	525,62	536,19	510,24	507,92	507,72	526,97	526,06	524,89	450,21	447,50	449,03	529,35	528,10	528,18
Griechenland	-	-	-	447,27	447,27	447,27	-	-	-	265,00	265,00	265,00	-	-	-
Spanien	539,38	540,74	544,67	533,63	534,96	539,87	-	-	-	384,58	382,49	380,39	539,96	541,63	546,27
Frankreich	-	-	-	535,00	538,00	541,00	538,00	538,00	536,00	481,00	491,00	495,00	544,00	548,00	551,00
Kroatien	504,35	504,35	520,00	496,00	496,00	506,00	-	-	-	389,00	393,00	393,00	466,00	516,00	502,00
Italien	512,65	512,65	298,49	522,18	522,18	535,35	412,15	444,35	444,35	381,91	381,91	386,04	554,32	554,32	556,85
Zypern	-	-	-	-	-	-	-	-	-	-	-	-	-	-	-
Lettland	371,79	371,79	313,79	418,79	418,79	387,73	-	-	-	355,89	355,44	342,38	345,58	384,38	351,99
Litauen	-	-	-	403,30	404,47	400,78	-	-	-	394,23	390,38	381,85	429,61	390,52	420,83
Luxemburg	-	-	-	534,82	526,15	510,14	562,41	-	-	447,60	448,56	452,38	546,47	545,34	550,65
Ungarn	-	-	-	-	-	-	-	-	-	252,84	281,70	263,49	191,54	190,30	189,95
Malta	-	-	-	-	-	-	-	-	-	-	-	-	-	-	-
Niederlande	495,00	495,00	497,00	448,00	485,00	478,00	-	-	-	435,00	444,00	446,00	392,00	350,00	391,00
ÖSTERREICH	545,87	549,33	548,94	496,35	498,09	497,19	511,67	519,51	513,70	367,87	370,03	376,44	480,10	486,40	489,18
Polen	468,95	472,78	474,29	473,38	478,52	483,04	-	-	-	398,52	406,88	412,02	493,41	495,10	501,38
Portugal	471,10	466,26	473,28	503,83	512,10	521,58	450,00	450,00	450,00	349,89	331,86	333,51	504,55	512,76	496,67
Rumänien	-	-	-	446,70	462,89	466,83	465,16	463,95	463,74	363,06	369,30	374,65	366,37	382,66	384,61
Slowenien	414,68	414,68	414,68	465,51	479,88	471,69	489,68	489,68	489,68	290,79	334,16	304,12	436,92	454,11	460,78
Slowakei	-	-	-	483,22	483,55	484,19	-	-	-	262,52	270,30	270,52	-	-	-
Finnland	-	-	-	492,42	516,61	501,30	-	-	-	334,20	330,65	332,13	491,78	503,51	482,62
Schweden	558,01	585,15	495,55	524,16	519,17	507,17	486,25	523,62	518,54	473,75	469,33	468,24	518,55	509,53	505,05
EU	529,00	530,53	533,03	514,44	517,34	517,45	524,73	525,29	524,11	426,66	431,34	433,24	522,82	525,99	527,17

Quelle: http://ec.europa.eu/agriculture/market-observatory/meat/beef/statistics_en.htm, Europäische Kommission

2) Marktpreis für geschlachtete Schafe (EUR/100 kg)

	Woche bis:	19.02.2023	26.02.2023	05.03.2023	12.03.2023	Vorwoche ±
SCHWERE LÄMMER	Belgien	699,90	685,50	678,80	687,40	8,60
	Deutschland	783,93	759,46	799,51	777,51	-22,00
	Spanien	702,55	702,66	703,15	711,57	8,42
	Frankreich	786,00	783,00	784,00	793,00	9,00
	Kroatien	-	915,02	931,32	929,95	-1,37
	Irland	605,15	601,26	610,45	626,22	15,77
	Italien	538,00	537,00	537,00	540,00	3,00
	Zypern	703,00	704,00	705,00	707,00	2,00
	Lettland	553,84	564,73	614,43	579,58	-34,85
	Litauen	624,13	642,17	695,16	622,19	-72,97
	Ungarn	818,34	841,13	833,13	-	-
	Niederlande	579,37	565,59	592,27	589,49	-2,78
	ÖSTERREICH	668,00	702,00	699,00	689,00	-10,00
	Portugal	675,33	653,33	638,33	681,67	43,34
	Rumänien	378,59	304,96	304,82	305,08	0,26
	Slowenien	699,70	688,66	662,64	689,44	26,80
	Finnland	543,97	543,97	580,67	580,67	0,00
	Schweden	714,45	714,11	740,73	724,00	-16,73
	<i>EU</i>	<i>702,07</i>	<i>695,06</i>	<i>702,97</i>	<i>709,77</i>	<i>6,80</i>
	LEICHTE LÄMMER	Bulgarien	784,15	925,51	958,86	966,69
Griechenland		-	-	-	-	-
Spanien		718,96	719,72	719,42	727,00	7,58
Kroatien		1.132,03	1.142,72	1.033,47	1.007,10	-26,37
Italien		596,00	598,00	604,00	605,00	1,00
Lettland		449,52	545,53	505,17	540,25	35,08
Ungarn		879,81	-	900,55	-	-
Portugal		841,50	809,93	794,25	801,35	7,10
Slowenien		657,72	634,72	660,86	661,43	0,57
<i>EU</i>		<i>686,50</i>	<i>686,44</i>	<i>686,19</i>	<i>690,00</i>	<i>3,81</i>

 Quelle: http://ec.europa.eu/agriculture/sheep-goats/presentations/index_en.htm, Europäische Kommission

3) Schweine, Klasse S (EUR/100 kg Schlachtgewicht, kalt)

Woche bis:	19.02.2023	26.02.2023	05.03.2023	12.03.2023	Vorwoche ±
Belgien	219,27	227,94	227,83	227,84	0,01
Tschechien	223,34	231,81	233,18	234,10	0,92
Dänemark	176,42	181,20	183,67	184,49	0,82
Deutschland	237,21	239,57	240,76	240,82	0,06
Estland	211,82	216,16	216,78	215,76	-1,02
Spanien	228,21	233,94	239,38	245,92	6,54
Frankreich	230,00	234,00	239,00	244,00	5,00
Kroatien	213,00	230,00	231,00	224,00	-7,00
Irland	-	198,53	208,18	208,47	0,29
Lettland	221,89	235,37	232,90	229,60	-3,30
Litauen	215,64	223,48	224,52	222,11	-2,41
Luxemburg	233,28	238,84	239,13	238,88	-0,25
Ungarn	229,63	238,00	239,79	-	-
Niederlande	205,11	210,08	210,55	210,31	-0,24
ÖSTERREICH	247,71	252,95	253,82	253,69	-0,13
Polen	228,29	231,92	231,26	230,83	-0,43
Portugal	236,81	243,35	249,73	255,12	5,39
Rumänien	205,63	219,61	233,81	236,68	2,87
Slowenien	252,13	260,41	257,40	257,52	0,12
Slowakei	214,76	222,70	222,96	222,15	-0,81
Finnland	231,20	230,99	231,51	230,84	-0,67
Schweden	231,79	232,58	231,92	227,82	-4,10
<i>EU</i>	223,74	228,58	231,54	234,05	2,51

 Quelle: http://ec.europa.eu/agriculture/market-observatory/meat/pigmeat/statistics_en.htm, Europäische Kommission

4) Schweine, Klasse E (EUR/100 kg Schlachtgewicht, kalt)

Woche bis:	19.02.2023	26.02.2023	05.03.2023	12.03.2023	Vorwoche ±
Belgien	209,55	218,53	218,20	218,80	0,60
Bulgarien	258,27	260,66	262,11	263,33	1,22
Tschechien	216,88	229,75	227,19	228,03	0,84
Dänemark	171,05	175,29	177,76	178,04	0,28
Deutschland	233,63	236,00	236,87	237,56	0,69
Estland	206,80	211,29	212,72	212,55	-0,17
Spanien	216,67	223,52	228,62	233,73	5,11
Frankreich	222,00	227,00	231,00	238,00	7,00
Kroatien	223,00	237,00	233,00	231,00	-2,00
Irland	-	197,84	208,13	208,34	0,21
Zypern	241,91	242,72	242,66	241,19	-1,47
Lettland	231,61	244,05	243,07	239,50	-3,57
Litauen	223,71	229,53	230,64	228,02	-2,62
Luxemburg	224,98	229,80	232,07	231,26	-0,81
Ungarn	225,34	234,26	236,21	-	-
Niederlande	203,97	208,94	209,41	209,17	-0,24
ÖSTERREICH	235,47	242,43	243,22	242,84	-0,38
Polen	227,41	230,78	229,91	229,62	-0,29
Portugal	237,43	244,00	250,06	255,51	5,45
Rumänien	204,88	219,30	230,39	233,86	3,47
Slowenien	232,85	238,98	239,70	239,01	-0,69
Slowakei	218,10	229,72	234,07	230,84	-3,23
Finnland	224,25	224,55	224,78	224,24	-0,54
Schweden	228,02	229,50	229,30	225,34	-3,96
EU	220,64	225,35	227,29	228,63	1,34

 Quelle: http://ec.europa.eu/agriculture/market-observatory/meat/pigmeat/statistics_en.htm, Europäische Kommission

5) Ferkel (EUR/Stück)

Woche bis:	19.02.2023	26.02.2023	05.03.2023	12.03.2023	Vorwoche ±
Belgien	83,00	85,00	86,00	90,00	4,00
Dänemark	55,32	57,62	58,72	58,72	0,00
Deutschland	81,30	84,50	84,10	84,70	0,60
Spanien	90,24	94,52	97,76	99,19	1,43
Frankreich	60,75	62,25	63,75	64,25	0,50
Kroatien	76,40	76,40	78,00	80,20	2,20
Italien	100,65	102,85	105,15	107,45	2,30
Lettland	-	-	70,41	78,72	8,31
Ungarn	60,34	59,44	58,25	-	-
Niederlande	68,00	72,00	73,25	74,00	0,75
Portugal	73,00	85,00	85,00	88,00	3,00
Finnland	52,63	52,53	52,27	52,44	0,17
Schweden	84,42	86,20	86,54	84,83	-1,71
EU	77,78	80,89	82,32	83,41	1,09

Quelle: http://ec.europa.eu/agriculture/market-observatory/meat/pigmeat/statistics_en.htm, Europäische Kommission

M) Preisentwicklung diverser Länder für Schlachtvieh

1) Deutschland gesamt: frei Schlachtstätte je kg SG in EUR ohne MwSt.

Woche bis:	26.02.2023	05.03.2023	12.03.2023	19.03.2023	Vorw. ±
Jungstiere U3	5,18	5,20	5,17	5,06	-0,11
Jungstiere R3	5,12	5,15	5,11	5,00	-0,11
Jungstiere O3	4,86	4,90	4,88	4,77	-0,11
Kalbinnen R3	4,97	5,01	4,98	4,93	-0,05
Kühe R3	4,32	4,37	4,38	4,40	0,02
Kühe O3	4,23	4,26	4,28	4,27	-0,01
Kälber E-P	5,41	5,31	5,47	5,33	-0,14
Schweine S	2,35	2,36	2,36	2,36	0,00
Schweine E	2,31	2,32	2,33	2,33	0,00
Lämmer, pauschal	7,45	7,84	7,62	7,92	0,30

Quelle: Bundesministerium für Ernährung, Landwirtschaft und Verbraucherschutz (BLE, Deutschland)

2) Preise frei Schlachtstätte in Bayern*) (EUR/kg Schlachtgewicht)

Woche bis:	26.02.2023	05.03.2023	12.03.2023	19.03.2023	Vorw. ±
Jungstiere U3	5,18	5,21	5,17	5,03	-0,14
Jungstiere R3	5,13	5,19	5,13	4,99	-0,14
Jungstiere E-P	5,13	5,16	5,12	4,98	-0,14
Kalbinnen U3	4,93	4,94	4,93	4,87	-0,06
Kalbinnen R3	4,89	4,92	4,90	4,84	-0,06
Kalbinnen E-P	4,78	4,82	4,79	4,75	-0,04
Kühe U3	4,50	4,54	4,56	4,58	0,02
Kühe R3	4,31	4,34	4,37	4,37	0,00
Kühe E-P	4,09	4,16	4,19	4,22	0,03
Schweine E	2,30	2,28	2,33	2,32	-0,01
Schweine S-P	2,31	2,30	2,34	2,33	-0,01

*) Abrechnung erfolgt bei Rindern und Schweinen nach Warmgewicht

Quelle: Bayerischer Bauernverband

3) Italien: Marktbericht Markt Modena - Preise in EUR/kg LG (exkl. USt.)

Nutzkälber/Einsteller	20.02.2023	27.02.2023	06.03.2023	13.03.2023	20.03.2023
Nutzkälber/Fleischrasse Extra Qual.	4,10-4,80	4,10-4,80	4,10-4,80	4,25-4,95	4,30-5,00
Nutzkälber/Fleischrasse	2,23-3,00	2,23-3,00	2,23-3,00	2,38-3,15	2,43-3,20
Einsteller/Limousin	3,80-3,93	3,82-3,95	3,84-3,97	3,86-3,99	3,89-4,02
Einsteller/Kreuzungen	3,53-3,64	3,55-3,66	3,57-3,68	3,59-3,70	3,59-3,70
Schlachtrinder/Jungstiere	20.02.2023	27.02.2023	06.03.2023	13.03.2023	20.03.2023
Limousin	3,76-3,83	3,76-3,83	3,76-3,83	3,76-3,83	3,76-3,83
Charolais u. Kreuzungen Extra Qual.	3,57-3,65	3,57-3,65	3,57-3,65	3,57-3,65	3,57-3,65
Schwarzbunte 1. Qual.	2,26-2,36	2,26-2,36	2,26-2,36	2,26-2,36	2,26-2,36
Schlachtrinder/Kalbinnen	20.02.2023	27.02.2023	06.03.2023	13.03.2023	20.03.2023
Limousin	3,66-3,71	3,66-3,71	3,66-3,71	3,66-3,71	3,66-3,71
Fleischrasse u. Kreuzungen	3,42-3,47	3,42-3,47	3,42-3,47	3,42-3,47	3,42-3,47

Quelle: www.borsamercimodena.it, Borsa Merci di Modena

Marktbericht Markt Modena - Fleischpreise in EUR/kg

Jungstierfleisch/Hälften	20.02.2023	27.02.2023	06.03.2023	13.03.2023	20.03.2023
Extra Qualität	7,14-7,34	7,14-7,34	7,14-7,34	7,14-7,34	7,14-7,34
1. Qualität	6,69-7,19	6,69-7,19	6,69-7,19	6,69-7,19	6,69-7,19
2. Qualität	6,24-6,59	6,24-6,59	6,24-6,59	6,24-6,59	6,24-6,59
Kalbinnenfleisch/Hälften	20.02.2023	27.02.2023	06.03.2023	13.03.2023	20.03.2023
Extra Qualität	6,85-7,02	6,85-7,02	6,85-7,02	6,85-7,02	6,85-7,02
1. Qualität	6,30-6,60	6,30-6,60	6,30-6,60	6,30-6,60	6,30-6,60
2. Qualität	6,10-6,30	6,10-6,30	6,10-6,30	6,10-6,30	6,10-6,30

Quelle: www.borsamermodena.it, Borsa Merci di Modena

4) Italien: Richtpreis Schlachtschweine in EUR/kg

Notierung vom:	02.03.2023	09.03.2023	16.03.2023
Schlachtschweine 130 - 144 kg LG	1,87	1,89	1,91

Quelle: www.listinicum.it, Commissione Unica Nazionale

5) Niederlande: Schweine und Ferkel in EUR/kg

Woche bis:	12.03.2023	19.03.2023	26.03.2023
Vion, ab Hof, inkl. USt., in EUR/kg SG Basispreis 56 % MFA, Typ A, 78 - 100 kg	2,33	2,33	2,33
Ferkel (BestPigletPrice), EUR/Stück	75,50	75,50	75,50

Quelle: VDE Varkenshandel

6) Dänemark: Produzentenpreise

Woche bis:	12.03.2023	19.03.2023	26.03.2023
Schlachtschweine, 61 % MFA in EUR/kg	1,61	1,61	1,63

Quelle: Danish Crown

7) Frankreich: Schweine in EUR/kg SG, ab Hof

Woche bis:	12.03.2023	19.03.2023	26.03.2023
Bretagne, 56 % Fleischanteil Montag	2,316	2,371	2,377
Donnerstag	2,366	2,374	-

Quelle: www.marche-porc-breton.com, Marché du Porc Breton

8) Spanien: Mercolleida, Notierungen in EUR

Notierung vom:	02.03.2023	09.03.2023	16.03.2023
Schweine in EUR/kg LG (Cerdo Selecto)	1,94	1,98	2,01
Ferkel (20 kg) in EUR/Stück (Precio Base Lleida)	89,00	90,00	91,00

Quelle: ANAFRIC

Der Marktbericht Vieh und Fleisch erscheint wöchentlich.

Dieser Bericht ist auf der Webseite der
Agrarmarkt Austria (www.ama.at) im Internet verfügbar.

Die nächste Ausgabe wird voraussichtlich am 30. März 2023 erscheinen.

Impressum

Informationen gemäß § 5 E-Commerce Gesetz und Offenlegung gemäß § 25 Mediengesetz

Medieninhaber, Herausgeber, Vertrieb: Agrarmarkt Austria

Redaktion: GB I/Abt. 3 – Referat 08

Dresdner Straße 70

1200 Wien

UID-Nr.: ATU16305503

Telefon: +43 50 3151-248

Fax: +43 50 3151-396

E-Mail: preismeldungen@ama.gv.at

Vertretungsbefugt:

- Mag.^a Lena Karasz, Vorstandsmitglied für den Geschäftsbereich I
- Dipl.-Ing. Günter Griesmayr, Vorstandsvorsitzender und Vorstandsmitglied für den Geschäftsbereich II

Die Agrarmarkt Austria ist eine gemäß § 2 AMA-Gesetz 1992, BGBl. Nr. 376/1992, eingerichtete juristische Person öffentlichen Rechts, deren Aufgaben in § 3 leg. cit. festgelegt sind. Sie unterliegt gemäß § 25 leg. cit. der Aufsicht des gemäß Bundesministeriengesetz 1986, BGBl. Nr. 76/1986, für Landwirtschaft zuständigen Mitglieds der Bundesregierung.

Hersteller: Eigendruck

Bildnachweis: www.pixabay.com

Verlagsrechte: Die in dieser Broschüre veröffentlichten Beiträge sind urheberrechtlich geschützt. Alle Rechte sind vorbehalten. Nachdruck und Auswertung der von der AGRARMARKT AUSTRIA erhobenen Daten sind mit Quellenangabe gestattet. Alle Angaben ohne Gewähr.

Im Sinne des Gleichheitsgrundsatzes haben die Ausführungen in gleicher Weise für alle Geschlechter Geltung.