



**AMA**  
**AgrarMarkt Austria**

Dresdner Straße 70, 1200 Wien

K-Ö  
Gemäß des § 3 Abs. 1 des AMA-Gesetzes 1992 (BGBl. Nr. 376/1992 i. d. g. F.)  
Quality Austria - Zertifiziertes Qualitätsmanagement-System nach ÖNORM EN ISO 9001 REG. Nr. 01537/0  
CIS - Zertifiziertes Informationssicherheits-Managementsystem nach ISO/IEC 27001 REG Nr. 35/0

[www.ama.at](http://www.ama.at)



# Marktbericht

VIEH UND FLEISCH | 14. Woche | 01.04.2013 – 07.04.2013

14. AUSGABE 2013

Marktübersicht

Preisbericht Österreich

Preisentwicklung Schlachtvieh

Markt und Preise international

# **I N H A L T**

<b>I.....</b>	<b>MARKTÜBERSICHT.....</b>	<b>3</b>
<b>II.....</b>	<b>PREISBERICHT ÖSTERREICH.....</b>	<b>4</b>
	A) Preisbericht.....	4
	B) Preisbericht – Zukauf EU.....	7
<b>III.....</b>	<b>MARKT ÖSTERREICH.....</b>	<b>8</b>
	C) Daten aus der Rinderdatenbank.....	8
	D) Vermarktung von Nutzkälbern und Einstellrindern in Österreich.....	9
	E) Zuchtrinderverkäufe.....	9
<b>IV.....</b>	<b>GRAFIK ÖSTERREICH.....</b>	<b>10</b>
	F) Schlachtstierpreise (E-P).....	10
	G) Schlachtkalbinnenpreise (E-P).....	10
	H) Schlachtkuhpreise (E-P).....	10
	I) Schweinehälftenpreise (S-P).....	11
	J) Vergleich der Notierungspreise für Ferkel bzw. Schweine.....	11
	K) Schlachtkälberpreise.....	11
<b>V.....</b>	<b>MARKT UND PREISE INTERNATIONAL.....</b>	<b>12</b>
	L) EU-Preisspiegel für Schlachtvieh.....	12
	M) Preisentwicklung diverser Länder für Schlachtvieh in Euro.....	15
	N) Erstattungen für Exporte nach Drittländern.....	16

## I MARKTÜBERSICHT

### **Abwärtstrend bei Jungstieren vorerst gestoppt**

Der durchschnittliche Auszahlungspreis der Schlachthöfe (E-P) für Jungstiere bleibt in der Berichtswoche unverändert. Es kommt zu einem Preis von EUR 3,94 je kg. Dieser Preis liegt um 4 % über dem Niveau des Vorjahres.

Für Schlachtkühe wird um 1 Cent je kg mehr bezahlt. Der Preis liegt derzeit bei EUR 3,06 je kg und um 6,3 % über dem Vorjahresniveau.

Der Preis für Kalbinnen steigt in der Berichtswoche um 7 Cent je kg. Dieser Durchschnittspreis liegt derzeit bei EUR 3,64 je kg und um 7,4 % über der Linie des Vorjahres.

Für Schlachtkälber sinkt der Preis um 7 Cent auf EUR 5,82 je kg. Im Vergleich zur Vorjahreswoche ergibt das ein Plus von 7,2 %.

### **Preiserwartungen für die 15. KW:**

Laut Österreichischer Rinderbörse ist das Angebot bei heimischen Jungstieren knapp und die Nachfrage ruhig. Somit ist der Markt ausgeglichen. Nicht alle Schlachthöfe haben rechtzeitig unveränderten Jungstierpreisen zugestimmt. Wie in den anderen EU-Mitgliedsstaaten fällt das Angebot bei weiblichen Schlachtrindern knapp aus und trifft auf eine stabile Nachfrage. Die Preise bleiben unverändert. Bei Schlachtkälbern nimmt das Angebot nochmals ab. Die Nachfrage kann nicht in allen Qualitätssegmenten befriedigt werden. Die Preise sind stabil.

Bei Jungstieren trifft in vielen EU-Ländern ein verhaltenes Angebot auf eine ruhige Nachfrage. Die Preise sind meist stabil. In Deutschland werden schwächere Qualitäten sogar gesucht. Bei weiblichen Schlachtrindern bleibt das Angebot in allen Ländern knapp. Die Nachfrage ist rege und die Preise tendieren seitwärts.

### **Preise für Schlachtschweine auf Vorjahresniveau**

Der Durchschnittspreis (S-P) für Schlachtschweine bleibt in der Berichtswoche unverändert. Dieser liegt derzeit bei EUR 1,71 je kg und erreicht damit genau den Vergleichswert des Vorjahres. Laut Österreichischer Schweinebörse kann der heimische Schweinemarkt abermals nicht vollständig geräumt werden. Als Gründe werden der fehlende Schlachttag am Ostermontag und die zu geringe Bewegung im Fleischgeschäft genannt. Nicht die Ertragslage, sondern das Streben nach Auslastung der Kapazitäten in der gesamten Wertschöpfungskette, hält zurzeit den Warenstrom in Bewegung. Die Notierung liegt weiter bei EUR 1,64 je kg.

Das Warten auf Impulse vom Export in Drittländer oder durch besseres Wetter scheint zum Marathon zu werden. Die Hoffnung, dass das Ziel nicht mehr fern ist, stützt das aktuelle Preisgefüge auf dem Schweinemarkt.

Der Preis für Zuchtsauen bleibt in der Berichtswoche unverändert bei EUR 1,28 je kg. Im Vergleich zu 2012 ergibt sich ein Minus von 5,2 %.

### **Ferkelnachfrage etwas lebhafter**

Auf dem heimischen Ferkelmarkt lässt sich das noch unterdurchschnittliche Angebot pünktlich und vollständig absetzen. Die Nachfrage legt im Vergleich zu den letzten Wochen leicht zu. Die Ferkelnotierung bleibt unverändert bei EUR 2,75 je kg. Im gesamten EU-Raum herrschen weiterhin stabile Absatz- und Preisverhältnisse. Sowohl das frische Ferkelangebot als auch die Nachfrage bleiben auf unverändertem Niveau. Jahreszeitlich bedingt dürften die Ferkelmengen in den nächsten Wochen geringfügig, aber kontinuierlich zunehmen.

*Wie es mit den Notierungen weitergeht, erfahren Sie ab Montag unter 01/33151 DW 248.*

### **EU-Schweinemarkt: Stimmung steigt mit Temperatur**

Der EU-Schweinemarkt präsentiert sich weitgehend stabil. Der noch vorhandene Rückstau auf dem Fleischmarkt sorgt dafür, dass einige Notierungen (z.B. in Italien und Frankreich) nachgeben. Dagegen scheint sich in Großbritannien, Belgien und den Niederlanden bereits ein Aufwärtstrend durchzusetzen. Dies könnte der Auftakt für eine europaweite Entwicklung sein. Hoffnung geben die wärmeren Temperaturen. Die beginnende Grillsaison sollte in Verbindung mit einem rückläufigen Angebot Spielraum für Preiserhöhungen schaffen. Gedämpft werden die Erwartungen durch den weiterhin stockenden Export.

## II PREISBERICHT ÖSTERREICH

### A) Preisbericht für die 14. Woche 2013, das ist der Zeitraum vom 01. April 2013 bis 07. April 2013

#### 1) Frei Rampe Preise (EUR/kg, exkl. USt) und Umsatzmengen (Stück) der meldepflichtigen Schlachthöfe

	13. Woche 2013		14. Woche 2013		Vorwoche ±	14. KW 12
	EUR/kg	Stück	EUR/kg	Stück	EUR/kg	EUR/kg
<b>Österreich <sup>1)</sup></b>						
Jungstiere U3	3,95	725	4,00	651	0,05	3,84
Jungstiere R3	3,92	222	3,93	233	0,01	3,75
Jungstiere E-P	3,94	2.775	3,94	2.371	0,00	3,79
Ochsen U3	4,23	39	4,40	43	0,17	4,13
Ochsen R3	4,01	60	4,05	61	0,04	3,88
Ochsen E-P	4,06	203	4,13	204	0,07	3,98
Kühe R3	3,17	381	3,19	343	0,02	2,96
Kühe O3	3,02	125	3,07	114	0,05	2,78
Kühe E-P	3,05	2.232	3,06	1.908	0,01	2,88
Kalbinnen U3	3,68	240	3,78	234	0,10	3,55
Kalbinnen R3	3,59	257	3,63	191	0,04	3,38
Kalbinnen E-P	3,57	825	3,64	708	0,07	3,39
Schweine S <sup>2)</sup>	1,76	44.396	1,75	40.565	-0,01	1,75
Schweine E <sup>2)</sup>	1,63	19.731	1,63	17.610	0,00	1,63
Schweine U <sup>2)</sup>	1,42	1.097	1,42	961	0,00	1,42
Schweine S-P <sup>2)</sup>	1,71	65.254	1,71	59.161	0,00	1,71
Z-Sauen	1,28	753	1,28	697	0,00	1,35
Kälber E-P <sup>3)</sup>	5,89	735	5,82	508	-0,07	5,43
Jungrinder E-P <sup>3)</sup>	4,47	200	4,63	220	0,16	4,21

Quelle: Meldungen der Schlachthöfe gem. § 3 (3) Vieh-Meldeverordnung

	13. Woche 2013		14. Woche 2013		Vorwoche ±	14. KW 12
	EUR/kg	Stück	EUR/kg	Stück	EUR/kg	EUR/kg
<b>Niederösterreich</b>						
Jungstiere U3	3,96	156	3,99	161	0,03	3,81
Jungstiere R3	3,86	47	3,92	40	0,06	3,75
Jungstiere E-P	3,92	650	3,90	598	-0,02	3,78
Ochsen U3	-	-	-	-	-	-
Ochsen R3	-	-	-	-	-	-
Ochsen E-P <sup>4)</sup>	-	-	-	-	-	-
Kühe R3	3,12	88	3,13	68	0,01	2,93
Kühe O3	3,04	23	2,90	8	-0,14	2,73
Kühe E-P	3,07	452	3,00	401	-0,07	2,87
Kalbinnen U3	3,58	63	3,62	42	0,04	3,37
Kalbinnen R3	3,48	31	3,54	28	0,06	3,26
Kalbinnen E-P	3,53	167	3,53	163	0,00	3,32
Schweine S <sup>2)</sup>	1,74	7.359	1,74	6.796	0,00	1,74
Schweine E <sup>2)</sup>	1,62	3.144	1,61	2.925	-0,01	1,61
Schweine U <sup>2)</sup>	1,41	190	1,40	181	-0,01	1,42
Schweine S-P <sup>2)</sup>	1,70	10.698	1,69	9.902	-0,01	1,70
Z-Sauen	1,28	187	1,26	146	-0,02	1,34
Kälber E-P <sup>3)</sup>	-	-	-	-	-	-
Jungrinder E-P <sup>3)</sup>	-	-	-	-	-	-

Quelle: Meldungen der Schlachthöfe gem. § 3 (3) Vieh-Meldeverordnung



**Frei Rampe Preise (EUR/kg, exkl. USt) und Umsatzmengen (Stück) der meldepflichtigen Schlachthöfe**

	13. Woche 2013		14. Woche 2013		Vorwoche ±	14. KW 12
	EUR/kg	Stück	EUR/kg	Stück	EUR/kg	EUR/kg
<b>Oberösterreich</b>						
Jungstiere U3	3,94	365	4,01	327	0,07	3,86
Jungstiere R3	3,96	97	3,94	145	-0,02	3,78
Jungstiere E-P	3,95	1.391	3,96	1.210	0,01	3,81
Ochsen U3	-	-	-	-	-	-
Ochsen R3	-	-	-	-	-	-
Ochsen E-P <sup>4)</sup>	-	-	-	-	-	-
Kühe R3	3,19	150	3,19	154	0,00	2,97
Kühe O3	2,96	31	3,05	31	0,09	2,82
Kühe E-P	3,07	856	3,08	758	0,01	2,94
Kalbinnen U3	3,68	108	3,77	127	0,09	3,57
Kalbinnen R3	3,62	134	3,67	103	0,05	3,42
Kalbinnen E-P	3,59	388	3,66	347	0,07	3,43
Schweine S <sup>2)</sup>	1,78	15.866	1,78	14.411	0,00	1,77
Schweine E <sup>2)</sup>	1,66	6.770	1,66	6.038	0,00	1,65
Schweine U <sup>2)</sup>	1,45	329	1,45	261	0,00	1,44
Schweine S-P <sup>2)</sup>	1,74	22.980	1,74	20.724	0,00	1,73
Z-Sauen	1,31	140	1,30	149	-0,01	1,36
Kälber E-P <sup>3)</sup>	-	-	-	-	-	-
Jungrinder E-P <sup>3)</sup>	-	-	-	-	-	-

Quelle: Meldungen der Schlachthöfe gem. § 3 (3) Vieh-Meldeverordnung

	13. Woche 2013		14. Woche 2013		Vorwoche ±	14. KW 12
	EUR/kg	Stück	EUR/kg	Stück	EUR/kg	EUR/kg
<b>Steiermark</b>						
Jungstiere U3	3,99	112	3,98	96	-0,01	3,81
Jungstiere R3	3,93	45	3,93	28	0,00	3,69
Jungstiere E-P	3,97	334	3,95	279	-0,02	3,77
Ochsen U3	-	-	-	-	-	-
Ochsen R3	-	-	-	-	-	-
Ochsen E-P <sup>4)</sup>	-	-	-	-	-	-
Kühe R3	3,17	57	3,22	39	0,05	2,88
Kühe O3	-	-	2,98	13	-	2,67
Kühe E-P	3,11	257	3,13	187	0,02	2,81
Kalbinnen U3	3,92	41	4,14	36	0,22	3,79
Kalbinnen R3	3,64	39	3,75	24	0,11	3,46
Kalbinnen E-P	3,71	116	3,86	90	0,15	3,53
Schweine S <sup>2)</sup>	1,74	19.978	1,74	18.476	0,00	1,75
Schweine E <sup>2)</sup>	1,62	9.329	1,62	8.284	0,00	1,62
Schweine U <sup>2)</sup>	1,41	550	1,41	499	0,00	1,41
Schweine S-P <sup>2)</sup>	1,70	29.867	1,70	27.268	0,00	1,70
Z-Sauen	1,28	409	1,27	386	-0,01	1,34
Kälber E-P <sup>3)</sup>	-	-	-	-	-	-
Jungrinder E-P <sup>3)</sup>	-	-	-	-	-	-

1) Inkl. Salzburg und Kärnten, aus Datenschutzgründen können diese Preise und Umsatzmengen nicht veröffentlicht werden.

2) Abrechnung erfolgt nach Warmgewicht.

3) Inkl. Tirol und Vorarlberg, aus Datenschutzgründen können Bundesländerpreise und Umsatzmengen nicht veröffentlicht werden.

4) Aus Datenschutzgründen können Bundesländerwerte der einzelnen Qualitätsklassen nicht veröffentlicht werden.

Quelle: Meldungen der Schlachthöfe gem. § 3 (3) Vieh-Meldeverordnung

**2) Notierungspreise in EUR/kg (exkl. USt.):**

	12. Woche 2013	13. Woche 2013	14. Woche 2013	15. Woche 2013
Mastschw. 56% MFA (notiert frei Rampe)	1,64	1,64	1,64	1,64
Zuchten (notiert frei Rampe)	1,38	1,38	1,38	1,38
ÖHYB-Ferkel bis 25 kg	2,75	2,75	2,75	2,75

Quelle: Erzeugergemeinschaften

**3) Schafpreise in EUR/kg (exkl. USt.) für Frischware:**

	11. Woche 2013	12. Woche 2013	13. Woche 2013	14. Woche 2013
Schlachtlämmer (17-22 kg SG)	5,32	5,36	5,49	5,46

Quelle: Meldungen von Schlachtbetrieben und Verbänden gem. § 3 (3 + 4) Vieh-Meldeverordnung

**4) Verkaufspreise für Schafe in EUR/kg (exkl. USt.) für die 14. Woche 2013:**

Lebendpreis	Stück	Gesamtgewicht	Durchschnittspreis
Lämmer Kategorie I	753	32.330,00	2,11
Lämmer Kategorie I (Bio)	-	-	-
Lämmer Kategorie II / III	42	2.002,00	1,68
Lämmer Kategorie II / III (Bio)	-	-	-
Altschafe / Altwidder	40	3.378,00	0,53
Altziegen / Altböcke	-	-	-
Kitze	274	3.827,00	3,18
Kitze (Bio)	-	-	-
Fleischpreise	Stück	Gesamtgewicht	Durchschnittspreis
Lämmer Kategorie I	228	4.683,17	5,25
Lämmer Kategorie I (Bio)	222	4.671,55	5,77
Lämmer Kategorie II / III	-	-	-
Altschafe / Altwidder	-	-	-
Kitze	-	-	-
Kitze (Bio)	-	-	-

Quelle: Österreichische Schaf- und Ziegenbörse reg. Gen. m. b. H.

**5) Preis- bzw. Markterwartungen für Schlachtrinder in EUR/kg, exkl. USt.:**

	14. Woche 2013	15. Woche 2013
Jungstiere HK R2/3	3,71	3,71
Kalbin HK R2/3	3,27	3,27
Kuh HK R2/3	2,74	2,74
Biokuh-Zuschläge	0,33 – 0,40	0,33 – 0,40
Schlachtkälber HK R2/3	5,45	5,45

 Quelle: [www.rinderboerse.at](http://www.rinderboerse.at)
**6) Marktpreise für Futtermittelmischungen in EUR/100kg ohne USt. – frei Betrieb:**

	Jänner 2013	Feber 2013	± Vormonat	Feb. 2012
Rinderfutter (18% Eiweiß, Energiestufe 4)	30,95	31,05	0,10	25,23
Schweinemastfutter (Alleinfutter)	33,94	34,21	0,27	27,11

Quelle: AMA

## B) Preisbericht – Zukauf EU\* für den Monat Februar 2013, das ist der Zeitraum vom 04. Februar 2013 bis 03. März 2013

### 1) Preise (EUR/kg, exkl. USt.) und Umsatzmengen (Stück) der meldepflichtigen Schlachthöfe

	Jänner 2013		Februar 2013		± Vormonat	Feb. 2012
	EUR/kg	Stück	EUR/kg	Stück	EUR/kg	EUR/kg
<b>Deutschland</b>						
Stierfleisch E-P	-	-	3,16	3	-	-
Kühe E-P	2,72	6	-	-	-	2,53
Kalbinnen E-P	-	-	-	-	-	2,83
Schweine S-P **	1,64	30.612	1,68	25.350	0,04	1,60
<b>Slowenien</b>						
Jungstiere E-P	3,84	504	3,78	494	-0,06	3,52
Stierfleisch E-P	3,56	51	3,63	90	0,07	3,40
Kühe E-P	2,83	725	2,84	683	0,01	2,74
Kalbinnen E-P	3,43	175	3,45	264	0,02	3,16
Schweine S-P **	1,53	298	1,62	2.413	0,09	1,55
<b>Tschechien</b>						
Jungstiere E-P	3,71	2.629	3,64	2.051	-0,07	3,61
Stierfleisch E-P	3,55	309	3,51	294	-0,04	3,38
Kühe E-P	2,96	2.209	2,99	1.622	0,03	2,84
Kalbinnen E-P	3,18	300	3,30	416	0,12	3,01
Schweine S-P **	1,58	572	1,64	983	0,06	1,48
<b>Slowakei</b>						
Jungstiere E-P	3,59	360	3,58	431	-0,01	3,63
Stierfleisch E-P	3,41	87	3,32	38	-0,09	3,48
Kühe E-P	2,82	406	2,85	321	0,03	2,56
Kalbinnen E-P	2,99	38	2,99	54	0,00	2,64
Schweine S-P **	-	-	1,65	312	-	1,52
<b>Ungarn</b>						
Jungstiere E-P	3,65	2.088	3,46	1.428	-0,19	3,75
Stierfleisch E-P	3,56	186	3,41	96	-0,15	3,54
Kühe E-P	2,81	286	2,85	333	0,04	2,93
Kalbinnen E-P	3,64	158	3,45	131	-0,19	3,48
Schweine S-P **	1,64	2.962	1,64	4.864	0,00	1,62
<b>Rumänien</b>						
Jungstiere E-P	3,32	4	3,65	11	0,33	3,52
Stierfleisch E-P	-	-	3,45	1	-	3,90
Ochsen E-P	3,06	2	-	-	-	3,21
Kühe E-P	3,12	22	-	-	-	-
Kalbinnen E-P	3,10	5	-	-	-	3,55
<b>Dänemark</b>						
Stierfleisch E-P	3,10	1	-	-	-	-
Kühe E-P	2,66	1	-	-	-	-
Schweine S-P **	1,58	180	1,64	541	0,06	1,52
<b>Frankreich</b>						
Kühe E-P	3,13	2	2,43	1	-0,70	-
Kalbinnen E-P	3,15	1	-	-	-	-
Schweine S-P **	-	-	1,66	1	-	-

\* Schlachttiere wurden aus EU-Staaten lebend zugekauft und in Österreich geschlachtet.

\*\* Abrechnung erfolgt nach Warmgewicht.

Quelle: Meldungen der Schlachthöfe gem. § 3 (3) Vieh-Meldeverordnung

### III MARKT ÖSTERREICH

#### C) Daten aus der Rinderdatenbank

2013		Jän.	Feb.	März	April	Mai	Juni	Juli	Aug.	Sept.	Okt.	Nov.	Dez.	Jahr
<b>Schlachtungen bis 8 Monate</b>														
AT <sup>1)</sup>	♂	3.417	3.206											6.623
	♀	2.707	2.405											5.112
andere Länder <sup>2)</sup>	♂	2	2											4
	♀	1	0											1
<b>Schlachtungen über 8 Monate</b>														
AT <sup>1)</sup>	♂	21.142	19.566											40.708
	♀	21.880	17.755											39.635
andere Länder <sup>2)</sup>	♂	6.774	5.885											12.659
	♀	4.988	4.646											9.634
<b>Schlachtungen gesamt</b>														
AT <sup>1)</sup>	♂	24.559	22.772											47.331
	♀	24.587	20.160											44.747
	gesamt	49.146	42.932											92.078
andere Länder <sup>2)</sup>	♂	6.776	5.887											12.663
	♀	4.989	4.646											9.635
	gesamt	11.765	10.533											22.298
<b>Versendungen und Exporte von Lebendrindern in Stück</b>														
in andere Länder	♂	7.621	4.937											12.558
	♀	3.490	2.671											6.161
<b>Zugänge und Importe von Lebendrindern in Stück</b>														
andere Länder	♂	25	23											48
	♀	85	46											131

#### Schlachtungen gesamt, getrennt nach Herkunftsländern für Jänner bis Februar 2013

	BG	CH	CZ	DE	DK	ES	FR	HU	IE	IT	LT	LU	LV	NL	PL	PT	RO	SE	SI	SK	UK	ges.
♂	0	0	5.315	63	3	1	26	3.937	0	8	0	2	0	5	42	0	216	0	1.256	1.789	0	12.663
♀	0	1	5.046	49	7	0	12	1.205	0	4	2	2	0	4	0	0	81	0	1.676	1.546	0	9.635
gesamt	0	1	10.361	112	10	1	38	5.142	0	12	2	4	0	9	42	0	297	0	2.932	3.335	0	22.298
in %	0,00	0,00	46,47	0,50	0,04	0,00	0,17	23,06	0,00	0,05	0,01	0,02	0,00	0,04	0,19	0,00	1,33	0,00	13,15	14,96	0,00	100,00

1) Geburt und Schlachtung der Rinder in Österreich

2) Geburt der Rinder nicht in Österreich, geschlachtet in Österreich; 2011 wurden 99,29% der Rinder direkt zur Schlachtung nach Österreich verbracht; 0,71% der Rinder wurden bereits vor der Schlachtung in Österreich gehalten.

AT= Österreich, ♂= männlich, ♀=weiblich, BE= Belgien, BG= Bulgarien, CH= Schweiz, CZ= Tschechien, DE= Deutschland, DK= Dänemark, EE= Estland, EL= Griechenland, ES= Spanien, FR= Frankreich, HU= Ungarn, IE= Irland, IT= Italien, LT= Litauen, LU= Luxemburg, LV= Lettland, NL= Niederlande, PL= Polen, PT= Portugal, RO= Rumänien, SE= Schweden, SI= Slowenien, SK= Slowakei, UK= Vereinigtes Königreich

Quelle: AMA



## D) Vermarktung von Nutzkälbern und Einstellrindern in Österreich

### 1) Nutzkälber, Woche 14

	STIERKÄLBER			KUHKÄLBER		
	Stück	Ø Gewicht	Ø Preis/kg*)	Stück	Ø Gewicht	Ø Preis/kg*)
Fleckvieh	515	108,94	4,64	62	108,97	3,61
Braunvieh	7	105,00	2,41	1	107,00	2,00
Kreuzungen	9	112,67	4,66	11	109,00	3,74
Schwarzbunte	2	98,00	2,10			
<b>Insgesamt</b>	<b>533</b>	<b>108,91</b>	<b>4,60</b>	<b>74</b>	<b>108,95</b>	<b>3,61</b>
Differenz gegenüber der Vorwoche			-0,14			0,10

\*) Nettopreise in EUR (exkl. USt.), bis max. 150 kg

Quelle: Zuchtverbände, Nutzkälbermärkte

### 2) Einstellrinder, Woche 14

	FLECKVIEH			FLEISCHRASSE+KR		
	Stück	Ø Gewicht	Ø Preis/kg*)	Stück	Ø Gewicht	Ø Preis/kg*)
<b>Insgesamt</b>	<b>22</b>	<b>194,59</b>	<b>3,56</b>	-	-	-
Differenz gegenüber der Vorwoche			-			-

\*) Nettopreise in EUR (exkl. USt.)

Quelle: Zuchtverbände, Nutzkälbermärkte

## E) Zuchtrinderverkäufe

### 1) Versteigerungen, Nettopreise

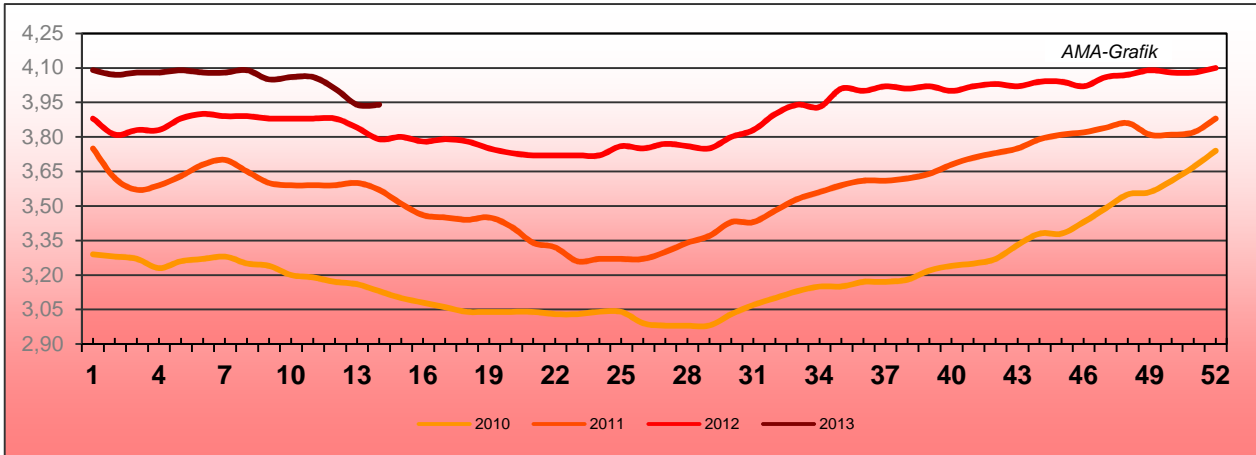
Freistadt, am 3. April 2013

	Rasse	Stückanzahl		Durchschnittspreis
		aufgetrieben	verkauft	
Stiere	Fleckvieh	11	11	3.625,00
Kühe in Milch	Fleckvieh	50	49	1.777,00
Kalbinnen trächtig	Fleckvieh	168	165	1.823,00
Jungkalbinnen	Fleckvieh	5	5	564,00
Zuchtkälber weibl.	Fleckvieh	118	117	624,00
	Holstein	3	3	513,00

Quelle: Rinderzuchtverband und Erzeugergemeinschaft OÖ

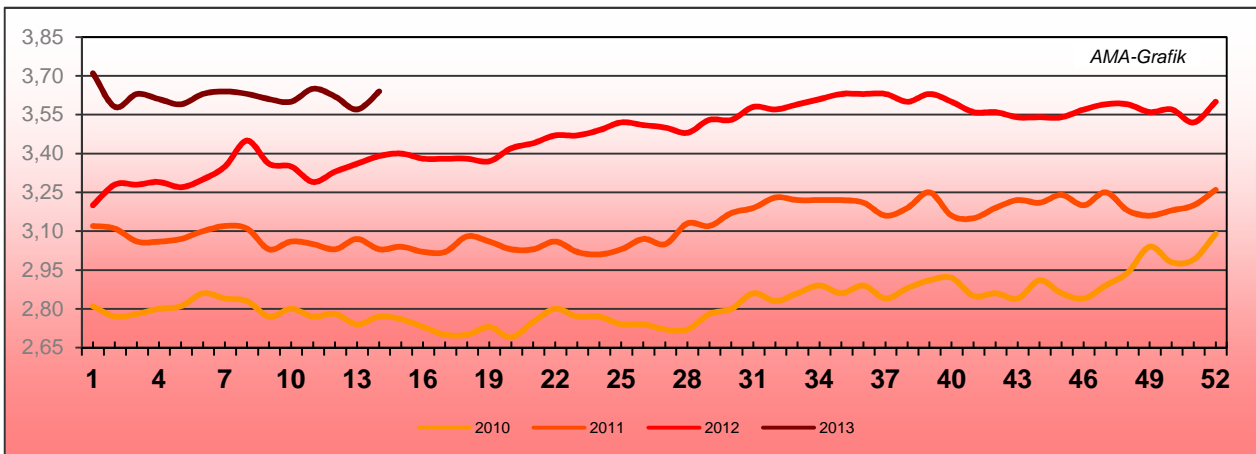
## IV GRAFIK ÖSTERREICH

### F) Schlachtstierpreise (E-P) in EUR/kg, exkl. USt.



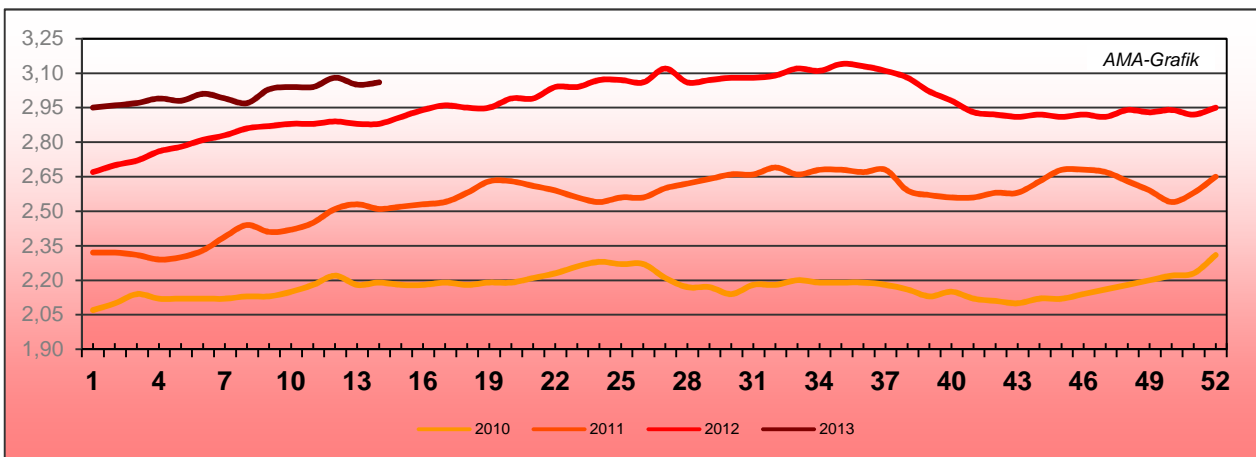
Quelle: AMA

### G) Schlachtkalbinnenpreise (E-P) in EUR/kg, exkl. USt.



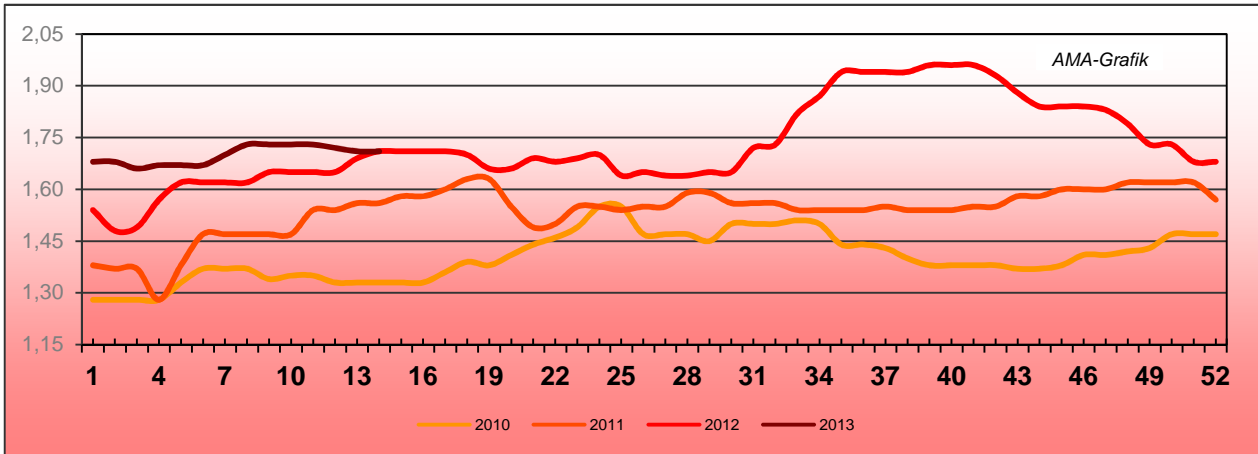
Quelle: AMA

### H) Schlachtkuhpreise (E-P) in EUR/kg, exkl. USt.



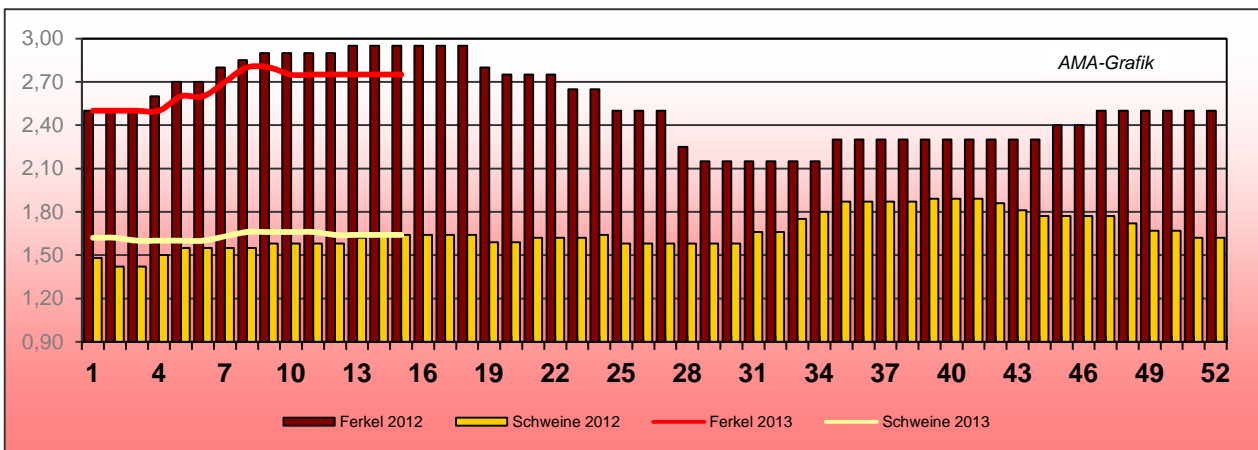
Quelle: AMA

**I) Schweinehälftenpreise (S-P) in EUR/kg, exkl. USt.**



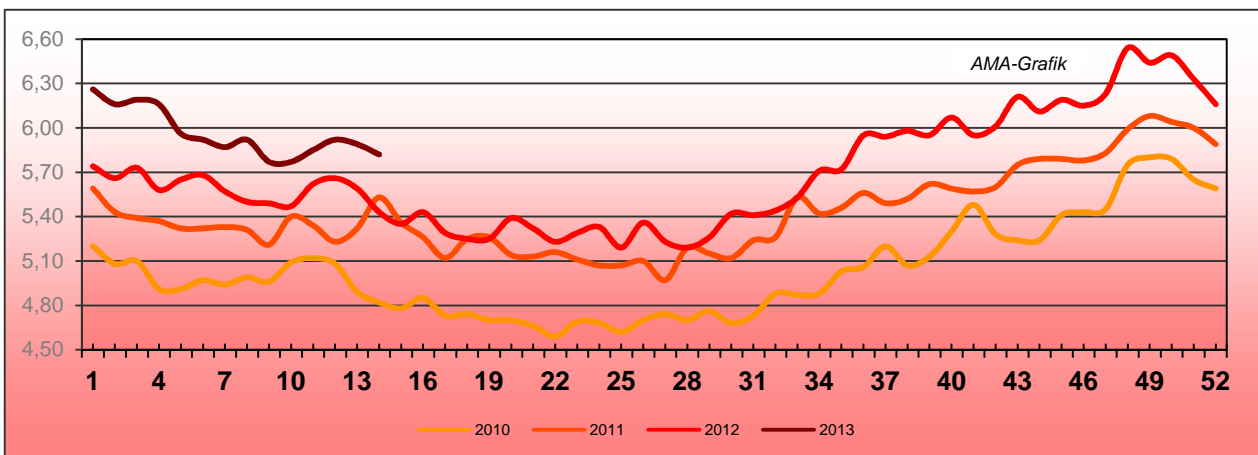
Quelle: AMA

**J) Vergleich der Notierungspreise für Ferkel bzw. Schweine in EUR/kg, exkl. USt.**



Quelle: Erzeugergemeinschaften

**K) Schlachtkälberpreise in EUR/kg, exkl. USt.**



Quelle: AMA

## V MARKT UND PREISE INTERNATIONAL

### L) EU-Preisspiegel für Schlachtvieh

#### 1) Marktpreise für die Qualitätsklassen URO (EUR/100 kg Schlachtgewicht, kalt) der Mitgliedsländer

Woche bis:	Jungstierfleisch A UR(O)			Ochsenfleisch C UR(O)		
	17.03.2013	24.03.2013	31.03.2013	17.03.2013	24.03.2013	31.03.2013
Belgien	357,01	357,06	357,06	-	-	-
Bulgarien	-	-	-	-	-	-
Tschechien	343,32	339,86	338,86	-	-	-
Dänemark	400,26	402,85	398,60	-	-	-
Deutschland	403,05	396,38	392,86	-	-	-
Estland	321,30	321,64	318,25	-	-	-
Griechenland	437,86	435,95	437,35	-	-	-
Spanien	389,17	389,33	389,48	-	-	-
Frankreich	395,93	396,90	395,93	405,02	408,11	407,61
Irland	-	-	-	417,03	422,83	426,15
Italien	399,75	400,50	400,09	-	-	-
Zypern	-	-	-	-	-	-
Lettland	271,66	260,62	220,47	-	-	-
Litauen	318,83	317,94	321,63	-	-	-
Luxemburg	406,21	403,65	398,23	393,50	382,35	391,66
Ungarn	255,51	253,35	253,70	-	-	-
Malta	-	-	-	-	-	-
Niederlande	349,94	351,09	351,09	-	-	-
ÖSTERREICH	394,11	390,57	383,56	-	-	-
Polen	308,43	312,50	317,38	-	-	-
Portugal	368,59	370,83	370,55	-	-	-
Rumänien	313,26	276,61	296,20	-	-	-
Slowenien	374,94	370,88	367,64	-	-	-
Slowakei	341,60	337,52	337,31	-	-	-
Finnland	417,92	406,61	413,66	-	-	-
Schweden	426,93	420,89	421,60	-	-	-
Großbritannien	-	-	-	449,11	459,56	465,90
Nordirland	-	-	-	420,42	432,41	436,28
<b>EU</b>	<b>386,80</b>	<b>385,22</b>	<b>384,33</b>	<b>430,28</b>	<b>438,25</b>	<b>442,51</b>

Quelle: [http://ec.europa.eu/agriculture/markets/beef/index\\_de.htm](http://ec.europa.eu/agriculture/markets/beef/index_de.htm), Europäische Kommission

**2) Rinder (EUR/100 kg Schlachtgewicht, kalt)**

Woche bis:	Jungtiere R3		Ochsen R3		Kühe O3		Kalbinnen R3	
	24.03.13	31.03.13	24.03.13	31.03.13	24.03.13	31.03.13	24.03.13	31.03.13
Belgien	323,60	323,60	-	-	295,17	295,54	352,50	353,00
Bulgarien	-	-	-	-	250,60	251,84	-	-
Tschechien	339,09	341,24	-	-	256,02	253,78	292,31	287,73
Dänemark	406,21	403,00	392,26	-	336,85	332,57	379,78	380,33
Deutschland	404,94	402,90	399,84	418,20	333,54	332,52	390,66	389,64
Estland	-	321,30	-	-	239,34	249,54	325,38	-
Griechenland	437,89	445,50	-	-	210,86	193,37	434,40	429,65
Spanien	385,30	388,57	-	-	256,48	253,09	414,20	410,73
Frankreich	395,00	394,00	421,00	422,00	368,00	369,00	442,00	442,00
Irland	407,25	407,68	418,34	420,85	345,75	346,90	440,18	443,34
Italien	404,64	395,62	-	-	300,40	292,76	430,60	427,64
Zypern	-	-	-	-	-	-	-	-
Lettland	291,49	245,64	-	-	219,53	215,02	220,67	220,08
Litauen	321,24	323,99	-	-	286,99	284,07	270,84	268,95
Luxemburg	398,76	396,12	386,90	393,18	330,75	326,93	409,05	399,84
Ungarn	-	-	-	-	244,77	253,03	267,13	265,33
Malta	-	-	-	-	252,55	252,55	-	-
Niederlande	357,34	357,34	-	-	304,22	304,22	359,20	359,20
ÖSTERREICH	400,79	394,29	405,25	402,66	302,97	304,16	362,21	361,27
Polen	315,48	319,46	-	-	281,66	283,02	306,52	309,13
Portugal	375,70	373,10	-	-	227,60	224,40	370,70	369,30
Rumänien	269,69	319,32	-	-	238,36	245,65	286,08	294,65
Slowenien	375,41	372,19	-	-	251,87	250,29	338,04	336,89
Slowakei	342,91	354,09	-	-	227,37	175,16	269,04	228,70
Finnland	406,93	416,07	-	-	255,44	256,51	373,18	421,24
Schweden	423,85	426,45	493,04	451,43	369,60	365,75	446,55	437,92
Ver. Königreich	433,68	436,59	450,64	455,69	347,65	345,84	448,69	453,92
<b>EU</b>	<b>391,65</b>	<b>391,30</b>	<b>430,89</b>	<b>434,30</b>	<b>323,66</b>	<b>322,91</b>	<b>417,95</b>	<b>417,47</b>

Quelle: [http://ec.europa.eu/agriculture/markets/beef/index\\_de.htm](http://ec.europa.eu/agriculture/markets/beef/index_de.htm), Europäische Kommission

**3) Marktpreis für geschlachtete Schafe (EUR/100 kg)**

Woche bis:	10.03.2013	17.03.2013	24.03.2013	31.03.2013	Vorwoche ±
<b>SCHWERE LÄMMER</b>					
Belgien	461,61	490,99	536,70	546,72	10,02
Deutschland	505,92	527,34	518,16	506,94	-11,22
Estland	315,00	315,00	295,44	287,64	-7,80
Irland	450,72	460,55	475,33	485,67	10,34
Spanien	402,57	402,57	406,83	406,83	0,00
Frankreich	559,00	567,00	589,00	611,00	22,00
Zypern	486,00	501,00	500,00	500,00	0,00
Niederlande	447,94	478,13	532,28	533,84	1,56
ÖSTERREICH	545,00	532,00	536,00	549,00	13,00
Polen	363,94	361,38	370,81	353,74	-17,07
Rumänien	230,48	235,48	246,82	246,67	-0,15
Schweden	532,84	527,44	538,56	530,65	-7,92
Ver. Königreich	462,23	492,38	528,45	527,72	-0,73
<b>EU</b>	<b>461,13</b>	<b>480,69</b>	<b>505,53</b>	<b>509,28</b>	<b>3,75</b>
<b>LEICHTE LÄMMER</b>					
Bulgarien	561,51	560,38	558,28	553,81	-4,47
Griechenland	440,87	442,34	443,08	445,83	2,75
Spanien	629,90	599,54	568,17	627,86	59,69
Italien	610,73	586,20	694,23	704,25	10,02
Ungarn	538,24	568,30	577,82	596,60	18,79
Portugal	414,00	414,00	426,00	431,00	5,00
Slowenien	414,31	407,19	406,35	411,39	5,04
Slowakei	392,73	489,32	474,14	508,62	34,48
<b>EU</b>	<b>542,11</b>	<b>527,88</b>	<b>529,94</b>	<b>556,04</b>	<b>26,10</b>

Quelle: [http://ec.europa.eu/agriculture/markets/sheep/index\\_de.htm](http://ec.europa.eu/agriculture/markets/sheep/index_de.htm), Europäische Kommission



**4) Schweine, Standardqualität Klasse E (EUR/100 kg Schlachtgewicht, kalt)**

Woche bis:	10.03.2013	17.03.2013	24.03.2013	31.03.2013	Vorwoche ±
Belgien	154,600	154,800	154,800	154,800	0,00
Bulgarien	209,515	209,065	205,251	198,962	-6,29
Tschechien	164,665	164,401	164,005	163,440	-0,56
Dänemark	156,802	154,345	154,406	154,406	0,00
Deutschland	171,360	171,360	171,360	171,360	0,00
Estland	170,570	174,220	169,700	169,400	-0,30
Griechenland	201,870	200,010	200,010	198,160	-1,85
Spanien	192,790	192,610	194,850	189,340	-5,51
Frankreich	160,000	161,000	165,000	164,000	-1,00
Irland	168,360	168,260	168,290	168,290	0,00
Italien	186,860	186,680	179,110	176,240	-2,87
Zypern	206,000	210,000	210,000	210,000	0,00
Lettland	173,070	171,759	178,759	179,043	0,28
Litauen	167,247	168,336	172,915	173,022	0,11
Luxemburg	170,300	171,200	170,200	170,300	0,10
Ungarn	167,912	167,763	167,379	167,315	-0,06
Malta	237,000	237,000	237,000	237,000	0,00
Niederlande	154,250	154,310	154,460	154,540	0,08
ÖSTERREICH	170,360	170,320	168,590	168,480	-0,11
Polen	169,851	170,590	170,255	170,255	0,00
Portugal	181,000	181,000	181,000	181,000	0,00
Rumänien	171,132	167,512	163,986	162,455	-1,53
Slowenien	162,900	162,010	163,990	160,950	-3,04
Slowakei	168,290	166,520	168,930	167,850	-1,08
Finnland	183,900	184,130	183,700	183,730	0,03
Schweden	189,571	190,410	186,771	186,521	-0,25
Ver. Königreich	174,102	174,305	178,504	178,504	0,00
EU	172,295	172,098	172,310	170,939	-1,37

**5) Ferkel, (EUR/Stück)**

Woche bis:	10.03.2013	17.03.2013	24.03.2013	31.03.2013	Vorwoche ±
Belgien	52,50	52,50	52,00	52,00	0,00
Tschechien	63,73	61,30	56,55	58,28	1,74
Dänemark	43,46	42,24	42,39	42,39	0,00
Deutschland	59,00	59,00	59,10	59,10	0,00
Estland	38,90	41,66	39,40	39,76	0,36
Spanien	53,05	53,05	53,05	52,75	-0,30
Frankreich	37,20	37,40	38,00	38,20	0,20
Italien	75,11	76,16	76,63	76,67	0,04
Luxemburg	48,50	49,00	44,50	50,50	6,00
Ungarn	51,19	46,08	52,96	44,25	-8,71
Malta	91,32	91,32	91,32	91,32	0,00
Niederlande	46,50	46,50	46,50	46,50	0,00
Polen	41,59	41,35	41,73	41,73	0,00
Portugal	35,00	35,00	37,00	39,00	2,00
Slowakei	69,64	78,67	80,21	62,60	-17,61
Finnland	60,24	57,12	60,15	61,80	1,65
Schweden	87,96	89,79	88,56	88,75	0,19
Ver. Königreich	54,16	54,42	55,80	55,80	0,00
EU	51,96	51,83	52,16	51,87	-0,29

 Quelle: [http://ec.europa.eu/agriculture/markets/pig/index\\_de.htm](http://ec.europa.eu/agriculture/markets/pig/index_de.htm), Europäische Kommission

**M) Preisentwicklung diverser Länder für Schlachtvieh in Euro**
**1) Deutschland gesamt: frei Schlachtstätte je kg SG in EUR ohne MwSt.**

Woche bis:	17.03.2013	24.03.2013	31.03.2013	07.04.2013	Vorwoche ±
Jungstiere U3	4,09	4,02	3,98	3,97	-0,01
Jungstiere R3	4,04	3,97	3,95	3,94	-0,01
Jungstiere O3	3,77	3,72	3,70	3,69	-0,01
Kalbinnen R3	3,85	3,83	3,82	3,82	0,00
Kühe R3	3,43	3,42	3,42	3,42	0,00
Kühe O3	3,28	3,27	3,26	3,26	0,00
Kälber, pauschal	5,29	5,22	5,24	5,14	-0,10
Schweine E	1,68	1,68	1,68	1,68	0,00
Schweine S-P	1,68	1,68	1,68	1,68	0,00
Lämmer, pauschal	5,17	5,08	4,97	5,00	0,03

Quelle: Bundesministerium für Ernährung, Landwirtschaft und Verbraucherschutz (BLE; Deutschland)

**2) Preise frei Schlachtstätte in Bayern (EUR/kg Schlachtgewicht)**

Bayern*)	17.03.2013	24.03.2013	31.03.2013	07.04.2013	Vorwoche ±
Jungstiere U3	4,06	3,99	3,93	3,92	-0,01
Jungstiere R3	4,01	3,95	3,91	3,89	-0,02
Jungstiere E-P	4,03	3,95	3,90	3,89	-0,01
Kalbinnen U3	3,87	3,86	3,84	3,82	-0,02
Kalbinnen R3	3,84	3,81	3,81	3,79	-0,02
Kalbinnen E-P	3,74	3,72	3,71	3,68	-0,03
Kühe U3	3,51	3,50	3,50	3,49	-0,01
Kühe R3	3,43	3,42	3,42	3,42	0,00
Kühe E-P	3,27	3,25	3,24	3,24	0,00
Schweine E	1,69	1,69	1,69	1,69	0,00
Schweine S-P	1,70	1,70	1,70	1,70	0,00

\*) Abrechnung erfolgt bei Rindern und Schweinen nach Warmgewicht.

Quelle: Bayerischer Bauernverband

**3) Italien: Marktbericht Markt Modena - Preise in EUR/kg LG (exkl. USt.)**

Nutzkälber/Einsteller	11.03.2013	18.03.2013	25.03.2013	02.04.2013	08.04.2013
Nutzkälber/Fleischrasse Extra Qual.	3,76-4,35	3,76-4,35	3,86-4,45	3,96-4,55	3,96-4,55
Nutzkälber/Fleischrasse	1,70-2,30	1,70-2,30	1,80-2,40	1,90-2,50	2,05-2,65
Einsteller/Limousin	2,77-2,89	2,80-2,92	2,83-2,95	2,86-2,98	2,88-3,00
Einsteller/Charolais	2,60-2,87	2,63-2,90	2,66-2,93	2,69-2,96	2,71-2,98
Einsteller/Kreuzungen	2,37-2,56	2,40-2,59	2,43-2,62	2,46-2,65	2,48-2,67
Schlachtrinder / Jungstiere	11.03.2013	18.03.2013	25.03.2013	02.04.2013	08.04.2013
Limousin	2,92-3,02	2,92-3,02	2,93-3,03	2,93-3,03	2,90-3,00
Charolais u. Kreuzungen 1. Qual.	2,47-2,55	2,47-2,55	2,48-2,56	2,48-2,56	2,45-2,53
Kreuzungen nat. 1. Qual.	2,35-2,45	2,35-2,45	2,36-2,46	2,36-2,46	2,33-2,43
Schwarzbunte 1. Qual.	1,51-1,64	1,51-1,64	1,52-1,65	1,52-1,65	1,49-1,62
Schlachtrinder/Kalbinnen	11.03.2013	18.03.2013	25.03.2013	02.04.2013	08.04.2013
Limousin	2,91-3,06	2,91-3,06	2,91-3,06	2,91-3,06	2,88-3,03
Fleischrasse u. Kreuzungen	2,70-2,80	2,70-2,80	2,68-2,78	2,68-2,78	2,65-2,75
Fleckvieh	2,15-2,30	2,15-2,30	2,13-2,28	2,13-2,28	2,10-2,25
Schweine	11.03.2013	18.03.2013	25.03.2013	02.04.2013	08.04.2013
Schweine 130 - 144 kg LG	1,37	1,32	1,30	1,29	1,22

Quelle: www.borsamermodena.it, Borsa Merci di Modena

**Marktbericht Markt Modena - Fleischpreise in EUR/kg**

<b>JUNGSTIERFLEISCH/ HÄLFTEN</b>	<b>11.03.2013</b>	<b>18.03.2013</b>	<b>25.03.2013</b>	<b>02.04.2013</b>	<b>08.04.2013</b>
Extra Qualität	6,51-6,87	6,51-6,87	6,51-6,87	6,51-6,87	6,46-6,82
1. Qualität	5,99-6,27	5,99-6,27	5,99-6,27	5,99-6,27	5,94-6,22
2. Qualität	5,43-5,49	5,43-5,49	5,43-5,49	5,43-5,49	5,38-5,44
<b>KALBINNENFLEISCH/HÄLFTEN</b>	<b>11.03.2013</b>	<b>18.03.2013</b>	<b>25.03.2013</b>	<b>02.04.2013</b>	<b>08.04.2013</b>
Extra Qualität	6,15-6,47	6,15-6,47	6,15-6,47	6,15-6,47	6,10-6,42
1. Qualität	5,93-6,18	5,93-6,18	5,93-6,18	5,93-6,18	5,88-6,13
2. Qualität	5,17-5,43	5,17-5,43	5,17-5,43	5,17-5,43	5,12-5,38

Quelle: www.borsamermodena.it, Borsa Merci di Modena

**4) Niederlande: Schweine und Ferkel in EUR/kg**

<b>Woche bis:</b>	<b>31.03.2013</b>	<b>07.04.2013</b>	<b>14.04.2013</b>
Vion, ab Hof mit MwSt., in EUR/kg SG			
Basispr. 56% MFA, Typ A, 78-100 kg	1,68	1,69	1,69
<b>Woche bis:</b>	<b>31.03.2013</b>	<b>07.04.2013</b>	<b>14.04.2013</b>
Ferkel inkl. MwSt., 23 kg, EUR/Stück	44,50	44,50	44,00
<b>Woche bis (in Stück):</b>	<b>17.03.2013</b>	<b>24.03.2013</b>	<b>31.03.2013</b>
Schlachtungen	282.000	286.000	273.000
Ausfuhr Ferkel	112.788	105.302	102.890
Ausfuhr Schlachtschweine (lebend)	65.388	65.875	60.795

Quelle: Produktschappen Vee, Vlees en Eieren;

**5) Dänemark: Produzentenpreise**

<b>Woche bis:</b>	<b>31.03.2013</b>	<b>07.04.2013</b>	<b>14.04.2013</b>
Schlachtschw., 60% MFA in EUR je kg	1,47	1,47	1,47

Quelle: www.danskeslagterier.dk, Danish Crown;

**6) Frankreich: Schweine in EUR/kg SG, ab Hof**

<b>Woche bis:</b>	<b>31.03.2013</b>	<b>07.04.2013</b>	<b>14.04.2013</b>
Bretagne, 56% Fleischanteil, Montag	1,476	1,457	1,447
Donnerstag	1,470	1,453	-

Quelle: DGS Magazin

**7) Spanien: Mercolleida, Notierungen in EUR**

<b>Notierung vom:</b>	<b>21.03.2013</b>	<b>27.03.2013</b>	<b>04.04.2013</b>
Schweine in EUR/kg LG (Cerdo Selecto)	1,39	1,39	1,39
Ferkel (20 kg) in EUR/Stück (Precio Base Lleida)	49,50	49,00	49,00

Quelle: ANAFRIC-GREMSA

**N) Erstattungen für Exporte nach Drittländern**

Die Ausfuhrerstattungen sind seit 21. September 2012 (Rinder und Rindfleisch) bzw. 20. April 2012 (Schweinefleisch) ausgesetzt.

Der Marktbericht Vieh und Fleisch erscheint wöchentlich.

Dieser Bericht ist auf der Webseite der  
Agrarmarkt Austria ([www.ama.at](http://www.ama.at)) im Internet verfügbar.

## **Impressum:**

Marktbericht der Marktordnungsstelle Agrarmarkt Austria (AMA) für den Bereich Vieh und Fleisch

Medieninhaber, Herausgeber und Vertrieb: AGRARMARKT AUSTRIA

Redaktion: Agrarmarkt Austria  
1/3 - Markt- und Preisberichte  
Dresdner Straße 70  
1200 Wien

Telefon: (01) 331 51-DW 248 bzw. DW 186

Telefax: (01) 331 51-DW 4624

E-Mail: [preismeldungen@ama.gv.at](mailto:preismeldungen@ama.gv.at)

Hersteller: Eigendruck

Verlagsrechte: Die in dieser Broschüre veröffentlichten Beiträge sind  
urheberrechtlich geschützt.  
Alle Rechte sind vorbehalten. Nachdruck und Auswertung der von  
der AGRARMARKT AUSTRIA erhobenen Daten sind mit Quellen-  
angabe gestattet.  
Alle Angaben ohne Gewähr.