



K-Ö
Gemäß des § 3 Abs. 1 Z 1 des AMA-Gesetzes 1992 (BGBl. Nr. 376/1992 i. d. g. F.)
Zertifiziertes Qualitätsmanagement-System nach ÖNORM EN ISO 9001 REG. Nr. 01537/0
Zertifiziertes Informationssicherheits-Managementsystem nach ÖNORM ISO/IEC 27001 REG Nr. 35/0
Zertifiziertes Umweltmanagement-System nach EMAS REG Nr. AT-000680 und ÖNORM EN ISO 14001 REG Nr. 02982/0

AMA
AgrarMarkt Austria

www.ama.at



Marktbericht

VIEH UND FLEISCH | 10. Woche | 03.03.2025 – 09.03.2025

10. AUSGABE 2025

Marktübersicht
Preisbericht Österreich
Markt Österreich
Markt und Preise international

I N H A L T

I.....	MARKTÜBERSICHT	3
II.....	PREISBERICHT ÖSTERREICH	5
	A) Preisbericht	5
	B) Preisbericht – Zukauf EU	9
III.....	MARKT ÖSTERREICH	10
	C) Daten aus der Rinderdatenbank	10
	D) Lebendvermarktung von Nutzkälbern, Jung -und Jährlingsrindern in Österreich	11
	E) Zuchtrinderverkäufe	11
IV.....	GRAFIK ÖSTERREICH	12
	F) Schlachtstierpreise (E-P)	12
	G) Schlachtkalbinnenpreise (E-P)	12
	H) Schlachtkuhpreise (E-P)	12
	I) Schweinehälftenpreise (S-P)	13
	J) Vergleich der Notierungspreise für Ferkel bzw. Schweine	13
	K) Schlachtkälberpreise.....	13
V.....	MARKT UND PREISE INTERNATIONAL	14
	L) EU-Preisspiegel für Schlachtvieh.....	14
	M) Preisentwicklung diverser Länder für Schlachtvieh	19

I MARKTÜBERSICHT

Schlachtrinderpreise legten erneut zu

Der durchschnittliche Auszahlungspreis der Schlachthöfe (E-P) für Jungtiere stieg in der Berichtswoche um 6 Cent auf EUR 5,94 je kg. Er lag um 19,8 % über dem Niveau des Vorjahres.

Für Schlachtkühe wurde um 7 Cent je kg mehr bezahlt. Der Preis lag bei EUR 4,93 je kg und um 37,3 % über dem Vorjahresniveau.

Der Preis für Kalbinnen zog ebenfalls um 7 Cent auf EUR 5,59 je kg an. Somit lag der Durchschnittspreis um 15,5 % über der Linie des Vorjahres.

Bei Schlachtkälbern stieg der Preis um 14 Cent auf EUR 7,34 je kg. Der Vergleich zur Vorjahreswoche ergab ein Plus von 7,5 %.

Preiserwartungen Rinder für die 11. KW

Laut ARGE Rind hat sich das Angebot an heimischen Jungtieren stabilisiert. Durch die Umstellung vom Winter- auf das Sommersortiment im Lebensmitteleinzelhandel reicht das Angebot für die bestehende Nachfrage aus. Auch die höheren Temperaturen dürften die Nachfrage etwas gedämpft haben. Die Preise verharren auf dem Niveau der Vorwoche. Im Schlachtkuhbereich kann dagegen der Bedarf der Kunden nach wie vor nicht bedient werden. Die Preise für Schlachtkühe und -kalbinnen ziehen nochmals an, Schlachtkälber notieren unverändert.

EU-weit läuft der Rindfleischmarkt ohne große Änderungen. Generell wird von einer Preisstabilisierung gesprochen. In Deutschland fallen die Stückzahlen überschaubar aus. Bei den Jungtieren ist der Markt inzwischen weitgehend ausgeglichen. Die Lieferbereitschaft der Landwirte hat sich erhöht und die Schlachthöfe fragen etwas verhaltener nach. Die Preise notieren unverändert zur Vorwoche.

Anstieg der Mastschweine-Notierung

Der Durchschnittspreis (S-P) für Schlachtschweine stieg in der Berichtswoche um 3 Cent auf EUR 2,03 je kg. Er lag um 16,1 % unter dem Vorjahr.

Der Schlachtpreis für Zuchtsauen legte um 1 Cent auf EUR 1,01 je kg zu. Im Vergleich zum Vorjahr ergab das ein Minus von 37,7 %.

Laut Österreichischer Schweinebörse haben sich die wöchentlichen Schlachtungen bei etwa 90.000 Schweinen eingependelt. Kein Schwein blieb länger als vom Mäster gewünscht im Stall. Die Schlachtbranche drängte vermehrt auf vorzeitige Abholung. Gleichzeitig klagte die Fleischwirtschaft über einen regelrechten Durchhänger beim Frischfleischgeschäft in der Berichtswoche. Überraschend kam der allerdings nicht, Faschingsfinale und Aschermittwoch schmälern den Fleischabsatz jedes Jahr.

Die Mastschweine-Notierung steigt ab dem 13. März um 5 Cent auf EUR 1,91 je kg.

Versorgungsengpässe bei Ferkeln

Auf dem österreichischen Ferkelmarkt bestanden weiterhin Versorgungsengpässe. Vor allem in der freien Vermittlung verlängerten sich die Wartezeiten. Die Notierung steigt in der 11. Kalenderwoche um 10 Cent auf EUR 3,40 je kg.

Europaweit lief die Ferkelvermarktung unverändert flott. Da die verfügbaren Mengen nicht zur Bedarfsdeckung reichten, verzeichneten die Notierungen mehrheitlich Aufschläge.

EU-Schweinemarkt könnte vom Handelskonflikt der USA profitieren

Die Entspannung auf dem europäischen Schweinemarkt setzte sich fort. In den meisten Mitgliedsländern lief der Absatz zügig, Überhänge aus Vorwochen waren die Ausnahme. Vorausgesetzt der Fleischmarkt liefert die erhofften Impulse, dürfte das Angebot bald sogar knapp werden. In Osteuropa war die Nachfrage schon zuletzt sehr zufriedenstellend. Die Notierungen bewegten sich im Bereich seitwärts bis leicht aufwärts. Wie in den letzten Wochen wich Italien mit einem Preisrückgang vom EU-weiten Trend ab.

Europäisches Schweinefleisch könnte vom Handelskonflikt der USA profitieren. Die USA liefern große Mengen Schweinefleisch nach Mexiko und China. Sollten darauf Vergeltungszölle eingeführt werden, stünde Europa als Alternative bereit.

In Deutschland präsentiert sich der Schweinemarkt regional uneinheitlich. Während im Nordwesten noch Überhänge abgebaut werden müssen, herrschen im Süden ausgeglichene Verhältnisse mit Tendenz zu knappem Angebot. Im Fleischhandel erhält die Hoffnung auf eine Belebung durch die aktuell wieder kühleren Temperaturen einen Dämpfer. Der Vereinigungspreis für Schlachtschweine bleibt im Zeitraum 13. bis 19. März unverändert bei EUR 1,72 je kg.

II PREISBERICHT ÖSTERREICH

A) Preisbericht für die 10. Woche, 03. März 2025 bis 09. März 2025

1) Auszahlungspreise inkl. Zu- und Abschläge*) (EUR/kg, exkl. USt.) frei Schlachthof und Umsatzmengen (Stück) der meldepflichtigen Schlachthöfe, Herkunft Österreich

Österreich ¹⁾	9. Woche 25		10. Woche 25		Vorw. ±	10. KW 24
	EUR/kg	Stück	EUR/kg	Stück	EUR/kg	EUR/kg
Jungstiere U3	5,91	957	5,97	1.001	0,06	5,00
Jungstiere R3	5,88	378	5,92	349	0,04	4,94
Jungstiere E-P	5,88	3.050	5,94	2.923	0,06	4,96
Ochsen U3	5,96	69	6,06	203	0,10	5,24
Ochsen R3	5,91	146	5,94	281	0,03	5,13
Ochsen E-P ⁴⁾	5,84	447	5,96	928	0,12	5,09
Kühe R3	5,04	423	5,11	387	0,07	3,75
Kühe O3	4,69	137	4,72	149	0,03	3,41
Kühe E-P	4,86	2.195	4,93	2.210	0,07	3,59
Kalbinnen U3	5,63	363	5,73	371	0,10	4,98
Kalbinnen R3	5,53	364	5,61	351	0,08	4,87
Kalbinnen E-P	5,52	1.301	5,59	1.256	0,07	4,84
Schweine S ²⁾	2,03	47.186	2,06	46.870	0,03	2,45
Schweine E ²⁾	1,94	18.075	1,98	18.414	0,04	2,35
Schweine U ²⁾	1,74	865	1,84	928	0,10	2,13
Schweine S-P ²⁾	2,00	66.182	2,03	66.246	0,03	2,42
Zuchtsauen	1,00	799	1,01	802	0,01	1,62
Kälber E-P ³⁾	7,20	236	7,34	220	0,14	6,83
Jungrinder E-P ³⁾	5,91	194	5,94	132	0,03	5,49

Quelle: AMA

Niederösterreich	9. Woche 25		10. Woche 25		Vorw. ±	10. KW 24
	EUR/kg	Stück	EUR/kg	Stück	EUR/kg	EUR/kg
Jungstiere U3	5,92	229	5,99	257	0,07	4,97
Jungstiere R3	5,86	106	5,94	102	0,08	4,88
Jungstiere E-P	5,89	875	5,96	804	0,07	4,94
Ochsen U3	-	-	-	-	-	-
Ochsen R3	-	-	-	-	-	-
Ochsen E-P ⁴⁾	-	-	-	-	-	-
Kühe R3	5,15	102	5,13	73	-0,02	3,76
Kühe O3	4,74	17	4,80	22	0,06	-
Kühe E-P	5,01	410	5,03	379	0,02	3,66
Kalbinnen U3	5,63	84	5,69	103	0,06	4,86
Kalbinnen R3	5,53	67	5,64	84	0,11	4,88
Kalbinnen E-P	5,55	259	5,61	300	0,06	4,76
Schweine S ²⁾	2,09	7.278	2,12	8.017	0,03	2,50
Schweine E ²⁾	2,00	2.860	2,03	2.978	0,03	2,39
Schweine U ²⁾	1,79	135	1,84	141	0,05	2,15
Schweine S-P ²⁾	2,06	10.274	2,09	11.137	0,03	2,47
Zuchtsauen	0,99	161	1,00	160	0,01	1,61
Kälber E-P ³⁾	-	-	-	-	-	-
Jungrinder E-P ³⁾	-	-	-	-	-	-

*) z.B. BIO, Mengenzuschläge, Markenprogramme, Klassifizierungskosten

1) Inkl. Salzburg und Kärnten, aus Datenschutzgründen können diese Preise und Umsatzmengen nicht veröffentlicht werden

2) Abrechnung erfolgt nach Warmgewicht

3) Aus Datenschutzgründen können Bundesländerpreise und Umsatzmengen nicht veröffentlicht werden

4) Aus Datenschutzgründen können Bundesländerwerte der einzelnen Qualitätsklassen nicht veröffentlicht werden

Quelle: AMA

Auszahlungspreise inkl. Zu- und Abschläge*) (EUR/kg, exkl. USt.) frei Schlachthof und
Umsatzmengen (Stück) der meldepflichtigen Schlachthöfe, Herkunft Österreich

Oberösterreich	9. Woche 25		10. Woche 25		Vorw. ±	10. KW 24
	EUR/kg	Stück	EUR/kg	Stück	EUR/kg	EUR/kg
Jungstiere U3	5,87	528	5,97	594	0,10	5,00
Jungstiere R3	5,88	197	5,91	177	0,03	4,96
Jungstiere E-P	5,86	1.469	5,95	1.493	0,09	4,96
Ochsen U3	-	-	-	-	-	-
Ochsen R3	-	-	-	-	-	-
Ochsen E-P ⁴⁾	-	-	-	-	-	-
Kühe R3	4,97	186	5,05	175	0,08	3,71
Kühe O3	4,66	58	4,71	63	0,05	3,38
Kühe E-P	4,87	854	4,92	891	0,05	3,60
Kalbinnen U3	5,54	107	5,70	118	0,16	4,82
Kalbinnen R3	5,48	149	5,58	127	0,10	4,74
Kalbinnen E-P	5,49	485	5,55	483	0,06	4,71
Schweine S ²⁾	1,99	17.056	2,03	16.199	0,04	2,42
Schweine E ²⁾	1,87	5.506	1,94	5.688	0,07	2,32
Schweine U ²⁾	1,64	240	1,73	273	0,09	2,12
Schweine S-P ²⁾	1,96	22.843	2,00	22.182	0,04	2,39
Zuchtsauen	1,02	239	1,02	257	0,00	1,60
Kälber E-P ³⁾	-	-	-	-	-	-
Jungrinder E-P ³⁾	-	-	-	-	-	-

Quelle: AMA

Steiermark	9. Woche 25		10. Woche 25		Vorw. ±	10. KW 24
	EUR/kg	Stück	EUR/kg	Stück	EUR/kg	EUR/kg
Jungstiere U3	-	-	-	-	-	-
Jungstiere R3	5,87	30	5,92	51	0,05	-
Jungstiere E-P	5,81	258	5,91	318	0,10	4,92
Ochsen U3	-	-	-	-	-	-
Ochsen R3	-	-	-	-	-	-
Ochsen E-P ⁴⁾	-	-	-	-	-	-
Kühe R3	4,90	41	5,09	50	0,19	3,78
Kühe O3	-	-	-	-	-	-
Kühe E-P	4,73	222	4,92	224	0,19	3,61
Kalbinnen U3	5,73	89	5,77	78	0,04	5,15
Kalbinnen R3	5,55	62	5,66	60	0,11	4,95
Kalbinnen E-P	5,62	206	5,69	190	0,07	5,00
Schweine S ²⁾	2,04	22.186	2,06	21.961	0,02	2,45
Schweine E ²⁾	1,96	9.478	1,99	9.471	0,03	2,36
Schweine U ²⁾	1,77	482	1,89	507	0,12	2,12
Schweine S-P ²⁾	2,01	32.160	2,04	31.950	0,03	2,42
Zuchtsauen	0,98	390	1,00	372	0,02	1,64
Kälber E-P ³⁾	-	-	-	-	-	-
Jungrinder E-P ³⁾	-	-	-	-	-	-

*) z.B. BIO, Mengenzuschläge, Markenprogramme, Klassifizierungskosten

1) Inkl. Salzburg und Kärnten, aus Datenschutzgründen können diese Preise und Umsatzmengen nicht veröffentlicht werden

2) Abrechnung erfolgt nach Warmgewicht

3) Aus Datenschutzgründen können Bundesländerpreise und Umsatzmengen nicht veröffentlicht werden

4) Aus Datenschutzgründen können Bundesländerwerte der einzelnen Qualitätsklassen nicht veröffentlicht werden

Quelle: AMA

2) Auszahlungspreise Biorinder inkl. Zu- und Abschläge*) (EUR/kg, exkl. USt.)
frei Schlachthof und Umsatzmengen (Stück) der meldepflichtigen Schlachthöfe, Herkunft Österreich

Österreich	9. Woche 25		10. Woche 25		Vorw. ±
	EUR/kg	Stück	EUR/kg	Stück	EUR/kg
Jungstiere E-P	5,82	11	6,20	8	0,38
Ochsen U3	6,08	16	6,17	59	0,09
Ochsen R3	5,97	44	5,99	86	0,02
Ochsen E-P	5,91	150	6,03	290	0,12
Kühe R3	5,33	59	5,53	48	0,20
Kühe O3	4,98	8	5,03	19	0,05
Kühe E-P	5,05	391	5,15	412	0,10
Kalbinnen U3	6,14	14	6,14	40	0,00
Kalbinnen R3	5,94	43	6,03	50	0,09
Kalbinnen E-P	5,80	128	6,00	153	0,20
Kälber E-P	7,93	21	8,01	38	0,08
Jungrinder E-P	6,05	165	6,08	104	0,03

Die Biorinder sind auch im Preisbericht unter Punkt 1) enthalten.

*) z.B. Mengenzuschläge, Klassifizierungskosten

Quelle: AMA

3) Verkaufspreise Teilstücke vom Rind bzw. Schwein (EUR/kg, exkl. USt.) ab Werk der meldepflichtigen Schlachthöfe und Zerlegebetriebe, Herkunft Österreich

Österreich	7. Woche 25	8. Woche 25	9. Woche 25	10. Woche 25	Vorw. ±
	EUR/kg	EUR/kg	EUR/kg	EUR/kg	EUR/kg
Teilstücke vom Jungstier					
Vorderviertel (E-P)	5,66	5,80	5,84	5,95	0,11
Teilstücke vom Schwein					
Schlögel (S-P)	2,25	2,23	2,27	2,30	0,03
Bauch (S-P)	2,81	2,85	2,91	2,93	0,02
Schulter (S-P)	2,02	1,97	2,08	2,11	0,03
Karree (S-P)	4,48	4,53	4,59	4,62	0,03

Quelle: AMA

4) Notierungspreise in EUR/kg (exkl. USt.):

Schweinebörse Österreich	27.02.25-05.03.25	06.03.25-12.03.25	13.03.25-19.03.25
Mastschw. 56 % MFA (notiert frei Rampe)	1,86	1,86	1,91
Zuchten (notiert frei Rampe)	1,03	1,03	1,03

EZG Gut Streitdorf	09. Woche 25	10. Woche 25	11. Woche 25
ÖHYB-Ferkel bis 25 kg	3,25	3,30	3,40

Quelle: Erzeugergemeinschaften

5) Schafpreise in EUR/kg (exkl. USt.) für Frischware:

	08. Woche 25	09. Woche 25	10. Woche 25
Schlachtlämmer (17 - 22 kg SG)	7,43	7,92	7,74

*) Aus Datenschutzgründen darf der Preis nicht veröffentlicht werden.

Quelle: AMA

6) Verkaufspreise der Österr. Schaf- und Ziegenbörse in EUR/kg (exkl. USt.) für die 10. Woche 2025:

Lebendpreise	Stück	Gesamtgewicht	Durchschnittspreis
Lämmer Kategorie I	518	22.398,00	3,72
Lämmer Kategorie I (Bio)	-	-	-
Lämmer Kategorie II / III	1	30,00	2,00
Lämmer Kategorie II / III (Bio)	-	-	-
Altschafe / Altwidder	52	4.148,93	0,88
Altziegen / Altböcke	-	-	-
Kitze	-	-	-
Kitze (Bio)	-	-	-
Fleischpreise	Stück	Gesamtgewicht	Durchschnittspreis
Lämmer Kategorie I	184	3.821,57	7,84
Lämmer Kategorie I (Bio)	124	2.553,06	9,23
Lämmer Kategorie II / III	-	-	-
Lämmer Kategorie II / III (Bio)	3	37,53	3,98
Altschafe / Altwidder	16	333,98	1,96
Altziegen / Altböcke	-	-	-
Kitze	-	-	-
Kitze (Bio)	-	-	-

Quelle: Österreichische Schaf- und Ziegenbörse reg. Gen. m. b. H.

7) Preis- bzw. Markterwartungen für Schlachtrinder in EUR/kg, exkl. USt.:

Rinderbörse Österreich	09. Woche 2025	10. Woche 2025	11. Woche 2025
Jungstier HK R2/3	5,40	5,50	5,50
Kalbin HK R3	5,03	5,11	5,15
Kuh HK R2/3	4,06	4,16	4,23
Schlachtkälber HK R2/3	7,15	7,25	7,25

Quelle: rinderboerse.at

8) Marktpreise für Futtermittelmischungen in EUR/100kg, exkl. USt.:

	November 2024	Dezember 2024	Jänner 2025
Schweinemastfutter (Alleinfutter) GVO frei	34,19	34,43	34,98
Schweinemastfutter (Alleinfutter) GVO	32,76	33,44	33,49

Gewichtete Durchschnittspreise; frei Betrieb; Mindestabnahmemenge ca. 3 Tonnen lose Staffel; konventionelles Futter, exkl. BIO-Ware

Quelle: AMA

B) Preisbericht – Zukauf EU* für 30. Dezember 2024 bis 02. Februar 2024

1) Preise (EUR/kg, exkl. USt.) und Umsatzmengen (Stück) der meldepflichtigen Schlachthöfe

	Dezember 2024		Jänner 2025		± Vormonat	Jän. 2024
	EUR/kg	Stück	EUR/kg	Stück	EUR/kg	EUR/kg
Deutschland						
Stierfleisch E-P	-	-	4,39	7	-	-
Kühe E-P	4,05	28	4,26	18	0,21	3,16
Kalbinnen E-P	-	-	5,42	40	-	-
Schweine S-P **	1,96	31.308	1,82	42.064	-0,14	2,12
Slowenien						
Jungstiere E-P	5,29	32	5,61	30	0,32	4,81
Stierfleisch E-P	4,44	22	4,67	16	0,23	4,57
Kühe E-P	4,36	474	4,44	633	0,08	3,45
Kalbinnen E-P	4,70	44	4,87	71	0,17	4,44
Schweine S-P **	2,10	1.285	1,97	4.069	-0,13	2,24
Tschechien						
Jungstiere E-P	5,40	710	5,55	764	0,15	4,68
Stierfleisch E-P	4,95	66	5,08	73	0,13	4,30
Kühe E-P	4,55	2.107	4,66	2.005	0,11	3,61
Kalbinnen E-P	4,64	479	4,73	600	0,09	4,38
Slowakei						
Jungstiere E-P	5,05	34	5,45	33	0,40	4,41
Stierfleisch E-P	-	-	4,83	28	-	-
Kühe E-P	3,97	234	4,32	312	0,35	3,11
Kalbinnen E-P	4,13	64	4,60	59	0,47	3,60
Ungarn						
Jungstiere E-P	5,39	240	5,48	291	0,09	4,63
Stierfleisch E-P	4,77	35	4,90	31	0,13	4,27
Kühe E-P	3,88	447	4,51	717	0,63	3,50
Kalbinnen E-P	4,73	64	4,78	163	0,05	4,16
Schweine S-P **	1,90	3.489	1,88	3.075	-0,02	2,09
Dänemark						
Schweine S-P **	2,10	421	-	-	-	-
Kroatien						
Kühe E-P	3,42	134	3,79	192	0,37	2,96

* Schlachttiere wurden aus EU-Staaten lebend zugekauft und in Österreich geschlachtet

** Abrechnung erfolgt nach Warmgewicht

Quelle: AMA

III MARKT ÖSTERREICH

C) Daten aus der Rinderdatenbank

2025		Jän.	Feb.	März	April	Mai	Juni	Juli	Aug.	Sept.	Okt.	Nov.	Dez.	Jahr
Schlachtungen bis 8 Monate														
AT 1)	♂	3.097												3.097
	♀	1.323												1.323
andere Länder 2)	♂	1												1
	♀	0												0
Schlachtungen über 8 Monate														
AT 1)	♂	18.612												18.612
	♀	20.198												20.198
andere Länder 2)	♂	1.349												1.349
	♀	5.552												5.552
Schlachtungen gesamt														
AT 1)	♂	21.709												21.709
	♀	21.521												21.521
	gesamt	43.230												43.230
andere Länder 2)	♂	1.350												1.350
	♀	5.552												5.552
	gesamt	6.902												6.902
Versendungen und Exporte von Lebendrindern in Stück														
in EU-Länder	♂	5.504												5.504
	♀	3.451												3.451
Zugänge und Importe von Lebendrindern in Stück														
aus EU-Ländern	♂	24												24
	♀	53												53

Schlachtungen gesamt, getrennt nach Herkunftsländern für Jänner 2025															
	CH	CZ	DE	DK	FR	HR	HU	IE	IT	LV	NL	SI	SK	UK	ges.
♂	0	827	32	0	3	1	396	0	0	0	0	46	45	0	1.350
♀	2	2.611	107	8	26	236	1.428	1	1	6	8	658	459	1	5.552
gesamt	2	3.438	139	8	29	237	1.824	1	1	6	8	704	504	1	6.902
in %	0,03	49,81	2,01	0,12	0,42	3,43	26,43	0,01	0,01	0,09	0,12	10,20	7,30	0,01	100,00

1) Geburt und Schlachtung der Rinder in Österreich

2) Geburt der Rinder nicht in Österreich, geschlachtet in Österreich

AT= Österreich, ♂= männlich, ♀=weiblich, BE= Belgien, BG= Bulgarien, CH= Schweiz, CZ= Tschechien, DE= Deutschland, DK= Dänemark, EE= Estland, EL= Griechenland, ES= Spanien, FI= Finnland, FR= Frankreich, HR= Kroatien, HU= Ungarn, IE= Irland, IT= Italien, LT= Litauen, LU= Luxemburg, LV= Lettland, NL= Niederlande, PL= Polen, PT= Portugal, RO= Rumänien, SE= Schweden, SI= Slowenien, SK= Slowakei, UK= Vereinigtes Königreich

Quelle: AMA

D) Lebendvermarktung von Nutzkälbern, Jung- und Jährlingsrindern in Österreich

1) Männliche Nutzkälber zwischen 8 Tagen und vier Wochen in EUR/Stück (exkl. USt.)

	10. Woche 25			10. KW 24
	Stück	Ø Gewicht	EUR/Stück	EUR/Stück
Stierkälber - Milchrasen	21	64,29	190,72	131,34
Stierkälber - Fleischrasen ^{*)}	101	78,34	458,73	358,19

^{*)} Fleischrasen, Zweinutzungsrasen oder aus einer Kreuzung mit einer Fleischrasse

Quelle: AMA

2) Jungrinder und Jährlingsrinder in EUR/kg (exkl. USt.)

	10. Woche 25			10. KW 24
	Stück	Ø Gewicht	EUR/kg	EUR/kg
Jungrinder	73	311,38	3,02	2,79
Jährlingsrinder - männlich	-	-	-	-
Jährlingsrinder - weiblich	7	378,14	2,63	2,44

Jungrinder: männlich und weiblich, 6 bis 11 Monate, zur Mastung; Jährlingsrinder: 12 bis 23 Monate, zur Mastung

Quelle: AMA

E) Zuchtrinderverkäufe

1) Versteigerungen, Nettopreise in EUR

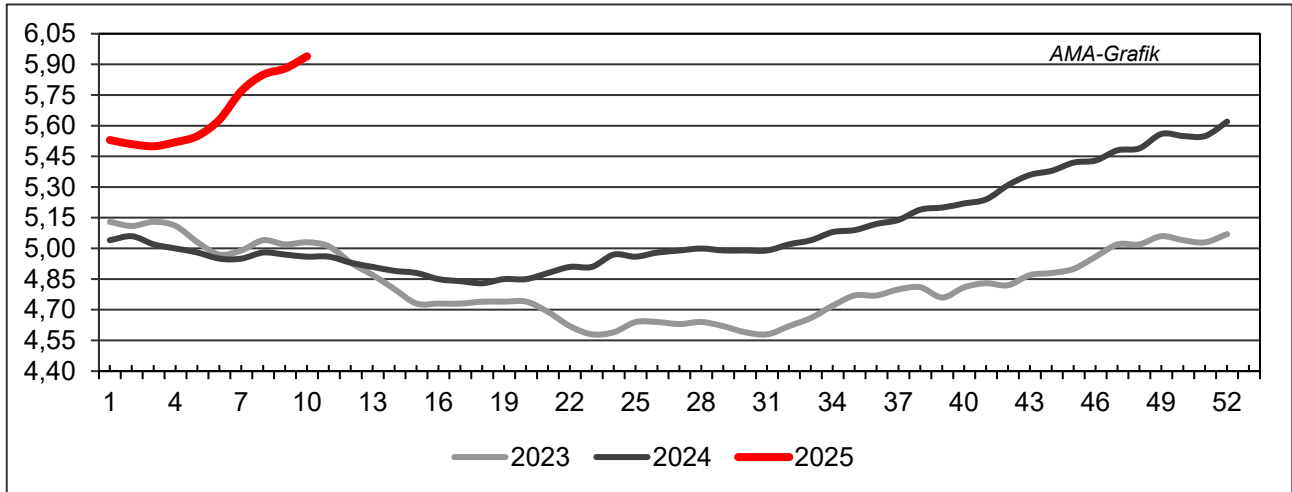
Traboch, am 6. März 2025

	Rasse	aufgetrieben	verkauft	Durchschnittspreis
Kühe in Milch	Fleckvieh	3	3	2.853,00
Jungkühe	Fleckvieh	81	79	3.032,00
Trächtige Kalbinnen	Fleckvieh	15	15	2.539,00
Jungkalbinnen	Fleckvieh	72	72	1.194,00
Zuchtkälber	Fleckvieh	34	32	740,00
Kühe	Brown Swiss	5	4	2.515,00
Trächtige Kalbinnen	Brown Swiss	6	6	2.700,00
Jungkalbinnen	Brown Swiss	4	4	1.065,00
Zuchtkälber	Brown Swiss	1	0	0,00
Kühe	Holstein	3	3	2.700,00
Zuchtkälber	Holstein	1	0	0,00

Quelle: Rind Steiermark

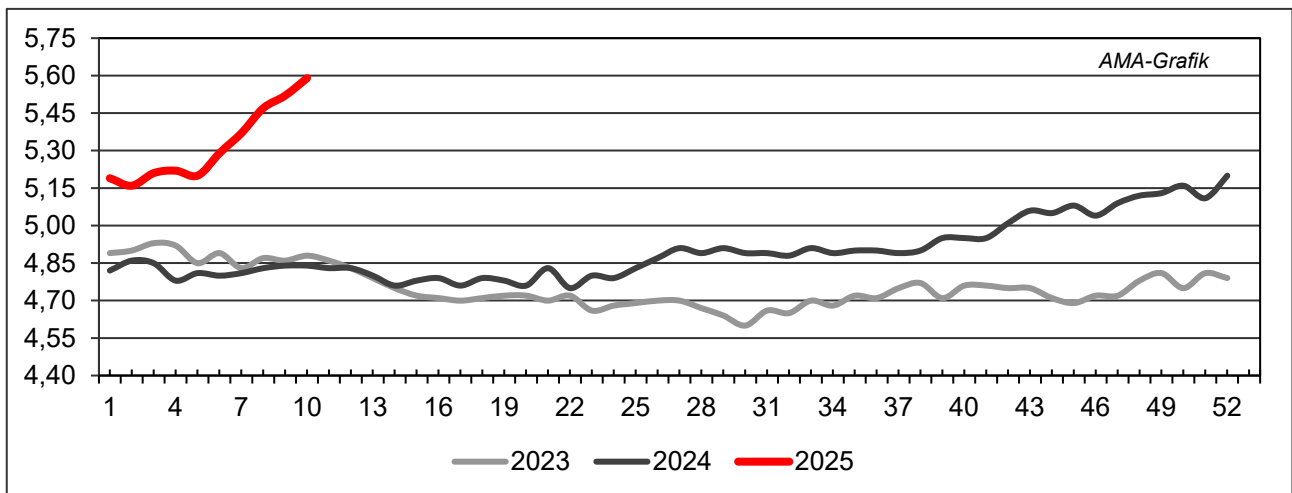
IV GRAFIK ÖSTERREICH

F) Schlachtstierpreise (E-P) in EUR/kg, exkl. USt.



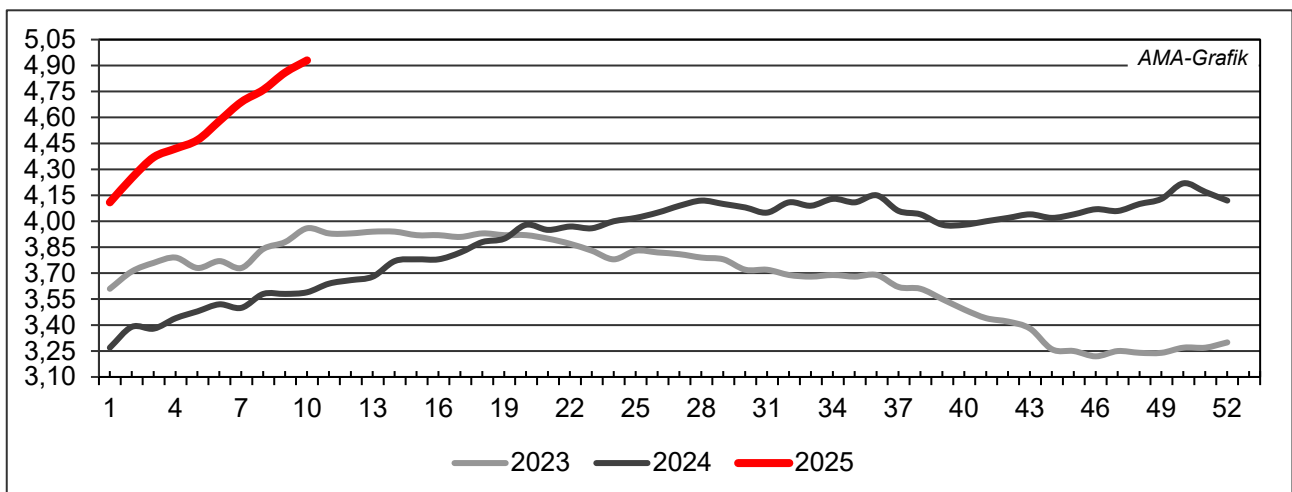
Quelle: AMA

G) Schlachtkalbinnenpreise (E-P) in EUR/kg, exkl. USt.



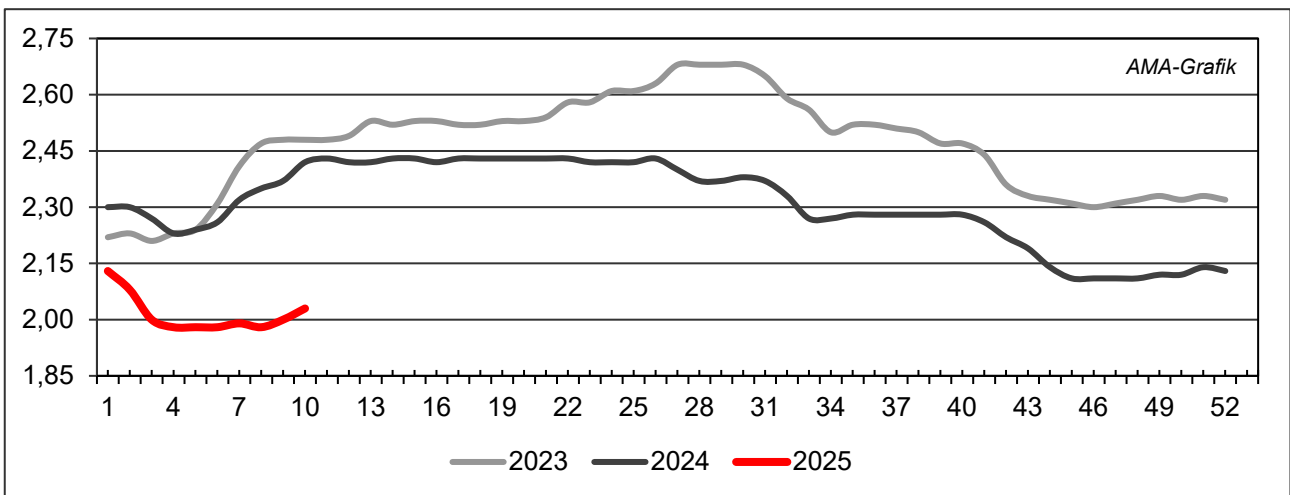
Quelle: AMA

H) Schlachtkuhpreise (E-P) in EUR/kg, exkl. USt.



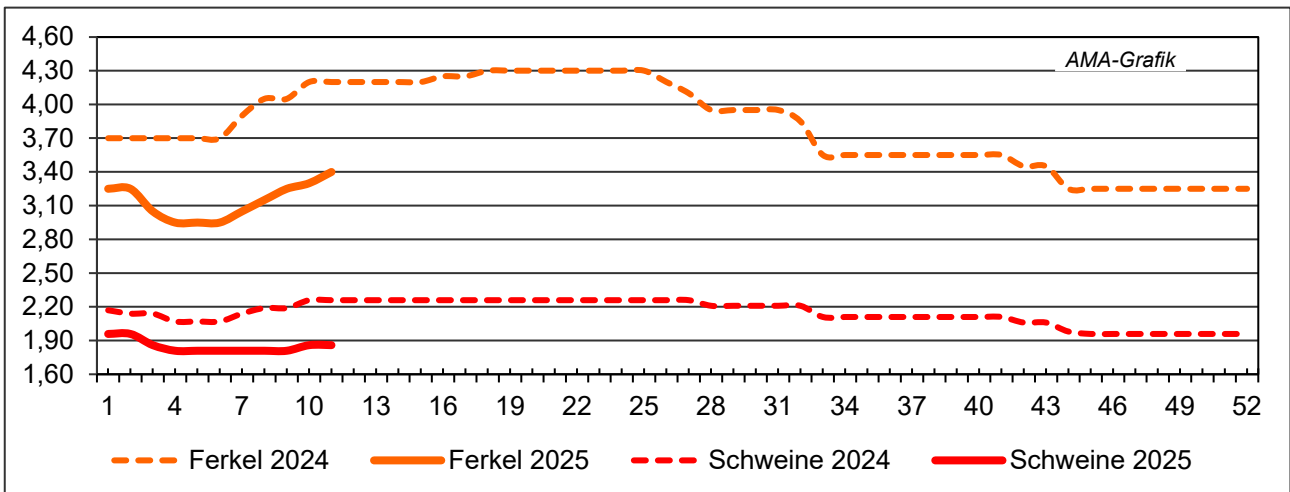
Quelle: AMA

I) Schweinehälftenpreise (S-P) in EUR/kg, exkl. USt.



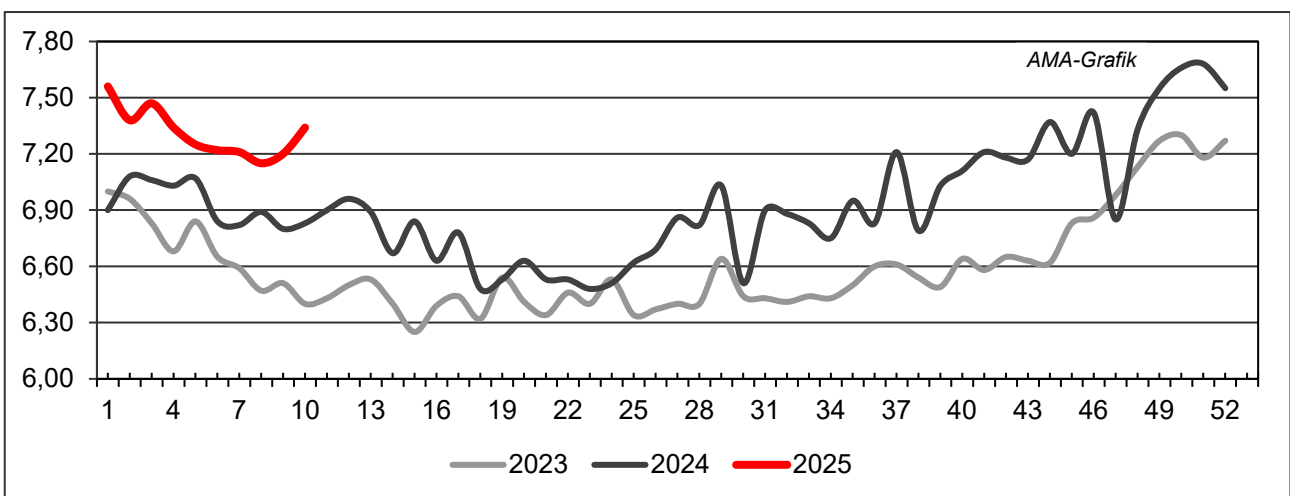
Quelle: AMA

J) Vergleich der Notierungspreise für Ferkel bzw. Schweine in EUR/kg, exkl. USt.



Quelle: Erzeugergemeinschaften

K) Schlachtkälberpreise in EUR/kg, exkl. USt.



Quelle: AMA

V MARKT UND PREISE INTERNATIONAL

L) EU-Preisspiegel für Schlachtvieh

1) Rinder (EUR/100 kg Schlachtgewicht, kalt)

Woche bis:	Jungrinder R3			Jungstiere R3			Ochsen R3			Kühe O3			Kalbinnen R3		
	16.02.	23.02.	02.03.	16.02.	23.02.	02.03.	16.02.	23.02.	02.03.	16.02.	23.02.	02.03.	16.02.	23.02.	02.03.
Belgien	-	-	-	451,38	454,50	459,50	-	-	-	489,31	499,23	523,97	517,38	521,13	531,13
Bulgarien	-	-	-	414,43	414,43	414,43	-	-	-	352,20	397,17	382,73	-	-	-
Tschechien	-	-	-	573,12	575,44	-	-	-	-	401,25	410,51	431,05	450,51	460,43	461,44
Dänemark	516,97	527,69	538,96	471,79	478,35	485,46	516,71	516,70	513,08	437,34	437,20	448,19	500,89	496,05	508,93
Deutschland	-	-	-	630,77	643,94	644,10	644,72	651,06	647,54	515,19	525,65	535,19	563,09	574,52	579,72
Estland	-	-	-	-	-	-	-	-	-	360,90	407,08	364,64	-	-	-
Irland	624,75	623,23	670,28	622,13	639,25	652,17	629,86	648,37	661,07	548,84	566,26	576,44	631,68	647,85	662,73
Griechenland	-	-	-	454,44	454,44	454,44	-	-	-	267,75	267,75	267,75	468,00	468,00	468,00
Spanien	655,32	661,25	665,65	655,14	669,22	681,35	-	-	-	443,26	448,71	471,40	636,48	652,03	650,97
Frankreich	-	-	-	598,00	607,00	610,00	557,00	566,00	562,00	490,00	497,00	502,00	572,00	577,00	580,00
Kroatien	-	-	-	558,32	564,45	578,72	-	-	-	376,76	351,07	392,21	566,81	577,94	572,28
Italien	553,40	563,63	556,03	507,97	636,77	628,80	526,42	706,08	508,55	448,62	465,18	485,96	669,33	695,26	688,80
Zypern	-	-	-	-	-	-	-	-	-	-	-	-	-	-	-
Lettland	430,57	430,57	430,57	495,57	490,57	430,57	-	435,57	435,57	405,66	464,48	425,84	492,57	432,84	475,57
Litauen	-	-	-	493,82	528,51	540,65	-	-	-	461,21	474,77	474,88	475,24	491,96	496,39
Luxemburg	-	-	-	-	-	-	-	-	-	-	-	-	-	-	-
Ungarn	-	-	-	-	-	-	-	-	-	367,54	385,11	402,99	334,98	335,45	332,62
Malta	-	-	-	-	-	-	-	-	-	-	-	-	-	-	-
Niederlande	603,00	606,00	615,00	598,00	578,00	619,00	-	-	-	535,00	545,00	557,00	706,00	685,00	692,00
ÖSTERREICH	590,91	598,17	583,64	575,98	581,30	588,06	579,76	587,20	590,95	464,26	463,75	476,34	538,57	543,03	550,20
Polen	-	-	-	559,31	594,32	597,09	-	-	-	485,77	496,38	498,70	552,12	566,71	569,36
Portugal	535,01	557,88	541,46	603,15	600,46	627,12	410,00	410,00	400,00	400,20	388,34	409,98	599,36	621,72	621,94
Rumänien	433,95	433,91	433,94	482,75	505,37	449,72	477,00	476,97	476,99	417,62	429,64	433,60	483,91	468,77	492,22
Slowenien	521,73	586,73	586,73	565,07	562,41	569,89	561,73	561,73	561,73	360,29	380,70	400,71	502,76	528,21	520,67
Slowakei	-	-	-	466,72	-	-	-	-	-	399,40	380,95	402,17	-	-	-
Finnland	-	-	-	487,75	489,37	488,35	-	-	-	310,28	314,16	302,45	470,96	476,57	478,71
Schweden	581,30	607,18	543,02	571,36	581,45	590,06	575,44	574,57	584,95	525,47	533,11	529,49	567,63	562,59	575,81
EU	633,86	640,58	644,99	602,17	616,49	621,99	613,29	628,66	637,05	489,84	499,44	508,80	586,39	596,98	601,17

Quelle: http://ec.europa.eu/agriculture/market-observatory/meat/beef/statistics_en.htm, Europäische Kommission

2) Marktpreis für geschlachtete Schafe (EUR/100 kg)

	Woche bis:	09.02.2025	16.02.2025	23.02.2025	02.03.2025	Vorwoche ±
SCHWERE LÄMMER	Belgien	906,50	919,10	-	-	-
	Deutschland	-	-	995,21	993,97	-1,24
	Spanien	948,24	949,18	948,79	948,61	-0,18
	Frankreich	987,00	983,00	978,00	985,00	7,00
	Kroatien	-	-	-	-	-
	Irland	864,52	881,55	886,75	881,36	-5,39
	Italien	862,00	830,00	816,00	792,00	-24,00
	Zypern	925,00	926,00	926,00	297,00	-629,00
	Lettland	675,17	686,57	635,77	867,00	231,23
	Litauen	-	681,66	695,13	674,79	-20,34
	Ungarn	-	1.123,93	-	1.110,35	-
	ÖSTERREICH	722,00	701,00	743,00	792,00	49,00
	Polen	-	-	671,46	-	-
	Portugal	1.020,67	1.020,67	1.058,33	1.058,33	0,00
	Rumänien	301,40	301,39	458,02	558,95	100,93
	Slowenien	878,46	856,71	862,54	858,90	-3,64
	Finnland	543,00	543,00	543,00	574,00	31,00
	Schweden	767,82	746,54	806,81	781,37	-25,44
	<i>EU</i>	<i>928,01</i>	<i>933,24</i>	<i>936,90</i>	<i>928,26</i>	<i>-8,64</i>
LEICHTE LÄMMER	Bulgarien	1.009,42	-	995,31	891,19	-104,12
	Griechenland	-	-	-	-	-
	Spanien	979,84	978,96	980,34	979,31	-1,03
	Kroatien	1.485,37	1.338,43	1.251,75	1.367,00	115,25
	Italien	825,00	822,00	814,00	794,00	-20,00
	Lettland	569,20	688,20	635,00	578,25	-56,75
	Ungarn	-	-	1.193,81	-	-
	Portugal	1.060,83	1.062,16	1.093,22	1.101,52	8,30
	Slowenien	811,45	776,66	792,83	850,38	57,55
<i>EU</i>	<i>863,26</i>	<i>861,16</i>	<i>861,66</i>	<i>858,93</i>	<i>-2,73</i>	

 Quelle: http://ec.europa.eu/agriculture/sheep-goats/presentations/index_en.htm, Europäische Kommission

3) Schweine, Klasse S (EUR/100 kg Schlachtgewicht, kalt)

Woche bis:	09.02.2025	16.02.2025	23.02.2025	02.03.2025	Vorwoche ±
Belgien	175,25	175,26	175,06	175,49	0,43
Tschechien	182,63	183,60	183,28	184,04	0,76
Dänemark	167,95	167,99	167,18	167,18	0,00
Deutschland	183,36	183,39	183,08	182,71	-0,37
Griechenland	-	-	-	-	-
Spanien	198,83	200,19	201,91	205,11	3,20
Frankreich	192,00	192,00	192,00	-	-
Kroatien	160,34	161,54	159,69	159,96	0,27
Irland	199,75	199,67	200,20	200,52	0,32
Lettland	181,37	182,15	181,13	183,37	2,24
Litauen	183,47	184,21	185,10	182,65	-2,45
Ungarn	179,15	179,59	177,11	179,34	2,23
Malta	249,49	248,82	248,73	-	-
Niederlande	147,98	147,98	149,16	152,37	3,21
ÖSTERREICH	201,09	202,25	201,70	203,55	1,85
Polen	174,63	182,04	185,70	186,69	0,99
Portugal	207,07	209,07	211,61	213,38	1,77
Rumänien	168,06	159,88	152,46	149,12	-3,34
Slowenien	204,33	203,56	204,39	206,37	1,98
Slowakei	175,93	178,41	179,49	172,90	-6,59
Finnland	217,70	217,49	214,74	214,91	0,17
Schweden	246,33	249,20	251,18	250,54	-0,64
EU	186,28	187,11	187,67	188,93	1,26

Quelle: http://ec.europa.eu/agriculture/market-observatory/meat/pigmeat/statistics_en.htm, Europäische Kommission

4) Schweine, Klasse E (EUR/100 kg Schlachtgewicht, kalt)

Woche bis:	09.02.2025	16.02.2025	23.02.2025	02.03.2025	Vorwoche ±
Belgien	169,09	169,43	169,38	169,78	0,40
Bulgarien	255,27	255,19	254,29	254,83	0,54
Tschechien	177,10	178,05	178,18	179,16	0,98
Dänemark	164,46	164,10	163,03	163,97	0,94
Deutschland	180,42	180,52	180,16	179,92	-0,24
Griechenland	-	-	-	-	-
Spanien	191,76	193,10	195,55	197,80	2,25
Frankreich	185,00	185,00	185,00	-	-
Kroatien	160,12	163,18	165,59	164,85	-0,74
Irland	199,31	199,21	199,63	200,19	0,56
Zypern	182,87	182,38	182,59	182,11	-0,48
Lettland	187,84	188,28	188,66	190,83	2,17
Litauen	181,87	181,52	182,34	183,23	0,89
Ungarn	176,83	176,12	174,59	176,53	1,94
Malta	244,60	245,85	245,86	-	-
Niederlande	146,84	146,84	148,02	151,23	3,21
ÖSTERREICH	190,23	192,29	190,09	192,73	2,64
Polen	171,73	179,57	183,70	184,09	0,39
Portugal	207,96	209,96	212,84	214,73	1,89
Rumänien	167,66	162,18	151,70	148,66	-3,04
Slowenien	185,35	186,27	184,42	186,81	2,39
Slowakei	189,75	189,35	194,82	191,86	-2,96
Finnland	209,75	208,89	206,34	206,36	0,02
Schweden	242,55	245,39	247,25	246,60	-0,65
EU	179,31	180,60	181,25	182,09	0,84

Quelle: http://ec.europa.eu/agriculture/market-observatory/meat/pigmeat/statistics_en.htm, Europäische Kommission

5) Ferkel (EUR/Stück)

Woche bis:	09.02.2025	16.02.2025	23.02.2025	02.03.2025	Vorwoche ±
Belgien	60,50	63,50	67,50	71,50	4,00
Dänemark	53,08	53,23	52,69	-	-
Deutschland	52,20	54,10	57,50	59,00	1,50
Spanien	79,06	81,96	85,64	89,25	3,61
Frankreich	53,00	54,00	54,00	-	-
Kroatien	92,08	98,66	95,90	104,41	8,51
Italien	102,40	-	-	-	-
Lettland	50,74	52,90	52,58	56,45	3,87
Ungarn	-	60,56	60,41	55,19	-5,22
Niederlande	41,75	44,25	47,75	50,75	3,00
Portugal	62,00	62,00	63,00	64,00	1,00
Finnland	84,76	82,85	84,93	83,42	-1,51
Schweden	98,17	98,83	98,12	100,05	1,93
EU	65,08	66,89	69,09	71,12	2,03

Quelle: http://ec.europa.eu/agriculture/market-observatory/meat/pigmeat/statistics_en.htm, Europäische Kommission

M) Preisentwicklung diverser Länder für Schlachtvieh

1) Deutschland gesamt: frei Schlachtstätte je kg SG in EUR ohne MwSt.

Woche bis:	16.02.2025	23.02.2025	02.03.2025	09.03.2025	Vorw. ±
Jungstiere U3	6,27	6,38	6,40	6,40	0,00
Jungstiere R3	6,18	6,31	6,31	6,35	0,04
Jungstiere O3	5,91	6,02	6,02	6,04	0,02
Kalbinnen R3	5,52	5,63	5,68	5,74	0,06
Kühe R3	5,12	5,22	5,31	5,39	0,08
Kühe O3	5,05	5,15	5,25	5,34	0,09
Kälber E-P	6,79	6,93	6,81	7,05	0,24
Schweine S	1,80	1,79	1,79	1,79	0,00
Schweine E	1,77	1,77	1,76	1,76	0,00
Lämmer, pauschal	-	9,76	9,74	9,56	-0,18

Quelle: Bundesministerium für Ernährung, Landwirtschaft und Verbraucherschutz (BLE, Deutschland)

2) Preise frei Schlachtstätte in Bayern*) (EUR/kg Schlachtgewicht)

Woche bis:	16.02.2025	23.02.2025	02.03.2025	09.03.2025	Vorw. ±
Jungstiere U3	6,29	6,41	6,46	6,45	-0,01
Jungstiere R3	6,26	6,38	6,41	6,43	0,02
Jungstiere E-P	6,26	6,37	6,43	6,41	-0,02
Kalbinnen U3	5,55	5,65	5,73	5,77	0,04
Kalbinnen R3	5,47	5,57	5,66	5,71	0,05
Kalbinnen E-P	5,42	5,52	5,59	5,65	0,06
Kühe U3	5,29	5,39	5,46	5,54	0,08
Kühe R3	5,10	5,21	5,29	5,36	0,07
Kühe E-P	4,93	5,04	5,14	5,21	0,07
Schweine E	1,77	1,78	1,76	1,78	0,02
Schweine S-P	1,78	1,79	1,44	1,79	0,35

*) Abrechnung erfolgt bei Rindern und Schweinen nach Warmgewicht

Quelle: Bayerischer Bauernverband

3) Italien: Marktbericht Markt Modena - Preise in EUR/kg LG (exkl. USt.)

Nutzkälber/Einsteller	10.02.2025	17.02.2025	24.02.2025	03.03.2025	10.03.2025
Nutzkälber/Fleischrasse Extra Qual.	-	6,00-6,70	6,20-6,90	6,20-6,90	6,25-6,95
Nutzkälber/Fleischrasse	-	3,93-4,70	4,13-4,90	4,13-4,90	4,18-4,95
Einsteller/Limousin	-	5,30-5,43	5,60-5,73	5,65-5,78	5,65-5,78
Einsteller/Kreuzungen	-	4,75-4,86	4,95-5,06	5,00-5,11	5,00-5,11
Schlachtrinder/Jungstiere	10.02.2025	17.02.2025	24.02.2025	03.03.2025	10.03.2025
Limousin	-	4,41-4,48	4,46-4,53	4,48-4,55	4,48-4,55
Charolais u. Kreuzungen Extra Qual.	-	4,23-4,31	4,28-4,36	4,30-4,38	4,30-4,38
Schwarzbunte 1. Qual.	-	2,84-2,94	2,89-2,99	2,91-3,01	2,91-3,01
Schlachtrinder/Kalbinnen	10.02.2025	17.02.2025	24.02.2025	03.03.2025	10.03.2025
Limousin	-	4,24-4,29	4,27-4,32	4,27-4,32	4,27-4,32
Fleischrasse u. Kreuzungen	-	4,02-4,07	4,05-4,10	4,05-4,10	4,05-4,10

Quelle: www.borsamercimodena.it, Borsa Merci di Modena

Marktbericht Markt Modena - Fleischpreise in EUR/kg

Jungtierfleisch/Hälften	10.02.2025	17.02.2025	24.02.2025	03.03.2025	10.03.2025
Extra Qualität	7,17-7,57	7,31-7,71	7,40-7,80	7,43-7,83	7,43-7,83
1. Qualität	6,87-7,17	7,01-7,31	7,10-7,40	7,13-7,43	7,13-7,43
2. Qualität	6,67-6,87	6,81-7,01	6,90-7,10	6,93-7,13	6,93-7,13
Kalbinnenfleisch/Hälften	10.02.2025	17.02.2025	24.02.2025	03.03.2025	10.03.2025
Extra Qualität	7,21-7,61	7,28-7,68	7,33-7,73	7,33-7,73	7,33-7,73
1. Qualität	7,06-7,21	7,13-7,28	7,18-7,33	7,18-7,33	7,18-7,33
2. Qualität	6,86-7,06	6,93-7,13	6,98-7,18	6,98-7,18	6,98-7,18

Quelle: www.borsamermodena.it, Borsa Merci di Modena

4) Italien: Richtpreis Schlachtschweine in EUR/kg

Notierung vom:	20.02.2025	27.02.2025	06.03.2025
Schlachtschweine 130 - 144 kg LG	1,52-1,53	1,50	1,48

Quelle: www.listinicum.it, Commissione Unica Nazionale

5) Niederlande: Schweine und Ferkel in EUR/kg

Woche bis:	02.03.2025	09.03.2025	16.03.2025
Vion, ab Hof, exkl. USt., in EUR/kg SG Basispreis 56 % MFA, Typ A, 78 - 100 kg	1,67	1,67	1,72
Ferkel (BestPigletPrice), EUR/Stück	57,50	60,00	63,00

Quelle: VDE Varkenshandel

6) Dänemark: Produzentenpreise

Woche bis:	02.03.2025	09.03.2025	16.03.2025
Schlachtschweine, 61 % MFA in EUR/kg	1,37	1,39	1,39

Quelle: Danish Crown

7) Frankreich: Schweine in EUR/kg SG, ab Hof

Woche bis:	02.03.2025	09.03.2025	16.03.2025
Frankreich, 56 % Fleischanteil	Montag	1,680	1,680
	Donnerstag	1,680	1,680

Quelle: www.marche-porc-francais.com, Marché du Porc Français

8) Spanien: Mercolleida, Notierungen in EUR

Woche bis:	02.03.2025	09.03.2025	16.03.2025
Schweine in EUR/kg LG (Cerdo Selecto)	1,61	1,64	1,67
Ferkel (20 kg) in EUR/Stück (Precio Base Lleida)	68,50	71,50	74,00

Quelle: Lotja de Bellpuig

Der Marktbericht Vieh und Fleisch erscheint wöchentlich.

Dieser Bericht ist auf der Webseite der
Agrarmarkt Austria (www.ama.at) im Internet verfügbar.

Die nächste Ausgabe wird voraussichtlich am 20. März 2025 erscheinen.

Impressum

Informationen gemäß § 5 E-Commerce Gesetz und Offenlegung gemäß § 25 Mediengesetz

Medieninhaber, Herausgeber, Vertrieb: Agrarmarkt Austria

Redaktion: GB I/Abt. 3 – Referat 08

Dresdner Straße 70

1200 Wien

UID-Nr.: ATU16305503

Telefon: +43 50 3151-248

Fax: +43 50 3151-396

E-Mail: preismeldungen@ama.gv.at

Vertretungsbefugt:

- Mag.^a Lena Karasz, Vorstandsmitglied für den Geschäftsbereich I
- Dipl.-Ing. Günter Griesmayr, Vorstandsvorsitzender und Vorstandsmitglied für den Geschäftsbereich II

Die Agrarmarkt Austria ist eine gemäß § 2 AMA-Gesetz 1992, BGBl. Nr. 376/1992, eingerichtete juristische Person öffentlichen Rechts, deren Aufgaben in § 3 leg. cit. festgelegt sind. Sie unterliegt gemäß § 25 leg. cit. der Aufsicht des gemäß Bundesministeriengesetz 1986, BGBl. Nr. 76/1986, für Landwirtschaft zuständigen Mitglieds der Bundesregierung.

Hersteller: Eigendruck

Bildnachweis: www.pixabay.com

Verlagsrechte: Die in dieser Broschüre veröffentlichten Beiträge sind urheberrechtlich geschützt. Alle Rechte sind vorbehalten. Nachdruck und Auswertung der von der AGRARMARKT AUSTRIA erhobenen Daten sind mit Quellenangabe gestattet. Alle Angaben ohne Gewähr.

Im Sinne des Gleichheitsgrundsatzes haben die Ausführungen in gleicher Weise für alle Geschlechter Geltung.