




AMA
AgrarMarkt Austria

Dresdner Straße 70, 1200 Wien

K-Ö
Gemäß des § 3 Abs. 1 Z 1 des AMA-Gesetzes 1992 (BGBl. Nr. 376/1992 i. d. g. F.)
Quality Austria - Zertifiziertes Qualitätsmanagement-System nach ONORM EN ISO 9001 REG. Nr. 01537/0
CIS - Zertifiziertes Informationssicherheits-Managementsystem nach ISO/IEC 27001 REG Nr. 35/0

www.ama.at



Marktbericht

VIEH UND FLEISCH | 17. Woche | 21.04.2014 – 27.04.2014

17. AUSGABE 2014

Marktübersicht

Preisbericht Österreich

Preisentwicklung Schlachtvieh

Markt und Preise international

I N H A L T

I.....	MARKTÜBERSICHT.....	3
II.....	PREISBERICHT ÖSTERREICH.....	4
	A) Preisbericht	4
	B) Preisbericht – Zukauf EU	7
III.....	MARKT ÖSTERREICH.....	8
	C) Daten aus der Rinderdatenbank	8
	D) Vermarktung von Nutzkälbern und Einstellrindern in Österreich.....	9
	E) Zuchtrinderverkäufe	9
IV.....	GRAFIK ÖSTERREICH.....	10
	F) Schlachtstierpreise (E-P)	10
	G) Schlachtkalbinnenpreise (E-P)	10
	H) Schlachtkuhpreise (E-P)	10
	I) Schweinehälftenpreise (S-P)	11
	J) Vergleich der Notierungspreise für Ferkel bzw. Schweine	11
	K) Schlachtkälberpreise.....	11
V.....	MARKT UND PREISE INTERNATIONAL	12
	L) EU-Preisspiegel für Schlachtvieh.....	12
	M) Preisentwicklung diverser Länder für Schlachtvieh in Euro.....	15
	N) Erstattungen für Exporte nach Drittländern	16

I MARKTÜBERSICHT

Jungstierpreise stabiler als zuletzt

Der durchschnittliche Auszahlungspreis der Schlachthöfe (E-P) für Jungstiere sinkt in der Berichtswoche um 1 Cent je kg. Es kommt zu einem Preis von EUR 3,64 je kg. Dieser liegt um 4,7 % unter dem Niveau des Vorjahres.

Für Schlachtkühe wird um 2 Cent je kg mehr bezahlt. Der Preis liegt derzeit bei EUR 2,72 je kg und um 10,5 % unter dem Vorjahresniveau.

Der Preis für Kalbinnen steigt in der Berichtswoche um 1 Cent je kg. Dieser Durchschnittspreis liegt derzeit bei EUR 3,47 je kg und um 2,3 % unter der Linie des Vorjahres.

Bei Schlachtkälbern steigt der Preis um 2 Cent auf EUR 5,31 je kg. Im Vergleich zur Vorjahreswoche ergibt das ein Minus von 5,3 %.

Preiserwartungen für die 18. KW:

Laut Österreichischer Rinderbörse ist das Angebot an heimischen Jungstieren rückläufig. Die Nachfrage wird als ebenfalls sehr ruhig bezeichnet. Die Preise geben etwas nach, wobei mit der Schlachthofwirtschaft keine Einigung erzielt wurde. Bei Kalbinnen sind Angebot und Nachfrage ausgeglichen und die Preise unverändert. Das Schlachtkuhangebot fällt weiterhin knapp aus. Dank der regen Nachfrage ziehen die Preise leicht an. Bei Schlachtkälbern sind Angebot und Nachfrage rückläufig, die Preise tendieren seitwärts.

In den meisten EU-Ländern ist das Angebot an Jungstieren begrenzt und steht einer ruhigen Nachfrage gegenüber. Die Preise liegen meist auf Vorwochniveau. Bei weiblichen Schlachtrindern ist das Angebot unverändert knapp, auch hier sind die Preise stabil.

Frischfleischaktionen stützen Nachfrage nach Schlachtschweinen

Der Durchschnittspreis (S-P) für Schlachtschweine sinkt in der Berichtswoche um 2 Cent je kg. Dieser liegt derzeit bei EUR 1,66 je kg und um 2,4 % unter dem Vorjahrespreis. Laut Österreichischer Schweinebörse präsentierte sich der heimische Markt vor und nach Ostern uneinheitlich. Ab- und Nachbestellungen von Schlachtbetrieben hielten sich jedoch die Waage. Gut gehende Frischfleischaktionen im Lebensmitteleinzelhandel kompensieren derzeit Schwächen im Export. In der 18. Kalenderwoche, in der der Feiertag am 1. Mai den gewohnten Marktverlauf neuerlich stört, sollten ähnliche Verhältnisse herrschen. Vor diesem Hintergrund bleibt die Mastschweine-Notierung im Zeitraum 24. April bis 7. Mai unverändert bei EUR 1,59 je kg.

Nachdem die Osterfeiertage ohne größere Schrammen bewältigt werden konnten, macht sich leiser Optimismus bemerkbar. Bei grillfreundlichem Wetter rechnet die Schweinebörse mit einer Aufwärtsbewegung der Preise im diesmal weitgehend feiertagsfreien Mai.

Der Preis für Zuchtsauen sinkt in der Berichtswoche um 1 Cent je kg. Mit EUR 1,28 je kg erreicht er exakt den Vergleichswert von 2013.

Unterschiedliche Verhältnisse auf Ferkelmarkt

In den Hauptproduktionsländern des österreichischen Ferkelmarktes liegen leicht unterschiedliche Verhältnisse vor. In Oberösterreich fällt das Angebot, im Vergleich zur guten Nachfrage, weiterhin zu knapp aus. Dagegen halten sich Angebot und Nachfrage in Niederösterreich und der Steiermark die Waage. Die Notierung bleibt unverändert bei EUR 2,75 je kg. Der gesamte europäische Ferkelmarkt befindet sich weiterhin in einer ausgeprägten Stabilitätsphase. Selbst die vorwöchentliche, kleinere Nachfrageschwäche in Deutschland ist bereits wieder Geschichte.

EU-Schweinemarkt: Leichter Aufwärtstrend

Trotz geringerer Schlachtkapazitäten wegen der Osterfeiertage sind auf dem EU-Schweinemarkt keine Überhänge entstanden. Abgesehen von einer geringfügigen Korrektur in Frankreich, wo zuletzt eine überdurchschnittlich positive Preisentwicklung verzeichnet wurde, tendieren die Notierungen stabil bis leicht steigend. Aus einigen deutschen Regionen wird von einem knappen Angebot berichtet, die rege Nachfrage kann aber vollständig bedient werden. Für zusätzliche Impulse dürfte die langsam in Schwung kommende Grillsaison sorgen. Nach einem Plus von 2 Cent in der Vorwoche bleibt der Vereinigungspreis im Zeitraum 1. bis 7. Mai unverändert bei EUR 1,60 je kg.

II PREISBERICHT ÖSTERREICH

A) Preisbericht für die 17. Woche 2014, das ist der Zeitraum vom 21. April 2014 bis 27. April 2014

1) Frei Rampe Preise (EUR/kg, exkl. USt) und Umsatzmengen (Stück) der meldepflichtigen Schlachthöfe

	16. Woche 2014		17. Woche 2014		Vorwoche ±	17. KW 13
	EUR/kg	Stück	EUR/kg	Stück	EUR/kg	EUR/kg
Österreich ¹⁾						
Jungstiere U3	3,69	845	3,69	619	0,00	3,86
Jungstiere R3	3,61	317	3,62	258	0,01	3,83
Jungstiere E-P	3,65	3.086	3,64	2.465	-0,01	3,82
Ochsen U3	3,78	33	3,76	31	-0,02	4,16
Ochsen R3	3,59	46	3,62	59	0,03	3,88
Ochsen E-P	3,59	133	3,57	185	-0,02	3,99
Kühe R3	2,87	363	2,89	242	0,02	3,16
Kühe O3	2,58	131	2,60	107	0,02	2,98
Kühe E-P	2,70	1.954	2,72	1.583	0,02	3,04
Kalbinnen U3	3,58	185	3,56	188	-0,02	3,68
Kalbinnen R3	3,49	246	3,49	204	0,00	3,52
Kalbinnen E-P	3,46	800	3,47	685	0,01	3,55
Schweine S ²⁾	1,73	48.782	1,70	41.616	-0,03	1,75
Schweine E ²⁾	1,60	22.580	1,58	18.839	-0,02	1,63
Schweine U ²⁾	1,39	1.397	1,38	947	-0,01	1,42
Schweine S-P ²⁾	1,68	72.771	1,66	61.413	-0,02	1,70
Z-Sauen	1,29	814	1,28	894	-0,01	1,28
Kälber E-P ³⁾	5,29	497	5,31	340	0,02	5,61
Jungrinder E-P ³⁾	4,34	261	4,29	176	-0,05	4,34

Quelle: Meldungen der Schlachthöfe gem. § 3 (3) Vieh-Meldeverordnung

	16. Woche 2014		17. Woche 2014		Vorwoche ±	17. KW 13
	EUR/kg	Stück	EUR/kg	Stück	EUR/kg	EUR/kg
Niederösterreich						
Jungstiere U3	3,68	218	3,66	153	-0,02	3,82
Jungstiere R3	3,58	64	3,60	62	0,02	3,77
Jungstiere E-P	3,63	811	3,62	573	-0,01	3,79
Ochsen U3	-	-	-	-	-	-
Ochsen R3	-	-	-	-	-	-
Ochsen E-P ⁴⁾	-	-	-	-	-	-
Kühe R3	2,81	107	2,83	55	0,02	3,15
Kühe O3	2,51	27	2,60	16	0,09	2,87
Kühe E-P	2,73	446	2,70	323	-0,03	3,04
Kalbinnen U3	3,62	60	3,60	72	-0,02	3,56
Kalbinnen R3	3,47	66	3,46	54	-0,01	3,43
Kalbinnen E-P	3,51	222	3,50	194	-0,01	3,53
Schweine S ²⁾	1,74	8.253	1,71	6.516	-0,03	1,74
Schweine E ²⁾	1,61	3.707	1,58	2.221	-0,03	1,60
Schweine U ²⁾	1,40	268	1,37	107	-0,03	1,40
Schweine S-P ²⁾	1,69	12.230	1,67	8.846	-0,02	1,69
Z-Sauen	1,28	186	1,29	163	0,01	1,27
Kälber E-P ³⁾	-	-	-	-	-	-
Jungrinder E-P ³⁾	-	-	-	-	-	-

Quelle: Meldungen der Schlachthöfe gem. § 3 (3) Vieh-Meldeverordnung

Frei Rampe Preise (EUR/kg, exkl. USt) und Umsatzmengen (Stück) der meldepflichtigen Schlachthöfe

	16. Woche 2014		17. Woche 2014		Vorwoche ±	17. KW 13
	EUR/kg	Stück	EUR/kg	Stück	EUR/kg	EUR/kg
Oberösterreich						
Jungstiere U3	3,72	465	3,71	361	-0,01	3,88
Jungstiere R3	3,64	199	3,64	141	0,00	3,89
Jungstiere E-P	3,67	1.586	3,66	1.270	-0,01	3,85
Ochsen U3	-	-	-	-	-	-
Ochsen R3	-	-	-	-	-	-
Ochsen E-P ⁴⁾	-	-	-	-	-	-
Kühe R3	2,88	148	2,91	100	0,03	3,14
Kühe O3	2,49	45	2,55	42	0,06	2,96
Kühe E-P	2,72	734	2,77	631	0,05	3,05
Kalbinnen U3	3,58	81	3,62	68	0,04	3,74
Kalbinnen R3	3,55	120	3,61	99	0,06	3,57
Kalbinnen E-P	3,51	363	3,55	318	0,04	3,57
Schweine S ²⁾	1,74	18.300	1,71	16.660	-0,03	1,77
Schweine E ²⁾	1,62	7.743	1,60	7.427	-0,02	1,65
Schweine U ²⁾	1,42	402	1,40	360	-0,02	1,45
Schweine S-P ²⁾	1,70	26.447	1,67	24.452	-0,03	1,73
Z-Sauen	1,30	249	1,29	280	-0,01	1,30
Kälber E-P ³⁾	-	-	-	-	-	-
Jungrinder E-P ³⁾	-	-	-	-	-	-

Quelle: Meldungen der Schlachthöfe gem. § 3 (3) Vieh-Meldeverordnung

	16. Woche 2014		17. Woche 2014		Vorwoche ±	17. KW 13
	EUR/kg	Stück	EUR/kg	Stück	EUR/kg	EUR/kg
Steiermark						
Jungstiere U3	3,66	74	3,68	57	0,02	3,84
Jungstiere R3	3,58	28	3,65	19	0,07	3,76
Jungstiere E-P	3,63	337	3,65	302	0,02	3,81
Ochsen U3	-	-	-	-	-	-
Ochsen R3	-	-	-	-	-	-
Ochsen E-P ⁴⁾	-	-	-	-	-	-
Kühe R3	2,99	36	2,95	41	-0,04	3,19
Kühe O3	2,68	20	2,63	11	-0,05	2,97
Kühe E-P	2,76	200	2,76	163	0,00	3,06
Kalbinnen U3	3,57	23	3,51	18	-0,06	3,82
Kalbinnen R3	3,46	32	3,34	13	-0,12	3,56
Kalbinnen E-P	3,40	91	3,26	53	-0,14	3,61
Schweine S ²⁾	1,71	21.017	1,69	17.306	-0,02	1,74
Schweine E ²⁾	1,59	10.668	1,57	8.811	-0,02	1,62
Schweine U ²⁾	1,38	698	1,37	461	-0,01	1,41
Schweine S-P ²⁾	1,66	32.390	1,65	26.582	-0,01	1,69
Z-Sauen	1,29	369	1,27	434	-0,02	1,27
Kälber E-P ³⁾	-	-	-	-	-	-
Jungrinder E-P ³⁾	-	-	-	-	-	-

1) Inkl. Salzburg und Kärnten, aus Datenschutzgründen können diese Preise und Umsatzmengen nicht veröffentlicht werden.

2) Abrechnung erfolgt nach Warmgewicht.

3) Inkl. Tirol und Vorarlberg, aus Datenschutzgründen können Bundesländerpreise und Umsatzmengen nicht veröffentlicht werden.

4) Aus Datenschutzgründen können Bundesländerwerte der einzelnen Qualitätsklassen nicht veröffentlicht werden.

Quelle: Meldungen der Schlachthöfe gem. § 3 (3) Vieh-Meldeverordnung

2) Notierungspreise in EUR/kg (exkl. USt.):

	17.04 – 23.04. 2014	24.04 – 30.04. 2014	01.05. – 07.05. 2014
Mastschw. 56% MFA (notiert frei Rampe)	1,59	1,59	1,59
Zuchten (notiert frei Rampe)	1,39	1,39	1,39

	15. Woche 2014	16. Woche 2014	17. Woche 2014	18. Woche 2014
ÖHYB-Ferkel bis 25 kg	2,75	2,75	2,75	2,75

Quelle: Erzeugergemeinschaften

3) Schafpreise in EUR/kg (exkl. USt.) für Frischware:

	14. Woche 2014	15. Woche 2014	16. Woche 2014	17. Woche 2014
Schlachtlämmer (17-22 kg SG)	5,35	5,48	5,49	5,35

Quelle: Meldungen von Schlachtbetrieben und Verbänden gem. § 3 (3 + 4) Vieh-Meldeverordnung

4) Verkaufspreise für Schafe in EUR/kg (exkl. USt.) für die 17. Woche 2014:

Lebendpreis	Stück	Gesamtgewicht	Durchschnittspreis
Lämmer Kategorie I	145	5.917,00	2,19
Lämmer Kategorie I (Bio)	-	-	-
Lämmer Kategorie II / III	-	-	-
Lämmer Kategorie II / III (Bio)	-	-	-
Altschafe / Altwidder	3	219,00	0,53
Altziegen / Altböcke	-	-	-
Kitze	-	-	-
Kitze (Bio)	-	-	-
Fleischpreise	Stück	Gesamtgewicht	Durchschnittspreis
Lämmer Kategorie I	181	3.632,47	5,15
Lämmer Kategorie I (Bio)	171	3.520,29	5,69
Lämmer Kategorie II / III	-	-	-
Altschafe / Altwidder	-	-	-
Kitze	-	-	-
Kitze (Bio)	71	703,98	9,80

Quelle: Österreichische Schaf- und Ziegenbörse reg. Gen. m. b. H.

5) Preis- bzw. Markterwartungen für Schlachtrinder in EUR/kg, exkl. USt.:

	17. Woche 2014	18. Woche 2014
Jungstiere HK R2/3	3,38	3,35
Kalbin HK R2/3	3,18	3,18
Kuh HK R2/3	2,41	2,44
Schlachtkälber HK R2/3	5,15	5,15

 Quelle: www.rinderboerse.at
6) Marktpreise für Futtermittelmischungen in EUR/100kg ohne USt. – frei Betrieb:

	Jänner 2014	Februar 2014	± Vormonat	Feb. 2013
Rinderfutter (18% Eiweiß, Energiestufe 4)	26,94	27,02	0,08	31,05
Schweinemastfutter (Alleinfutter)	28,51	28,41	-0,10	34,21

Quelle: AMA

B) Preisbericht – Zukauf EU* für den Monat März 2014, das ist der Zeitraum vom 03. März 2014 bis 30. März 2014

1) Preise (EUR/kg, exkl. USt.) und Umsatzmengen (Stück) der meldepflichtigen Schlachthöfe

	Februar 2014		März 2014		± Vormonat	März 2013
	EUR/kg	Stück	EUR/kg	Stück	EUR/kg	EUR/kg
Deutschland						
Stierfleisch E-P	3,20	1	-	-	-	-
Kühe E-P	1,78	3	2,50	1	0,72	2,57
Schweine S-P **	1,58	28.585	1,57	30.520	-0,01	1,68
Slowenien						
Jungstiere E-P	3,42	361	3,41	625	-0,01	3,71
Stierfleisch E-P	3,22	63	3,24	120	0,02	3,55
Kühe E-P	2,49	660	2,49	684	0,00	2,91
Kalbinnen E-P	3,38	221	3,37	235	-0,01	3,42
Schweine S-P **	1,55	2.244	1,57	3.526	0,02	1,64
Tschechien						
Jungstiere E-P	3,32	1.896	3,35	2.068	0,03	3,59
Stierfleisch E-P	3,21	136	3,19	177	-0,02	3,42
Kühe E-P	2,52	1.533	2,58	1.087	0,06	2,99
Kalbinnen E-P	3,04	304	3,16	302	0,12	3,25
Schweine S-P **	1,52	1.751	1,57	3.945	0,05	1,61
Slowakei						
Jungstiere E-P	3,31	313	3,27	199	-0,04	3,43
Stierfleisch E-P	3,12	75	3,04	49	-0,08	3,23
Kühe E-P	2,36	635	2,48	396	0,12	2,79
Kalbinnen E-P	2,57	65	2,80	35	0,23	2,87
Ungarn						
Jungstiere E-P	3,27	534	3,23	459	-0,04	3,42
Stierfleisch E-P	3,25	97	3,03	83	-0,22	3,42
Kühe E-P	2,41	533	2,58	327	0,17	2,96
Kalbinnen E-P	3,19	152	3,25	117	0,06	3,43
Schweine S-P **	1,55	5.091	1,56	4.900	0,01	1,66
Dänemark						
Schweine S-P **	1,52	719	1,55	359	0,03	1,62
Italien						
Kühe E-P	-	-	2,54	3	-	-
Kroatien						
Schweine S-P **	-	-	1,55	200	-	-
Niederlande						
Schweine S-P **	-	-	1,58	270	-	-

* Schlachttiere wurden aus EU-Staaten lebend zugekauft und in Österreich geschlachtet.

** Abrechnung erfolgt nach Warmgewicht.

Quelle: Meldungen der Schlachthöfe gem. § 3 (3) Vieh-Meldeverordnung

III MARKT ÖSTERREICH

C) Daten aus der Rinderdatenbank

2014		Jän.	Feb.	März	April	Mai	Juni	Juli	Aug.	Sept.	Okt.	Nov.	Dez.	Jahr				
Schlachtungen bis 8 Monate																		
AT ¹⁾	♂	3.624	3.371	3.706										10.701				
	♀	2.502	2.323	2.624										7.449				
andere Länder ²⁾	♂	3	0	6										9				
	♀	1	0	2										3				
Schlachtungen über 8 Monate																		
AT ¹⁾	♂	22.315	19.795	22.635										64.745				
	♀	23.051	18.718	19.066										60.835				
andere Länder ²⁾	♂	4.201	3.736	4.644										12.581				
	♀	5.375	4.936	4.193										14.504				
Schlachtungen gesamt																		
AT ¹⁾	♂	25.939	23.166	26.341										75.446				
	♀	25.553	21.041	21.690										68.284				
	gesamt	51.492	44.207	48.031										143.730				
andere Länder ²⁾	♂	4.204	3.736	4.650										12.590				
	♀	5.376	4.936	4.195										14.507				
	gesamt	9.580	8.672	8.845										27.097				
Versendungen und Exporte von Lebendrindern in Stück																		
in andere Länder	♂	7.312	5.488	6.534										19.334				
	♀	4.493	3.231	4.063										11.787				
Zugänge und Importe von Lebendrindern in Stück																		
andere Länder	♂	14	29	11										54				
	♀	28	35	58										121				
Schlachtungen gesamt, getrennt nach Herkunftsländern für Jänner bis März 2014																		
	CH	CZ	DE	DK	ES	FR	HR	HU	IT	LU	NL	PL	RO	SE	SI	SK	UK	ges.
♂	3	6.684	42	3	0	12	15	2.207	2	1	2	0	203	1	1.940	1.475	0	12.590
♀	2	6.970	61	10	0	24	13	2.007	10	0	14	0	1	0	2.540	2.855	0	14.507
gesamt	5	13.654	103	13	0	36	28	4.214	12	1	16	0	204	1	4.480	4.330	0	27.097
in %	0,02	50,39	0,38	0,05	0,00	0,13	0,10	15,55	0,04	0,00	0,06	0,00	0,75	0,00	16,53	15,98	0,00	100,00

1) Geburt und Schlachtung der Rinder in Österreich

2) Geburt der Rinder nicht in Österreich, geschlachtet in Österreich; 2012 wurden 98,90% der Rinder direkt zur Schlachtung nach Österreich verbracht; 1,10% der Rinder wurden bereits vor der Schlachtung in Österreich gehalten.

AT= Österreich, ♂= männlich, ♀=weiblich, BE= Belgien, BG= Bulgarien, CH= Schweiz, CZ= Tschechien, DE= Deutschland, DK= Dänemark, EE= Estland, EL= Griechenland, ES= Spanien, FR= Frankreich, HR= Kroatien, HU= Ungarn, IE= Irland, IT= Italien, LT= Litauen, LU= Luxemburg, LV= Lettland, NL= Niederlande, PL= Polen, PT= Portugal, RO= Rumänien, SE= Schweden, SI= Slowenien, SK= Slowakei, UK= Vereinigtes Königreich

Quelle: AMA

D) Vermarktung von Nutzkälbern und Einstellrindern in Österreich

1) Nutzkälber, Woche 17

	STIERKÄLBER			KUHKÄLBER		
	Stück	Ø Gewicht	Ø Preis/kg*)	Stück	Ø Gewicht	Ø Preis/kg*)
Fleckvieh	1.088	105,56	4,43	152	103,62	3,25
Braunvieh	5	84,40	3,08	1	63,00	2,30
Kreuzungen	35	107,49	4,92	41	99,24	3,66
Schwarzbunte	2	75,00	2,02	1	87,00	1,80
Insgesamt	1.130	105,47	4,43	195	102,41	3,33
Differenz gegenüber der Vorwoche			-	-		

*) Nettopreise in EUR (exkl. USt.), bis max. 150 kg

Quelle: Zuchtverbände, Nutzkälbermärkte

2) Einstellrinder, Woche 17

	FLECKVIEH			FLEISCHRASSE+KR		
	Stück	Ø Gewicht	Ø Preis/kg*)	Stück	Ø Gewicht	Ø Preis/kg*)
Insgesamt	18	202,44	2,98	3	204,33	3,37
Differenz gegenüber der Vorwoche			-	-		

*) Nettopreise in EUR (exkl. USt.)

Quelle: Zuchtverbände, Nutzkälbermärkte

E) Zuchtrinderverkäufe

1) Versteigerungen, Nettopreise

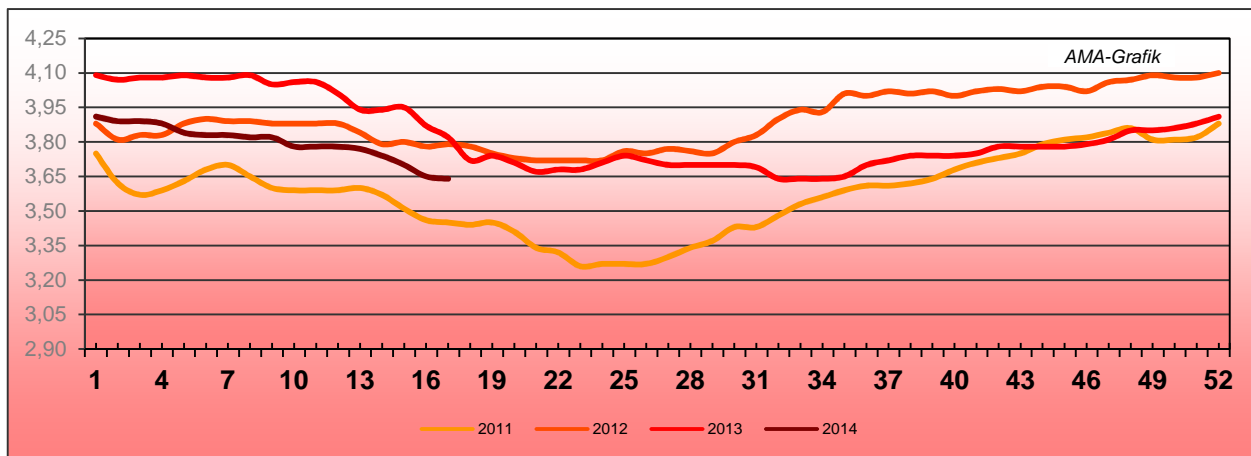
Wels, am 22. April 2014

	Rasse	Stückanzahl		Durchschnittspreis
		aufgetrieben	verkauft	
Stiere	Braunvieh	1	1	4.100,00
Kühe in Milch	Fleckvieh	14	14	1.679,00
	Braunvieh	4	4	1.490,00
	Holstein	15	13	1.671,00
Kalbinnen trächtig	Fleckvieh	24	24	1.733,00
	Braunvieh	9	9	1.656,00
	Holstein	4	4	1.605,00
Jungkalbinnen	Fleckvieh	14	13	891,00
Zuchtkälber weibl.	Fleckvieh	13	12	496,00
	Braunvieh	13	13	389,00
	Holstein	7	4	305,00

Quelle: Rinderzuchtverband und Erzeugergemeinschaft OÖ

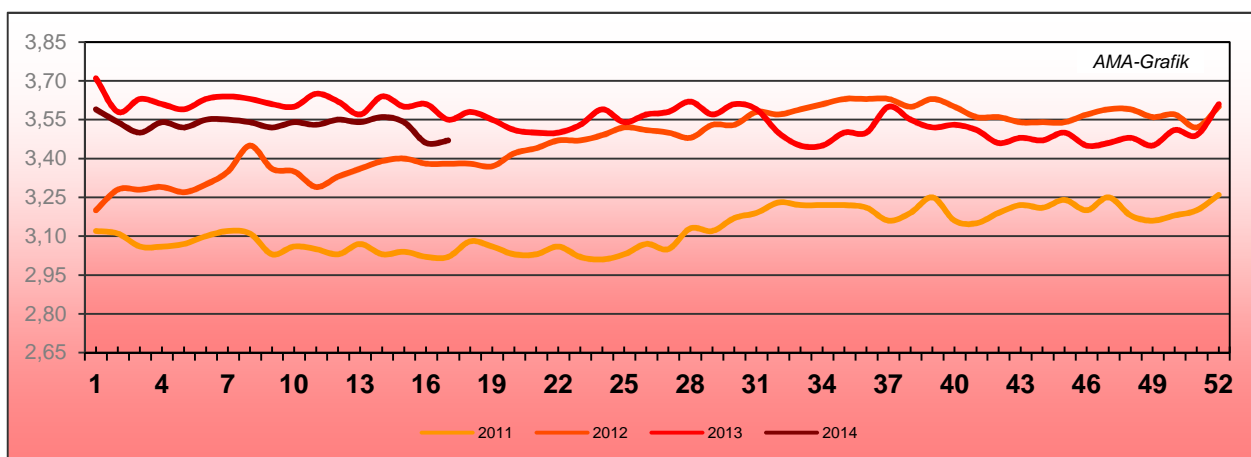
IV GRAFIK ÖSTERREICH

F) Schlachtstierpreise (E-P) in EUR/kg, exkl. USt.



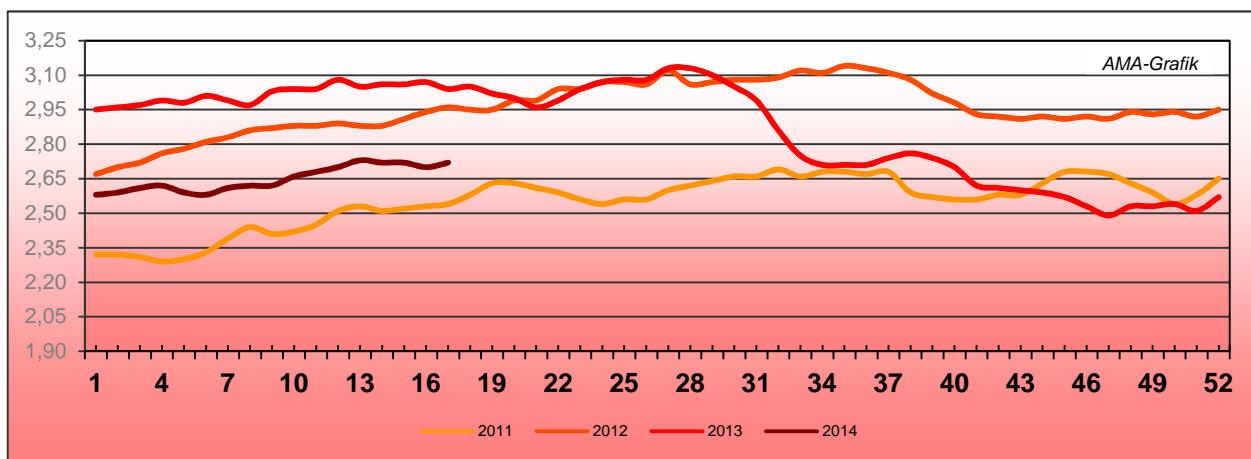
Quelle: AMA

G) Schlachtkalbinnenpreise (E-P) in EUR/kg, exkl. USt.



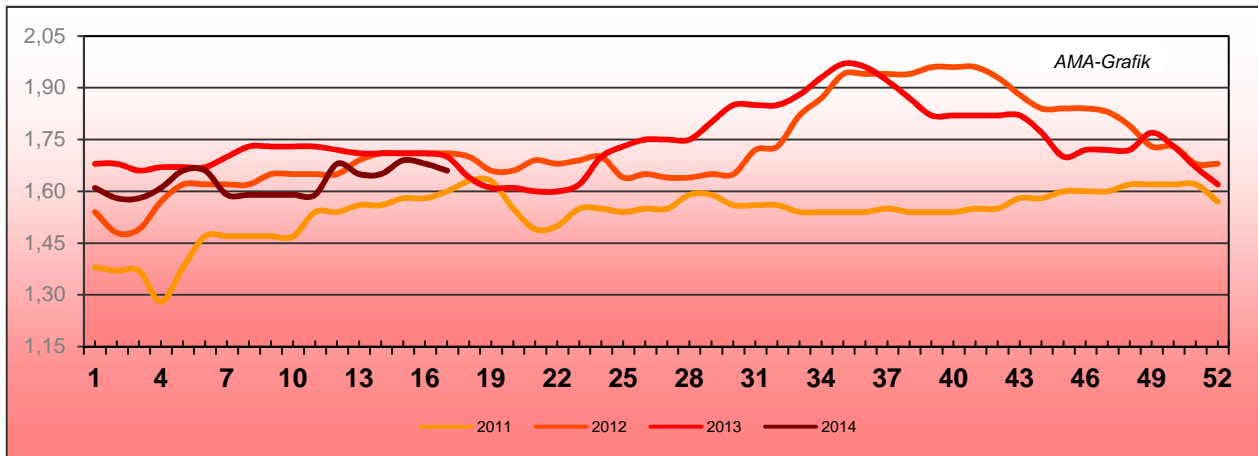
Quelle: AMA

H) Schlachtkuhpreise (E-P) in EUR/kg, exkl. USt.



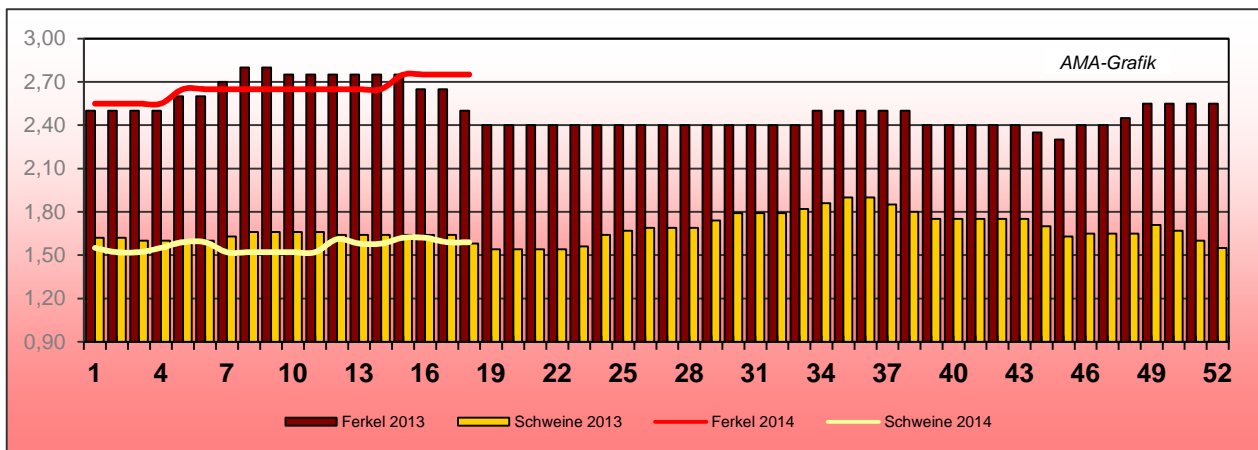
Quelle: AMA

I) Schweinehälftenpreise (S-P) in EUR/kg, exkl. USt.



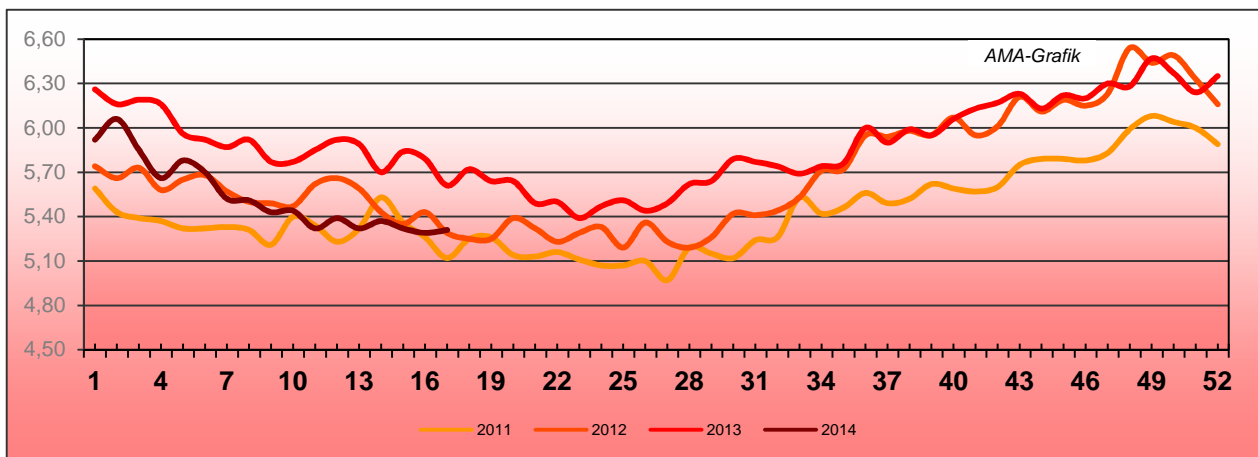
Quelle: AMA

J) Vergleich der Notierungspreise für Ferkel bzw. Schweine in EUR/kg, exkl. USt.



Quelle: Erzeugergemeinschaften

K) Schlachtkälberpreise in EUR/kg, exkl. USt.



Quelle: AMA

V MARKT UND PREISE INTERNATIONAL

L) EU-Preisspiegel für Schlachtvieh

1) Marktpreise für die Qualitätsklassen URO (EUR/100 kg Schlachtgewicht, kalt) der Mitgliedsländer

Woche bis:	Jungstierfleisch A UR(O)			Ochsenfleisch C UR(O)		
	06.04.2014	13.04.2014	20.04.2014	06.04.2014	13.04.2014	20.04.2014
Belgien	336,09	336,59	338,02	-	-	-
Bulgarien	-	-	-	-	-	-
Tschechien	314,95	314,08	313,67	-	-	-
Dänemark	403,67	401,09	393,16	-	-	-
Deutschland	367,15	360,01	359,14	-	-	-
Estland	295,93	283,50	283,39	-	-	-
Irland	-	-	-	380,37	378,61	379,40
Griechenland	419,06	434,01	428,62	-	-	-
Spanien	392,37	387,14	388,02	-	-	-
Frankreich	385,20	385,20	384,75	377,41	377,41	378,08
Kroatien	353,10	346,69	351,40	-	-	-
Italien	411,97	406,65	403,21	-	-	-
Zypern	-	-	-	-	-	-
Lettland	230,04	218,71	229,78	-	-	-
Litauen	258,82	275,55	259,11	-	-	-
Luxemburg	386,22	376,84	381,53	-	-	-
Ungarn	242,60	255,81	-	-	-	-
Malta	-	-	-	-	-	-
Niederlande	334,14	325,97	326,41	-	-	-
ÖSTERREICH	363,98	360,81	354,79	-	-	-
Polen	304,78	302,76	299,40	-	-	-
Portugal	378,74	378,38	376,45	-	-	-
Rumänien	272,78	263,39	252,51	-	-	-
Slowenien	330,20	333,81	330,86	-	-	-
Slowakei	312,60	322,39	303,16	-	-	-
Finnland	401,73	401,62	406,14	-	-	-
Schweden	355,10	367,64	357,85	-	-	-
Großbritannien	-	-	-	446,09	445,11	445,61
Nordirland	-	-	-	412,07	411,36	411,98
EU	375,83	372,43	370,72	412,91	411,81	412,44

Quelle: http://ec.europa.eu/agriculture/beef-veal/presentations/carcass-prices/index_en.htm, Europäische Kommission

2) Rinder (EUR/100 kg Schlachtgewicht, kalt)

Woche bis:	Jungstiere R3		Ochsen R3		Kühe O3		Kalbinnen R3	
	13.04.14	20.04.14	13.04.14	20.04.14	13.04.14	20.04.14	13.04.14	20.04.14
Belgien	293,59	294,37	-	-	267,17	269,80	341,00	341,50
Bulgarien	-	-	-	-	250,43	-	-	-
Tschechien	315,83	318,04	-	-	229,66	227,02	261,26	261,55
Dänemark	403,57	396,18	349,99	-	297,48	292,91	369,28	355,86
Deutschland	367,30	365,46	411,93	368,06	294,85	293,74	376,08	372,22
Estland	-	-	-	-	-	-	-	-
Irland	346,49	349,16	374,76	375,06	281,96	284,68	388,15	388,93
Griechenland	442,66	428,72	-	-	205,72	227,69	425,17	-
Spanien	387,48	386,81	-	-	236,13	239,29	414,81	412,78
Frankreich	381,00	381,00	393,00	395,00	340,00	344,00	422,00	424,00
Kroatien	340,76	360,24	-	-	194,89	195,73	384,53	382,54
Italien	400,46	394,38	-	-	273,46	274,19	414,53	405,96
Zypern	-	-	-	-	-	-	-	-
Lettland	186,52	178,52	-	-	196,42	197,44	135,91	216,82
Litauen	273,01	260,79	-	-	242,58	240,06	257,79	244,84
Luxemburg	372,40	368,87	371,62	368,28	294,10	295,86	398,17	399,06
Ungarn	-	-	-	-	230,29	215,30	-	-
Malta	-	-	-	-	237,69	237,69	334,25	334,25
Niederlande	330,41	328,22	-	-	286,45	284,08	303,61	308,02
ÖSTERREICH	370,14	363,39	366,62	360,87	267,75	259,92	358,89	351,20
Polen	305,20	303,97	-	-	262,68	261,50	306,20	306,61
Portugal	380,80	381,40	-	-	216,40	218,80	380,40	376,80
Rumänien	234,45	-	-	-	226,57	238,21	262,48	320,76
Slowenien	337,80	336,17	-	-	230,33	205,29	329,67	327,10
Slowakei	346,11	341,25	-	-	210,20	203,83	251,54	252,43
Finnland	406,39	406,98	-	-	256,33	237,80	371,08	353,67
Schweden	373,98	353,77	415,03	406,34	314,96	317,81	364,11	378,96
Ver. Königreich	405,34	402,94	431,85	433,58	300,68	300,60	430,53	431,83
EU	371,91	370,01	399,99	400,33	294,20	295,11	400,05	398,87

 Quelle: http://ec.europa.eu/agriculture/beef-veal/presentations/carcass-prices/index_en.htm, Europäische Kommission

3) Marktpreis für geschlachtete Schafe (EUR/100 kg)

Woche bis:	30.03.2014	06.04.2014	13.04.2014	20.04.2014	Vorwoche ±	
SCHWERE LÄMMER	Belgien	506,21	528,50	528,50	528,50	0,00
	Dänemark	456,16	472,05	475,72	487,25	11,53
	Deutschland	496,64	509,79	533,04	518,49	-14,55
	Estland	285,60	275,46	287,64	290,68	3,04
	Spanien	453,18	461,26	473,51	474,67	1,16
	Frankreich	635,00	646,00	667,00	685,00	18,00
	Irland	523,78	536,70	526,95	526,95	0,00
	Zypern	612,00	594,00	594,00	577,00	-17,00
	Litauen	446,10	450,47	496,96	455,59	-41,37
	Niederlande	490,01	513,65	552,18	552,18	0,00
	ÖSTERREICH	525,00	535,00	548,00	549,00	1,00
	Polen	390,22	388,54	392,93	386,19	-6,74
	Rumänien	313,16	223,19	233,10	232,86	-0,24
	Finnland	410,26	410,26	410,26	410,26	0,00
	Schweden	523,27	527,47	540,29	512,57	-27,72
	Ver. Königreich	571,61	579,15	588,11	583,33	-4,78
EU	545,10	547,29	558,50	558,11	-0,39	
LEICHTE LÄMMER	Bulgarien	607,93	633,95	633,95	683,47	49,52
	Griechenland	451,51	478,94	506,05	525,77	19,72
	Spanien	622,00	654,63	661,93	665,18	3,25
	Kroatien	726,74	618,32	606,29	552,03	-54,26
	Italien	541,09	565,19	684,89	684,89	0,00
	Ungarn	533,35	566,21	589,11	596,40	7,29
	Portugal	452,00	452,00	452,00	466,00	14,00
	Slowenien	467,70	449,02	476,35	477,47	1,12
	Slowakei	416,84	573,58	569,24	552,53	-16,71
	EU	539,26	564,63	591,94	602,11	10,17

 Quelle: http://ec.europa.eu/agriculture/sheep-goats/presentations/index_en.htm, Europäische Kommission

4) Schweine, Standardqualität Klasse E (EUR/100 kg Schlachtgewicht, kalt)

Woche bis:	30.03.2014	06.04.2014	13.04.2014	20.04.2014	Vorwoche ±
Belgien	146,00	146,00	152,10	153,00	0,90
Bulgarien	203,30	194,29	190,80	192,35	1,55
Tschechien	154,96	154,96	157,99	159,58	1,59
Dänemark	146,14	146,14	146,13	136,48	-9,65
Deutschland	158,80	161,59	165,49	163,76	-1,73
Estland	157,99	159,03	161,36	161,68	0,32
Griechenland	191,66	191,84	189,99	189,06	-0,93
Spanien	178,30	185,20	185,48	185,80	0,32
Frankreich	154,00	159,00	157,00	163,00	6,00
Kroatien	156,65	157,72	160,68	159,79	-0,89
Irland	152,35	155,51	158,46	160,35	1,89
Zypern	198,00	198,00	201,00	201,00	0,00
Lettland	149,36	168,35	165,54	172,64	7,10
Litauen	153,20	161,94	165,43	163,65	-1,78
Luxemburg	164,09	157,00	161,30	161,30	0,00
Ungarn	159,41	159,32	164,08	165,34	1,26
Malta	237,00	237,00	237,00	237,00	0,00
Niederlande	139,62	142,42	147,86	147,55	-0,31
ÖSTERREICH	162,06	162,65	166,50	165,68	-0,82
Polen	156,75	158,56	161,73	160,84	-0,90
Portugal	167,00	170,00	158,00	180,00	22,00
Rumänien	139,03	137,98	140,58	146,44	5,86
Slowenien	160,55	159,31	164,47	165,40	0,93
Slowakei	158,99	158,13	159,84	163,76	3,92
Finnland	164,22	163,72	161,63	160,57	-1,06
Schweden	179,89	181,38	180,83	180,79	-0,04
Ver. Königreich	188,68	190,70	190,45	190,45	0,00
EU	158,54	161,32	163,75	163,65	-0,10

5) Ferkel, (EUR/Stück)

Woche bis:	30.03.2014	06.04.2014	13.04.2014	20.04.2014	Vorwoche ±
Belgien	48,00	49,00	50,00	50,00	0,00
Tschechien	51,95	51,95	48,23	63,69	15,46
Dänemark	42,73	42,46	42,33	43,39	1,06
Deutschland	58,40	59,30	60,70	60,70	0,00
Estland	40,80	39,59	41,00	39,90	-1,10
Spanien	50,12	51,12	51,90	52,87	0,97
Frankreich	40,40	40,60	41,00	41,80	0,80
Kroatien	51,46	53,44	53,55	53,68	0,13
Italien	78,43	78,17	77,88	77,70	-0,18
Luxemburg	45,55	43,85	48,22	48,22	0,00
Ungarn	46,58	53,64	45,74	48,56	2,82
Malta	91,32	91,32	91,32	91,32	0,00
Niederlande	41,00	42,00	43,50	44,50	1,00
Polen	40,55	41,95	41,45	41,23	-0,22
Portugal	43,40	43,40	43,40	43,40	0,00
Slowakei	82,36	77,77	79,76	94,32	14,56
Finnland	53,46	51,48	52,88	51,04	-1,84
Schweden	72,16	73,49	73,70	71,13	-2,57
Ver. Königreich	66,47	68,71	67,37	67,37	0,00
EU	51,09	51,92	52,29	52,96	0,67

 Quelle: http://ec.europa.eu/agriculture/pigmeat/presentations/index_en.htm, Europäische Kommission

M) Preisentwicklung diverser Länder für Schlachtvieh in Euro

1) Deutschland gesamt: frei Schlachtstätte je kg SG in EUR ohne MwSt.

Woche bis:	30.03.2014	06.04.2014	13.04.2014	20.04.2014	Vorwoche ±
Jungstiere U3	3,79	3,73	3,67	3,63	-0,04
Jungstiere R3	3,71	3,66	3,60	3,58	-0,02
Jungstiere O3	3,42	3,35	3,29	3,27	-0,02
Kalbinnen R3	3,73	3,71	3,69	3,65	-0,04
Kühe R3	3,14	3,15	3,13	3,11	-0,02
Kühe O3	2,91	2,90	2,89	2,88	-0,01
Kälber, pauschal	5,06	5,04	5,00	5,03	0,03
Schweine E	1,56	1,58	1,62	1,61	-0,01
Schweine S-P	1,56	1,59	1,63	1,61	-0,02
Lämmer, pauschal	4,87	5,00	5,23	5,08	-0,15

Quelle: Bundesministerium für Ernährung, Landwirtschaft und Verbraucherschutz (BLE; Deutschland)

2) Preise frei Schlachtstätte in Bayern (EUR/kg Schlachtgewicht)

Bayern*)	06.04.2014	13.04.2014	20.04.2014	27.04.2014	Vorwoche ±
Jungstiere U3	3,74	3,66	3,61	3,61	0,00
Jungstiere R3	3,68	3,60	3,55	3,55	0,00
Jungstiere E-P	3,69	3,61	3,58	3,56	-0,02
Kalbinnen U3	3,77	3,75	3,71	3,71	0,00
Kalbinnen R3	3,74	3,68	3,65	3,66	0,01
Kalbinnen E-P	3,62	3,58	3,51	3,54	0,03
Kühe U3	3,28	3,26	3,24	3,24	0,00
Kühe R3	3,17	3,15	3,12	3,13	0,01
Kühe E-P	2,94	2,94	2,90	2,89	-0,01
Schweine E	1,58	1,63	1,62	1,60	-0,02
Schweine S-P	1,60	1,64	1,63	1,61	-0,02

*) Abrechnung erfolgt bei Rindern und Schweinen nach Warmgewicht.

Quelle: Bayerischer Bauernverband

3) Italien: Marktbericht Markt Modena - Preise in EUR/kg LG (exkl. USt.)

Nutzkälber/Einsteller	31.03.2014	07.04.2014	14.04.2014	22.04.2014	28.04.2014
Nutzkälber/Fleischrasse Extra Qual.	4,44-5,15	4,44-5,15	4,59-5,30	4,59-5,30	4,59-5,30
Nutzkälber/Fleischrasse	2,53-3,25	2,53-3,25	2,68-3,40	2,68-3,40	2,68-3,40
Einsteller/Limousin	3,01-3,13	3,03-3,15	3,03-3,15	3,03-3,15	3,03-3,15
Einsteller/Charolais	2,81-3,08	2,83-3,10	2,83-3,10	2,83-3,10	2,83-3,10
Einsteller/Kreuzungen	2,60-2,79	2,62-2,81	2,62-2,81	2,62-2,81	2,62-2,81
Schlachtrinder / Jungstiere	31.03.2014	07.04.2014	14.04.2014	22.04.2014	28.04.2014
Limousin	2,80-2,90	2,79-2,89	2,75-2,85	2,75-2,85	2,70-2,80
Charolais u. Kreuzungen 1. Qual.	2,53-2,59	2,52-2,58	2,48-2,54	2,48-2,54	2,43-2,49
Kreuzungen nat. 1. Qual.	2,47-2,55	2,46-2,54	2,42-2,50	2,42-2,50	2,37-2,45
Schwarzbunte 1. Qual.	1,56-1,69	1,55-1,68	1,51-1,64	1,51-1,64	1,46-1,59
Schlachtrinder/Kalbinnen	31.03.2014	07.04.2014	14.04.2014	22.04.2014	28.04.2014
Limousin	2,84-2,99	2,83-2,98	2,83-2,98	2,83-2,98	2,83-2,98
Fleischrasse u. Kreuzungen	2,58-2,66	2,57-2,65	2,57-2,65	2,57-2,65	2,57-2,65
Fleckvieh	2,03-2,18	2,02-2,17	2,02-2,17	2,02-2,17	2,02-2,17
Schweine	31.03.2014	07.04.2014	14.04.2014	22.04.2014	28.04.2014
Schweine 130 - 144 kg LG	1,36	1,33	1,35	1,37	1,38

Quelle: www.borsamermodena.it, Borsa Merci di Modena

Marktbericht Markt Modena - Fleischpreise in EUR/kg

JUNGSTIERFLEISCH/ HÄLFTEN	31.03.2014	07.04.2014	14.04.2014	22.04.2014	28.04.2014
Extra Qualität	6,33-6,69	6,33-6,69	6,33-6,69	6,33-6,69	6,28-6,64
1. Qualität	5,79-6,07	5,79-6,07	5,79-6,07	5,79-6,07	5,74-6,02
2. Qualität	5,23-5,29	5,23-5,29	5,23-5,29	5,23-5,29	5,18-5,24
KALBINNENFLEISCH/HÄLFTEN	31.03.2014	07.04.2014	14.04.2014	22.04.2014	28.04.2014
Extra Qualität	6,08-6,40	6,08-6,40	6,08-6,40	6,08-6,40	6,08-6,40
1. Qualität	5,74-5,99	5,74-5,99	5,74-5,99	5,74-5,99	5,74-5,99
2. Qualität	4,98-5,24	4,98-5,24	4,98-5,24	4,98-5,24	4,98-5,24

Quelle: www.borsamermodena.it, Borsa Merci di Modena

4) Niederlande: Schweine und Ferkel in EUR/kg

Woche bis:	20.04.2014	27.04.2014	04.05.2014
Vion, ab Hof mit MwSt., in EUR/kg SG			
Basispr. 56% MFA, Typ A, 78-100 kg	1,62	1,59	1,61
Woche bis:	20.04.2014	27.04.2014	04.05.2014
Ferkel inkl. MwSt., 23 kg, EUR/Stück	52,00	52,00	52,00
Woche bis (in Stück):	30.03.2014	06.04.2014	13.04.2014
Schlachtungen	278.000	268.000	282.000

Quelle: Produktschappen Vee, Vlees en Eieren;

5) Dänemark: Produzentenpreise

Woche bis:	20.04.2014	27.04.2014	04.05.2014
Schlachtschw., 60% MFA in EUR je kg	1,42	1,42	1,42

Quelle: www.danskeslagterier.dk, Danish Crown;

6) Frankreich: Schweine in EUR/kg SG, ab Hof

Woche bis:	20.04.2014	27.04.2014	04.05.2014
Bretagne, 56% Fleischanteil, Montag	1,530	1,536	1,523
Donnerstag	1,537	1,533	-

Quelle: DGS Magazin

7) Spanien: Mercolleida, Notierungen in EUR

Notierung vom:	10.04.2014	17.04.2014	24.04.2014
Schweine in EUR/kg LG (Cerdo Selecto)	1,37	1,37	1,37
Ferkel (20 kg) in EUR/Stück (Precio Base Lleida)	50,50	50,50	49,50

Quelle: ANAFRIC-GREMSA

N) Erstattungen für Exporte nach Drittländern

Die Ausfuhrerstattungen sind seit 21. September 2012 (Rinder und Rindfleisch) bzw. 20. April 2012 (Schweinefleisch) ausgesetzt.

Der Marktbericht Vieh und Fleisch erscheint wöchentlich.

Dieser Bericht ist auf der Webseite der
Agrarmarkt Austria (www.ama.at) im Internet verfügbar.

Impressum:

Informationen gemäß § 5 E-Commerce Gesetz und Offenlegung gemäß § 25 Mediengesetz

Medieninhaber, Herausgeber, Vertrieb: Agrarmarkt Austria

Redaktion: GB I Abt. 3 – Referat 10
Dresdner Straße 70
1200 Wien
UID-Nr.: ATU16305503
DVR-Nr.: 0719838
Telefon: +43 1 33151-DW 248 bzw. DW 186
Fax: +43 1 33151-DW 4624
E-Mail: preismeldungen@ama.gv.at

Vertretungsbefugt:

Dipl.-Ing. Günter Griesmayr, Vorstandsvorsitzender und Vorstand für den Geschäftsbereich II
Dr. Richard Leutner, Vorstand für den Geschäftsbereich I

Die Agrarmarkt Austria ist eine gemäß § 2 AMA-Gesetz, BGBl. Nr. 367/1992 eingerichtete juristische Person öffentlichen Rechts, deren Aufgaben im § 3 festgelegt sind. Sie unterliegt gemäß § 25 AMA-Gesetz der Aufsicht des Bundesministers für Land- und Forstwirtschaft, Umwelt und Wasserwirtschaft.

Hersteller: Eigendruck

Verlagsrechte: Die in dieser Broschüre veröffentlichten Beiträge sind urheberrechtlich geschützt.
Alle Rechte sind vorbehalten. Nachdruck und Auswertung der von der AGRARMARKT AUSTRIA erhobenen Daten sind mit Quellenangabe gestattet.
Alle Angaben ohne Gewähr.