



K-Ö  
Gemäß des § 3 Abs. 1 Z 1 des AMA-Gesetzes 1992 (BGBl. Nr. 376/1992 i. d. g. F.)  
Zertifiziertes Qualitätsmanagement-System nach ÖNORM EN ISO 9001 REG. Nr. 01537/0  
Zertifiziertes Informationssicherheits-Managementsystem nach ÖNORM ISO/IEC 27001 REG Nr. 35/0  
Zertifiziertes Umweltmanagement-System nach EMAS REG Nr. AT-000680 und ÖNORM EN ISO 14001 REG Nr. 02982/0

**AMA**  
AgrarMarkt Austria

[www.ama.at](http://www.ama.at)



# Marktbericht

VIEH UND FLEISCH | 22. Woche | 29.05.2023 – 04.06.2023

22. AUSGABE 2023

**Marktübersicht**  
**Preisbericht Österreich**  
**Markt Österreich**  
**Markt und Preise international**

# I N H A L T

<b>I.....</b>	<b>MARKTÜBERSICHT .....</b>	<b>3</b>
<b>II.....</b>	<b>PREISBERICHT ÖSTERREICH .....</b>	<b>5</b>
	A) Preisbericht .....	5
	B) Preisbericht – Zukauf EU .....	9
<b>III.....</b>	<b>MARKT ÖSTERREICH .....</b>	<b>10</b>
	C) Daten aus der Rinderdatenbank .....	10
	D) Lebendvermarktung von Nutzkälbern, Jung -und Jährlingsrindern in Österreich .....	11
	E) Zuchtrinderverkäufe .....	11
<b>IV.....</b>	<b>GRAFIK ÖSTERREICH .....</b>	<b>12</b>
	F) Schlachtstierpreise (E-P) .....	12
	G) Schlachtkalbinnenpreise (E-P) .....	12
	H) Schlachtkuhpreise (E-P) .....	12
	I) Schweinehälftenpreise (S-P) .....	13
	J) Vergleich der Notierungspreise für Ferkel bzw. Schweine .....	13
	K) Schlachtkälberpreise.....	13
<b>V.....</b>	<b>MARKT UND PREISE INTERNATIONAL .....</b>	<b>14</b>
	L) EU-Preisspiegel für Schlachtvieh.....	14
	M) Preisentwicklung diverser Länder für Schlachtvieh .....	19

## I MARKTÜBERSICHT

### **Jungstierpreise deutlich reduziert**

Der durchschnittliche Auszahlungspreis der Schlachthöfe (E-P) für Jungstiere sank in der Berichtswoche um 8 Cent auf EUR 4,61 je kg. Er lag um 2,9 % unter dem Niveau des Vorjahres.

Für Schlachtkühe wurde um 3 Cent je kg weniger bezahlt. Der Preis lag bei EUR 3,87 je kg und um 9,4 % unter dem Vorjahresniveau.

Der Preis für Kalbinnen stieg um 2 Cent je kg. Der Durchschnittspreis lag bei EUR 4,72 je kg und um 1,7 % über der Linie des Vorjahres.

Bei Schlachtkälbern stieg der Preis um 11 Cent auf EUR 6,45 je kg. Der Vergleich zur Vorjahreswoche ergab ein Plus von 9,5 %.

### **Preiserwartungen Rinder für die 23. KW**

Laut ARGE Rind ist das Angebot an heimischen Jungstieren für eine Vier-Tage-Woche ausreichend. Die Absatzseite lieferte bisher kaum Impulse. Nach wie vor bereitet die Vermarktung von Vordervierteln und Keulenteilen Schwierigkeiten. Eine leichte Belebung gibt es bei den Edelteilen, wobei sich auch in diesem Bereich die Preisaufschläge in Grenzen halten. Im Großhandel hemmt preisgünstige Ware aus Südamerika den Absatz. Bezüglich Jungstier-Notierung konnte erneut keine Einigung erzielt werden. Druck herrscht nun auch bei den weiblichen Kategorien, vor allem im Schlachtkuhbereich, wo der weiterhin angespannte Export einen wichtigen Teil der Vermarktung repräsentiert. Trotz überschaubarem Angebot mussten die Preise nach unten korrigiert werden. Schlachtkälber notieren unverändert zur Vorwoche.

EU-weit setzt sich die Absatzschwäche bei Schlachtrindern fort. Aufgrund der sehr ruhigen Nachfrage und der angespannten Situation im Verkauf von Verarbeitungsrindfleisch herrscht Preisdruck. In Deutschland lassen sich die männlichen Tiere etwas zügiger vermarkten als die weiblichen. Zwar ist die Nachfrage überwiegend ruhig, die vorhandenen Mengen finden jedoch Abnehmerinnen und Abnehmer. Bei weiblichen Schlachtrindern wird von einem überschaubaren Angebot berichtet, dennoch sind die Schlachtunternehmen nicht bereit, die bisherigen Preise zu akzeptieren.

### **Mastschweine-Notierung steigt moderat**

Der Durchschnittspreis (S-P) für Schlachtschweine stieg in der Berichtswoche um 4 Cent auf EUR 2,58 je kg. Er lag um 24,6 % über dem Vorjahrespreis.

Der Schlachtpreis für Zuchtsauen stieg um 2 Cent auf EUR 1,83 je kg. Im Vergleich zum Vorjahr ergab das ein Plus von 53,8 %.

Laut Österreichischer Schweinebörse wurden trotz verkürzter Schlachtwoche alle angebotenen Schlachtschweine restlos abgenommen. Das lag vor allem daran, dass die verfügbare Menge etwa 15 % unter den Vorjahren lag. Zudem sorgte das lebhaftere Fleischgeschäft für eine Stimmungsverbesserung in der Schlachtbranche, der es folglich leichter fallen sollte, die erforderlichen Spannen bzw. Preise im Verkauf zu lukrieren.

Die Mastschweine-Notierung steigt ab dem 8. Juni um 3 Cent auf EUR 2,47 je kg.

### **Wachsendes Ferkelangebot reichte nicht**

Auf dem österreichischen Ferkelmarkt stieg das Angebot stärker als in den Vorwochen. Dennoch reichte es noch immer nicht für eine vollständige Deckung des Bedarfs. Die Notierung bleibt in der 23. Kalenderwoche konstant bei EUR 4,00 je kg.

Europaweit blieben die Notierungen zumeist unverändert. Regional nahm das Angebot etwas zu, was aber wenig an der eher knappen Versorgungslage änderte. In Spanien gab die Notierung erneut nach.

### **EU-Schweinemarkt: Hohe Stabilität**

Der EU-Schweinemarkt präsentierte sich sehr stabil. Ein nach wie vor eher kleines Angebot traf auf eine in vielen Mitgliedsländern rege Nachfrage der Schlachtbetriebe. Im Fleischhandel waren hauptsächlich grillfähige Teilstücke gefragt. Angesichts des bereits hohen Preisniveaus und der deshalb eingeschränkten Exportmöglichkeiten blieb der Spielraum für Anhebungen jedoch begrenzt. Dementsprechend notierten Mastschweine zumeist unverändert. Geringe Abschläge gab es nochmals in Italien. Allerdings zeichnete sich auch dort eine Stabilisierung ab, die nicht zuletzt durch die Nachfragebelebung zu Beginn der Tourismussaison eintreten sollte.

In Deutschland reicht das Schweineangebot trotz mehrerer Feiertagswochen nur knapp für den Bedarf der Schlachthöfe. Ein Grund dürfte die Zurückhaltung der Mästerinnen und Mäster bei der Anmeldung zur Schlachtung ihrer Schweine sein. Ihre Hoffnung auf eine weitere Preisverbesserung hat sich erfüllt: Der Vereinigungspreis für Schlachtschweine steigt um 5 Cent auf EUR 2,43 je kg für den Zeitraum 8. bis 14. Juni. Im Fleischhandel läuft nur die Vermarktung von Grillfleisch wirklich flott.

## II PREISBERICHT ÖSTERREICH

### A) Preisbericht für die 22. Woche, 29. Mai 2023 bis 04. Juni 2023

1) Auszahlungspreise inkl. Zu- und Abschläge\*) (EUR/kg, exkl. USt.) frei Schlachthof und Umsatzmengen (Stück) der meldepflichtigen Schlachthöfe, Herkunft Österreich

Österreich <sup>1)</sup>	21. Woche 23		22. Woche 23		Vorw. ±	22. KW 22
	EUR/kg	Stück	EUR/kg	Stück	EUR/kg	EUR/kg
Jungstiere U3	4,72	961	4,67	768	-0,05	4,80
Jungstiere R3	4,66	323	4,59	262	-0,07	4,72
Jungstiere E-P	4,69	3.591	4,61	2.941	-0,08	4,75
Ochsen U3	5,12	83	5,16	86	0,04	5,00
Ochsen R3	4,96	127	4,92	112	-0,04	4,88
Ochsen E-P <sup>4)</sup>	4,97	378	5,00	320	0,03	4,92
Kühe R3	4,09	298	4,06	324	-0,03	4,44
Kühe O3	3,74	148	3,72	111	-0,02	4,21
Kühe E-P	3,90	1.969	3,87	1.676	-0,03	4,27
Kalbinnen U3	4,85	400	4,90	352	0,05	4,74
Kalbinnen R3	4,74	398	4,68	296	-0,06	4,61
Kalbinnen E-P	4,70	1.292	4,72	1.060	0,02	4,64
Schweine S <sup>2)</sup>	2,58	48.189	2,61	39.198	0,03	2,10
Schweine E <sup>2)</sup>	2,47	20.296	2,51	15.522	0,04	2,00
Schweine U <sup>2)</sup>	2,30	1.107	2,35	826	0,05	1,82
Schweine S-P <sup>2)</sup>	2,54	69.669	2,58	55.604	0,04	2,07
Zuchtsauen	1,81	1.018	1,83	772	0,02	1,19
Kälber E-P <sup>3)</sup>	6,34	337	6,45	295	0,11	5,89
Jungrinder E-P <sup>3)</sup>	5,45	193	5,50	174	0,05	5,43

Quelle: AMA

Niederösterreich	21. Woche 23		22. Woche 23		Vorw. ±	22. KW 22
	EUR/kg	Stück	EUR/kg	Stück	EUR/kg	EUR/kg
Jungstiere U3	4,69	199	4,65	122	-0,04	4,78
Jungstiere R3	4,65	50	4,58	66	-0,07	4,70
Jungstiere E-P	4,69	886	4,59	742	-0,10	4,74
Ochsen U3	-	-	-	-	-	-
Ochsen R3	-	-	-	-	-	-
Ochsen E-P <sup>4)</sup>	-	-	-	-	-	-
Kühe R3	4,02	56	4,00	85	-0,02	4,33
Kühe O3	3,71	18	3,69	13	-0,02	3,99
Kühe E-P	3,88	365	3,88	333	0,00	4,20
Kalbinnen U3	4,75	70	4,87	71	0,12	4,70
Kalbinnen R3	4,77	58	4,72	55	-0,05	4,54
Kalbinnen E-P	4,69	213	4,76	201	0,07	4,60
Schweine S <sup>2)</sup>	2,60	7.908	2,65	6.627	0,05	2,13
Schweine E <sup>2)</sup>	2,49	3.796	2,53	2.658	0,04	2,02
Schweine U <sup>2)</sup>	2,24	219	2,27	174	0,03	1,78
Schweine S-P <sup>2)</sup>	2,56	11.930	2,61	9.472	0,05	2,10
Zuchtsauen	1,79	173	1,83	137	0,04	1,18
Kälber E-P <sup>3)</sup>	-	-	-	-	-	-
Jungrinder E-P <sup>3)</sup>	-	-	-	-	-	-

\*) z.B. BIO, Mengenzuschläge, Markenprogramme, Klassifizierungskosten

1) Inkl. Salzburg und Kärnten, aus Datenschutzgründen können diese Preise und Umsatzmengen nicht veröffentlicht werden

2) Abrechnung erfolgt nach Warmgewicht

3) Inkl. Tirol, aus Datenschutzgründen können Bundesländerpreise und Umsatzmengen nicht veröffentlicht werden

4) Aus Datenschutzgründen können Bundesländerwerte der einzelnen Qualitätsklassen nicht veröffentlicht werden

Quelle: AMA

Auszahlungspreise inkl. Zu- und Abschläge\*) (EUR/kg, exkl. USt.) frei Schlachthof und Umsatzmengen (Stück) der meldepflichtigen Schlachthöfe, Herkunft Österreich

Oberösterreich	21. Woche 23		22. Woche 23		Vorw. ±	22. KW 22
	EUR/kg	Stück	EUR/kg	Stück	EUR/kg	EUR/kg
Jungstiere U3	4,70	491	4,65	431	-0,05	4,80
Jungstiere R3	4,65	158	4,59	142	-0,06	4,72
Jungstiere E-P	4,67	1.666	4,61	1.433	-0,06	4,75
Ochsen U3	-	-	-	-	-	-
Ochsen R3	-	-	-	-	-	-
Ochsen E-P <sup>4)</sup>	-	-	-	-	-	-
Kühe R3	4,12	126	4,07	126	-0,05	4,47
Kühe O3	3,75	52	3,72	37	-0,03	4,23
Kühe E-P	3,95	733	3,91	604	-0,04	4,31
Kalbinnen U3	4,69	118	4,62	103	-0,07	4,61
Kalbinnen R3	4,64	162	4,58	122	-0,06	4,53
Kalbinnen E-P	4,61	476	4,55	383	-0,06	4,56
Schweine S <sup>2)</sup>	2,57	15.493	2,60	12.813	0,03	2,08
Schweine E <sup>2)</sup>	2,47	5.977	2,50	4.867	0,03	1,98
Schweine U <sup>2)</sup>	2,31	324	2,35	257	0,04	1,84
Schweine S-P <sup>2)</sup>	2,53	21.848	2,57	17.969	0,04	2,05
Zuchtsauen	1,80	347	1,82	231	0,02	1,18
Kälber E-P <sup>3)</sup>	-	-	-	-	-	-
Jungrinder E-P <sup>3)</sup>	-	-	-	-	-	-

Quelle: AMA

Steiermark	21. Woche 23		22. Woche 23		Vorw. ±	22. KW 22
	EUR/kg	Stück	EUR/kg	Stück	EUR/kg	EUR/kg
Jungstiere U3	4,78	123	-	-	-	4,76
Jungstiere R3	-	-	-	-	-	4,73
Jungstiere E-P	4,71	348	4,65	192	-0,06	4,72
Ochsen U3	-	-	-	-	-	-
Ochsen R3	-	-	-	-	-	-
Ochsen E-P <sup>4)</sup>	-	-	-	-	-	-
Kühe R3	4,14	37	4,08	34	-0,06	4,41
Kühe O3	-	-	-	-	-	-
Kühe E-P	3,92	202	3,95	122	0,03	4,25
Kalbinnen U3	5,02	116	5,14	85	0,12	4,80
Kalbinnen R3	4,76	71	4,88	32	0,12	4,78
Kalbinnen E-P	4,88	210	5,05	153	0,17	4,74
Schweine S <sup>2)</sup>	2,58	23.962	2,60	18.781	0,02	2,10
Schweine E <sup>2)</sup>	2,47	10.264	2,51	7.725	0,04	2,01
Schweine U <sup>2)</sup>	2,31	558	2,39	386	0,08	1,82
Schweine S-P <sup>2)</sup>	2,54	34.799	2,57	26.905	0,03	2,07
Zuchtsauen	1,82	479	1,85	382	0,03	1,19
Kälber E-P <sup>3)</sup>	-	-	-	-	-	-
Jungrinder E-P <sup>3)</sup>	-	-	-	-	-	-

\*) z.B. BIO, Mengenzuschläge, Markenprogramme, Klassifizierungskosten

1) Inkl. Salzburg und Kärnten, aus Datenschutzgründen können diese Preise und Umsatzmengen nicht veröffentlicht werden

2) Abrechnung erfolgt nach Warmgewicht

3) Inkl. Tirol, aus Datenschutzgründen können Bundesländerpreise und Umsatzmengen nicht veröffentlicht werden

4) Aus Datenschutzgründen können Bundesländerwerte der einzelnen Qualitätsklassen nicht veröffentlicht werden

Quelle: AMA

2) Auszahlungspreise Biorinder inkl. Zu- und Abschläge\*) (EUR/kg, exkl. USt.)  
frei Schlachthof und Umsatzmengen (Stück) der meldepflichtigen Schlachthöfe,  
Herkunft Österreich

Österreich	21. Woche 23		22. Woche 23		Vorw. ±
	EUR/kg	Stück	EUR/kg	Stück	EUR/kg
Jungstiere E-P	4,83	24	4,96	16	0,13
Ochsen U3	5,38	18	5,33	27	-0,05
Ochsen R3	5,24	39	5,26	24	0,02
Ochsen E-P	5,15	126	5,28	92	0,13
Kühe R3	4,31	32	4,30	32	-0,01
Kühe O3	3,90	17	3,91	12	0,01
Kühe E-P	4,01	387	3,95	271	-0,06
Kalbinnen U3	5,19	32	5,20	35	0,01
Kalbinnen R3	5,11	44	5,04	38	-0,07
Kalbinnen E-P	5,00	146	5,04	131	0,04
Kälber E-P	6,41	61	6,76	42	0,35
Jungrinder E-P	5,68	156	5,62	159	-0,06

Die Biorinder sind auch im Preisbericht unter Punkt 1) enthalten.

\*) z.B. Mengenzuschläge, Klassifizierungskosten

Quelle: AMA

3) Verkaufspreise Teilstücke vom Rind bzw. Schwein (EUR/kg, exkl. USt.) ab Werk der  
meldepflichtigen Schlachthöfe und Zerlegebetriebe, Herkunft Österreich

Österreich	19. Woche 23	20. Woche 23	21. Woche 23	22. Woche 23	Vorw. ±
	EUR/kg	EUR/kg	EUR/kg	EUR/kg	EUR/kg
<b>Teilstücke vom Jungstier</b>					
Vorderviertel (E-P)	4,54	4,55	4,53	4,36	-0,17
<b>Teilstücke vom Schwein</b>					
Schlögel (S-P)	2,88	2,84	2,83	2,82	-0,01
Bauch (S-P)	3,35	3,28	3,43	3,17	-0,26
Schulter (S-P)	2,48	2,49	2,47	2,52	0,05
Karree (S-P)	4,94	5,16	5,17	5,43	0,26

Quelle: AMA

4) Notierungspreise in EUR/kg (exkl. USt.):

Schweinebörse Österreich	25.05.23-31.05.23	01.06.23-07.06.23	08.06.23-14.06.23
Mastschw. 56 % MFA (notiert frei Rampe)	2,44	2,44	2,47
Zuchten (notiert frei Rampe)	1,89	1,89	1,89

EZG Gut Streitdorf	21. Woche 23	22. Woche 23	23. Woche 23
ÖHYB-Ferkel bis 25 kg	3,90	4,00	4,00

Quelle: Erzeugergemeinschaften

## 5) Schafpreise in EUR/kg (exkl. USt.) für Frischware:

	20. Woche 23	21. Woche 23	22. Woche 23
Schlachtlämmer (17 - 22 kg SG)	6,75	6,85	6,60

Quelle: AMA

## 6) Verkaufspreise der Österr. Schaf- und Ziegenbörse in EUR/kg (exkl. USt.) für die 22. Woche 2023:

Lebendpreise	Stück	Gesamtgewicht	Durchschnittspreis
Lämmer Kategorie I	1.213	51.460,00	3,18
Lämmer Kategorie I (Bio)	-	-	-
Lämmer Kategorie II / III	26	578,00	1,81
Lämmer Kategorie II / III (Bio)	-	-	-
Altschafe / Altwidder	49	3.561,00	0,62
Altziegen / Altböcke	-	-	-
Kitze	14	258,00	2,37
Kitze (Bio)	-	-	-
Fleischpreise	Stück	Gesamtgewicht	Durchschnittspreis
Lämmer Kategorie I	193	4.062,90	6,70
Lämmer Kategorie I (Bio)	86	1.869,93	7,08
Lämmer Kategorie II / III	-	-	-
Lämmer Kategorie II / III (Bio)	-	-	-
Altschafe / Altwidder	-	-	-
Altziegen / Altböcke	-	-	-
Kitze	-	-	-
Kitze (Bio)	-	-	-

Quelle: Österreichische Schaf- und Ziegenbörse reg. Gen. m. b. H.

## 7) Preis- bzw. Markterwartungen für Schlachtrinder in EUR/kg, exkl. USt.:

Rinderbörse Österreich	21. Woche 2023	22. Woche 2023	23. Woche 2023
Jungstier HK R2/3	*)	*)	*)
Kalbin HK R2/3	3,86	3,81	3,81
Kuh HK R2/3	*)	3,31	3,26
Schlachtkälber HK R2/3	6,15	6,15	6,15

\*) Notierung ausgesetzt

Quelle: www.rinderboerse.at

## 8) Marktpreise für Futtermittelmischungen in EUR/100kg, exkl. USt.:

	Februar 2023	März 2023	April 2023
Schweinemastfutter (Alleinfutter) GVO frei	46,48	45,48	43,34
Schweinemastfutter (Alleinfutter) GVO	43,49	42,16	41,40

Gewichtete Durchschnittspreise; frei Betrieb; Mindestabnahmemenge ca. 3 Tonnen lose Staffel; konventionelles Futter, exkl. BIO-Ware

Quelle: AMA



**B) Preisbericht – Zukauf EU\* für 3. April 2023 bis 30. April 2023**

 1) Preise (EUR/kg, exkl. USt.) und Umsatzmengen (Stück) der meldepflichtigen  
 Schlachthöfe

	März 2023		April 2023		± Vormonat	Apr. 2022
	EUR/kg	Stück	EUR/kg	Stück	EUR/kg	EUR/kg
<b>Deutschland</b>						
Stierfleisch E-P	4,21	3	4,04	5	-0,17	3,91
Kühe E-P	3,58	17	3,41	9	-0,17	4,01
Schweine S-P **	2,35	39.725	2,39	30.615	0,04	1,99
<b>Slowenien</b>						
Jungstiere E-P	4,84	346	4,67	38	-0,17	4,76
Stierfleisch E-P	4,44	41	4,02	12	-0,42	4,55
Kühe E-P	3,87	746	3,89	619	0,02	4,39
Kalbinnen E-P	4,66	213	4,61	140	-0,05	4,64
Schweine S-P **	2,50	2.612	2,51	2.596	0,01	2,17
<b>Tschechien</b>						
Jungstiere E-P	4,77	1.042	4,58	462	-0,19	4,84
Stierfleisch E-P	4,47	71	4,37	62	-0,10	4,72
Kühe E-P	4,00	1.967	3,99	1.541	-0,01	4,45
Kalbinnen E-P	4,55	1.094	4,40	646	-0,15	4,70
<b>Slowakei</b>						
Jungstiere E-P	4,79	63	4,80	46	0,01	4,78
Stierfleisch E-P	-	-	4,84	20	-	4,67
Kühe E-P	3,60	471	3,40	210	-0,20	4,12
Kalbinnen E-P	4,24	38	3,48	57	-0,76	4,19
<b>Ungarn</b>						
Jungstiere E-P	4,63	443	4,59	211	-0,04	4,72
Stierfleisch E-P	4,45	45	4,81	13	0,36	4,53
Kühe E-P	3,86	272	3,80	310	-0,06	3,97
Kalbinnen E-P	4,59	109	4,33	87	-0,26	4,45
Schweine S-P **	2,36	2.795	2,39	2.379	0,03	2,03
<b>Kroatien</b>						
Kühe E-P	3,69	156	3,54	136	-0,15	4,20
Kalbinnen E-P	4,29	6	-	-	-	4,48
Schweine S-P **	2,47	959	2,52	639	0,05	-

\* Schlachttiere wurden aus EU-Staaten lebend zugekauft und in Österreich geschlachtet

\*\* Abrechnung erfolgt nach Warmgewicht

Quelle: AMA

### III MARKT ÖSTERREICH

#### C) Daten aus der Rinderdatenbank

2023		Jän.	Feb.	März	April	Mai	Juni	Juli	Aug.	Sept.	Okt.	Nov.	Dez.	Jahr					
<b>Schlachtungen bis 8 Monate</b>																			
AT 1)	♂	3.363	3.187	3.766	2.965									13.281					
	♀	1.522	1.471	2.006	1.562									6.561					
andere Länder 2)	♂	6	5	1	6									18					
	♀	1	6	0	1									8					
<b>Schlachtungen über 8 Monate</b>																			
AT 1)	♂	21.084	19.132	24.993	19.586									84.795					
	♀	20.445	18.775	21.878	17.717									78.815					
andere Länder 2)	♂	2.368	1.710	2.185	1.009									7.272					
	♀	5.186	4.848	5.390	4.865									20.289					
<b>Schlachtungen gesamt</b>																			
AT 1)	♂	24.447	22.319	28.759	22.551									98.076					
	♀	21.967	20.246	23.884	19.279									85.376					
	gesamt	46.414	42.565	52.643	41.830									183.452					
andere Länder 2)	♂	2.374	1.715	2.186	1.015									7.290					
	♀	5.187	4.854	5.390	4.866									20.297					
	gesamt	7.561	6.569	7.576	5.881									27.587					
<b>Versendungen und Exporte von Lebendrindern in Stück</b>																			
in EU-Länder	♂	5.550	3.848	3.642	2.661									15.701					
	♀	3.439	2.554	2.956	2.718									11.667					
<b>Zugänge und Importe von Lebendrindern in Stück</b>																			
aus EU-Ländern	♂	18	15	19	14									66					
	♀	37	56	94	144									331					
<b>Schlachtungen gesamt, getrennt nach Herkunftsländern für Jänner bis April 2023</b>																			
	CH	CZ	DE	DK	FR	HR	HU	IE	IT	LT	LU	LV	NL	PL	RO	SI	SK	UK	ges.
♂	3	4.383	86	1	3	13	1.818	0	2	0	2	65	0	0	3	636	275	0	7.290
♀	5	9.631	230	19	51	787	3.672	7	5	1	3	8	4	21	1	4.147	1.703	2	20.297
gesamt	8	14.014	316	20	54	800	5.490	7	7	1	5	73	4	21	4	4.783	1.978	2	27.587
in %	0,03	50,80	1,15	0,07	0,20	2,90	19,90	0,03	0,03	0,00	0,02	0,26	0,01	0,08	0,01	17,34	7,17	0,01	100,00

1) Geburt und Schlachtung der Rinder in Österreich

2) Geburt der Rinder nicht in Österreich, geschlachtet in Österreich

AT= Österreich, ♂= männlich, ♀= weiblich, BE= Belgien, BG= Bulgarien, CH= Schweiz, CZ= Tschechien, DE= Deutschland, DK= Dänemark, EE= Estland, EL= Griechenland, ES= Spanien, FI= Finnland, FR= Frankreich, HR= Kroatien, HU= Ungarn, IE= Irland, IT= Italien, LT= Litauen, LU= Luxemburg, LV= Lettland, NL= Niederlande, PL= Polen, PT= Portugal, RO= Rumänien, SE= Schweden, SI= Slowenien, SK= Slowakei, UK= Vereinigtes Königreich

Quelle: AMA

## D) Lebendvermarktung von Nutzkälbern, Jung- und Jährlingsrindern in Österreich

### 1) Männliche Nutzkälber zwischen 8 Tagen und vier Wochen in EUR/Stück (exkl. USt.)

	22. Woche 23			22. KW 22
	Stück	Ø Gewicht	EUR/Stück	EUR/Stück
Stierkälber - Milchrasen	18	67,17	150,16	196,21
Stierkälber - Fleischrasen <sup>*)</sup>	121	82,95	422,55	390,56

<sup>\*)</sup> Fleischrasen, Zweinutzungsrasen oder aus einer Kreuzung mit einer Fleischrasse

Quelle: AMA

### 2) Jungrinder und Jährlingsrinder in EUR/kg (exkl. USt.)

	22. Woche 23			22. KW 22
	Stück	Ø Gewicht	EUR/kg	EUR/kg
Jungrinder	293	307,37	2,82	2,58
Jährlingsrinder - männlich	11	406,27	2,44	2,10
Jährlingsrinder - weiblich	21	395,38	2,37	2,06

Jungrinder: männlich und weiblich, 6 bis 11 Monate, zur Mastung; Jährlingsrinder: 12 bis 23 Monate, zur Mastung

Quelle: AMA

## E) Zuchtrinderverkäufe

### 1) Versteigerungen, Nettopreise in EUR

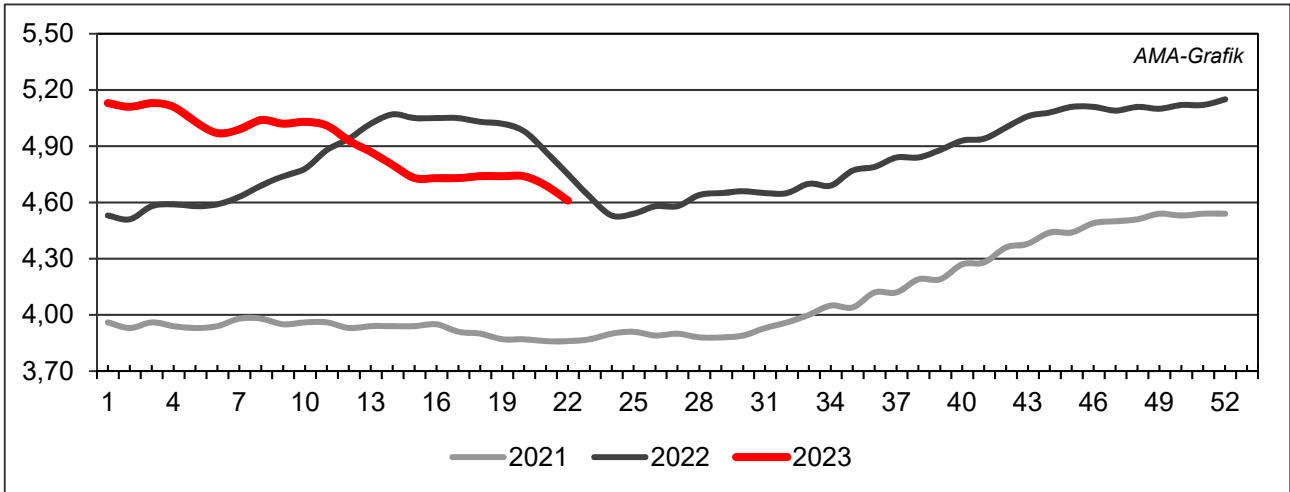
Wels, am 1. Juni 2023

	Rasse	aufgetrieben	verkauft	Durchschnittspreis
Kühe in Milch	Fleckvieh	3	3	2.220,00
Kalbinnen trächtig	Fleckvieh	15	15	2.245,00
Jungkalbinnen	Fleckvieh	9	9	1.358,00
Zuchtkälber weiblich	Fleckvieh	2	2	410,00
Kalbinnen trächtig	Brown Swiss	22	22	2.084,00
Zuchtkälber weiblich	Brown Swiss	2	2	460,00
Kühe in Milch	Holstein	8	7	2.061,00
Kalbinnen trächtig	Holstein	18	18	1.973,00
Jungkalbinnen	Holstein	1	1	1.150,00
Zuchtkälber weiblich	Holstein	6	6	465,00
Kühe in Milch	Jersey	1	1	2.160,00

Quelle: Rinderzuchtverband und Erzeugergemeinschaft OÖ

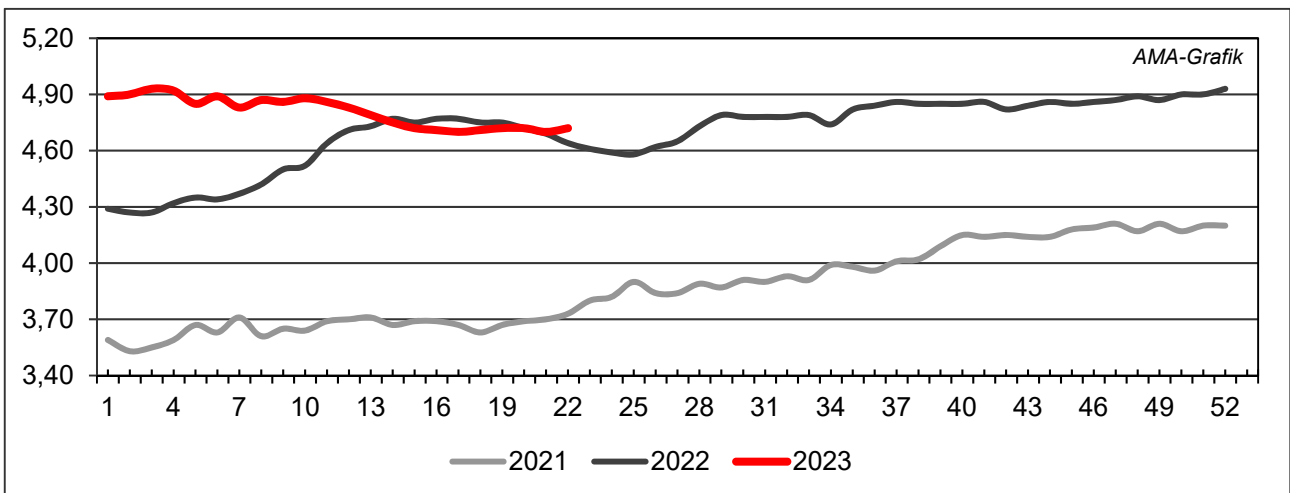
## IV GRAFIK ÖSTERREICH

### F) Schlachtstierpreise (E-P) in EUR/kg, exkl. USt.



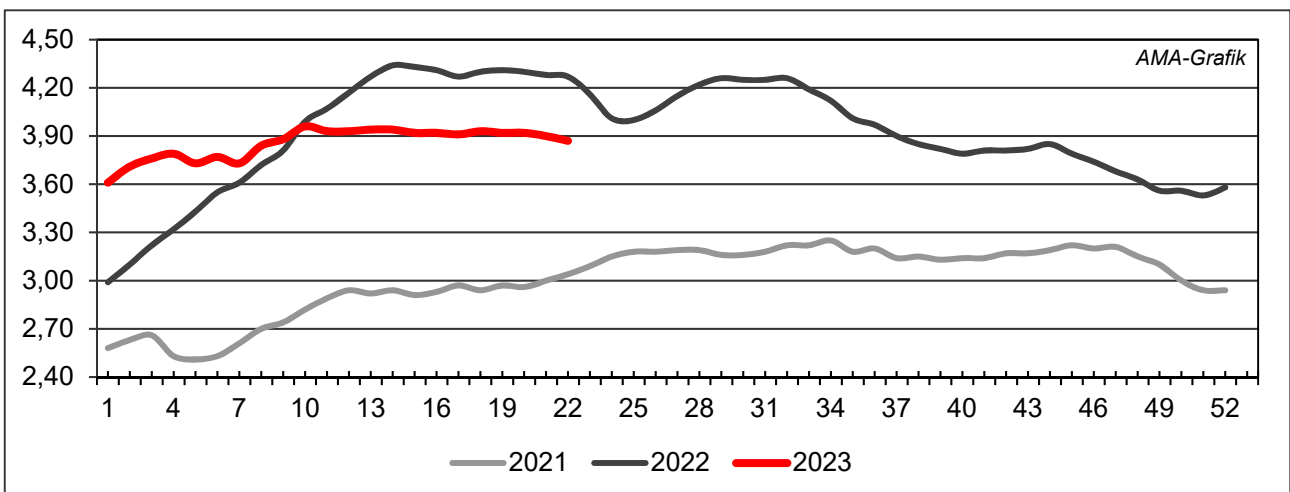
Quelle: AMA

### G) Schlachtkalbinnenpreise (E-P) in EUR/kg, exkl. USt.



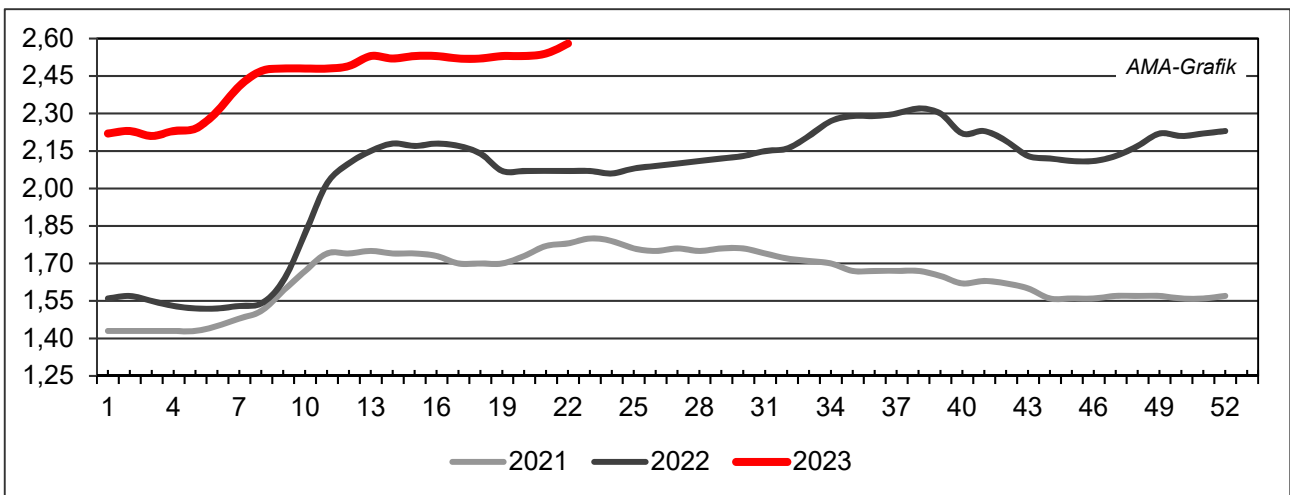
Quelle: AMA

### H) Schlachtkuhpreise (E-P) in EUR/kg, exkl. USt.



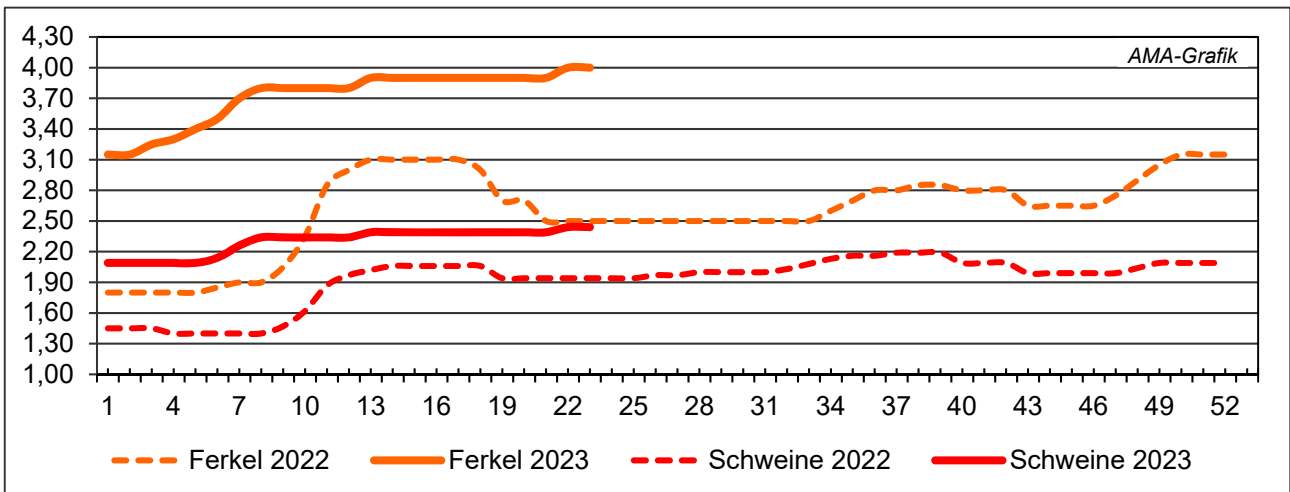
Quelle: AMA

**I) Schweinehälftenpreise (S-P) in EUR/kg, exkl. USt.**



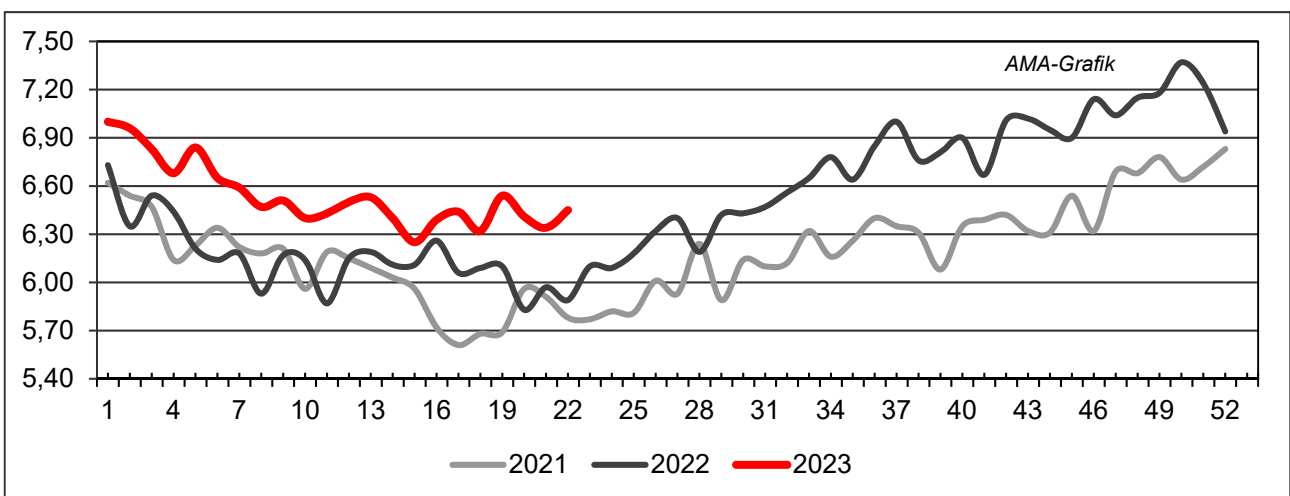
Quelle: AMA

**J) Vergleich der Notierungspreise für Ferkel bzw. Schweine in EUR/kg, exkl. USt.**



Quelle: Erzeugergemeinschaften

**K) Schlachtkälberpreise in EUR/kg, exkl. USt.**



Quelle: AMA

## V MARKT UND PREISE INTERNATIONAL

### L) EU-Preisspiegel für Schlachtvieh

#### 1) Rinder (EUR/100 kg Schlachtgewicht, kalt)

Woche bis:	Jungrinder R3			Jungstiere R3			Ochsen R3			Kühe O3			Kalbinnen R3		
	14.05.	21.05.	28.05.	14.05.	21.05.	28.05.	14.05.	21.05.	28.05.	14.05.	21.05.	28.05.	14.05.	21.05.	28.05.
Belgien	-	-	-	432,14	432,14	432,14	-	-	-	414,89	417,64	417,22	478,50	478,50	479,00
Bulgarien	-	-	-	471,24	471,24	471,24	471,24	471,24	471,24	362,98	362,98	324,54	-	-	-
Tschechien	-	-	-	465,22	449,49	463,38	-	-	-	370,25	370,92	367,33	411,84	402,68	400,53
Dänemark	482,95	483,64	482,65	458,11	463,37	461,84	487,92	481,63	481,58	422,53	422,68	425,32	473,96	475,58	468,55
Deutschland	-	-	-	480,34	473,36	464,79	487,79	551,38	484,62	440,12	438,11	431,66	488,14	483,63	477,61
Estland	-	-	-	-	-	-	-	-	-	373,87	380,97	384,39	-	-	-
Irland	517,37	509,60	506,78	512,52	510,49	507,25	526,75	523,24	522,02	448,00	441,51	433,32	530,53	526,84	525,73
Griechenland	-	-	-	423,59	423,59	-	-	-	-	265,17	265,17	-	-	-	-
Spanien	545,40	549,83	544,69	535,92	537,08	538,25	-	-	-	373,07	365,08	371,24	530,67	527,47	529,21
Frankreich	-	-	-	530,00	528,00	528,00	536,00	544,00	541,00	484,00	484,00	486,00	546,00	548,00	547,00
Kroatien	512,00	512,00	512,00	507,00	511,00	508,00	-	-	-	486,00	377,00	411,00	541,00	529,00	531,00
Italien	522,92	562,98	597,23	530,12	540,23	515,85	590,68	380,00	380,00	393,71	391,43	387,72	554,64	520,18	512,05
Zypern	-	-	-	-	-	-	-	-	-	-	-	-	-	-	-
Lettland	364,14	364,14	364,14	376,79	346,79	346,79	361,79	361,79	361,79	339,76	316,44	342,08	383,97	361,84	390,95
Litauen	-	-	-	425,02	419,63	427,67	-	-	-	381,95	396,16	390,28	390,39	414,05	403,69
Luxemburg	-	-	-	506,85	498,03	506,79	-	-	-	462,37	449,13	435,62	547,24	544,29	540,24
Ungarn	-	-	-	-	-	-	-	-	-	224,71	241,69	290,11	194,23	193,68	193,08
Malta	-	-	-	-	-	-	-	-	-	-	-	-	393,68	-	-
Niederlande	501,00	502,00	496,00	431,00	425,00	394,00	-	-	-	439,00	442,00	441,00	257,00	337,00	397,00
ÖSTERREICH	538,01	546,94	550,15	472,11	471,72	466,52	496,07	493,08	493,81	378,81	372,98	376,10	468,91	470,85	469,65
Polen	505,54	509,18	509,37	499,16	489,47	465,97	-	-	-	427,07	421,29	414,81	513,45	510,28	504,06
Portugal	477,02	450,43	487,42	527,21	525,60	532,53	400,00	450,00	450,00	339,35	325,20	318,04	499,16	506,34	509,09
Rumänien	-	425,99	425,45	428,86	435,33	434,58	415,22	412,66	412,13	409,72	412,12	401,75	469,28	475,04	442,71
Slowenien	459,68	459,68	459,68	476,83	474,50	471,45	-	-	-	327,06	337,42	349,70	441,10	460,53	459,19
Slowakei	-	-	-	484,16	490,25	482,99	-	-	-	-	256,90	259,94	-	-	-
Finnland	-	-	-	499,38	507,37	504,03	-	-	-	331,99	326,13	327,28	504,43	501,63	507,21
Schweden	546,19	554,28	544,50	521,50	518,15	509,37	497,61	524,33	507,89	471,04	473,44	460,47	503,40	508,69	497,87
<b>EU</b>	<b>535,88</b>	<b>538,72</b>	<b>535,45</b>	<b>504,55</b>	<b>501,15</b>	<b>495,69</b>	<b>522,94</b>	<b>523,95</b>	<b>519,84</b>	<b>433,52</b>	<b>431,68</b>	<b>430,36</b>	<b>520,08</b>	<b>518,27</b>	<b>516,10</b>

Quelle: [http://ec.europa.eu/agriculture/market-observatory/meat/beef/statistics\\_en.htm](http://ec.europa.eu/agriculture/market-observatory/meat/beef/statistics_en.htm), Europäische Kommission

## 2) Marktpreis für geschlachtete Schafe (EUR/100 kg)

	Woche bis:	07.05.2023	14.05.2023	21.05.2023	28.05.2023	Vorwoche ±
SCHWERE LÄMMER	Belgien	668,40	675,00	654,40	634,80	-19,60
	Deutschland	844,42	832,09	850,41	-	-
	Spanien	740,11	743,84	742,04	741,01	-1,03
	Frankreich	836,00	829,00	829,00	824,00	-5,00
	Kroatien	916,26	916,26	928,97	906,19	-22,78
	Irland	735,54	-	-	752,52	-
	Italien	568,00	567,00	566,00	563,00	-3,00
	Zypern	739,00	741,00	742,00	742,00	0,00
	Lettland	600,00	437,59	667,93	600,00	-67,93
	Litauen	-	819,11	769,03	616,71	-152,32
	Ungarn	785,67	793,97	799,91	-	-
	Niederlande	632,93	623,18	615,51	615,51	0,00
	ÖSTERREICH	661,00	689,00	675,00	685,00	10,00
	Portugal	508,33	508,33	508,33	506,67	-1,66
	Rumänien	304,29	304,43	302,55	321,50	18,95
	Slowenien	633,15	676,12	679,25	651,69	-27,56
	Finnland	558,84	558,84	558,84	558,84	0,00
	Schweden	780,01	795,00	775,76	769,55	-6,21
	EU	760,02	757,06	757,89	759,56	1,67
LEICHTE LÄMMER	Bulgarien	1.050,72	974,04	944,13	910,90	-33,23
	Griechenland	695,01	692,44	-	-	-
	Spanien	754,15	757,61	757,40	752,59	-4,81
	Kroatien	979,73	964,69	982,12	979,81	-2,31
	Italien	607,00	601,00	593,00	603,00	10,00
	Lettland	564,75	484,59	600,00	470,53	-129,47
	Ungarn	830,77	829,23	-	-	-
	Portugal	727,72	724,92	724,92	716,80	-8,12
	Slowenien	672,40	687,24	661,94	665,67	3,73
EU	710,85	710,45	709,16	707,95	-1,21	

 Quelle: [http://ec.europa.eu/agriculture/sheep-goats/presentations/index\\_en.htm](http://ec.europa.eu/agriculture/sheep-goats/presentations/index_en.htm), Europäische Kommission

## 3) Schweine, Klasse S (EUR/100 kg Schlachtgewicht, kalt)

Woche bis:	07.05.2023	14.05.2023	21.05.2023	28.05.2023	Vorwoche ±
Belgien	234,40	234,64	234,64	234,80	0,16
Tschechien	236,89	236,81	235,43	237,58	2,15
Dänemark	208,40	208,51	210,67	209,57	-1,10
Deutschland	246,87	247,07	246,93	249,96	3,03
Estland	223,39	221,66	220,31	217,44	-2,87
Spanien	256,86	253,79	257,08	256,99	-0,09
Frankreich	244,00	239,00	237,00	234,00	-3,00
Kroatien	234,00	234,00	238,00	239,00	1,00
Irland	222,02	221,87	222,31	222,01	-0,30
Lettland	262,96	256,39	249,87	250,38	0,51
Litauen	238,85	240,65	235,27	235,36	0,09
Luxemburg	244,43	244,60	244,34	245,70	1,36
Ungarn	245,27	248,28	250,37	255,03	4,66
Niederlande	215,01	215,10	215,01	215,08	0,07
ÖSTERREICH	257,02	258,78	259,26	260,10	0,84
Polen	256,65	252,01	252,66	253,91	1,25
Portugal	266,74	266,74	266,74	266,74	0,00
Rumänien	249,53	257,11	259,10	269,13	10,03
Slowenien	264,65	262,21	264,46	264,89	0,43
Slowakei	235,94	237,62	242,00	243,71	1,71
Finnland	229,03	228,57	229,49	230,36	0,87
Schweden	230,08	230,89	228,99	237,78	8,79
<b>EU</b>	<b>243,56</b>	<b>242,12</b>	<b>243,08</b>	<b>243,65</b>	<b>0,57</b>

Quelle: [http://ec.europa.eu/agriculture/market-observatory/meat/pigmeat/statistics\\_en.htm](http://ec.europa.eu/agriculture/market-observatory/meat/pigmeat/statistics_en.htm), Europäische Kommission



## 4) Schweine, Klasse E (EUR/100 kg Schlachtgewicht, kalt)

Woche bis:	07.05.2023	14.05.2023	21.05.2023	28.05.2023	Vorwoche ±
Belgien	224,51	224,66	224,43	224,73	0,30
Bulgarien	276,76	276,10	276,10	275,75	-0,35
Tschechien	231,61	232,08	230,07	231,29	1,22
Dänemark	203,98	205,56	207,72	206,89	-0,83
Deutschland	243,51	243,08	243,34	246,28	2,94
Estland	217,96	216,27	215,58	213,66	-1,92
Spanien	246,24	247,11	247,06	248,92	1,86
Frankreich	236,00	231,00	229,00	227,00	-2,00
Kroatien	240,00	239,00	240,00	239,00	-1,00
Irland	221,70	221,65	222,07	222,15	0,08
Zypern	241,81	243,16	243,07	243,93	0,86
Lettland	264,56	261,65	258,20	257,73	-0,47
Litauen	251,65	251,46	248,40	247,01	-1,39
Luxemburg	236,41	236,66	236,46	237,49	1,03
Ungarn	241,07	244,53	246,13	252,60	6,47
Niederlande	213,87	213,96	213,87	213,94	0,07
ÖSTERREICH	245,22	247,81	248,32	248,64	0,32
Polen	254,94	250,79	250,77	252,20	1,43
Portugal	267,36	267,36	267,36	267,36	0,00
Rumänien	249,80	256,84	259,86	269,40	9,54
Slowenien	241,33	241,12	243,64	244,62	0,98
Slowakei	239,65	242,23	245,89	247,48	1,59
Finnland	221,56	221,65	222,85	222,99	0,14
Schweden	226,98	228,03	226,43	234,29	7,86
<b>EU</b>	<b>238,90</b>	<b>238,26</b>	<b>238,32</b>	<b>239,89</b>	<b>1,57</b>

Quelle: [http://ec.europa.eu/agriculture/market-observatory/meat/pigmeat/statistics\\_en.htm](http://ec.europa.eu/agriculture/market-observatory/meat/pigmeat/statistics_en.htm), Europäische Kommission

## 5) Ferkel (EUR/Stück)

Woche bis:	07.05.2023	14.05.2023	21.05.2023	28.05.2023	Vorwoche ±
Belgien	92,00	92,00	92,00	92,00	0,00
Dänemark	69,38	69,42	69,28	69,28	0,00
Deutschland	89,40	89,80	89,80	90,10	0,30
Spanien	100,73	100,73	99,90	97,87	-2,03
Frankreich	-	67,25	67,00	68,00	1,00
Kroatien	103,00	103,00	113,00	113,00	0,00
Italien	115,03	115,03	114,68	114,68	0,00
Lettland	86,54	78,17	77,37	77,65	0,28
Ungarn	101,76	-	109,33	108,99	-0,34
Niederlande	76,25	76,25	76,25	76,25	0,00
Portugal	88,00	90,00	90,00	90,00	0,00
Finnland	88,14	88,38	89,00	87,64	-1,36
Schweden	86,28	86,86	86,84	86,25	-0,59
<b>EU</b>	<b>88,83</b>	<b>88,84</b>	<b>88,76</b>	<b>88,36</b>	<b>-0,40</b>

Quelle: [http://ec.europa.eu/agriculture/market-observatory/meat/pigmeat/statistics\\_en.htm](http://ec.europa.eu/agriculture/market-observatory/meat/pigmeat/statistics_en.htm), Europäische Kommission

## M) Preisentwicklung diverser Länder für Schlachtvieh

### 1) Deutschland gesamt: frei Schlachtstätte je kg SG in EUR ohne MwSt.

Woche bis:	14.05.2023	21.05.2023	28.05.2023	04.06.2023	Vorw. ±
Jungstiere U3	4,77	4,71	4,62	4,55	-0,07
Jungstiere R3	4,71	4,64	4,56	4,51	-0,05
Jungstiere O3	4,48	4,43	4,36	4,32	-0,04
Kalbinnen R3	4,79	4,74	4,68	4,62	-0,06
Kühe R3	4,41	4,41	4,35	4,30	-0,05
Kühe O3	4,31	4,30	4,23	4,14	-0,09
Kälber E-P	5,54	5,49	5,75	5,44	-0,31
Schweine S	2,42	2,42	2,45	2,47	0,02
Schweine E	2,38	2,39	2,41	2,43	0,02
Lämmer, pauschal	8,16	8,34	8,11	7,98	-0,13

Quelle: Bundesministerium für Ernährung, Landwirtschaft und Verbraucherschutz (BLE, Deutschland)

### 2) Preise frei Schlachtstätte in Bayern\*) (EUR/kg Schlachtgewicht)

Woche bis:	14.05.2023	21.05.2023	28.05.2023	04.06.2023	Vorw. ±
Jungstiere U3	4,77	4,73	4,63	4,52	-0,11
Jungstiere R3	4,72	4,69	4,58	4,49	-0,09
Jungstiere E-P	4,74	4,69	4,59	4,49	-0,10
Kalbinnen U3	4,74	4,73	4,68	4,64	-0,04
Kalbinnen R3	4,71	4,69	4,63	4,57	-0,06
Kalbinnen E-P	4,62	4,64	4,57	4,51	-0,06
Kühe U3	4,61	4,61	4,57	4,53	-0,04
Kühe R3	4,39	4,39	4,35	4,29	-0,06
Kühe E-P	4,20	4,22	4,15	4,12	-0,03
Schweine E	2,36	2,37	2,41	2,42	0,01
Schweine S-P	2,38	2,38	2,42	2,43	0,01

\*) Abrechnung erfolgt bei Rindern und Schweinen nach Warmgewicht

Quelle: Bayerischer Bauernverband

### 3) Italien: Marktbericht Markt Modena - Preise in EUR/kg LG (exkl. USt.)

Nutzkälber/Einsteller	08.05.2023	15.05.2023	22.05.2023	29.05.2023	05.06.2023
Nutzkälber/Fleischrasse Extra Qual.	4,65-5,35	4,65-5,35	4,75-5,45	4,75-5,45	4,75-5,45
Nutzkälber/Fleischrasse	2,78-3,55	2,78-3,55	2,88-3,65	2,88-3,65	2,88-3,65
Einsteller/Limousin	3,94-4,07	3,94-4,07	3,94-4,07	3,94-4,07	3,94-4,07
Einsteller/Kreuzungen	3,64-3,75	3,64-3,75	3,64-3,75	3,64-3,75	3,64-3,75
Schlachtrinder/Jungstiere	08.05.2023	15.05.2023	22.05.2023	29.05.2023	05.06.2023
Limousin	3,76-3,83	3,76-3,83	3,76-3,83	3,76-3,83	3,75-3,82
Charolais u. Kreuzungen Extra Qual.	3,52-3,62	3,52-3,62	3,49-3,59	3,49-3,59	3,46-3,56
Schwarzbunte 1. Qual.	2,24-2,34	2,24-2,34	2,24-2,34	2,24-2,34	2,24-2,34
Schlachtrinder/Kalbinnen	08.05.2023	15.05.2023	22.05.2023	29.05.2023	05.06.2023
Limousin	3,66-3,71	3,66-3,71	3,66-3,71	3,66-3,71	3,66-3,71
Fleischrasse u. Kreuzungen	3,42-3,47	3,42-3,47	3,42-3,47	3,42-3,47	3,40-3,45

Quelle: www.borsamercimodena.it, Borsa Merci di Modena

## Marktbericht Markt Modena - Fleischpreise in EUR/kg

Jungstierfleisch/Hälften	08.05.2023	15.05.2023	22.05.2023	29.05.2023	05.06.2023
Extra Qualität	7,14-7,34	7,14-7,34	7,14-7,34	7,14-7,34	7,14-7,34
1. Qualität	6,64-7,14	6,64-7,14	6,59-7,09	6,59-7,09	6,59-7,09
2. Qualität	6,15-6,50	6,15-6,50	6,10-6,45	6,10-6,45	6,05-6,40
Kalbinnenfleisch/Hälften	08.05.2023	15.05.2023	22.05.2023	29.05.2023	05.06.2023
Extra Qualität	6,85-7,02	6,85-7,02	6,85-7,02	6,85-7,02	6,85-7,02
1. Qualität	6,30-6,60	6,30-6,60	6,30-6,60	6,30-6,60	6,30-6,60
2. Qualität	6,10-6,30	6,10-6,30	6,10-6,30	6,10-6,30	6,05-6,25

Quelle: [www.borsamerCIModena.it](http://www.borsamerCIModena.it), Borsa Merci di Modena

## 4) Italien: Richtpreis Schlachtschweine in EUR/kg

Notierung vom:	18.05.2023	25.05.2023	01.06.2023
Schlachtschweine 130 - 144 kg LG	1,82	1,80	1,78

Quelle: [www.listinicum.it](http://www.listinicum.it), Commissione Unica Nazionale

## 5) Niederlande: Schweine und Ferkel in EUR/kg

Woche bis:	28.05.2023	04.06.2023	11.06.2023
Vion, ab Hof, inkl. USt., in EUR/kg SG Basispreis 56 % MFA, Typ A, 78 - 100 kg	2,38	2,41	2,41
Ferkel (BestPigletPrice), EUR/Stück	77,50	78,00	78,00

Quelle: VDE Varkenshandel

## 6) Dänemark: Produzentenpreise

Woche bis:	28.05.2023	04.06.2023	11.06.2023
Schlachtschweine, 61 % MFA in EUR/kg	1,85	1,85	1,85

Quelle: Danish Crown

## 7) Frankreich: Schweine in EUR/kg SG, ab Hof

Woche bis:	28.05.2023	04.06.2023	11.06.2023
Bretagne, 56 % Fleischanteil Montag	2,153	2,153	2,156
Donnerstag	2,153	2,155	2,186

Quelle: [www.marche-porc-breton.com](http://www.marche-porc-breton.com), Marché du Porc Breton

## 8) Spanien: Mercolleida, Notierungen in EUR

Woche bis:	28.05.2023	04.06.2023	11.06.2023
Schweine in EUR/kg LG (Cerdo Selecto)	2,04	2,04	2,04
Ferkel (20 kg) in EUR/Stück (Precio Base Lleida)	89,00	86,50	84,50

Quelle: ANAFRIC

Der Marktbericht Vieh und Fleisch erscheint wöchentlich.

Dieser Bericht ist auf der Webseite der  
Agrarmarkt Austria ([www.ama.at](http://www.ama.at)) im Internet verfügbar.

Die nächste Ausgabe wird voraussichtlich am 15. Juni 2023 erscheinen.

### **Impressum**

Informationen gemäß § 5 E-Commerce Gesetz und Offenlegung gemäß § 25 Mediengesetz

Medieninhaber, Herausgeber, Vertrieb: Agrarmarkt Austria

Redaktion: GB I/Abt. 3 – Referat 08

Dresdner Straße 70

1200 Wien

UID-Nr.: ATU16305503

Telefon: +43 50 3151-248

Fax: +43 50 3151-396

E-Mail: [preismeldungen@ama.gv.at](mailto:preismeldungen@ama.gv.at)

Vertretungsbefugt:

- Mag.<sup>a</sup> Lena Karasz, Vorstandsmitglied für den Geschäftsbereich I
- Dipl.-Ing. Günter Griesmayr, Vorstandsvorsitzender und Vorstandsmitglied für den Geschäftsbereich II

Die Agrarmarkt Austria ist eine gemäß § 2 AMA-Gesetz 1992, BGBl. Nr. 376/1992, eingerichtete juristische Person öffentlichen Rechts, deren Aufgaben in § 3 leg. cit. festgelegt sind. Sie unterliegt gemäß § 25 leg. cit. der Aufsicht des gemäß Bundesministeriengesetz 1986, BGBl. Nr. 76/1986, für Landwirtschaft zuständigen Mitglieds der Bundesregierung.

Hersteller: Eigendruck

Bildnachweis: [www.pixabay.com](http://www.pixabay.com)

Verlagsrechte: Die in dieser Broschüre veröffentlichten Beiträge sind urheberrechtlich geschützt. Alle Rechte sind vorbehalten. Nachdruck und Auswertung der von der AGRARMARKT AUSTRIA erhobenen Daten sind mit Quellenangabe gestattet. Alle Angaben ohne Gewähr.

Im Sinne des Gleichheitsgrundsatzes haben die Ausführungen in gleicher Weise für alle Geschlechter Geltung.