



K-Ö  
Gemäß des § 3 Abs. 1 Z 1 des AMA-Gesetzes 1992 (BGBl. Nr. 376/1992 i. d. g. F.)  
Zertifiziertes Qualitätsmanagement-System nach ÖNORM EN ISO 9001 REG. Nr. 01537/0  
Zertifiziertes Informationssicherheits-Managementsystem nach ÖNORM ISO/IEC 27001 REG Nr. 35/0  
Zertifiziertes Umweltmanagement-System nach EMAS REG Nr. AT-000680 und ÖNORM EN ISO 14001 REG Nr. 02982/0

**AMA**  
AgrarMarkt Austria

[www.ama.at](http://www.ama.at)



# Marktbericht

VIEH UND FLEISCH | 42. Woche | 16.10.2023 – 22.10.2023

42. AUSGABE 2023

**Marktübersicht**  
**Preisbericht Österreich**  
**Markt Österreich**  
**Markt und Preise international**

# I N H A L T

<b>I.....</b>	<b>MARKTÜBERSICHT .....</b>	<b>3</b>
<b>II.....</b>	<b>PREISBERICHT ÖSTERREICH .....</b>	<b>5</b>
	A) Preisbericht .....	5
	B) Preisbericht – Zukauf EU .....	9
<b>III.....</b>	<b>MARKT ÖSTERREICH .....</b>	<b>10</b>
	C) Daten aus der Rinderdatenbank .....	10
	D) Lebendvermarktung von Nutzkälbern, Jung -und Jährlingsrindern in Österreich .....	11
	E) Zuchtrinderverkäufe .....	11
<b>IV.....</b>	<b>GRAFIK ÖSTERREICH .....</b>	<b>12</b>
	F) Schlachtstierpreise (E-P) .....	12
	G) Schlachtkalbinnenpreise (E-P) .....	12
	H) Schlachtkuhpreise (E-P) .....	12
	I) Schweinehälftenpreise (S-P) .....	13
	J) Vergleich der Notierungspreise für Ferkel bzw. Schweine .....	13
	K) Schlachtkälberpreise.....	13
<b>V.....</b>	<b>MARKT UND PREISE INTERNATIONAL .....</b>	<b>14</b>
	L) EU-Preisspiegel für Schlachtvieh.....	14
	M) Preisentwicklung diverser Länder für Schlachtvieh .....	19

## I MARKTÜBERSICHT

### **Schlachtkälber legen zu**

Der durchschnittliche Auszahlungspreis der Schlachthöfe (E-P) für Jungtiere sank in der Berichtswoche um 1 Cent auf EUR 4,82 je kg. Er lag um 3,6 % unter dem Niveau des Vorjahres.

Für Schlachtkühe wurde um 1 Cent je kg weniger bezahlt. Der Preis lag bei EUR 3,40 je kg und um 10,8 % unter dem Vorjahresniveau.

Der Preis für Kalbinnen stieg um 3 Cent je kg. Der Durchschnittspreis lag bei EUR 4,75 je kg und um 1,5 % unter der Linie des Vorjahres.

Bei Schlachtkälbern stieg der Preis um 13 Cent auf EUR 6,65 je kg. Der Vergleich zur Vorjahreswoche ergab ein Minus von 5,1 %.

### **Preiserwartungen Rinder für die 43. KW**

Laut ARGE Rind ist das Angebot an heimischen Jungstieren auf einem niedrigen Niveau stabil. Die Nachfrage zeigt sich auf allen Handelsebenen etwas freundlicher. Somit konnten die Notierungen sowohl für konventionelle als auch Programmstiere angehoben werden. Bei Schlachtkühen trifft ein größeres Angebot auf eine verhaltene Nachfrage. Speziell im Export bleibt die Lage angespannt, international herrscht Preisdruck auf Verarbeitungsware. Die Schlachtkuhpreise gehen nochmals zurück, erneut kam keine einvernehmliche Notierung zustande. Schlachtkälber tendieren aufgrund des geringen Angebotes und der verbesserten Nachfrage weiter nach oben.

EU-weit laufen die Geschäfte mit männlichen und weiblichen Schlachtrindern unterschiedlich. Speziell in Deutschland ist der Jungstiermarkt eher knapp versorgt. Im Gegensatz dazu werden insbesondere Schlachtkühe in reichlichen Mengen angeboten, während das Kaufinteresse der Schlachtunternehmen verhalten ausfällt. Folglich stehen die weiblichen Kategorien unter relativ starkem Preisdruck.

### **Wachsendes Schweineangebot**

Der Durchschnittspreis (S-P) für Schlachtschweine sank in der Berichtswoche um 8 Cent auf EUR 2,36 je kg. Er lag um 7,8 % über dem Vorjahr.

Der Schlachtpreis für Zuchtsauen gab um 6 Cent nach auf EUR 1,61 je kg. Im Vergleich zum Vorjahr ergab das ein Plus von 22,9 %.

Laut Österreichischer Schweinebörse lief das Schlachtschweinegeschäft – auch wegen der letztwöchigen Preisrücknahmen namhafter Mitbewerber auf dem EU-Binnenmarkt – spürbar ruhiger. Allmählich bildete sich ein Rückstau. Zudem überraschte das frische Angebot an der Schweinebörse mit einem 7%igen Plus im Vorwochenvergleich. In Verbindung mit zwei bevorstehenden feiertagsbedingt verkürzten Arbeitswochen führte das zu Preisdruck seitens der Abnehmer und einen Rückgang um 5 Cent je kg. Die Einigung auf die reduzierte Mastschweine-Notierung von EUR 2,17 je kg erfolgte für zwei Wochen und gilt daher bis zum 1. November.

### **Ferkelnachfrage größer als verfügbare Menge**

Auf dem österreichischen Ferkelmarkt war die Nachfrage weiterhin größer als das Angebot. Die Versorgungslücke fiel regional unterschiedlich aus, nahm aber überall zu. Die Notierung beträgt in der 43. Kalenderwoche unverändert EUR 3,50 je kg.

Europaweit gaben die Ferkelpreise überwiegend etwas nach. In Deutschland haben sich Angebot und Nachfrage nach den letzten Abschlüssen angenähert und somit eine Stabilisierung der Notierung ermöglicht.

### **EU-Schweinemarkt uneinheitlich**

Der EU-Schweinemarkt entwickelte sich uneinheitlich. Viele Mitgliedsländer verzeichneten ein saisonal steigendes Angebot und höhere Schlachtgewichte. In Spanien und Frankreich drückten die Mengenzunahmen die Preise nochmals nach unten, zumeist blieben die Notierungen aber stabil. Dänemark profitierte im Exportgeschäft vom im europäischen Vergleich relativ niedrigen Preisniveau, zudem lief die Produktion für Weihnachten an. Dies ermöglichte eine moderate Anhebung der Notierung.

In Deutschland präsentiert sich der Schweinemarkt ausgeglichener als zuletzt. Die Angebotsüberhänge der Vorwochen werden bis auf regionale Reste abgebaut. Der Vereinigungspreis für Schlachtschweine bleibt im Zeitraum 26. Oktober bis 1. November unverändert bei EUR 2,10 je kg. Vorerst stimmen die meisten Schlachtunternehmen diesem Preisniveau zu. Der Feiertag in der 44. Kalenderwoche könnte den Marktdruck allerdings wieder erhöhen.

## II PREISBERICHT ÖSTERREICH

### A) Preisbericht für die 42. Woche, 16. Oktober 2023 bis 22. Oktober 2023

1) Auszahlungspreise inkl. Zu- und Abschläge\*) (EUR/kg, exkl. USt.) frei Schlachthof und Umsatzmengen (Stück) der meldepflichtigen Schlachthöfe, Herkunft Österreich

Österreich <sup>1)</sup>	41. Woche 23		42. Woche 23		Vorw. ±	42. KW 22
	EUR/kg	Stück	EUR/kg	Stück	EUR/kg	EUR/kg
Jungstiere U3	4,87	778	4,89	729	0,02	5,05
Jungstiere R3	4,80	254	4,83	247	0,03	4,98
Jungstiere E-P	4,83	2.966	4,82	2.807	-0,01	5,00
Ochsen U3	5,23	86	5,30	96	0,07	5,18
Ochsen R3	5,01	118	5,18	103	0,17	5,11
Ochsen E-P <sup>4)</sup>	5,03	442	5,11	472	0,08	5,08
Kühe R3	3,76	265	3,76	315	0,00	4,23
Kühe O3	3,38	140	3,45	147	0,07	3,93
Kühe E-P	3,41	2.481	3,40	2.749	-0,01	3,81
Kalbinnen U3	4,92	361	4,92	431	0,00	4,94
Kalbinnen R3	4,72	344	4,73	385	0,01	4,86
Kalbinnen E-P	4,72	1.324	4,75	1.438	0,03	4,82
Schweine S <sup>2)</sup>	2,47	45.338	2,39	48.428	-0,08	2,23
Schweine E <sup>2)</sup>	2,36	18.101	2,29	18.792	-0,07	2,13
Schweine U <sup>2)</sup>	2,19	842	2,15	947	-0,04	1,94
Schweine S-P <sup>2)</sup>	2,44	64.333	2,36	68.216	-0,08	2,19
Zuchtsauen	1,67	816	1,61	939	-0,06	1,31
Kälber E-P <sup>3)</sup>	6,52	271	6,65	306	0,13	7,01
Jungrinder E-P <sup>3)</sup>	5,34	213	5,36	236	0,02	5,35

Quelle: AMA

Niederösterreich	41. Woche 23		42. Woche 23		Vorw. ±	42. KW 22
	EUR/kg	Stück	EUR/kg	Stück	EUR/kg	EUR/kg
Jungstiere U3	4,85	192	4,85	134	0,00	5,04
Jungstiere R3	4,77	67	4,81	48	0,04	4,96
Jungstiere E-P	4,81	716	4,82	700	0,01	4,98
Ochsen U3	-	-	-	-	-	-
Ochsen R3	-	-	-	-	-	-
Ochsen E-P <sup>4)</sup>	-	-	-	-	-	-
Kühe R3	3,76	55	3,78	62	0,02	4,09
Kühe O3	3,38	12	3,36	19	-0,02	3,73
Kühe E-P	3,47	416	3,45	448	-0,02	3,74
Kalbinnen U3	4,99	84	4,97	82	-0,02	4,97
Kalbinnen R3	4,74	66	4,73	74	-0,01	4,84
Kalbinnen E-P	4,83	263	4,80	279	-0,03	4,77
Schweine S <sup>2)</sup>	2,48	7.177	2,44	7.532	-0,04	2,27
Schweine E <sup>2)</sup>	2,38	3.713	2,34	3.384	-0,04	2,17
Schweine U <sup>2)</sup>	2,14	153	2,11	188	-0,03	1,97
Schweine S-P <sup>2)</sup>	2,44	11.049	2,41	11.106	-0,03	2,24
Zuchtsauen	1,69	191	1,59	165	-0,10	1,30
Kälber E-P <sup>3)</sup>	-	-	-	-	-	-
Jungrinder E-P <sup>3)</sup>	-	-	-	-	-	-

\*) z.B. BIO, Mengenzuschläge, Markenprogramme, Klassifizierungskosten

1) Inkl. Salzburg und Kärnten, aus Datenschutzgründen können diese Preise und Umsatzmengen nicht veröffentlicht werden

2) Abrechnung erfolgt nach Warmgewicht

3) Inkl. Tirol, aus Datenschutzgründen können Bundesländerpreise und Umsatzmengen nicht veröffentlicht werden

4) Aus Datenschutzgründen können Bundesländerwerte der einzelnen Qualitätsklassen nicht veröffentlicht werden

Quelle: AMA

Auszahlungspreise inkl. Zu- und Abschläge\*) (EUR/kg, exkl. USt.) frei Schlachthof und Umsatzmengen (Stück) der meldepflichtigen Schlachthöfe, Herkunft Österreich

Oberösterreich	41. Woche 23		42. Woche 23		Vorw. ±	42. KW 22
	EUR/kg	Stück	EUR/kg	Stück	EUR/kg	EUR/kg
Jungstiere U3	4,85	405	4,88	429	0,03	5,06
Jungstiere R3	4,78	115	4,83	122	0,05	4,98
Jungstiere E-P	4,81	1.417	4,84	1.316	0,03	5,00
Ochsen U3	-	-	-	-	-	-
Ochsen R3	-	-	-	-	-	-
Ochsen E-P <sup>4)</sup>	-	-	-	-	-	-
Kühe R3	3,78	127	3,69	112	-0,09	4,29
Kühe O3	3,40	55	3,43	51	0,03	4,03
Kühe E-P	3,49	932	3,44	955	-0,05	3,92
Kalbinnen U3	4,84	128	4,81	153	-0,03	4,82
Kalbinnen R3	4,66	149	4,70	168	0,04	4,82
Kalbinnen E-P	4,69	550	4,72	570	0,03	4,80
Schweine S <sup>2)</sup>	2,46	15.269	2,37	15.950	-0,09	2,21
Schweine E <sup>2)</sup>	2,37	5.259	2,28	5.934	-0,09	2,13
Schweine U <sup>2)</sup>	2,16	259	2,08	268	-0,08	2,04
Schweine S-P <sup>2)</sup>	2,43	20.824	2,34	22.188	-0,09	2,19
Zuchtsauen	1,66	274	1,60	295	-0,06	1,32
Kälber E-P <sup>3)</sup>	-	-	-	-	-	-
Jungrinder E-P <sup>3)</sup>	-	-	-	-	-	-

Quelle: AMA

Steiermark	41. Woche 23		42. Woche 23		Vorw. ±	42. KW 22
	EUR/kg	Stück	EUR/kg	Stück	EUR/kg	EUR/kg
Jungstiere U3	4,93	67	4,86	43	-0,07	5,00
Jungstiere R3	-	-	4,77	32	-	-
Jungstiere E-P	4,85	291	4,79	252	-0,06	4,98
Ochsen U3	-	-	-	-	-	-
Ochsen R3	-	-	-	-	-	-
Ochsen E-P <sup>4)</sup>	-	-	-	-	-	-
Kühe R3	3,81	31	3,83	53	0,02	4,17
Kühe O3	-	-	3,44	17	-	-
Kühe E-P	3,49	243	3,47	310	-0,02	3,77
Kalbinnen U3	4,96	72	5,00	100	0,04	5,04
Kalbinnen R3	4,88	61	4,80	44	-0,08	4,93
Kalbinnen E-P	4,90	196	4,85	211	-0,05	4,93
Schweine S <sup>2)</sup>	2,47	21.922	2,40	23.962	-0,07	2,22
Schweine E <sup>2)</sup>	2,36	8.817	2,28	9.208	-0,08	2,12
Schweine U <sup>2)</sup>	2,22	421	2,21	486	-0,01	1,89
Schweine S-P <sup>2)</sup>	2,44	31.169	2,36	33.667	-0,08	2,18
Zuchtsauen	1,67	336	1,63	459	-0,04	1,32
Kälber E-P <sup>3)</sup>	-	-	-	-	-	-
Jungrinder E-P <sup>3)</sup>	-	-	-	-	-	-

\*) z.B. BIO, Mengenzuschläge, Markenprogramme, Klassifizierungskosten

1) Inkl. Salzburg und Kärnten, aus Datenschutzgründen können diese Preise und Umsatzmengen nicht veröffentlicht werden

2) Abrechnung erfolgt nach Warmgewicht

3) Inkl. Tirol, aus Datenschutzgründen können Bundesländerpreise und Umsatzmengen nicht veröffentlicht werden

4) Aus Datenschutzgründen können Bundesländerwerte der einzelnen Qualitätsklassen nicht veröffentlicht werden

Quelle: AMA

2) Auszahlungspreise Biorinder inkl. Zu- und Abschläge\*) (EUR/kg, exkl. USt.)  
 frei Schlachthof und Umsatzmengen (Stück) der meldepflichtigen Schlachthöfe,  
 Herkunft Österreich

Österreich	41. Woche 23		42. Woche 23		Vorw. ±
	EUR/kg	Stück	EUR/kg	Stück	EUR/kg
Jungstiere E-P	4,80	15	5,16	24	0,36
Ochsen U3	5,56	21	5,48	44	-0,08
Ochsen R3	5,27	18	5,45	36	0,18
Ochsen E-P	5,29	128	5,30	206	0,01
Kühe R3	3,88	26	3,98	38	0,10
Kühe O3	3,64	13	3,66	22	0,02
Kühe E-P	3,47	461	3,50	564	0,03
Kalbinnen U3	5,44	46	5,41	40	-0,03
Kalbinnen R3	5,03	36	5,04	32	0,01
Kalbinnen E-P	5,06	205	5,08	168	0,02
Kälber E-P	7,45	48	7,53	26	0,08
Jungrinder E-P	5,56	180	5,55	202	-0,01

Die Biorinder sind auch im Preisbericht unter Punkt 1) enthalten.

\*) z.B. Mengenzuschläge, Klassifizierungskosten

Quelle: AMA

3) Verkaufspreise Teilstücke vom Rind bzw. Schwein (EUR/kg, exkl. USt.) ab Werk der  
 meldepflichtigen Schlachthöfe und Zerlegebetriebe, Herkunft Österreich

Österreich	39. Woche 23	40. Woche 23	41. Woche 23	42. Woche 23	Vorw. ±
	EUR/kg	EUR/kg	EUR/kg	EUR/kg	EUR/kg
<b>Teilstücke vom Jungstier</b>					
Vorderviertel (E-P)	4,55	4,56	4,63	4,66	0,03
<b>Teilstücke vom Schwein</b>					
Schlägel (S-P)	2,80	2,83	2,77	2,75	-0,02
Bauch (S-P)	3,12	3,18	3,10	3,03	-0,07
Schulter (S-P)	2,52	2,53	2,48	2,46	-0,02
Karree (S-P)	5,14	5,11	5,06	5,02	-0,04

Quelle: AMA

4) Notierungspreise in EUR/kg (exkl. USt.):

Schweinebörse Österreich	12.10.23-18.10.23	19.10.23-25.10.23	26.10.23-01.11.23
Mastschw. 56 % MFA (notiert frei Rampe)	2,22	2,17	2,17
Zuchten (notiert frei Rampe)	1,70	1,67	1,67

EZG Gut Streitdorf	41. Woche 23	42. Woche 23	43. Woche 23
ÖHYB-Ferkel bis 25 kg	3,65	3,50	3,50

Quelle: Erzeugergemeinschaften

## 5) Schafpreise in EUR/kg (exkl. USt.) für Frischware:

	40. Woche 23	41. Woche 23	42. Woche 23
Schlachtlämmer (17 - 22 kg SG)	6,60	6,88	6,76

Quelle: AMA

## 6) Verkaufspreise der Österr. Schaf- und Ziegenbörse in EUR/kg (exkl. USt.) für die 42. Woche 2023:

Lebendpreise	Stück	Gesamtgewicht	Durchschnittspreis
Lämmer Kategorie I	954	40.852,00	3,15
Lämmer Kategorie I (Bio)	-	-	-
Lämmer Kategorie II / III	7	232,00	1,93
Lämmer Kategorie II / III (Bio)	-	-	-
Altschafe / Altwidder	82	6.646,75	0,70
Altziegen / Altböcke	8	593,70	0,71
Kitze	7	182,00	2,00
Kitze (Bio)	-	-	-
Fleischpreise	Stück	Gesamtgewicht	Durchschnittspreis
Lämmer Kategorie I	119	2.421,32	7,04
Lämmer Kategorie I (Bio)	89	1.984,45	7,14
Lämmer Kategorie II / III	-	-	-
Lämmer Kategorie II / III (Bio)	5	64,20	4,85
Altschafe / Altwidder	-	-	-
Altziegen / Altböcke	-	-	-
Kitze	-	-	-
Kitze (Bio)	-	-	-

Quelle: Österreichische Schaf- und Ziegenbörse reg. Gen. m. b. H.

## 7) Preis- bzw. Markterwartungen für Schlachtrinder in EUR/kg, exkl. USt.:

Rinderbörse Österreich	41. Woche 2023	42. Woche 2023	43. Woche 2023
Jungstier HK R2/3	4,47	4,47	4,50
Kalbin HK R2/3	3,90	3,90	3,90
Kuh HK R2/3	*)	*)	*)
Schlachtkälber HK R2/3	6,25	6,35	6,55

\*) Notierung ausgesetzt

Quelle: rinderboerse.at

## 8) Marktpreise für Futtermittelmischungen in EUR/100kg, exkl. USt.:

	Juli 2023	August 2023	September 2023
Schweinemastfutter (Alleinfutter) GVO frei	37,57	36,90	35,89
Schweinemastfutter (Alleinfutter) GVO	35,79	35,61	35,29

Gewichtete Durchschnittspreise; frei Betrieb; Mindestabnahmemenge ca. 3 Tonnen lose Staffel; konventionelles Futter, exkl. BIO-Ware

Quelle: AMA



**B) Preisbericht – Zukauf EU\* für 04. September 2023 bis 01. Oktober 2023**

## 1) Preise (EUR/kg, exkl. USt.) und Umsatzmengen (Stück) der meldepflichtigen Schlachthöfe

	August 2023		September 2023		± Vormonat	Sep. 2022
	EUR/kg	Stück	EUR/kg	Stück	EUR/kg	EUR/kg
<b>Deutschland</b>						
Kühe E-P	3,22	21	3,38	17	0,16	3,49
Schweine S-P **	2,41	44.238	2,33	37.981	-0,08	2,11
<b>Slowenien</b>						
Jungtiere E-P	4,51	62	4,63	48	0,12	4,58
Stierfleisch E-P	4,38	23	4,33	8	-0,05	4,37
Kühe E-P	3,64	742	3,56	684	-0,08	3,85
Kalbinnen E-P	4,37	93	4,26	66	-0,11	4,74
Schweine S-P **	2,56	697	2,29	1.229	-0,27	-
<b>Tschechien</b>						
Jungtiere E-P	4,51	742	4,67	1.068	0,16	4,67
Stierfleisch E-P	4,43	99	4,46	85	0,03	4,32
Kühe E-P	3,82	1.615	3,89	1.723	0,07	3,97
Kalbinnen E-P	4,37	977	4,35	811	-0,02	4,46
<b>Slowakei</b>						
Jungtiere E-P	4,47	39	4,58	29	0,11	3,97
Kühe E-P	3,38	404	3,39	628	0,01	3,57
Kalbinnen E-P	3,57	76	4,04	51	0,47	3,72
<b>Ungarn</b>						
Jungtiere E-P	4,55	269	4,60	235	0,05	4,56
Stierfleisch E-P	4,43	41	4,61	38	0,18	4,42
Kühe E-P	3,93	399	3,80	361	-0,13	3,86
Kalbinnen E-P	4,27	74	4,35	57	0,08	4,63
Schweine S-P **	2,43	3.832	2,34	2.397	-0,09	2,16
<b>Kroatien</b>						
Kühe E-P	3,46	108	3,34	64	-0,12	3,76
Kalbinnen E-P	-	-	2,55	4	-	-

\* Schlachttiere wurden aus EU-Staaten lebend zugekauft und in Österreich geschlachtet

\*\* Abrechnung erfolgt nach Warmgewicht

Quelle: AMA

### III MARKT ÖSTERREICH

#### C) Daten aus der Rinderdatenbank

2023		Jän.	Feb.	März	April	Mai	Juni	Juli	Aug.	Sept.	Okt.	Nov.	Dez.	Jahr						
<b>Schlachtungen bis 8 Monate</b>																				
AT 1)	♂	3.363	3.187	3.767	2.972	3.317	2.976	2.052	2.291					23.925						
	♀	1.522	1.471	2.007	1.563	1.697	1.246	1.074	1.178					11.758						
andere Länder 2)	♂	6	5	1	6	4	9	7	8					46						
	♀	1	6	0	1	0	1	0	1					10						
<b>Schlachtungen über 8 Monate</b>																				
AT 1)	♂	21.087	19.136	24.994	19.595	22.456	21.033	19.885	19.495					167.681						
	♀	20.445	18.776	21.881	17.736	19.009	17.583	17.238	19.008					151.676						
andere Länder 2)	♂	2.368	1.710	2.185	1.013	1.217	1.459	1.155	1.363					12.470						
	♀	5.186	4.848	5.390	4.918	4.839	4.700	4.076	4.870					38.827						
<b>Schlachtungen gesamt</b>																				
AT 1)	♂	24.450	22.323	28.761	22.567	25.773	24.009	21.937	21.786					191.606						
	♀	21.967	20.247	23.888	19.299	20.706	18.829	18.312	20.186					163.434						
	gesamt	46.417	42.570	52.649	41.866	46.479	42.838	40.249	41.972					355.040						
andere Länder 2)	♂	2.374	1.715	2.186	1.019	1.221	1.468	1.162	1.371					12.516						
	♀	5.187	4.854	5.390	4.919	4.839	4.701	4.076	4.871					38.837						
	gesamt	7.561	6.569	7.576	5.938	6.060	6.169	5.238	6.242					51.353						
<b>Versendungen und Exporte von Lebendrindern in Stück</b>																				
in EU-Länder	♂	5.550	3.848	3.643	2.663	2.888	1.997	1.955	2.135					24.679						
	♀	3.439	2.554	2.958	2.727	3.007	1.816	1.272	2.013					19.786						
<b>Zugänge und Importe von Lebendrindern in Stück</b>																				
aus EU-Ländern	♂	18	15	19	14	22	76	19	26					209						
	♀	37	56	94	144	148	206	125	68					878						
<b>Schlachtungen gesamt, getrennt nach Herkunftsländern für Jänner bis August 2023</b>																				
	CH	CZ	DE	DK	EE	FR	HR	HU	IE	IT	LT	LU	LV	NL	PL	RO	SI	SK	UK	ges.
♂	6	7.355	141	1	0	28	24	3.140	4	28	0	3	73	0	0	4	1.079	630	0	12.516
♀	10	18.688	475	39	5	85	1.218	7.420	7	15	1	4	16	20	26	3	7.462	3.339	4	38.837
gesamt	16	26.043	616	40	5	113	1.242	10.560	11	43	1	7	89	20	26	7	8.541	3.969	4	51.353
in %	0,03	50,71	1,20	0,08	0,01	0,22	2,42	20,56	0,02	0,08	0,00	0,01	0,17	0,04	0,05	0,01	16,63	7,73	0,01	100,00

1) Geburt und Schlachtung der Rinder in Österreich

2) Geburt der Rinder nicht in Österreich, geschlachtet in Österreich

AT= Österreich, ♂= männlich, ♀= weiblich, BE= Belgien, BG= Bulgarien, CH= Schweiz, CZ= Tschechien, DE= Deutschland, DK= Dänemark, EE= Estland, EL= Griechenland, ES= Spanien, FI= Finnland, FR= Frankreich, HR= Kroatien, HU= Ungarn, IE= Irland, IT= Italien, LT= Litauen, LU= Luxemburg, LV= Lettland, NL= Niederlande, PL= Polen, PT= Portugal, RO= Rumänien, SE= Schweden, SI= Slowenien, SK= Slowakei, UK= Vereinigtes Königreich

Quelle: AMA

## D) Lebendvermarktung von Nutzkälbern, Jung- und Jährlingsrindern in Österreich

### 1) Männliche Nutzkälber zwischen 8 Tagen und vier Wochen in EUR/Stück (exkl. USt.)

	42. Woche 23			42. KW 22
	Stück	Ø Gewicht	EUR/Stück	EUR/Stück
Stierkälber - Milchrasen	73	68,49	131,14	139,48
Stierkälber - Fleischrasen <sup>*)</sup>	213	76,77	318,72	317,09

\*) Fleischrasen, Zweinutzungsrasen oder aus einer Kreuzung mit einer Fleischrasse

Quelle: AMA

### 2) Jungrinder und Jährlingsrinder in EUR/kg (exkl. USt.)

	42. Woche 23			42. KW 22
	Stück	Ø Gewicht	EUR/kg	EUR/kg
Jungrinder	454	325,70	2,53	2,63
Jährlingsrinder - männlich	21	418,00	2,41	2,18
Jährlingsrinder - weiblich	34	391,56	2,02	2,16

Jungrinder: männlich und weiblich, 6 bis 11 Monate, zur Mastung; Jährlingsrinder: 12 bis 23 Monate, zur Mastung

Quelle: AMA

## E) Zuchtrinderverkäufe

### 1) Versteigerungen, Nettopreise in EUR

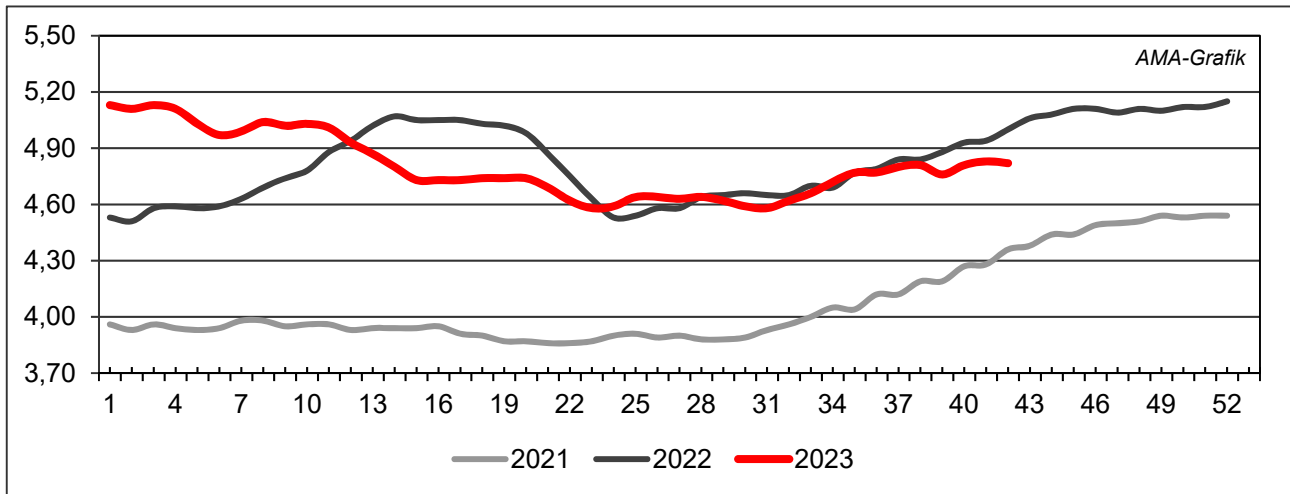
Maishofen, am 19. Oktober 2023

	Rasse	aufgetrieben	verkauft	Durchschnittspreis
Kühe	Fleckvieh	-	50	2.150,00
Jungkühe	Fleckvieh	-	162	2.206,00
Zuchtkälber	Fleckvieh	38	37	501,00
Kühe	Pinzgauer	-	25	2.057,00
Jungkühe	Pinzgauer	-	20	1.967,00
Zuchtkälber	Pinzgauer	7	7	594,00
Kühe	Holstein	-	2	2.110,00
Jungkühe	Holstein	-	21	2.424,00
Zuchtkälber	Holstein	11	7	506,00

Quelle: Rinderzuchtverband Salzburg

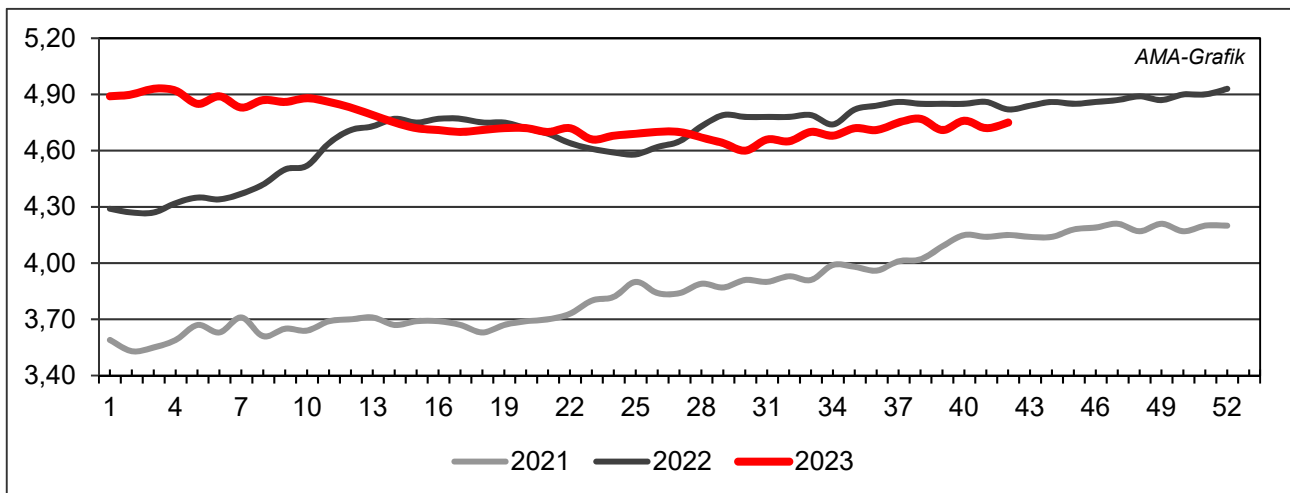
## IV GRAFIK ÖSTERREICH

### F) Schlachtstierpreise (E-P) in EUR/kg, exkl. USt.



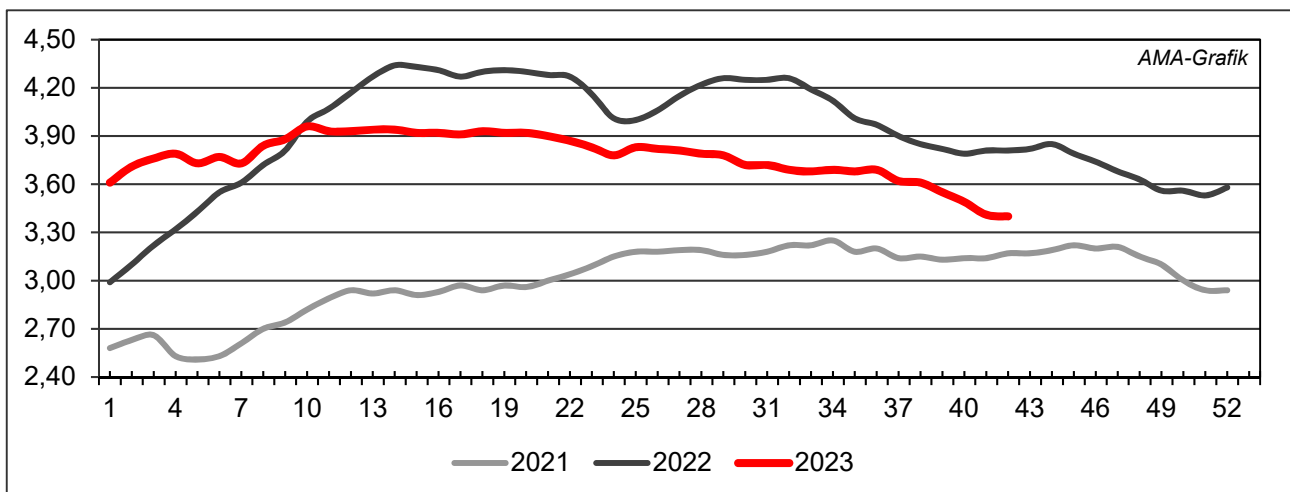
Quelle: AMA

### G) Schlachtkalbinnenpreise (E-P) in EUR/kg, exkl. USt.



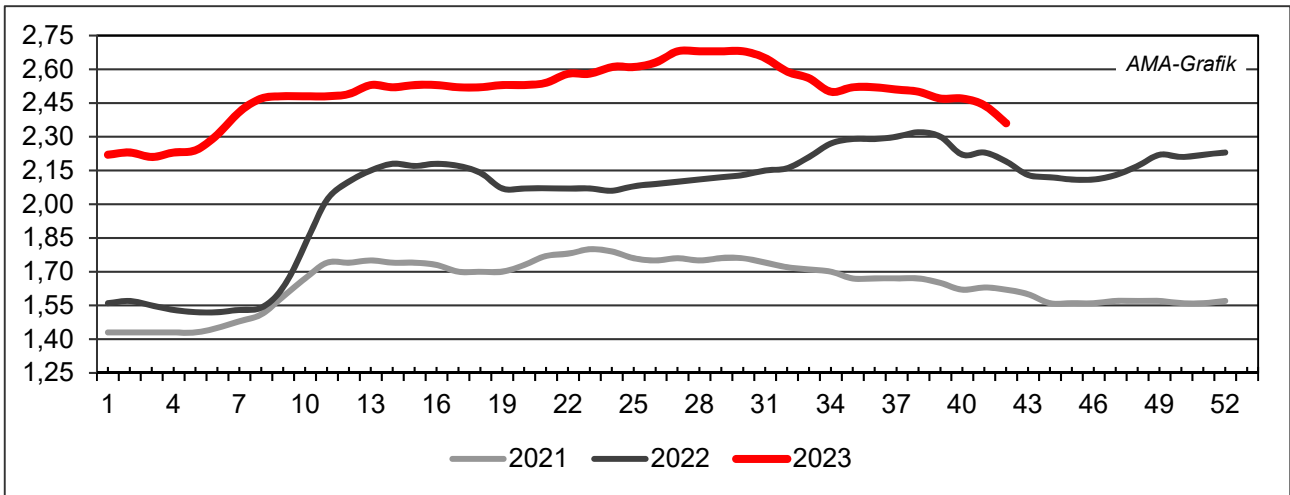
Quelle: AMA

### H) Schlachtkuhpreise (E-P) in EUR/kg, exkl. USt.



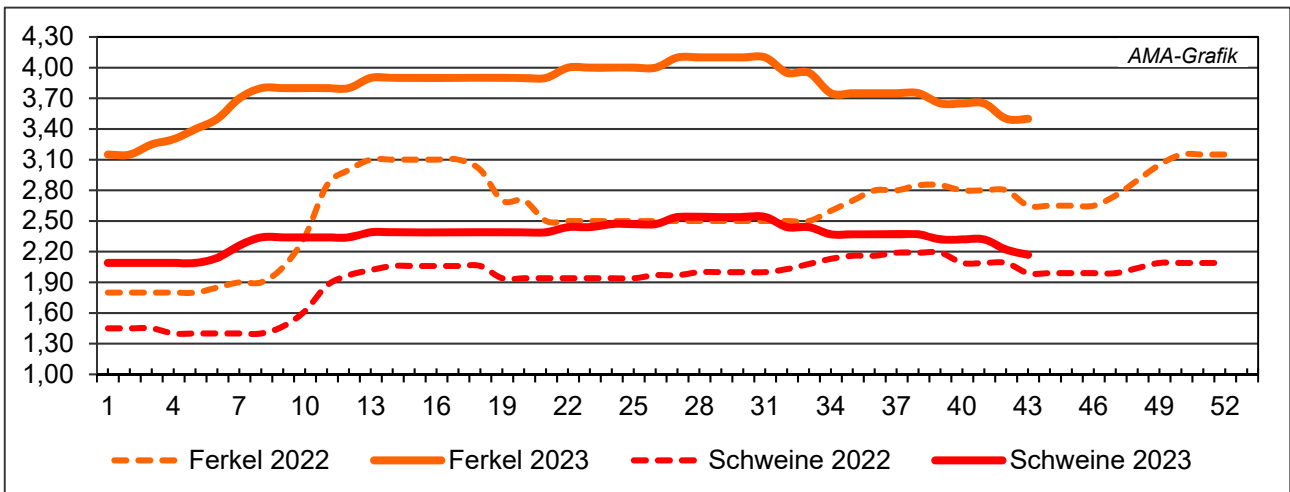
Quelle: AMA

**I) Schweinehälftenpreise (S-P) in EUR/kg, exkl. USt.**



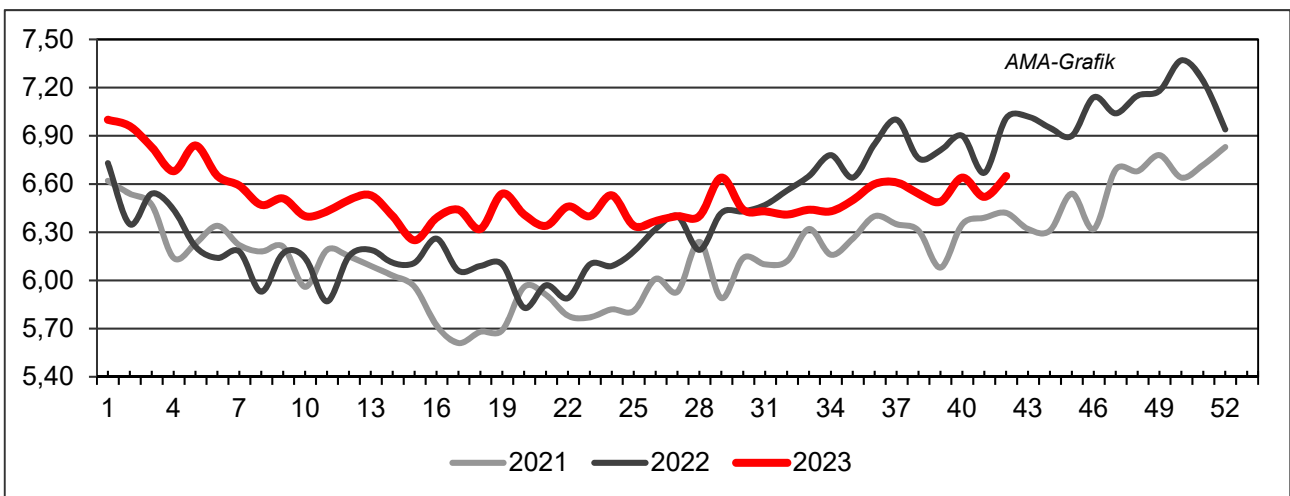
Quelle: AMA

**J) Vergleich der Notierungspreise für Ferkel bzw. Schweine in EUR/kg, exkl. USt.**



Quelle: Erzeugergemeinschaften

**K) Schlachtkälberpreise in EUR/kg, exkl. USt.**



Quelle: AMA

## V MARKT UND PREISE INTERNATIONAL

### L) EU-Preisspiegel für Schlachtvieh

#### 1) Rinder (EUR/100 kg Schlachtgewicht, kalt)

Woche bis:	Jungrinder R3			Jungstiere R3			Ochsen R3			Kühe O3			Kalbinnen R3		
	01.10.	08.10.	15.10.	01.10.	08.10.	15.10.	01.10.	08.10.	15.10.	01.10.	08.10.	15.10.	01.10.	08.10.	15.10.
Belgien	-	-	-	420,00	412,50	412,50	-	-	-	392,20	390,80	387,73	473,50	472,50	472,50
Bulgarien	-	-	-	531,71	531,71	531,71	-	-	-	321,81	370,34	365,22	511,30	511,30	511,30
Tschechien	-	-	-	451,40	453,49	446,79	-	-	-	348,74	342,99	341,45	367,85	391,71	373,09
Dänemark	452,34	458,97	456,07	427,94	432,56	427,51	474,07	444,36	456,74	392,26	388,85	391,43	447,79	443,96	437,16
Deutschland	-	-	-	474,62	476,11	477,59	463,40	461,78	466,23	394,00	392,67	390,93	463,97	466,01	466,55
Estland	-	-	-	-	-	-	-	-	-	356,70	358,89	358,66	-	-	-
Irland	460,30	460,30	460,30	457,09	453,47	453,65	466,05	461,64	459,07	393,95	388,67	385,55	470,82	466,43	463,17
Griechenland	480,78	480,78	480,78	433,61	433,61	433,61	-	-	-	223,88	223,88	223,88	-	-	-
Spanien	533,09	529,84	535,16	501,48	504,73	503,93	-	-	-	353,90	362,75	353,00	528,90	532,41	531,21
Frankreich	-	-	-	519,00	520,00	520,00	537,00	534,00	538,00	488,00	483,00	479,00	553,00	554,00	553,00
Kroatien	-	-	-	508,39	514,89	511,54	-	-	-	407,00	392,75	392,75	521,28	513,87	510,31
Italien	528,38	528,38	545,19	519,90	519,90	503,62	495,75	495,75	500,95	361,49	361,49	338,24	546,49	546,49	565,68
Zypern	-	-	-	-	-	-	-	-	-	-	-	-	-	-	-
Lettland	361,79	361,79	323,15	370,70	370,47	370,47	-	-	-	268,10	279,97	273,75	303,24	276,53	308,24
Litauen	-	-	-	379,09	379,60	373,95	-	-	-	335,35	347,86	326,56	348,94	378,92	343,25
Luxemburg	-	-	-	486,45	508,32	478,37	521,37	-	-	439,60	431,90	430,52	537,96	532,75	533,12
Ungarn	-	-	-	-	-	-	-	-	-	203,66	205,55	209,94	181,79	182,87	181,46
Malta	-	-	-	445,67	445,67	445,67	-	-	-	-	-	-	-	-	-
Niederlande	460,00	459,00	457,00	215,00	402,00	359,00	-	-	-	412,00	405,00	401,00	240,00	225,00	251,00
ÖSTERREICH	544,15	548,92	534,92	475,35	475,88	479,09	499,76	512,62	501,33	357,10	354,97	342,30	471,26	477,01	470,20
Polen	449,59	449,87	456,05	450,68	450,96	465,06	-	-	-	388,71	388,95	396,49	471,91	472,21	478,03
Portugal	452,34	461,85	455,98	493,16	482,06	485,80	450,00	352,30	480,00	333,09	293,45	303,11	487,24	489,10	494,10
Rumänien	454,95	455,02	455,59	424,49	447,91	442,06	435,59	398,08	455,59	377,44	373,21	365,27	415,19	409,79	455,59
Slowenien	454,68	454,68	454,68	492,90	486,45	494,09	489,68	473,18	473,18	308,14	281,14	317,62	462,32	463,11	460,29
Slowakei	428,48	428,48	428,48	358,18	467,58	470,21	-	-	-	254,13	294,13	275,84	-	-	-
Finnland	-	-	-	508,29	502,36	498,40	-	-	-	332,87	335,18	327,65	494,92	503,26	499,89
Schweden	520,81	515,69	538,85	496,69	499,73	505,93	491,37	503,62	500,58	448,54	455,48	451,94	490,51	488,61	497,90
<b>EU</b>	<b>518,36</b>	<b>516,57</b>	<b>520,20</b>	<b>484,90</b>	<b>486,98</b>	<b>488,62</b>	<b>479,02</b>	<b>475,88</b>	<b>474,81</b>	<b>407,00</b>	<b>404,88</b>	<b>401,44</b>	<b>505,77</b>	<b>506,68</b>	<b>506,75</b>

Quelle: [http://ec.europa.eu/agriculture/market-observatory/meat/beef/statistics\\_en.htm](http://ec.europa.eu/agriculture/market-observatory/meat/beef/statistics_en.htm), Europäische Kommission

## 2) Marktpreis für geschlachtete Schafe (EUR/100 kg)

	Woche bis:	24.09.2023	01.10.2023	08.10.2023	15.10.2023	Vorwoche ±
<b>SCHWERE LÄMMER</b>	Belgien	-	650,00	667,00	678,50	11,50
	Deutschland	790,02	827,86	805,77	817,98	12,21
	Spanien	763,62	776,34	782,86	799,28	16,42
	Frankreich	804,00	804,00	809,00	820,00	11,00
	Kroatien	937,30	963,96	954,84	965,83	10,99
	Irland	-	616,43	616,19	616,59	0,40
	Italien	589,00	591,00	592,00	593,00	1,00
	Zypern	713,00	714,00	717,00	-	-
	Lettland	549,23	536,26	521,30	495,53	-25,77
	Litauen	558,79	545,34	613,57	646,74	33,17
	Ungarn	793,01	-	795,34	814,59	19,25
	Niederlande	-	-	-	-	-
	ÖSTERREICH	680,00	696,00	660,00	688,00	28,00
	Portugal	552,33	679,67	679,67	665,00	-14,67
	Rumänien	457,57	402,26	339,56	387,41	47,85
	Slowenien	680,02	693,43	694,47	694,11	-0,36
	Finnland	636,52	601,83	601,83	601,83	0,00
	Schweden	589,18	621,23	570,04	571,51	1,47
	<i>EU</i>	<i>721,23</i>	<i>729,13</i>	<i>727,73</i>	<i>737,32</i>	<i>9,59</i>
	<b>LEICHTE LÄMMER</b>	Bulgarien	859,98	817,44	918,97	917,28
Griechenland		741,65	786,80	-	-	-
Spanien		787,38	808,25	840,85	851,04	10,19
Kroatien		986,92	1.064,27	1.021,48	989,63	-31,85
Italien		685,00	697,00	710,00	715,00	5,00
Lettland		576,74	573,94	575,68	500,84	-74,84
Ungarn		-	-	854,54	-	-
Portugal		895,04	924,15	912,48	937,04	24,56
Slowenien		685,60	666,53	716,90	707,69	-9,21
<i>EU</i>		<i>758,51</i>	<i>786,83</i>	<i>803,26</i>	<i>808,94</i>	<i>5,68</i>

 Quelle: [http://ec.europa.eu/agriculture/sheep-goats/presentations/index\\_en.htm](http://ec.europa.eu/agriculture/sheep-goats/presentations/index_en.htm), Europäische Kommission

## 3) Schweine, Klasse S (EUR/100 kg Schlachtgewicht, kalt)

Woche bis:	24.09.2023	01.10.2023	08.10.2023	15.10.2023	Vorwoche ±
Belgien	226,81	226,03	223,33	220,35	-2,98
Tschechien	232,15	229,96	229,10	225,82	-3,28
Dänemark	195,70	193,11	191,88	191,90	0,02
Deutschland	241,24	239,40	235,63	227,90	-7,73
Estland	219,42	213,95	212,73	208,93	-3,80
Spanien	235,69	233,65	228,87	225,78	-3,09
Frankreich	223,00	219,00	217,00	215,00	-2,00
Kroatien	197,63	187,46	196,28	232,31	36,03
Irland	221,20	221,23	217,68	214,24	-3,44
Lettland	236,49	234,04	233,50	231,15	-2,35
Litauen	228,48	221,56	221,42	226,54	5,12
Luxemburg	-	-	-	227,90	-
Ungarn	243,08	236,89	238,55	232,03	-6,52
Niederlande	208,66	206,50	204,65	201,90	-2,75
ÖSTERREICH	255,06	253,04	253,01	248,58	-4,43
Polen	233,33	233,90	232,85	229,82	-3,03
Portugal	246,36	242,36	239,29	235,29	-4,00
Rumänien	253,86	247,77	246,35	244,31	-2,04
Slowenien	263,54	258,72	257,92	256,61	-1,31
Slowakei	239,17	239,50	238,31	234,26	-4,05
Finnland	227,68	228,36	227,06	228,34	1,28
Schweden	219,14	225,21	225,15	227,39	2,24
<i>EU</i>	229,64	227,51	224,59	221,10	-3,49

 Quelle: [http://ec.europa.eu/agriculture/market-observatory/meat/pigmeat/statistics\\_en.htm](http://ec.europa.eu/agriculture/market-observatory/meat/pigmeat/statistics_en.htm), Europäische Kommission



## 4) Schweine, Klasse E (EUR/100 kg Schlachtgewicht, kalt)

Woche bis:	24.09.2023	01.10.2023	08.10.2023	15.10.2023	Vorwoche ±
Belgien	217,15	217,40	214,88	212,34	-2,54
Bulgarien	268,76	268,11	267,72	267,92	0,20
Tschechien	227,31	225,49	224,35	220,64	-3,71
Dänemark	193,15	190,57	189,33	189,08	-0,25
Deutschland	237,94	235,38	232,23	224,63	-7,60
Estland	216,47	211,37	207,24	204,09	-3,15
Spanien	229,55	226,39	222,01	218,52	-3,49
Frankreich	216,00	212,00	210,00	208,00	-2,00
Kroatien	200,77	196,18	226,00	208,11	-17,89
Irland	221,43	221,20	217,78	214,04	-3,74
Zypern	254,54	254,53	255,33	-	-
Lettland	243,13	239,39	240,38	238,01	-2,37
Litauen	231,76	230,69	230,85	226,72	-4,13
Luxemburg	-	230,91	228,41	222,15	-6,26
Ungarn	238,07	233,09	234,59	228,09	-6,50
Niederlande	207,52	205,36	203,51	200,76	-2,75
ÖSTERREICH	244,80	242,21	241,72	236,56	-5,16
Polen	231,67	232,25	230,96	227,89	-3,07
Portugal	247,02	242,96	239,90	235,90	-4,00
Rumänien	253,45	247,69	247,71	245,55	-2,16
Slowenien	246,66	241,36	240,34	238,54	-1,80
Slowakei	243,91	243,40	241,24	236,52	-4,72
Finnland	220,95	221,28	219,89	220,18	0,29
Schweden	216,20	221,09	221,53	223,77	2,24
<b>EU</b>	<b>227,92</b>	<b>225,86</b>	<b>223,81</b>	<b>219,68</b>	<b>-4,13</b>

Quelle: [http://ec.europa.eu/agriculture/market-observatory/meat/pigmeat/statistics\\_en.htm](http://ec.europa.eu/agriculture/market-observatory/meat/pigmeat/statistics_en.htm), Europäische Kommission

## 5) Ferkel (EUR/Stück)

Woche bis:	24.09.2023	01.10.2023	08.10.2023	15.10.2023	Vorwoche ±
Belgien	72,00	72,00	72,00	71,00	-1,00
Dänemark	65,86	64,64	63,42	63,43	0,01
Deutschland	-	83,10	82,90	79,70	-3,20
Spanien	59,30	59,77	60,92	61,81	0,89
Frankreich	62,00	62,00	61,00	61,25	0,25
Kroatien	103,99	95,22	95,22	95,22	0,00
Italien	-	-	-	-	-
Lettland	65,99	61,39	59,57	59,37	-0,20
Ungarn	66,93	65,23	-	70,59	-
Niederlande	54,50	54,50	54,50	53,75	-0,75
Portugal	77,00	76,00	65,00	65,00	0,00
Finnland	88,82	88,59	87,95	87,75	-0,20
Schweden	83,39	85,31	87,24	86,00	-1,24
<b>EU</b>	<b>70,86</b>	<b>70,24</b>	<b>70,05</b>	<b>69,49</b>	<b>-0,56</b>

 Quelle: [http://ec.europa.eu/agriculture/market-observatory/meat/pigmeat/statistics\\_en.htm](http://ec.europa.eu/agriculture/market-observatory/meat/pigmeat/statistics_en.htm), Europäische Kommission

## M) Preisentwicklung diverser Länder für Schlachtvieh

### 1) Deutschland gesamt: frei Schlachtstätte je kg SG in EUR ohne MwSt.

Woche bis:	01.10.2023	08.10.2023	15.10.2023	22.10.2023	Vorw. ±
Jungstiere U3	4,72	4,73	4,76	4,78	0,02
Jungstiere R3	4,65	4,67	4,68	4,69	0,01
Jungstiere O3	4,39	4,37	4,40	4,41	0,01
Kalbinnen R3	4,55	4,57	4,57	4,54	-0,03
Kühe R3	4,05	4,04	3,99	3,96	-0,03
Kühe O3	3,86	3,85	3,83	3,74	-0,09
Kälber E-P	5,35	5,46	5,15	5,41	0,26
Schweine S	2,35	2,31	2,23	2,20	-0,03
Schweine E	2,31	2,28	2,20	2,16	-0,04
Lämmer, pauschal	8,12	7,90	8,02	7,90	-0,12

Quelle: Bundesministerium für Ernährung, Landwirtschaft und Verbraucherschutz (BLE, Deutschland)

### 2) Preise frei Schlachtstätte in Bayern\*) (EUR/kg Schlachtgewicht)

Woche bis:	01.10.2023	08.10.2023	15.10.2023	22.10.2023	Vorw. ±
Jungstiere U3	4,75	4,78	4,83	4,86	0,03
Jungstiere R3	4,71	4,73	4,79	4,82	0,03
Jungstiere E-P	4,69	4,73	4,78	4,81	0,03
Kalbinnen U3	4,59	4,61	4,60	4,59	-0,01
Kalbinnen R3	4,55	4,57	4,57	4,56	-0,01
Kalbinnen E-P	4,45	4,47	4,46	4,45	-0,01
Kühe U3	4,29	4,27	4,24	4,22	-0,02
Kühe R3	4,05	4,02	3,99	3,95	-0,04
Kühe E-P	3,82	3,78	3,76	3,73	-0,03
Schweine E	2,28	2,25	2,17	2,14	-0,03
Schweine S-P	2,29	2,26	2,19	2,15	-0,04

\*) Abrechnung erfolgt bei Rindern und Schweinen nach Warmgewicht

Quelle: Bayerischer Bauernverband

### 3) Italien: Marktbericht Markt Modena - Preise in EUR/kg LG (exkl. USt.)

Nutzkälber/Einsteller	25.09.2023	02.10.2023	09.10.2023	16.10.2023	23.10.2023
Nutzkälber/Fleischrasse Extra Qual.	4,30-5,00	4,30-5,00	4,30-5,00	4,30-5,00	4,30-5,00
Nutzkälber/Fleischrasse	2,38-3,15	2,38-3,15	2,38-3,15	2,38-3,15	2,38-3,15
Einsteller/Limousin	3,88-4,01	3,88-4,01	3,88-4,01	3,86-3,99	3,86-3,99
Einsteller/Kreuzungen	3,60-3,71	3,60-3,71	3,57-3,68	3,55-3,66	3,55-3,66
Schlachtrinder/Jungstiere	25.09.2023	02.10.2023	09.10.2023	16.10.2023	23.10.2023
Limousin	3,73-3,80	3,73-3,80	3,73-3,80	3,73-3,80	3,73-3,80
Charolais u. Kreuzungen Extra Qual.	3,46-3,54	3,46-3,54	3,46-3,54	3,46-3,54	3,46-3,54
Schwarzbunte 1. Qual.	2,13-2,23	2,13-2,23	2,13-2,23	2,13-2,23	2,13-2,23
Schlachtrinder/Kalbinnen	25.09.2023	02.10.2023	09.10.2023	16.10.2023	23.10.2023
Limousin	3,63-3,68	3,63-3,68	3,63-3,68	3,63-3,68	3,63-3,68
Fleischrasse u. Kreuzungen	3,35-3,40	3,35-3,40	3,35-3,40	3,35-3,40	3,35-3,40

Quelle: [www.borsamercimodena.it](http://www.borsamercimodena.it), Borsa Merci di Modena

## Marktbericht Markt Modena - Fleischpreise in EUR/kg

Jungstierfleisch/Hälften	25.09.2023	02.10.2023	09.10.2023	16.10.2023	23.10.2023
Extra Qualität	7,13-7,33	7,13-7,33	7,13-7,33	7,13-7,33	7,13-7,33
1. Qualität	6,60-7,10	6,60-7,10	6,60-7,10	6,60-7,10	6,60-7,10
2. Qualität	6,03-6,38	6,03-6,38	6,03-6,38	6,03-6,38	6,03-6,38
Kalbinnenfleisch/Hälften	25.09.2023	02.10.2023	09.10.2023	16.10.2023	23.10.2023
Extra Qualität	6,80-6,97	6,80-6,97	6,80-6,97	6,80-6,97	6,80-6,97
1. Qualität	6,22-6,52	6,22-6,52	6,22-6,52	6,22-6,52	6,22-6,52
2. Qualität	5,97-6,17	5,97-6,17	5,97-6,17	5,97-6,17	5,97-6,17

Quelle: [www.borsamermodena.it](http://www.borsamermodena.it), Borsa Merci di Modena

## 4) Italien: Richtpreis Schlachtschweine in EUR/kg

Notierung vom:	05.10.2023	12.10.2023	19.10.2023
Schlachtschweine 130 - 144 kg LG	2,02	2,02	2,02

Quelle: [www.listinicum.it](http://www.listinicum.it), Commissione Unica Nazionale

## 5) Niederlande: Schweine und Ferkel in EUR/kg

Woche bis:	15.10.2023	22.10.2023	29.10.2023
Vion, ab Hof, inkl. USt., in EUR/kg SG Basispreis 56 % MFA, Typ A, 78 - 100 kg	2,25	2,19	2,19
Ferkel (BestPigletPrice), EUR/Stück	61,00	60,00	60,00

Quelle: VDE Varkenshandel

## 6) Dänemark: Produzentenpreise

Woche bis:	15.10.2023	22.10.2023	29.10.2023
Schlachtschweine, 61 % MFA in EUR/kg	1,67	1,67	1,70

Quelle: Danish Crown

## 7) Frankreich: Schweine in EUR/kg SG, ab Hof

Woche bis:	15.10.2023	22.10.2023	29.10.2023
Bretagne, 56 % Fleischanteil Montag	1,994	1,934	1,881
Donnerstag	1,944	1,893	1,841

Quelle: [www.marche-porc-breton.com](http://www.marche-porc-breton.com), Marché du Porc Breton

## 8) Spanien: Mercolleida, Notierungen in EUR

Woche bis:	15.10.2023	22.10.2023	29.10.2023
Schweine in EUR/kg LG (Cerdo Selecto)	1,79	1,75	1,72
Ferkel (20 kg) in EUR/Stück (Precio Base Lleida)	53,00	54,00	55,00

Quelle: ANAFRIC

Der Marktbericht Vieh und Fleisch erscheint wöchentlich.

Dieser Bericht ist auf der Webseite der  
Agrarmarkt Austria ([www.ama.at](http://www.ama.at)) im Internet verfügbar.

Die nächste Ausgabe wird voraussichtlich am 2. November 2023 erscheinen.

### **Impressum**

Informationen gemäß § 5 E-Commerce Gesetz und Offenlegung gemäß § 25 Mediengesetz

Medieninhaber, Herausgeber, Vertrieb: Agrarmarkt Austria

Redaktion: GB I/Abt. 3 – Referat 08

Dresdner Straße 70

1200 Wien

UID-Nr.: ATU16305503

Telefon: +43 50 3151-248

Fax: +43 50 3151-396

E-Mail: [preismeldungen@ama.gv.at](mailto:preismeldungen@ama.gv.at)

Vertretungsbefugt:

- Mag.<sup>a</sup> Lena Karasz, Vorstandsmitglied für den Geschäftsbereich I
- Dipl.-Ing. Günter Griesmayr, Vorstandsvorsitzender und Vorstandsmitglied für den Geschäftsbereich II

Die Agrarmarkt Austria ist eine gemäß § 2 AMA-Gesetz 1992, BGBl. Nr. 376/1992, eingerichtete juristische Person öffentlichen Rechts, deren Aufgaben in § 3 leg. cit. festgelegt sind. Sie unterliegt gemäß § 25 leg. cit. der Aufsicht des gemäß Bundesministeriengesetz 1986, BGBl. Nr. 76/1986, für Landwirtschaft zuständigen Mitglieds der Bundesregierung.

Hersteller: Eigendruck

Bildnachweis: [www.pixabay.com](http://www.pixabay.com)

Verlagsrechte: Die in dieser Broschüre veröffentlichten Beiträge sind urheberrechtlich geschützt. Alle Rechte sind vorbehalten. Nachdruck und Auswertung der von der AGRARMARKT AUSTRIA erhobenen Daten sind mit Quellenangabe gestattet. Alle Angaben ohne Gewähr.

Im Sinne des Gleichheitsgrundsatzes haben die Ausführungen in gleicher Weise für alle Geschlechter Geltung.