



K-Ö
Gemäß des § 3 Abs. 1 Z 1 des AMA-Gesetzes 1992 (BGBl. Nr. 376/1992 i. d. g. F.)
Zertifiziertes Qualitätsmanagement-System nach ÖNORM EN ISO 9001 REG. Nr. 01537/0
Zertifiziertes Informationssicherheits-Managementsystem nach ÖNORM ISO/IEC 27001 REG Nr. 35/0
Zertifiziertes Umweltmanagement-System nach EMAS REG Nr. AT-000680 und ÖNORM EN ISO 14001 REG Nr. 02982/0

AMA
AgrarMarkt Austria

www.ama.at



Marktbericht

VIEH UND FLEISCH | 44. Woche | 30.10.2023 – 05.11.2023

44. AUSGABE 2023

Marktübersicht
Preisbericht Österreich
Markt Österreich
Markt und Preise international

I N H A L T

I.....	MARKTÜBERSICHT	3
II.....	PREISBERICHT ÖSTERREICH	5
	A) Preisbericht	5
	B) Preisbericht – Zukauf EU	9
III.....	MARKT ÖSTERREICH	10
	C) Daten aus der Rinderdatenbank	10
	D) Lebendvermarktung von Nutzkälbern, Jung -und Jährlingsrindern in Österreich	11
	E) Zuchtrinderverkäufe	11
IV.....	GRAFIK ÖSTERREICH	12
	F) Schlachtstierpreise (E-P)	12
	G) Schlachtkalbinnenpreise (E-P)	12
	H) Schlachtkuhpreise (E-P)	12
	I) Schweinehälftenpreise (S-P)	13
	J) Vergleich der Notierungspreise für Ferkel bzw. Schweine	13
	K) Schlachtkälberpreise.....	13
V.....	MARKT UND PREISE INTERNATIONAL	14
	L) EU-Preisspiegel für Schlachtvieh.....	14
	M) Preisentwicklung diverser Länder für Schlachtvieh	19

I MARKTÜBERSICHT

Schlachtkuhpreise deutlich reduziert

Der durchschnittliche Auszahlungspreis der Schlachthöfe (E-P) für Jungtiere stieg in der Berichtswoche um 1 Cent auf EUR 4,88 je kg. Er lag um 3,9 % unter dem Niveau des Vorjahres.

Für Schlachtkühe wurde um 14 Cent je kg weniger bezahlt. Der Preis lag bei EUR 3,24 je kg und um 15,8 % unter dem Vorjahresniveau.

Der Preis für Kalbinnen sank um 5 Cent je kg. Der Durchschnittspreis lag bei EUR 4,70 je kg und um 3,3 % unter der Linie des Vorjahres.

Bei Schlachtkälbern sank der Preis ebenfalls um 5 Cent auf EUR 6,58 je kg. Der Vergleich zur Vorjahreswoche ergab ein Minus von 5,3 %.

Preiserwartungen Rinder für die 45. KW

Laut ARGE Rind ist das Angebot an heimischen Jungtieren leicht rückläufig. Vor allem Qualitätsstiere mit AMA-Gütesiegel werden lebhaft nachgefragt. Der beginnende Vorkauf für das Weihnachtsgeschäft sorgt für eine Belebung. Daher konnten die Gütesiegelzuschläge angehoben werden. Im Schlachtkuhbereich drückt nach wie vor die verhaltene Nachfrage auf die Preise. Der Marktdruck sollte in den nächsten Wochen etwas nachlassen, eine Stabilisierung erscheint möglich. Aktuell mussten die Preise jedoch noch einmal nach unten korrigiert werden. Erneut konnte keine Einigung bezüglich Notierung erzielt werden. Die Schlachtkälberpreise bleiben auf Vorwochenniveau.

EU-weit stellt sich der Handel mit Schlachtrindern nach wie vor zweigeteilt dar. Während die Jungstierpreise stabil bleiben, herrscht bei den weiblichen Kategorien regional leichter Marktdruck. In Deutschland werden die Geschäfte mit Jungtieren als „flott“ beschrieben und vielerorts etwas festere Preise gemeldet. Schlachtkühe werden dagegen fast überall mit Preisrückgängen gehandelt. Viele Marktteilnehmer erwarten aber auch hier eine baldige Stabilisierung.

Schweinefleisch stärker nachgefragt

Der Durchschnittspreis (S-P) für Schlachtschweine blieb in der Berichtswoche unverändert bei EUR 2,32 je kg. Er lag um 9,4 % über dem Vorjahr.

Der Schlachtpreis für Zuchtsauen sank um 1 Cent auf EUR 1,61 je kg. Im Vergleich zum Vorjahr ergab das ein Plus von 22,0 %.

Laut Österreichischer Schweinebörse war das Interesse an schlachtreifen Schweinen zunächst feiertagsbedingt überschaubar. Regional bildeten sich kurzfristig Angebotsüberhänge. Gleich nach Allerheiligen stieg die Kaufbereitschaft schlagartig an, alle Schweine gelangten wieder flott an die Schlachthaken. Für die folgenden vollen Arbeitswochen zeigten alle Absatzrichtungen Bedarf. Der Frischfleischabsatz profitierte von Aktionen des Lebensmittelhandels. Gleichzeitig steigerten die Verarbeitungsbetriebe die Produktion für voll bestückte Wurst- und Schinkenregale vor Weihnachten.

Die Mastschweine-Notierung bleibt bis zum 15. November unverändert bei EUR 2,17 je kg.

Rückläufige Ferkelproduktion

Auf dem österreichischen Ferkelmarkt zeigte der Trend der Produktionszahlen weiter nach unten. Als Hauptgrund nannte die Branche die Verunsicherung aufgrund fehlender politischer Unterstützung. Auch Dank der wachsenden Nachfrage lief der Ferkelabsatz sehr gut. Die Notierung beträgt in der 45. Kalenderwoche unverändert EUR 3,50 je kg.

Europaweit befanden sich die meisten Ferkelmärkte im Gleichgewicht. Die Preise blieben dementsprechend stabil. In Spanien und den Niederlanden legten die Notierungen noch einmal zu.

EU-Schweinemarkt: Angebot wächst

Der EU-Schweinemarkt wurde von einem steigenden Angebot geprägt. Dennoch setzte er die Stabilisierung fort. Spanien und Frankreich gehörten mit weiter sinkenden Preisen zu den Ausnahmen, die meisten Notierungen hielten das Niveau der Vorwoche. Im Fleischhandel machten sich die Vorbereitungen für das Weihnachtsgeschäft positiv bemerkbar. Damit stieg auch die Nachfrage nach Schlachtschweinen.

In Deutschland wird der Schweinemarkt fast überall als ausgeglichen beschrieben. Regional bestehen noch Überhänge nach feiertagsbedingt reduzierten Schlachtungen in der Vorwoche, sie werden aber kleiner. Über die Nachfrage nach Schweinefleisch gibt es widersprüchliche Meldungen: Einerseits wird von zügigeren Geschäften bei allen Teilstücken berichtet, andererseits klagen Schlacht- und Verarbeitungsbetriebe, dass aufgrund fehlender Impulse verstärkt Ware eingefroren werden müsse. Der Vereinigungspreis für Schlachtschweine bleibt im Zeitraum 9. bis 15. November unverändert bei EUR 2,10 je kg.

II PREISBERICHT ÖSTERREICH

A) Preisbericht für die 44. Woche, 30. Oktober 2023 bis 05. November 2023

1) Auszahlungspreise inkl. Zu- und Abschläge*) (EUR/kg, exkl. USt.) frei Schlachthof und Umsatzmengen (Stück) der meldepflichtigen Schlachthöfe, Herkunft Österreich

Österreich ¹⁾	43. Woche 23		44. Woche 23		Vorw. ±	44. KW 22
	EUR/kg	Stück	EUR/kg	Stück	EUR/kg	EUR/kg
Jungstiere U3	4,94	633	4,94	661	0,00	5,14
Jungstiere R3	4,86	220	4,89	242	0,03	5,06
Jungstiere E-P	4,87	2.499	4,88	2.570	0,01	5,08
Ochsen U3	5,30	81	5,27	92	-0,03	5,30
Ochsen R3	5,15	80	5,15	84	0,00	5,21
Ochsen E-P ⁴⁾	5,14	348	5,09	411	-0,05	5,12
Kühe R3	3,71	310	3,58	322	-0,13	4,21
Kühe O3	3,34	127	3,26	133	-0,08	3,89
Kühe E-P	3,38	2.436	3,24	2.462	-0,14	3,85
Kalbinnen U3	4,90	404	4,87	311	-0,03	5,02
Kalbinnen R3	4,74	342	4,73	371	-0,01	4,88
Kalbinnen E-P	4,75	1.309	4,70	1.302	-0,05	4,86
Schweine S ²⁾	2,35	44.017	2,35	42.134	0,00	2,15
Schweine E ²⁾	2,26	16.654	2,25	16.691	-0,01	2,06
Schweine U ²⁾	2,12	789	2,10	803	-0,02	1,91
Schweine S-P ²⁾	2,32	61.521	2,32	59.656	0,00	2,12
Zuchtsauen	1,62	773	1,61	872	-0,01	1,32
Kälber E-P ³⁾	6,63	256	6,58	263	-0,05	6,95
Jungrinder E-P ³⁾	5,36	203	5,46	234	0,10	5,32

Quelle: AMA

Niederösterreich	43. Woche 23		44. Woche 23		Vorw. ±	44. KW 22
	EUR/kg	Stück	EUR/kg	Stück	EUR/kg	EUR/kg
Jungstiere U3	4,91	108	4,94	157	0,03	5,10
Jungstiere R3	4,83	49	4,84	37	0,01	5,03
Jungstiere E-P	4,84	613	4,89	616	0,05	5,06
Ochsen U3	-	-	-	-	-	-
Ochsen R3	-	-	-	-	-	-
Ochsen E-P ⁴⁾	-	-	-	-	-	-
Kühe R3	3,67	50	3,59	58	-0,08	4,16
Kühe O3	3,13	16	3,12	16	-0,01	3,72
Kühe E-P	3,34	350	3,23	432	-0,11	3,88
Kalbinnen U3	4,85	74	4,91	48	0,06	5,02
Kalbinnen R3	4,77	64	4,66	69	-0,11	4,82
Kalbinnen E-P	4,76	251	4,70	226	-0,06	4,84
Schweine S ²⁾	2,39	6.856	2,39	6.615	0,00	2,19
Schweine E ²⁾	2,30	2.961	2,29	2.846	-0,01	2,08
Schweine U ²⁾	2,09	174	2,06	165	-0,03	1,86
Schweine S-P ²⁾	2,36	9.994	2,35	9.627	-0,01	2,16
Zuchtsauen	1,57	126	1,60	149	0,03	1,31
Kälber E-P ³⁾	-	-	-	-	-	-
Jungrinder E-P ³⁾	-	-	-	-	-	-

*) z.B. BIO, Mengenzuschläge, Markenprogramme, Klassifizierungskosten

1) Inkl. Salzburg und Kärnten, aus Datenschutzgründen können diese Preise und Umsatzmengen nicht veröffentlicht werden

2) Abrechnung erfolgt nach Warmgewicht

3) Inkl. Tirol, aus Datenschutzgründen können Bundesländerpreise und Umsatzmengen nicht veröffentlicht werden

4) Aus Datenschutzgründen können Bundesländerwerte der einzelnen Qualitätsklassen nicht veröffentlicht werden

Quelle: AMA

Auszahlungspreise inkl. Zu- und Abschläge*) (EUR/kg, exkl. USt.) frei Schlachthof und
Umsatzmengen (Stück) der meldepflichtigen Schlachthöfe, Herkunft Österreich

Oberösterreich	43. Woche 23		44. Woche 23		Vorw. ±	44. KW 22
	EUR/kg	Stück	EUR/kg	Stück	EUR/kg	EUR/kg
Jungstiere U3	4,92	332	4,93	319	0,01	5,14
Jungstiere R3	4,83	108	4,84	105	0,01	5,06
Jungstiere E-P	4,86	1.099	4,87	1.154	0,01	5,08
Ochsen U3	-	-	-	-	-	-
Ochsen R3	-	-	-	-	-	-
Ochsen E-P ⁴⁾	-	-	-	-	-	-
Kühe R3	3,70	135	3,62	140	-0,08	4,26
Kühe O3	3,41	51	3,37	53	-0,04	3,92
Kühe E-P	3,46	878	3,35	909	-0,11	3,90
Kalbinnen U3	4,76	133	4,75	128	-0,01	4,96
Kalbinnen R3	4,64	126	4,68	150	0,04	4,86
Kalbinnen E-P	4,66	474	4,67	531	0,01	4,84
Schweine S ²⁾	2,33	14.770	2,33	14.999	0,00	2,13
Schweine E ²⁾	2,23	5.176	2,24	4.974	0,01	2,05
Schweine U ²⁾	2,03	234	2,05	211	0,02	1,96
Schweine S-P ²⁾	2,30	20.225	2,30	20.207	0,00	2,11
Zuchtsauen	1,63	285	1,62	355	-0,01	1,33
Kälber E-P ³⁾	-	-	-	-	-	-
Jungrinder E-P ³⁾	-	-	-	-	-	-

Quelle: AMA

Steiermark	43. Woche 23		44. Woche 23		Vorw. ±	44. KW 22
	EUR/kg	Stück	EUR/kg	Stück	EUR/kg	EUR/kg
Jungstiere U3	-	-	-	-	-	5,12
Jungstiere R3	-	-	-	-	-	-
Jungstiere E-P	4,91	317	4,89	342	-0,02	5,06
Ochsen U3	-	-	-	-	-	-
Ochsen R3	-	-	-	-	-	-
Ochsen E-P ⁴⁾	-	-	-	-	-	-
Kühe R3	-	-	3,57	41	-	4,19
Kühe O3	-	-	-	-	-	-
Kühe E-P	3,47	271	3,27	261	-0,20	3,91
Kalbinnen U3	4,96	104	5,04	78	0,08	5,09
Kalbinnen R3	4,91	74	4,89	64	-0,02	4,95
Kalbinnen E-P	4,88	247	4,88	206	0,00	4,97
Schweine S ²⁾	2,36	21.481	2,36	19.959	0,00	2,15
Schweine E ²⁾	2,27	8.230	2,24	8.668	-0,03	2,06
Schweine U ²⁾	2,20	379	2,14	422	-0,06	1,89
Schweine S-P ²⁾	2,33	30.103	2,32	29.053	-0,01	2,12
Zuchtsauen	1,63	352	1,62	361	-0,01	1,33
Kälber E-P ³⁾	-	-	-	-	-	-
Jungrinder E-P ³⁾	-	-	-	-	-	-

*) z.B. BIO, Mengenzuschläge, Markenprogramme, Klassifizierungskosten

1) Inkl. Salzburg und Kärnten, aus Datenschutzgründen können diese Preise und Umsatzmengen nicht veröffentlicht werden

2) Abrechnung erfolgt nach Warmgewicht

3) Inkl. Tirol, aus Datenschutzgründen können Bundesländerpreise und Umsatzmengen nicht veröffentlicht werden

4) Aus Datenschutzgründen können Bundesländerwerte der einzelnen Qualitätsklassen nicht veröffentlicht werden

Quelle: AMA

2) Auszahlungspreise Biorinder inkl. Zu- und Abschläge*) (EUR/kg, exkl. USt.)
 frei Schlachthof und Umsatzmengen (Stück) der meldepflichtigen Schlachthöfe,
 Herkunft Österreich

Österreich	43. Woche 23		44. Woche 23		Vorw. ±
	EUR/kg	Stück	EUR/kg	Stück	EUR/kg
Jungstiere E-P	4,97	20	4,81	15	-0,16
Ochsen U3	5,44	33	5,32	30	-0,12
Ochsen R3	5,36	38	5,29	27	-0,07
Ochsen E-P	5,23	187	5,17	157	-0,06
Kühe R3	3,90	34	3,79	40	-0,11
Kühe O3	3,48	15	3,54	17	0,06
Kühe E-P	3,44	488	3,31	497	-0,13
Kalbinnen U3	5,25	35	5,29	23	0,04
Kalbinnen R3	5,17	31	5,12	49	-0,05
Kalbinnen E-P	5,03	165	4,97	188	-0,06
Kälber E-P	7,66	29	7,10	24	-0,56
Jungrinder E-P	5,47	179	5,58	216	0,11

Die Biorinder sind auch im Preisbericht unter Punkt 1) enthalten.

*) z.B. Mengenzuschläge, Klassifizierungskosten

Quelle: AMA

3) Verkaufspreise Teilstücke vom Rind bzw. Schwein (EUR/kg, exkl. USt.) ab Werk der
 meldepflichtigen Schlachthöfe und Zerlegebetriebe, Herkunft Österreich

Österreich	41. Woche 23	42. Woche 23	43. Woche 23	44. Woche 23	Vorw. ±
	EUR/kg	EUR/kg	EUR/kg	EUR/kg	EUR/kg
Teilstücke vom Jungstier					
Vorderviertel (E-P)	4,63	4,66	4,75	4,79	0,04
Teilstücke vom Schwein					
Schlägel (S-P)	2,77	2,75	2,72	2,58	-0,14
Bauch (S-P)	3,10	3,03	3,10	2,94	-0,16
Schulter (S-P)	2,48	2,46	2,34	2,42	0,08
Karree (S-P)	5,06	5,03	5,08	4,90	-0,18

Quelle: AMA

4) Notierungspreise in EUR/kg (exkl. USt.):

Schweinebörse Österreich	26.10.23-01.11.23	02.11.23-08.11.23	09.11.23-15.11.23
Mastschw. 56 % MFA (notiert frei Rampe)	2,17	2,17	2,17
Zuchten (notiert frei Rampe)	1,67	1,67	1,64

EZG Gut Streitdorf	43. Woche 23	44. Woche 23	45. Woche 23
ÖHYB-Ferkel bis 25 kg	3,50	3,50	3,50

Quelle: Erzeugergemeinschaften

5) Schafpreise in EUR/kg (exkl. USt.) für Frischware:

	42. Woche 23	43. Woche 23	44. Woche 23
Schlachtlämmer (17 - 22 kg SG)	6,76	6,92	6,77

Quelle: AMA

6) Verkaufspreise der Österr. Schaf- und Ziegenbörse in EUR/kg (exkl. USt.) für die 44. Woche 2023:

Lebendpreise	Stück	Gesamtgewicht	Durchschnittspreis
Lämmer Kategorie I	701	20.726,74	3,04
Lämmer Kategorie I (Bio)	-	-	-
Lämmer Kategorie II / III	9	374,00	2,30
Lämmer Kategorie II / III (Bio)	-	-	-
Altschafe / Altwidder	84	6.164,85	0,73
Altziegen / Altböcke	22	1.588,90	0,67
Kitze	3	71,00	1,80
Kitze (Bio)	-	-	-
Fleischpreise	Stück	Gesamtgewicht	Durchschnittspreis
Lämmer Kategorie I	162	3.377,47	6,84
Lämmer Kategorie I (Bio)	66	1.273,63	7,08
Lämmer Kategorie II / III	9	163,56	5,70
Lämmer Kategorie II / III (Bio)	-	-	-
Altschafe / Altwidder	-	-	-
Altziegen / Altböcke	-	-	-
Kitze	-	-	-
Kitze (Bio)	-	-	-

Quelle: Österreichische Schaf- und Ziegenbörse reg. Gen. m. b. H.

7) Preis- bzw. Markterwartungen für Schlachtrinder in EUR/kg, exkl. USt.:

Rinderbörse Österreich	43. Woche 2023	44. Woche 2023	45. Woche 2023
Jungstier HK R2/3	4,50	4,50	4,50
Kalbin HK R2/3	3,90	3,90	3,90
Kuh HK R2/3	*)	*)	*)
Schlachtkälber HK R2/3	6,55	6,65	6,65

*) Notierung ausgesetzt

Quelle: rinderboerse.at

8) Marktpreise für Futtermittelmischungen in EUR/100kg, exkl. USt.:

	Juli 2023	August 2023	September 2023
Schweinemastfutter (Alleinfutter) GVO frei	37,57	36,90	35,89
Schweinemastfutter (Alleinfutter) GVO	35,79	35,61	35,29

Gewichtete Durchschnittspreise; frei Betrieb; Mindestabnahmemenge ca. 3 Tonnen lose Staffel; konventionelles Futter, exkl. BIO-Ware

Quelle: AMA

B) Preisbericht – Zukauf EU* für 04. September 2023 bis 01. Oktober 2023

1) Preise (EUR/kg, exkl. USt.) und Umsatzmengen (Stück) der meldepflichtigen Schlachthöfe

	August 2023		September 2023		± Vormonat	Sep. 2022
	EUR/kg	Stück	EUR/kg	Stück	EUR/kg	EUR/kg
Deutschland						
Kühe E-P	3,22	21	3,38	17	0,16	3,49
Schweine S-P **	2,41	44.238	2,33	37.981	-0,08	2,11
Slowenien						
Jungtiere E-P	4,51	62	4,63	48	0,12	4,58
Stierfleisch E-P	4,38	23	4,33	8	-0,05	4,37
Kühe E-P	3,64	742	3,56	684	-0,08	3,85
Kalbinnen E-P	4,37	93	4,26	66	-0,11	4,74
Schweine S-P **	2,56	697	2,29	1.229	-0,27	-
Tschechien						
Jungtiere E-P	4,51	742	4,67	1.068	0,16	4,67
Stierfleisch E-P	4,43	99	4,46	85	0,03	4,32
Kühe E-P	3,82	1.615	3,89	1.723	0,07	3,97
Kalbinnen E-P	4,37	977	4,35	811	-0,02	4,46
Slowakei						
Jungtiere E-P	4,47	39	4,58	29	0,11	3,97
Kühe E-P	3,38	404	3,39	628	0,01	3,57
Kalbinnen E-P	3,57	76	4,04	51	0,47	3,72
Ungarn						
Jungtiere E-P	4,55	269	4,60	235	0,05	4,56
Stierfleisch E-P	4,43	41	4,61	38	0,18	4,42
Kühe E-P	3,93	399	3,80	361	-0,13	3,86
Kalbinnen E-P	4,27	74	4,35	57	0,08	4,63
Schweine S-P **	2,43	3.832	2,34	2.397	-0,09	2,16
Kroatien						
Kühe E-P	3,46	108	3,34	64	-0,12	3,76
Kalbinnen E-P	-	-	2,55	4	-	-

* Schlachttiere wurden aus EU-Staaten lebend zugekauft und in Österreich geschlachtet

** Abrechnung erfolgt nach Warmgewicht

Quelle: AMA

III MARKT ÖSTERREICH

C) Daten aus der Rinderdatenbank

2023		Jän.	Feb.	März	April	Mai	Juni	Juli	Aug.	Sept.	Okt.	Nov.	Dez.	Jahr						
Schlachtungen bis 8 Monate																				
AT 1)	♂	3.363	3.187	3.767	2.972	3.317	2.976	2.052	2.292	2.274				26.200						
	♀	1.522	1.471	2.007	1.563	1.697	1.246	1.074	1.178	1.272				13.030						
andere Länder 2)	♂	6	5	1	6	4	9	8	9	12				60						
	♀	1	6	0	1	0	1	1	1	3				14						
Schlachtungen über 8 Monate																				
AT 1)	♂	21.086	19.136	24.994	19.595	22.456	21.034	19.886	19.513	20.524				188.224						
	♀	20.445	18.776	21.881	17.736	19.010	17.583	17.240	19.005	19.881				171.557						
andere Länder 2)	♂	2.368	1.710	2.186	1.013	1.217	1.459	1.154	1.362	1.759				14.229						
	♀	5.186	4.848	5.392	4.918	4.839	4.700	4.075	4.870	5.268				44.095						
Schlachtungen gesamt																				
AT 1)	♂	24.449	22.323	28.761	22.567	25.773	24.010	21.938	21.805	22.798				214.424						
	♀	21.967	20.247	23.888	19.299	20.707	18.829	18.314	20.183	21.153				184.587						
	gesamt	46.416	42.570	52.649	41.866	46.480	42.839	40.252	41.988	43.951				399.011						
andere Länder 2)	♂	2.374	1.715	2.187	1.019	1.221	1.468	1.162	1.371	1.771				14.289						
	♀	5.187	4.854	5.392	4.919	4.839	4.701	4.076	4.871	5.271				44.109						
	gesamt	7.561	6.569	7.579	5.938	6.060	6.169	5.238	6.242	7.042				58.398						
Versendungen und Exporte von Lebendrindern in Stück																				
in EU-Länder	♂	5.550	3.848	3.643	2.663	2.888	1.997	1.955	2.136	3.143				27.823						
	♀	3.439	2.554	2.958	2.727	3.007	1.816	1.272	2.015	3.082				22.870						
Zugänge und Importe von Lebendrindern in Stück																				
aus EU-Ländern	♂	18	15	19	14	22	76	19	26	18				227						
	♀	37	58	95	144	148	206	125	68	108				986						
Schlachtungen gesamt, getrennt nach Herkunftsländern für Jänner bis September 2023																				
	CH	CZ	DE	DK	EE	FR	HR	HU	IE	IT	LT	LU	LV	NL	PL	RO	SI	SK	UK	ges.
♂	6	8.558	168	1	0	32	24	3.516	4	29	0	4	73	28	0	4	1.135	707	0	14.289
♀	12	21.360	539	52	5	102	1.279	8.188	7	16	1	4	16	20	27	6	8.263	4.208	4	44.109
gesamt	18	29.918	707	53	5	134	1.303	11.704	11	45	1	8	89	48	27	10	9.398	4.915	4	58.398
in %	0,03	51,23	1,21	0,09	0,01	0,23	2,23	20,04	0,02	0,08	0,00	0,01	0,15	0,08	0,05	0,02	16,09	8,42	0,01	100,00

1) Geburt und Schlachtung der Rinder in Österreich

2) Geburt der Rinder nicht in Österreich, geschlachtet in Österreich

AT= Österreich, ♂= männlich, ♀=weiblich, BE= Belgien, BG= Bulgarien, CH= Schweiz, CZ= Tschechien, DE= Deutschland, DK= Dänemark, EE= Estland, EL= Griechenland, ES= Spanien, FI= Finnland, FR= Frankreich, HR= Kroatien, HU= Ungarn, IE= Irland, IT= Italien, LT= Litauen, LU= Luxemburg, LV= Lettland, NL= Niederlande, PL= Polen, PT= Portugal, RO= Rumänien, SE= Schweden, SI= Slowenien, SK= Slowakei, UK= Vereinigtes Königreich

Quelle: AMA

D) Lebendvermarktung von Nutzkälbern, Jung- und Jährlingsrindern in Österreich

1) Männliche Nutzkälber zwischen 8 Tagen und vier Wochen in EUR/Stück (exkl. USt.)

	44. Woche 23			44. KW 22
	Stück	Ø Gewicht	EUR/Stück	EUR/Stück
Stierkälber - Milchrasen	36	64,89	153,24	113,11
Stierkälber - Fleischrasen ^{*)}	266	74,52	323,07	271,24

^{*)} Fleischrasen, Zweinutzungsrasen oder aus einer Kreuzung mit einer Fleischrasse

Quelle: AMA

2) Jungrinder und Jährlingsrinder in EUR/kg (exkl. USt.)

	44. Woche 23			44. KW 22
	Stück	Ø Gewicht	EUR/kg	EUR/kg
Jungrinder	454	331,18	2,67	2,58
Jährlingsrinder - männlich	18	380,61	2,57	2,26
Jährlingsrinder - weiblich	26	405,69	2,35	2,22

Jungrinder: männlich und weiblich, 6 bis 11 Monate, zur Mastung; Jährlingsrinder: 12 bis 23 Monate, zur Mastung

Quelle: AMA

E) Zuchtrinderverkäufe

1) Versteigerungen, Nettopreise in EUR

Rotholz, am 25. Oktober 2023

	Rasse	aufgetrieben	verkauft	Durchschnittspreis
Kühe	Brown Swiss	29	29	2.481,38
Kühe	Fleckvieh	178	172	2.434,24
Kühe	Holstein	18	18	2.461,11
Kalbinnen	Fleckvieh	89	86	2.394,88
Zuchtkälber	Fleckvieh	20	16	611,25
Jungkalbinnen	Fleckvieh	5	5	940,00

Quelle: Rinderzucht Tirol

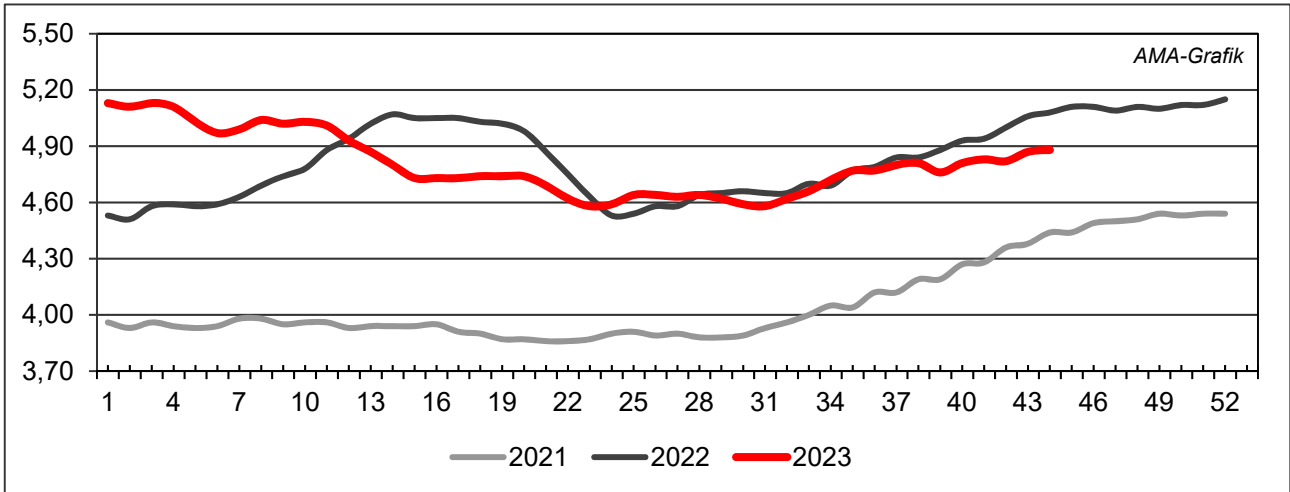
Zwettl, am 25. Oktober 2023

	Rasse	aufgetrieben	verkauft	Gesamterlös
Erstlingskühe	Fleckvieh	8	8	19.950,00
Kalbinnen	Fleckvieh	100	95	222.000,00
Zuchtkälber weiblich	Fleckvieh	22	22	13.700,00

Quelle: NÖ Genetik Rinderzuchtverband

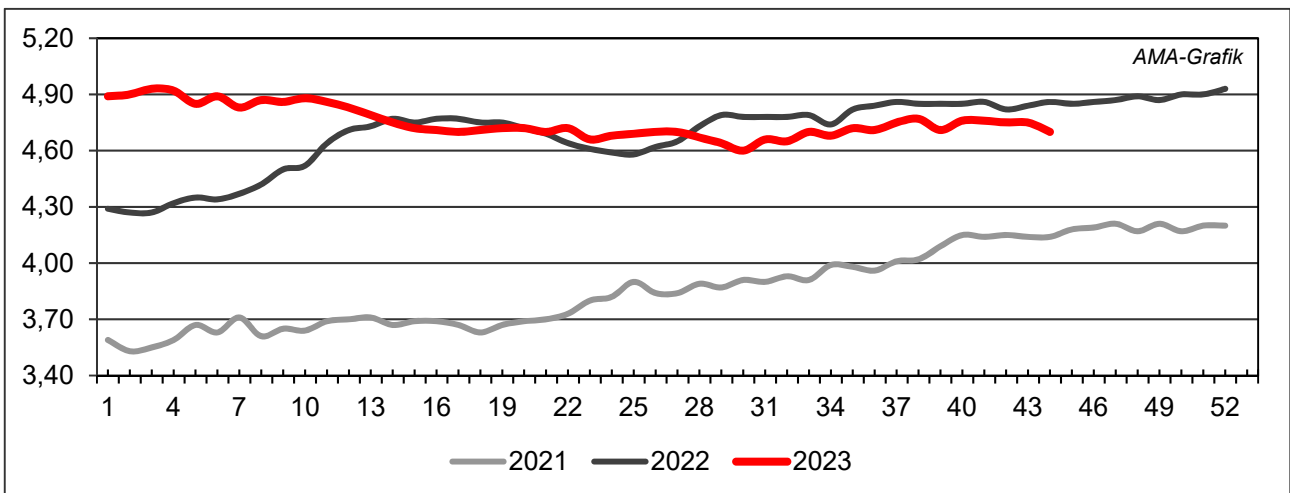
IV GRAFIK ÖSTERREICH

F) Schlachtstierpreise (E-P) in EUR/kg, exkl. USt.



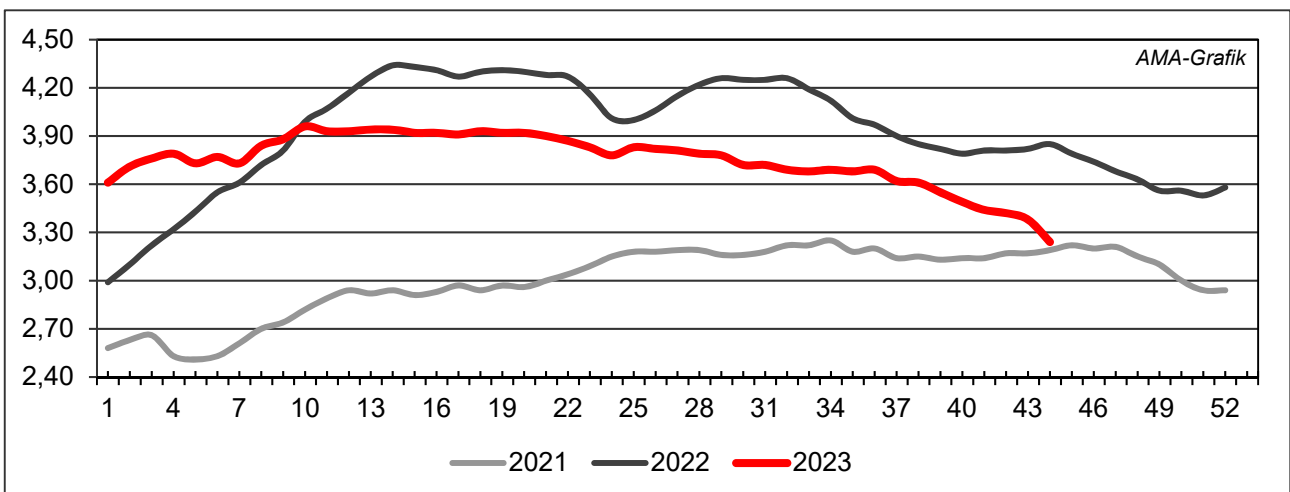
Quelle: AMA

G) Schlachtkalbinnenpreise (E-P) in EUR/kg, exkl. USt.



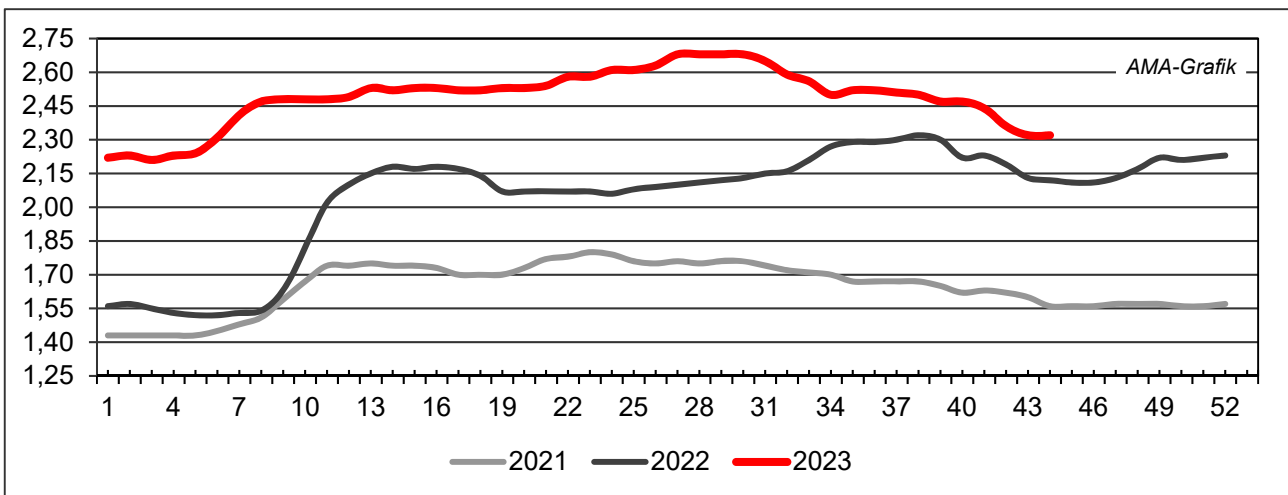
Quelle: AMA

H) Schlachtkuhpreise (E-P) in EUR/kg, exkl. USt.



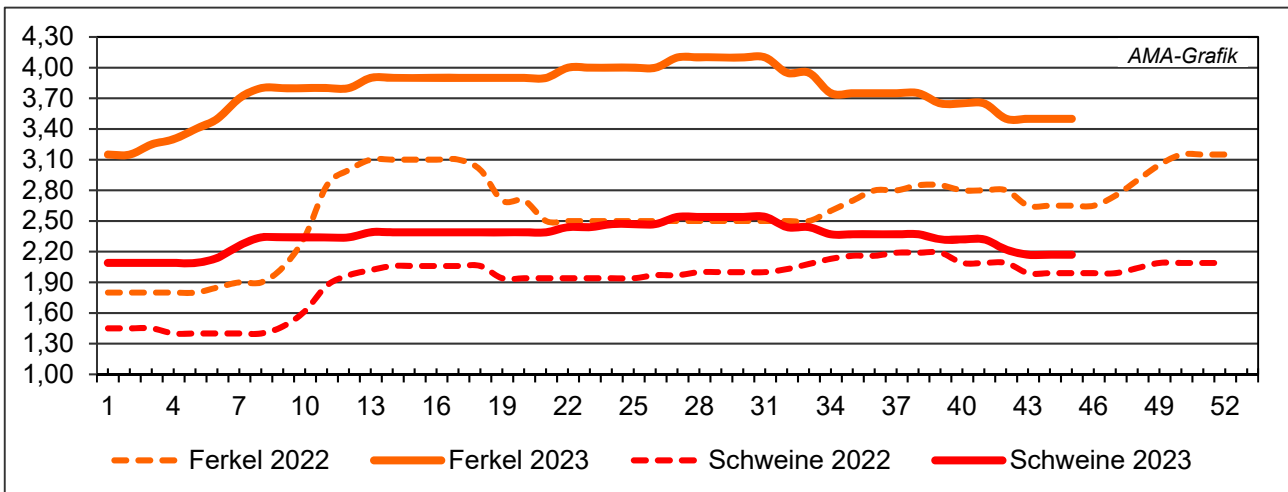
Quelle: AMA

I) Schweinehälftenpreise (S-P) in EUR/kg, exkl. USt.



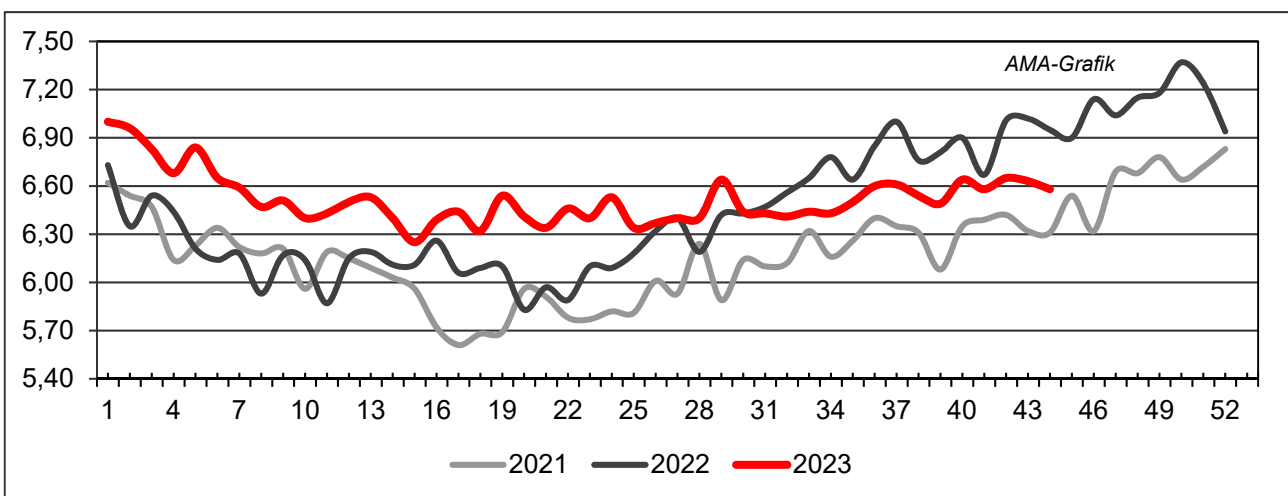
Quelle: AMA

J) Vergleich der Notierungspreise für Ferkel bzw. Schweine in EUR/kg, exkl. USt.



Quelle: Erzeugergemeinschaften

K) Schlachtkälberpreise in EUR/kg, exkl. USt.



Quelle: AMA

V MARKT UND PREISE INTERNATIONAL

L) EU-Preisspiegel für Schlachtvieh

1) Rinder (EUR/100 kg Schlachtgewicht, kalt)

Woche bis:	Jungrinder R3			Jungstiere R3			Ochsen R3			Kühe O3			Kalbinnen R3		
	15.10.	22.10.	29.10.	15.10.	22.10.	29.10.	15.10.	22.10.	29.10.	15.10.	22.10.	29.10.	15.10.	22.10.	29.10.
Belgien	-	-	-	412,50	412,00	410,50	-	-	-	387,73	389,13	384,70	472,50	472,50	471,50
Bulgarien	-	-	-	531,71	531,71	531,71	-	-	-	365,22	372,57	347,87	511,30	511,30	511,30
Tschechien	-	-	-	446,79	446,84	427,58	-	-	-	341,45	334,52	327,41	373,09	381,50	374,62
Dänemark	456,07	456,78	450,59	427,51	430,51	422,85	456,74	450,49	461,57	391,43	389,90	386,68	437,16	433,87	435,72
Deutschland	-	-	-	477,59	478,71	478,06	466,23	476,83	480,46	390,93	381,17	367,75	466,55	462,84	456,98
Estland	-	-	-	-	-	-	-	-	-	358,66	355,80	360,24	-	-	-
Irland	460,30	463,61	447,62	453,65	450,12	452,12	459,07	458,32	457,68	385,55	379,14	375,42	463,17	463,89	463,39
Griechenland	480,78	480,78	480,78	433,61	433,61	433,61	-	-	-	223,88	223,88	223,88	-	-	-
Spanien	535,16	534,95	531,72	503,93	500,65	503,57	-	-	-	353,00	348,23	349,85	531,21	538,63	513,52
Frankreich	-	-	-	520,00	520,00	520,00	538,00	540,00	529,00	479,00	476,00	471,00	553,00	552,00	552,00
Kroatien	-	-	-	511,54	509,98	509,98	-	-	-	392,75	392,75	392,75	510,31	523,25	523,25
Italien	545,19	584,03	584,03	503,62	526,97	526,97	500,95	527,81	527,81	338,24	339,69	339,69	565,68	543,87	543,87
Zypern	-	-	-	-	-	-	-	-	-	-	-	-	-	-	-
Lettland	323,15	323,15	323,15	370,47	276,15	302,57	-	-	-	273,75	264,70	251,17	308,24	313,48	300,78
Litauen	-	-	-	373,95	360,50	361,28	-	-	-	326,56	308,04	304,73	343,25	354,76	340,82
Luxemburg	-	-	-	478,37	475,08	471,49	-	-	-	430,52	421,10	411,70	533,12	542,71	540,41
Ungarn	-	-	-	-	-	-	-	-	-	209,94	211,24	207,25	181,46	182,58	157,78
Malta	-	-	-	445,67	445,67	445,67	-	-	-	-	-	-	-	-	-
Niederlande	457,00	455,00	453,00	359,00	228,00	342,00	-	-	-	401,00	394,00	385,00	251,00	181,00	259,00
ÖSTERREICH	534,92	526,96	533,37	479,09	478,58	484,75	501,33	517,88	513,90	342,30	344,60	326,13	470,20	472,32	477,32
Polen	456,05	464,69	464,35	465,06	479,92	476,44	-	-	-	396,49	408,48	397,89	478,03	496,05	493,44
Portugal	455,98	453,49	464,92	485,80	489,71	485,52	480,00	480,00	480,00	303,11	336,81	312,41	494,10	494,23	490,34
Rumänien	455,59	455,05	455,40	442,06	436,82	380,17	455,59	455,05	421,53	365,27	366,89	360,75	455,59	458,84	491,41
Slowenien	454,68	454,68	454,68	494,09	490,85	489,93	473,18	473,18	473,18	317,62	303,88	318,82	460,29	475,64	465,69
Slowakei	428,48	428,48	-	470,21	428,40	403,84	-	-	-	275,84	298,83	290,63	-	-	-
Finnland	-	-	-	498,40	500,01	494,31	-	-	-	327,65	333,91	333,66	499,89	500,10	513,44
Schweden	538,85	514,82	537,76	505,93	499,79	493,71	500,58	477,34	478,57	451,94	449,19	445,23	497,90	508,86	492,86
EU	520,20	519,85	517,21	488,62	489,01	488,82	474,81	475,54	473,19	401,44	398,95	391,34	506,75	507,68	502,69

Quelle: http://ec.europa.eu/agriculture/market-observatory/meat/beef/statistics_en.htm, Europäische Kommission

2) Marktpreis für geschlachtete Schafe (EUR/100 kg)

	Woche bis:	08.10.2023	15.10.2023	22.10.2023	29.10.2023	Vorwoche ±
SCHWERE LÄMMER	Belgien	667,00	674,40	649,40	-	-
	Deutschland	805,77	817,98	805,99	825,81	19,82
	Spanien	782,86	799,28	829,41	852,54	23,13
	Frankreich	809,00	820,00	834,00	835,00	1,00
	Kroatien	954,84	965,83	943,12	943,12	0,00
	Irland	616,19	616,59	623,47	626,22	2,75
	Italien	592,00	593,00	603,00	603,00	0,00
	Zypern	717,00	727,00	729,00	732,00	3,00
	Lettland	521,30	495,53	549,78	535,97	-13,81
	Litauen	613,57	646,74	618,83	587,92	-30,91
	Ungarn	795,34	814,59	831,66	-	-
	Niederlande	-	-	-	-	-
	ÖSTERREICH	660,00	688,00	676,00	692,00	16,00
	Portugal	679,67	665,00	665,00	742,67	77,67
	Rumänien	339,56	387,41	345,03	356,83	11,80
	Slowenien	694,47	694,11	682,00	710,04	28,04
	Finnland	601,83	601,83	601,83	588,08	-13,75
	Schweden	570,04	571,51	569,39	553,75	-15,64
	<i>EU</i>	<i>727,73</i>	<i>737,41</i>	<i>748,36</i>	<i>758,32</i>	<i>9,96</i>
LEICHTE LÄMMER	Bulgarien	918,97	917,28	-	-	-
	Griechenland	-	-	-	-	-
	Spanien	840,85	851,04	869,13	897,73	28,60
	Kroatien	1.021,48	989,63	1.037,94	1.037,94	0,00
	Italien	710,00	715,00	718,00	769,00	51,00
	Lettland	575,68	500,84	508,27	505,44	-2,83
	Ungarn	854,54	-	-	-	-
	Portugal	912,48	937,04	943,46	935,70	-7,76
	Slowenien	716,90	707,69	710,88	695,97	-14,91
	<i>EU</i>	<i>803,26</i>	<i>808,94</i>	<i>818,18</i>	<i>839,43</i>	<i>21,25</i>

 Quelle: http://ec.europa.eu/agriculture/sheep-goats/presentations/index_en.htm, Europäische Kommission

3) Schweine, Klasse S (EUR/100 kg Schlachtgewicht, kalt)

Woche bis:	08.10.2023	15.10.2023	22.10.2023	29.10.2023	Vorwoche ±
Belgien	223,33	220,35	212,08	212,04	-0,04
Tschechien	229,10	225,82	216,69	215,96	-0,73
Dänemark	191,88	191,90	190,86	193,87	3,01
Deutschland	235,63	227,90	224,31	223,94	-0,37
Estland	212,73	208,93	202,36	201,65	-0,71
Spanien	228,87	225,78	221,54	217,58	-3,96
Frankreich	217,00	215,00	211,00	206,00	-5,00
Kroatien	196,28	232,31	241,36	241,36	0,00
Irland	217,68	214,24	213,88	210,32	-3,56
Lettland	233,50	231,15	222,56	223,59	1,03
Litauen	221,42	226,54	213,55	214,25	0,70
Luxemburg	-	227,90	-	221,28	-
Ungarn	238,55	232,03	223,75	221,87	-1,88
Niederlande	204,65	201,90	196,47	196,29	-0,18
ÖSTERREICH	253,01	248,58	241,12	236,66	-4,46
Polen	232,85	229,82	223,71	221,19	-2,52
Portugal	239,29	235,29	230,60	226,77	-3,83
Rumänien	246,35	244,31	240,73	238,97	-1,76
Slowenien	257,92	256,61	246,86	242,38	-4,48
Slowakei	238,31	234,26	221,18	222,25	1,07
Finnland	227,06	228,34	226,66	226,77	0,11
Schweden	225,15	227,39	223,56	221,47	-2,09
<i>EU</i>	224,59	221,10	216,77	214,87	-1,90

Quelle: http://ec.europa.eu/agriculture/market-observatory/meat/pigmeat/statistics_en.htm, Europäische Kommission

4) Schweine, Klasse E (EUR/100 kg Schlachtgewicht, kalt)

Woche bis:	08.10.2023	15.10.2023	22.10.2023	29.10.2023	Vorwoche ±
Belgien	214,88	212,34	203,05	203,09	0,04
Bulgarien	267,72	267,92	268,33	268,37	0,04
Tschechien	224,35	220,64	212,43	211,70	-0,73
Dänemark	189,33	189,08	187,91	190,66	2,75
Deutschland	232,23	224,63	220,72	220,46	-0,26
Estland	207,24	204,09	197,43	198,91	1,48
Spanien	222,01	218,52	215,21	210,52	-4,69
Frankreich	210,00	208,00	204,00	199,00	-5,00
Kroatien	226,00	208,11	235,71	235,71	0,00
Irland	217,78	214,04	213,90	210,14	-3,76
Zypern	255,33	254,53	254,72	254,06	-0,66
Lettland	240,38	238,01	229,44	227,40	-2,04
Litauen	230,85	226,72	217,16	219,44	2,28
Luxemburg	228,41	222,15	214,92	215,20	0,28
Ungarn	234,59	228,09	220,46	218,36	-2,10
Niederlande	203,51	200,76	195,33	195,15	-0,18
ÖSTERREICH	241,72	236,56	229,85	225,74	-4,11
Polen	230,96	227,89	221,61	219,23	-2,38
Portugal	239,90	235,90	231,28	227,67	-3,61
Rumänien	247,71	245,55	240,19	238,55	-1,64
Slowenien	240,34	238,54	229,14	225,60	-3,54
Slowakei	241,24	236,52	227,43	227,65	0,22
Finnland	219,89	220,18	219,27	219,02	-0,25
Schweden	221,53	223,77	219,42	218,15	-1,27
EU	223,81	219,68	215,32	213,57	-1,75

Quelle: http://ec.europa.eu/agriculture/market-observatory/meat/pigmeat/statistics_en.htm, Europäische Kommission

5) Ferkel (EUR/Stück)

Woche bis:	08.10.2023	15.10.2023	22.10.2023	29.10.2023	Vorwoche ±
Belgien	72,00	71,00	69,00	69,00	0,00
Dänemark	63,42	63,43	64,34	65,65	1,31
Deutschland	82,90	79,70	75,50	75,50	0,00
Spanien	60,92	61,81	62,69	64,26	1,57
Frankreich	61,00	61,25	60,50	60,00	-0,50
Kroatien	95,22	95,22	99,24	99,24	0,00
Italien	105,62	104,42	103,22	-	-
Lettland	59,57	59,37	58,04	58,04	0,00
Ungarn	-	70,59	73,46	-	-
Niederlande	54,50	53,75	52,50	52,50	0,00
Portugal	65,00	65,00	65,00	65,00	0,00
Finnland	87,95	87,75	88,60	89,03	0,43
Schweden	87,24	86,00	85,75	84,60	-1,15
EU	70,05	69,49	68,71	69,19	0,48

Quelle: http://ec.europa.eu/agriculture/market-observatory/meat/pigmeat/statistics_en.htm, Europäische Kommission

M) Preisentwicklung diverser Länder für Schlachtvieh

1) Deutschland gesamt: frei Schlachtstätte je kg SG in EUR ohne MwSt.

Woche bis:	15.10.2023	22.10.2023	29.10.2023	05.11.2023	Vorw. ±
Jungstiere U3	4,76	4,78	4,77	4,76	-0,01
Jungstiere R3	4,68	4,69	4,69	4,69	0,00
Jungstiere O3	4,40	4,41	4,40	4,39	-0,01
Kalbinnen R3	4,57	4,54	4,48	4,42	-0,06
Kühe R3	3,99	3,96	3,83	3,73	-0,10
Kühe O3	3,83	3,74	3,61	3,51	-0,10
Kälber E-P	5,15	5,41	5,19	5,25	0,06
Schweine S	2,23	2,20	2,20	2,19	-0,01
Schweine E	2,20	2,16	2,16	2,16	0,00
Lämmer, pauschal	8,02	7,90	8,10	8,13	0,03

Quelle: Bundesministerium für Ernährung, Landwirtschaft und Verbraucherschutz (BLE, Deutschland)

2) Preise frei Schlachtstätte in Bayern*) (EUR/kg Schlachtgewicht)

Woche bis:	15.10.2023	22.10.2023	29.10.2023	05.11.2023	Vorw. ±
Jungstiere U3	4,83	4,86	4,84	4,81	-0,03
Jungstiere R3	4,79	4,82	4,80	4,75	-0,05
Jungstiere E-P	4,78	4,81	4,79	4,75	-0,04
Kalbinnen U3	4,60	4,59	4,54	4,46	-0,08
Kalbinnen R3	4,57	4,56	4,50	4,43	-0,07
Kalbinnen E-P	4,46	4,45	4,38	4,29	-0,09
Kühe U3	4,24	4,22	4,12	4,00	-0,12
Kühe R3	3,99	3,95	3,86	3,74	-0,12
Kühe E-P	3,76	3,73	3,63	3,52	-0,11
Schweine E	2,17	2,14	2,14	2,14	0,00
Schweine S-P	2,19	2,15	2,15	2,15	0,00

*) Abrechnung erfolgt bei Rindern und Schweinen nach Warmgewicht

Quelle: Bayerischer Bauernverband

3) Italien: Marktbericht Markt Modena - Preise in EUR/kg LG (exkl. USt.)

Nutzkälber/Einsteller	09.10.2023	16.10.2023	23.10.2023	30.10.2023	06.11.2023
Nutzkälber/Fleischrasse Extra Qual.	4,30-5,00	4,30-5,00	4,30-5,00	4,30-5,00	4,30-5,00
Nutzkälber/Fleischrasse	2,38-3,15	2,38-3,15	2,38-3,15	2,38-3,15	2,38-3,15
Einsteller/Limousin	3,88-4,01	3,86-3,99	3,86-3,99	3,89-4,02	3,89-4,02
Einsteller/Kreuzungen	3,57-3,68	3,55-3,66	3,55-3,66	3,52-3,63	3,52-3,63
Schlachtrinder/Jungstiere	09.10.2023	16.10.2023	23.10.2023	30.10.2023	06.11.2023
Limousin	3,73-3,80	3,73-3,80	3,73-3,80	3,73-3,80	3,76-3,83
Charolais u. Kreuzungen Extra Qual.	3,46-3,54	3,46-3,54	3,46-3,54	3,46-3,54	3,49-3,57
Schwarzbunte 1. Qual.	2,13-2,23	2,13-2,23	2,13-2,23	2,13-2,23	2,13-2,23
Schlachtrinder/Kalbinnen	09.10.2023	16.10.2023	23.10.2023	30.10.2023	06.11.2023
Limousin	3,63-3,68	3,63-3,68	3,63-3,68	3,63-3,68	3,63-3,68
Fleischrasse u. Kreuzungen	3,35-3,40	3,35-3,40	3,35-3,40	3,35-3,40	3,35-3,40

Quelle: www.borsamercimodena.it, Borsa Merci di Modena

Marktbericht Markt Modena - Fleischpreise in EUR/kg

Jungstierfleisch/Hälften	09.10.2023	16.10.2023	23.10.2023	30.10.2023	06.11.2023
Extra Qualität	7,13-7,33	7,13-7,33	7,13-7,33	7,13-7,33	7,18-7,38
1. Qualität	6,60-7,10	6,60-7,10	6,60-7,10	6,60-7,10	6,65-7,15
2. Qualität	6,03-6,38	6,03-6,38	6,03-6,38	6,03-6,38	6,08-6,43
Kalbinnenfleisch/Hälften	09.10.2023	16.10.2023	23.10.2023	30.10.2023	06.11.2023
Extra Qualität	6,80-6,97	6,80-6,97	6,80-6,97	6,80-6,97	6,80-6,97
1. Qualität	6,22-6,52	6,22-6,52	6,22-6,52	6,22-6,52	6,22-6,52
2. Qualität	5,97-6,17	5,97-6,17	5,97-6,17	5,97-6,17	5,97-6,17

Quelle: www.borsamermodena.it, Borsa Merci di Modena

4) Italien: Richtpreis Schlachtschweine in EUR/kg

Notierung vom:	19.10.2023	26.10.2023	02.11.2023
Schlachtschweine 130 - 144 kg LG	2,02	2,02	2,02-2,03

Quelle: www.listinicum.it, Commissione Unica Nazionale

5) Niederlande: Schweine und Ferkel in EUR/kg

Woche bis:	29.10.2023	05.11.2023	12.11.2023
Vion, ab Hof, inkl. USt., in EUR/kg SG Basispreis 56 % MFA, Typ A, 78 - 100 kg	2,19	2,19	2,19
Ferkel (BestPigletPrice), EUR/Stück	60,00	60,50	62,00

Quelle: VDE Varkenshandel

6) Dänemark: Produzentenpreise

Woche bis:	29.10.2023	05.11.2023	12.11.2023
Schlachtschweine, 61 % MFA in EUR/kg	1,70	1,70	1,70

Quelle: Danish Crown

7) Frankreich: Schweine in EUR/kg SG, ab Hof

Woche bis:	29.10.2023	05.11.2023	12.11.2023
Bretagne, 56 % Fleischanteil Montag	1,881	1,834	1,793
Donnerstag	1,841	1,805	-

Quelle: www.marche-porc-breton.com, Marché du Porc Breton

8) Spanien: Mercolleida, Notierungen in EUR

Woche bis:	29.10.2023	05.11.2023	12.11.2023
Schweine in EUR/kg LG (Cerdo Selecto)	1,72	1,69	1,67
Ferkel (20 kg) in EUR/Stück (Precio Base Lleida)	55,00	57,00	59,00

Quelle: ANAFRIC

Der Marktbericht Vieh und Fleisch erscheint wöchentlich.

Dieser Bericht ist auf der Webseite der
Agrarmarkt Austria (www.ama.at) im Internet verfügbar.

Die nächste Ausgabe wird voraussichtlich am 16. November 2023 erscheinen.

Impressum

Informationen gemäß § 5 E-Commerce Gesetz und Offenlegung gemäß § 25 Mediengesetz

Medieninhaber, Herausgeber, Vertrieb: Agrarmarkt Austria

Redaktion: GB I/Abt. 3 – Referat 08

Dresdner Straße 70

1200 Wien

UID-Nr.: ATU16305503

Telefon: +43 50 3151-248

Fax: +43 50 3151-396

E-Mail: preismeldungen@ama.gv.at

Vertretungsbefugt:

- Mag.^a Lena Karasz, Vorstandsmitglied für den Geschäftsbereich I
- Dipl.-Ing. Günter Griesmayr, Vorstandsvorsitzender und Vorstandsmitglied für den Geschäftsbereich II

Die Agrarmarkt Austria ist eine gemäß § 2 AMA-Gesetz 1992, BGBl. Nr. 376/1992, eingerichtete juristische Person öffentlichen Rechts, deren Aufgaben in § 3 leg. cit. festgelegt sind. Sie unterliegt gemäß § 25 leg. cit. der Aufsicht des gemäß Bundesministeriengesetz 1986, BGBl. Nr. 76/1986, für Landwirtschaft zuständigen Mitglieds der Bundesregierung.

Hersteller: Eigendruck

Bildnachweis: www.pixabay.com

Verlagsrechte: Die in dieser Broschüre veröffentlichten Beiträge sind urheberrechtlich geschützt. Alle Rechte sind vorbehalten. Nachdruck und Auswertung der von der AGRARMARKT AUSTRIA erhobenen Daten sind mit Quellenangabe gestattet. Alle Angaben ohne Gewähr.

Im Sinne des Gleichheitsgrundsatzes haben die Ausführungen in gleicher Weise für alle Geschlechter Geltung.