



AMA
AgrarMarkt *Austria*

K-Ö
Gemäß des § 3 Abs. 1 des AMA-Gesetzes 1992 (BGBl. Nr. 376/1992 i. d. g. F.)
Zertifiziertes Qualitätsmanagement-System nach ÖNORM EN ISO 9001 REG. Nr. 01537/0
Zertifiziertes Informationssicherheits-Managementsystem nach ÖNORM ISO/IEC 27001 REG Nr. 35/0
Zertifiziertes Umweltmanagement-System nach EMAS REG Nr. AT-000680 und ÖNORM EN ISO 14001 REG Nr. 02982/0

www.ama.at



Marktbericht

MILCH UND MILCHPRODUKTE | Mai 2023

3. AUSGABE 2023

Marktübersicht
Markt Österreich
Preisbericht Österreich
Markt und Preise International

I.....MARKTÜBERSICHT.....	3
A) Milchanlieferung	5
B) Produktion	6
II.....PREISBERICHT ÖSTERREICH.....	8
C) Erzeugermilchpreiserhebung ab Hof.....	8
III.....GRAFIKEN ÖSTERREICH	9
D) Milchanlieferung	9
E) Erzeugermilchpreis – Österreich	9
F) Exporte/Ausfuhren aus Österreich in alle Länder	10
G) Importe/Einfuhren nach Österreich von allen Ländern.....	10
IV.....MARKT UND PREISE INTERNATIONAL.....	11
H) Erzeugermilchpreise – Österreich, Deutschland und Bayern	11
I) Übersicht EU-Produktpreise.....	11
J) Private Lagerhaltung EU.....	12
K) Süddeutsche Butter- und Käse-Börse e.V. Kempten.....	13
V.....GRAFIKEN INTERNATIONAL	14
L) Anlieferungs-/Produktionsentwicklung EU-28.....	14
M) Erzeugermilchpreise ab Hof - EU-28, tatsächliche Inhaltsstoffe.....	14
N) EU - Milchanlieferung.....	15
O) Kieler Rohstoffwert vs. Spotmarktpreis (Lodi).....	15
P) Marktpreise Butter.....	16
Q) Marktpreise Cheddar.....	16
R) Marktpreise Vollmilchpulver.....	17
S) Marktpreise Magermilchpulver.....	17
T) Internationaler Handel Butter.....	18
U) Internationaler Handel Käse.....	18
V) Internationaler Handel Vollmilchpulver.....	19
W) Internationaler Handel Magermilchpulver.....	19

Nachträgliche Änderungen werden im Marktbericht nicht berücksichtigt!

I MARKTÜBERSICHT

Österreichischer Erzeugermilchpreis gibt abermals nach

Der heimische Erzeugermilchpreis folgt weiterhin dem globalen rückläufigen Trend. Im März 2023 erhielten die österreichischen Milchlieferanten von den Molkereien und Sennereien im Schnitt 55,62 Cent pro Kilogramm GVO-freie Rohmilch (Durchschnitt aller Qualitäten, Milchsorten und Inhaltsstoffe). Gegenüber dem Vormonat bedeutet das ein Minus von 1,84 ct/kg. Das Vorjahresniveau wurde dennoch um 11,35 ct/kg oder 25,6 % übertroffen. Im März 2021 betrug der durchschnittliche Auszahlungspreis der österreichischen Molkereien 38,16 ct/kg.

Der aktuelle Erzeugermilchpreis für Bioheumilch liegt mit 66,62 ct/kg noch weit über der 60 Cent-Marke.

Die AMA schätzt den Erzeugermilchpreis für April 2023 auf 54,20 ct/kg (Durchschnitt aller Qualitäten und Inhaltsstoffe). Der Preisrückgang ist auch dieses Mal damit zu begründen, dass die Inhaltsstoffe saisonal weiter fallen und einige Molkereien den Auszahlungspreis gesenkt haben.

EU-Erzeugermilchpreis gibt ebenfalls wiederum nach

Der durchschnittliche EU-Erzeugermilchpreis (auf Basis des natürlichen Fett- und Eiweißgehaltes) belief sich im März 2023 auf 50,38 ct/kg, das bedeutet ein Minus von 2,96 ct/kg gegenüber dem Vormonat. Neben Zypern (64,69 ct/kg) und Malta (61,27 ct/kg), deren Milchpreise immer das Ranking der einzelnen Mitgliedsstaaten anführen, liegt im März 2023 Spanien auf Platz 3 mit einem Milchpreis von 57,77 ct/kg. Für April 2023 wird der durchschnittliche EU-Milcherzeugerpreis von der EU-Kommission auf 48,83 ct/kg geschätzt.

In den USA wurde ein leicht steigender Milchpreis beobachtet. Im März 2023 betrug der durchschnittliche Erzeugermilchpreis somit 41,7 ct/kg – ein Plus von 0,7 ct/kg gegenüber dem Vormonat. In Neuseeland hingegen fällt der Erzeugermilchpreis weiter, und belief sich im März 2023 auf nur mehr 36,6 ct/kg.

AT: Milchanlieferung minimal unter dem Vorjahresmonat

Im März 2023 wurden insgesamt 297.875 t GVO-freie Rohmilch von den heimischen Milchlieferanten übernommen, das ist um 0,06 % weniger als im März des Vorjahres. Betrachtet man jedoch die gesamte Milchanlieferung Österreichs, also auch jene Milchmengen die von den heimischen Landwirten direkt an Molkereien in andere Mitgliedsstaaten geliefert werden, so haben wir im März 2023 ein Anlieferungsplus von 1,07 % gegenüber dem Vorjahr. Aufgeschlüsselt bedeutet dies, dass insgesamt 323.624 t Rohmilch von den österreichischen Lieferanten abgeliefert wurden und davon 25.749 t Rohmilch, wie bereits zuvor erwähnt, direkt an Molkereien in andere Mitgliedsstaaten überstellt wurden.

EU: Milchanlieferung auch im Februar 2023 über dem Vorjahr

Im Februar 2023 verzeichnete die EU-Milchanlieferung ein Plus von 0,5 %. Das Anlieferungsverhalten der EU-Hauptproduzenten gestaltete sich dabei sehr unterschiedlich. Während die Niederlande (+ 4,0 %), Deutschland (+ 2,3 %), Polen (+ 1,0 %) und Dänemark (+ 1,0 %) ein Anlieferungsplus im Februar 2023 aufweisen, melden Frankreich (- 1,2 %), Irland (- 1,7 %), Spanien (- 1,9 %) und Italien (- 3,0 %) ein Minus bei der Milchanlieferung.

Preissteigerungen durch „Profit-Hunger“ der Hersteller

Lt. einer kürzlich vorgestellten Studie des Kreditversicherers Allianz Trade sind mehr als ein Drittel der aktuellen Preissteigerungen in Deutschland nicht auf die Faktoren wie gestiegene Energie- und Lohnkosten zurückzuführen. Sondern der „Profit-Hunger“ der Hersteller trägt zu den stark steigenden Preisen für Lebensmittel bei. Dieser Trend zu „übermäßigen Gewinnmitnahmen“ ist demnach überall in Europa zu beobachten. Des Weiteren schreibt die Milchwoche – Marken & Märkte in ihrem Artikel zur Studie, dass die Lebensmittelpreise mittlerweile zum Inflationstreiber geworden sind. In Europa machen Preissteigerungen in diesem Bereich der Studie zufolge fast ein Drittel der Teuerungen aus, in Deutschland sogar fast 40 %. Die Allianz-Experten dieser Studie gehen davon aus, dass dies auch noch eine Weile so bleiben wird, bevor die Preise spätestens im kommenden Jahr wieder sinken.

A) Milchanlieferung

1. Milchanlieferung (in t)

Die Bundesländeraufschlüsselung erfolgt nach dem Standort der Lieferanten

Bundesland	Mär.22	Apr.22	Mai.22	Jun.22	Jul.22	Aug.22	Sep.22	Okt.22	Nov.22	Dez.22	Jan.23	Feb.23	Mär.23
Burgenland	2.296	2.233	2.276	2.159	2.162	2.094	1.969	1.962	1.878	2.008	2.115	1.962	2.182
Niederösterreich	62.253	59.766	62.230	58.721	59.319	57.601	54.503	55.777	53.589	56.479	59.819	55.294	62.063
Oberösterreich	97.847	96.052	99.773	94.168	95.492	93.785	88.646	90.790	87.649	92.190	97.143	90.255	101.943
Salzburg	34.566	33.947	35.687	30.374	28.869	27.890	27.564	29.844	29.306	31.096	33.138	31.030	35.138
Steiermark	50.495	49.368	51.329	47.392	47.161	45.665	42.936	43.545	41.586	43.907	46.491	43.203	49.122
Kärnten	20.062	19.479	19.854	17.558	17.120	16.570	15.847	16.414	15.918	17.348	18.416	17.318	19.693
Tirol	36.685	35.638	35.448	29.095	25.959	22.938	22.027	26.062	27.501	31.260	34.156	32.576	37.158
Vorarlberg	15.996	15.684	15.367	11.627	11.135	10.836	11.739	12.827	12.737	13.983	14.986	14.176	16.325
Milchanlieferung österreichischer Landwirte	320.201	312.166	321.964	291.093	287.217	277.378	265.231	277.221	270.164	288.271	306.264	285.814	323.624
-davon an Molkereien in anderen MS	22.142	21.655	22.505	21.217	21.415	20.938	19.737	20.219	19.780	21.005	24.441	22.740	25.749
-davon an österreichische Erstankäufer*	298.059	290.511	299.459	269.876	265.802	256.440	245.494	257.002	250.384	267.266	281.823	263.074	297.875
-davon Biomilch	36.340	35.503	37.333	31.094	30.085	29.167	28.502	30.840	29.854	32.884	33.482	31.213	35.188
-davon Heumilch	28.288	28.201	29.693	28.737	26.305	23.832	21.505	26.309	21.899	23.339	25.272	24.428	27.618
-davon Bioheumilch	19.692	19.432	20.733	18.249	17.667	16.707	16.136	18.198	16.753	17.608	18.434	17.227	19.679
-davon konventionell	213.740	207.374	211.700	191.796	191.745	186.735	179.351	181.655	181.878	193.435	204.635	190.206	215.390

* "Erstankäufer" ist ein Unternehmen oder eine Unternehmensgemeinschaft, die Milch bei Erzeugern kauft, um

- a. sie einem oder mehreren Sammel-, Verpackungs-, Lagerungs-, Kühlungs- oder Verarbeitungsvorgängen zu unterziehen, auch auf Vertragsbasis;
- b. sie an Unternehmen abzugeben, die Milch behandeln, verarbeiten oder weiterverkaufen.

Quelle: AMA

2. Zukauf und Versand an andere Mitgliedstaaten (in t)

	März			Jänner bis März		
	2022	2023	in %	2022	2023	in %
Versand an die Mitgliedstaaten	19.547	15.314	-21,7	59.777	45.252	-24,3
Zukauf aus den Mitgliedstaaten	6.159	6.404	4,0	17.426	18.331	5,2

Quelle: AMA Monatsmeldung

B) Produktion

1. Produktion (in t)

Produkt	März			Jänner bis März		
	2022	2023	%	2022	2023	%
Trinkmilch frisch	4.018	3.757	-6,5	11.697	10.798	-7,7
Trinkmilch ESL	30.660	25.766	-16,0	86.338	74.936	-13,2
UHT-Milch	35.262	35.016	-0,7	97.768	105.113	7,5
Mischtrunk	34.494	32.912	-4,6	90.996	93.863	3,2
Süßrahm	4.322	3.951	-8,6	11.561	11.200	-3,1
Sauerrahm	2.305	2.234	-3,1	5.959	6.260	5,0
Butter	3.374	3.152	-6,6	9.539	9.463	-0,8
Hartkäse	4.612	4.980	8,0	13.164	13.477	2,4
Schnittkäse	7.260	7.078	-2,5	20.250	20.650	2,0
Weichkäse	3.358	2.789	-16,9	8.601	7.313	-15,0
Frischkäse	3.162	3.593	13,6	8.115	9.249	14,0
Käse Gesamt	18.392	18.440	0,3	50.130	50.688	1,1
Speisetopfen	2.583	2.505	-3,0	6.868	6.848	-0,3
Industrietopfen	34	34	0,0	88	70	-20,5
Topfen Gesamt	2.617	2.539	-3,0	6.956	6.918	-0,5

Quelle: AMA Monatsmeldung

2. Pulverproduktion (in t)

Produkt	März			Jänner bis März		
	2022	2023	%	2022	2023	%
Vollmilchpulver	136	165	21,5	400	407	1,8
Magermilchpulver	560	538	-3,9	1.664	1.634	-1,8
Molkepulver	3.296	2.986	-9,4	8.893	8.855	-0,4

Quelle: AMA

3. Qualitätsergebnisse der Anlieferungsmilch

Qualitätsergebnisse der Anlieferungsmilch Österreich						
Zeitraum	Milch ohne Q-Abzüge %	S-Klasse	Keimzahl		Somatische Zellen	
		KZ<50.000 ZZ<250.000 %	1. Stufe KZ<100.000 %	2. Stufe KZ>100.000 %	1. Stufe ZZ<400.000 %	2. Stufe ZZ>400.000 %
März 2022	99,54	94,44	5,25	0,31	5,34	0,22
April	97,09	94,17	5,46	0,36	5,60	0,22
Mai	99,29	92,93	6,52	0,55	6,80	0,26
Juni	99,04	89,97	9,31	0,72	9,61	0,42
Juli	98,62	87,93	11,20	0,86	11,35	0,72
August	98,47	86,31	13,05	0,64	12,77	0,92
September	98,71	86,74	12,73	0,53	12,36	0,90
Oktober	98,98	88,78	10,70	0,52	10,64	0,57
November	99,25	91,38	8,14	0,48	8,23	0,39
Dezember	99,45	92,94	6,69	0,38	6,78	0,28
Jänner	99,54	93,46	6,22	0,32	6,34	0,19
Februar	99,55	93,89	5,80	0,31	5,90	0,21
März 2023	99,60	94,53	5,19	0,27	5,28	0,18

Quelle: AMA Monatsmeldung

II PREISBERICHT ÖSTERREICH

C) Erzeugermilchpreiserhebung ab Hof in EUR/100 kg

Milchpreiserhebung Österreich - Auszahlung März 2023															
auf Basis aller Inhaltsstoffe, Durchschnitt aller Qualitäten und aller Milchsorten (alle Beträge in Cent)															
Grundpreis	freiwillige Qualitätsprämie	Biomilch-zuschlag	Heumilch-zuschlag	Bio-Heumilch Zuschlag	je FE	Fettbez.	je EE	EE-Bez.	Qual. Abzüge	Marketing-beiträge	Sonst. Abzüge	Milchpreis ab Hof nat. FGeh.	Milchpreis ab Hof 3,7% FE 3,4% EE	Milchpreis ab Hof 4,2% FE 3,4% EE	Milchpreis ab Hof 4,0% FE 3,4% EE
je kg	je kg	je kg	je kg	je kg	je kg	je kg	je kg	je kg	je kg	je kg	je kg	je kg	je kg	je kg	je kg
28,07	2,26	0,88	0,33	0,86	2,82	12,01	3,39	11,59	0,02	0,27	0,10	55,62	53,97	55,38	54,81
Inkl. 13% UST												62,85	60,98	62,57	61,94

ÖSTERREICH				
Preis - Vergleich diverse Milchsorten (Netto)				
	Milchpreis ab Hof nat. FGeh.	Milchpreis ab Hof 3,7% FE 3,4% EE	Milchpreis ab Hof 4,2% FE 3,4% EE	Milchpreis ab Hof 4,0% FE 3,4% EE
	je kg	je kg	je kg	je kg
konventionelle Milch	53,54	51,89	53,30	52,74
Heumilch	57,10	55,45	56,86	56,30
Biomilch	61,01	59,35	60,76	60,20
Bioheumilch	66,62	64,97	66,38	65,81

Die Werte der Fett- und Eiweißbezahlung auf Basis der tatsächlichen Inhaltsstoffe

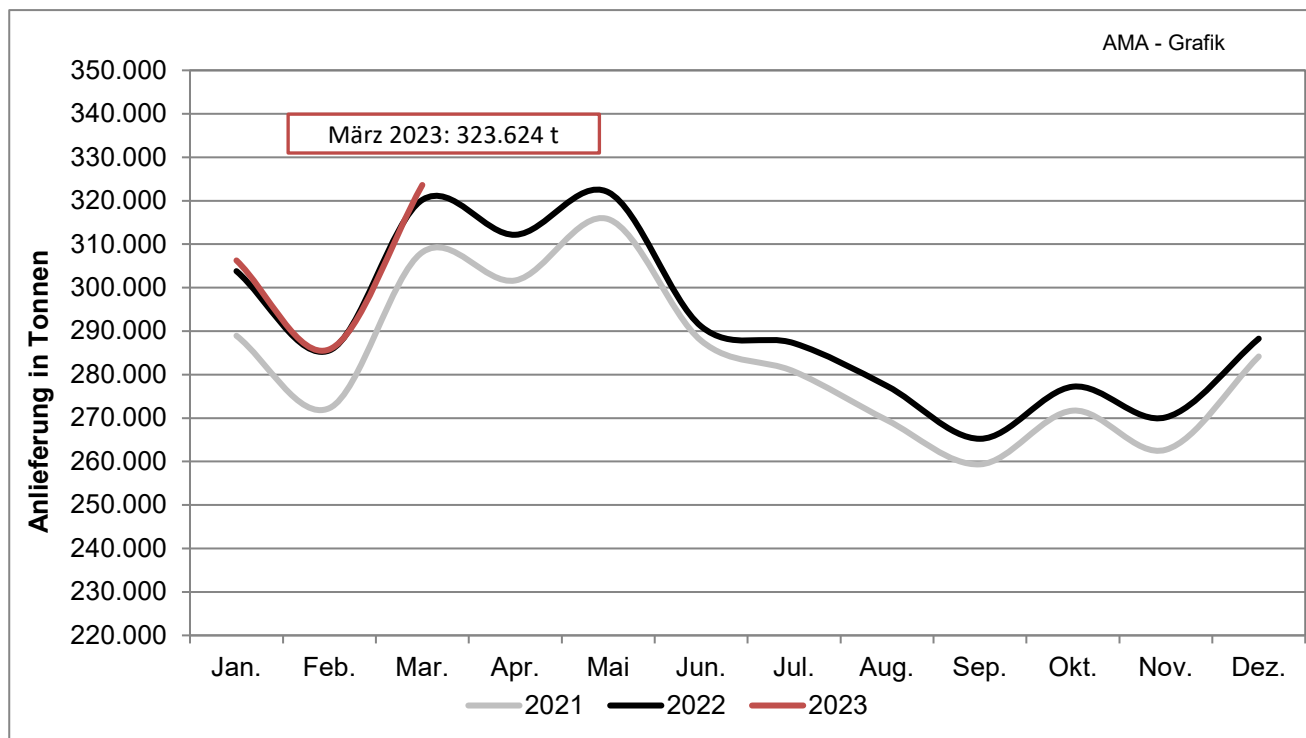
4,26 FE

3,42 EE

Quelle: AMA Monatsmeldung

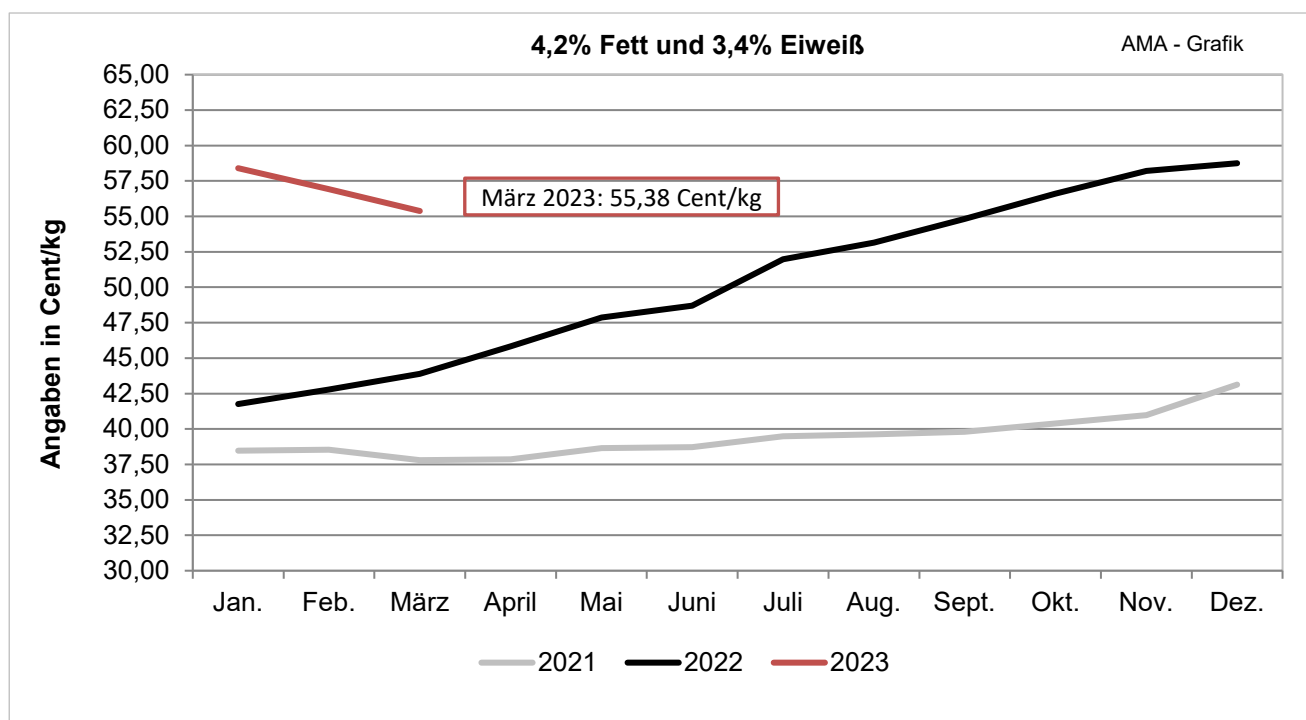
III GRAFIKEN ÖSTERREICH

D) Milchlieferung österreichischer Landwirte



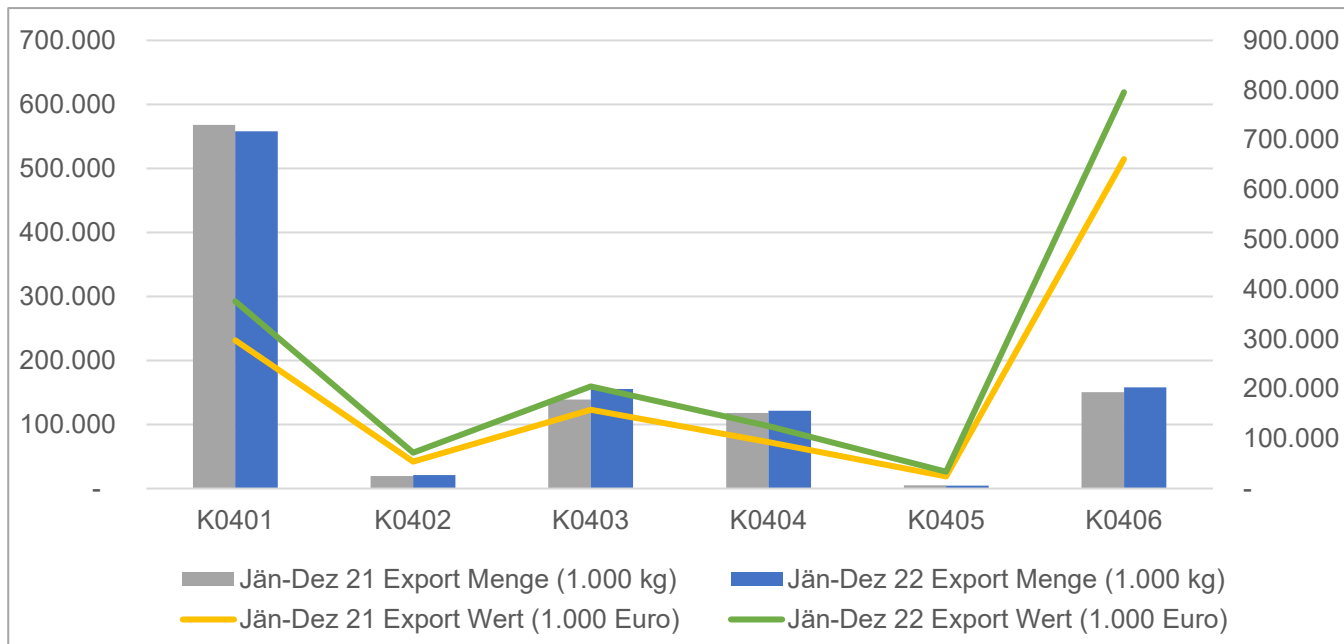
Quelle: AMA, monatliche Lieferantendaten

E) Erzeugermilchpreis – Österreich

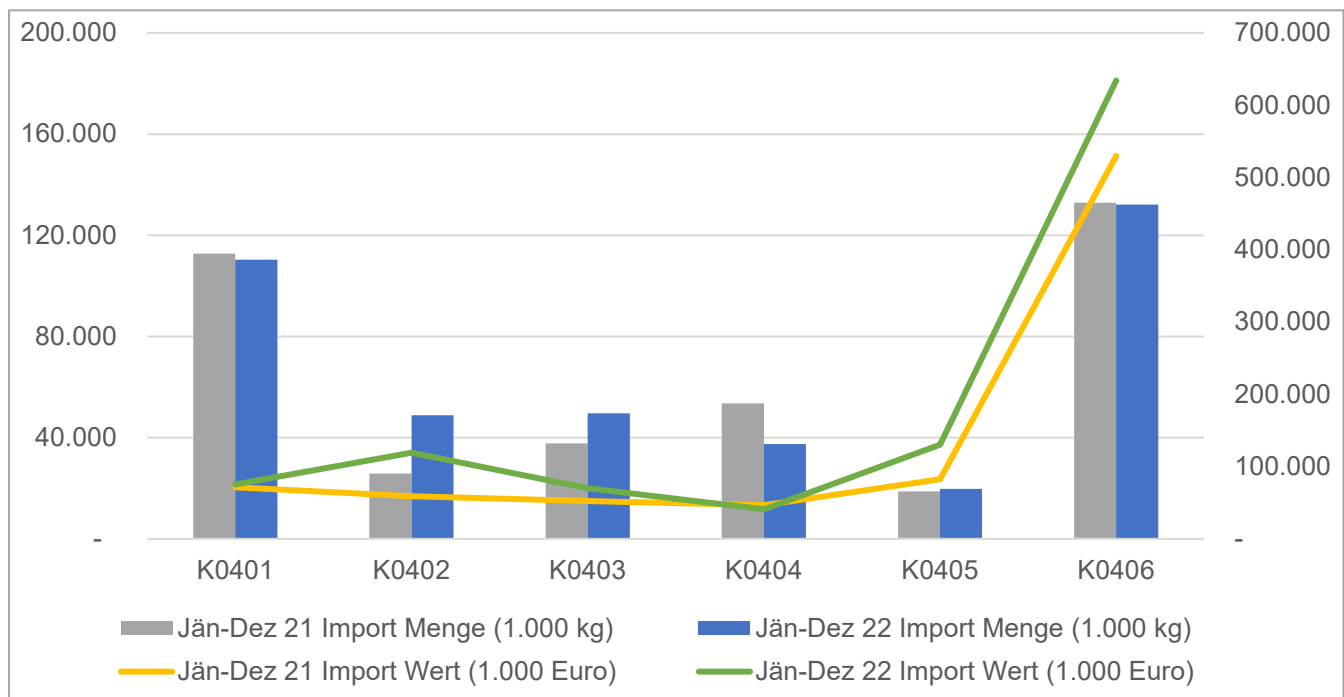


Quelle: AMA Monatsmeldung

F) Exporte/Ausfuhren aus Österreich in alle Länder



G) Importe/Einfuhren nach Österreich von allen Ländern



Beschreibung der KN-Codes

K0401: Milch und Rahm, weder eingedickt noch mit Zusatz von Zucker oder anderen Süßmitteln

K0402: Milch und Rahm, eingedickt oder mit Zusatz von Zucker oder anderen Süßmitteln

K0403: Buttermilch, saure Milch bzw. Rahm, Joghurt, Kefir u. andere fermentierte od. gesäuerte Milch, einschl. Rahm, auch eingedickt od. aromatisiert, auch mit Zusatz von Zucker, anderen Süßmitteln, Früchten, Nüssen od. Kakao

K0404: Molke, auch eingedickt oder mit Zusatz von Zucker oder anderen Süßmitteln

K0405: Butter, einschl. entwässerte Butter u. Gele, u. andere Fettstoffe aus der Milch sowie Milchstreichfette

K0406: Käse und Topfen

Quelle: Statistik Austria

IV MARKT UND PREISE INTERNATIONAL

H) Erzeugermilchpreise ab Hof – Österreich im Vergleich mit Deutschland und Bayern in EUR/100 kg, exkl. Ust, 4,0 % Fett, 3,4 % Eiweiß

Monate	März 2022 – März 2023		
	Österreich	Deutschland	Bayern
März	43,27	44,86	44,18
April	45,20	47,20	46,41
Mai	47,23	49,59	49,03
Juni	48,03	52,08	50,78
Juli	51,34	55,04	52,77
August	52,52	56,77	54,12
September	54,21	58,19	56,33
Oktober	55,99	59,34	58,20
November	57,58	60,04	59,52
Dezember	58,12	59,81	59,67
Jänner	57,83	56,91	58,54
Februar	56,35	52,44	55,39
März 2023	54,81	**	**

** noch keine Daten

Quelle: AMI, AMA Monatsmeldung

I) Übersicht EU-Produktpreise 18. Kalenderwoche 2023

Produkt	EU- Durchschnittspreis in EUR/100 kg	% Vergleich zur Vorwoche	% Vergleich zum Vorjahr
Butter	463	0,1	-33,0
Magermilchpulver	243	0,8	-4,00
Vollmilchpulver	344	1,8	-34,0
Cheddar	376	0,4	1,0
Edamer	407	-1,6	-12,0
Gouda	445	-0,7	-1,0
Emmentaler	643	-2,6	13,0
Molkepulver	73	2,4	-46,0

Quelle: CIRCA - EU Homepage

J) Süddeutsche Butter- und Käse-Börse e.V. Kempten
Amtliche Preisnotierungen vom 10.05.2023

Preise in EUR/t	aktuelle Woche	Vorwoche	arithmet. Mittel	Vormonat
Vollmilchpulver (26 % Fett) 25 kg Sack	3400 – 3580	3360 – 3500	3490	↑
Magermilchpulver 25 kg Sack	2300 – 2480	2270 – 2480	2390	↑
Magermilchpulver lose	2120 – 2160	2100 – 2160	2140	↑

Preise in EUR/t	aktuelle Woche	Vorwoche	arithmet. Mittel	Vormonat
Süßmolkepulver 25 kg Sack	770 – 890	750 – 890	830	↓
Süßmolkepulver lose	570 – 620	570 - 620	595	→

Monatsdurchschnitt April 2023 (arithmetisches Mittel)

Preise in EUR/t, netto, ab Werk, Sprühware	April 2023	Vormonat
Vollmilchpulver (26 % Fett, Lebensmittelqual., 25 kg Sack)	3437,50	↓
Magermilchpulver (Lebensmittelqual., 25 kg Sack)	2407,50	↓
Magermilchpulver (Futtermittelqual., lose)	2155,00	↓
Süßmolkepulver (Lebensmittelqual., 25 kg Sack)	826,25	↓
Süßmolkepulver (Futtermittelqual., lose)	603,75	↓

Amtliche Notierungskommission für Schnittkäse, Hannover
Amtliche Preisnotierungen vom 10.05.2023

Preise in EUR/kg	aktuelle Woche	Vorwoche	Vormonat
Markenbutter, geformt, 250 g	4,84 – 5,00	4,88 – 5,06	↓
Markenbutter, lose, 25 kg	4,45 – 4,62	4,40 – 4,70	↑

Tagespreis in EUR/kg **	aktuelle Woche	Vorwoche	Vormonat
Gouda 48 %, Edamer 40 % Fett i.Tr.,Block	3,40 – 3,60	3,40 – 3,60	→
Gouda 48 %, Edamer 40 % Fett i. Tr., Brot	3,70 – 3,90	3,80 – 4,00	↓

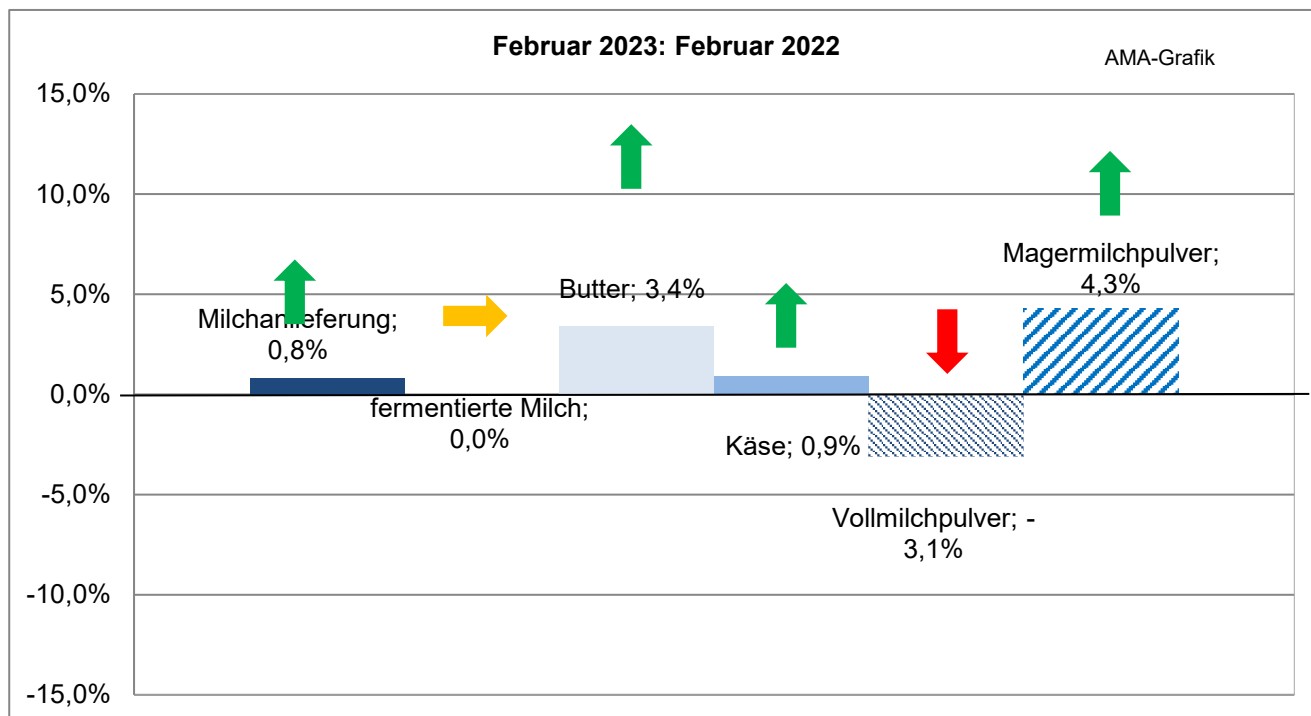
Fakturapreis in EUR/kg **	April 2023	Vormonat
Gouda 48 %, Edamer 40 % Fett i. Tr., Block	4,30 – 4,45	↓

** Kaufpreis des Handels netto, ab Werk, einschließlich Verpackung

Quelle: www.butterkaeseboerse.de

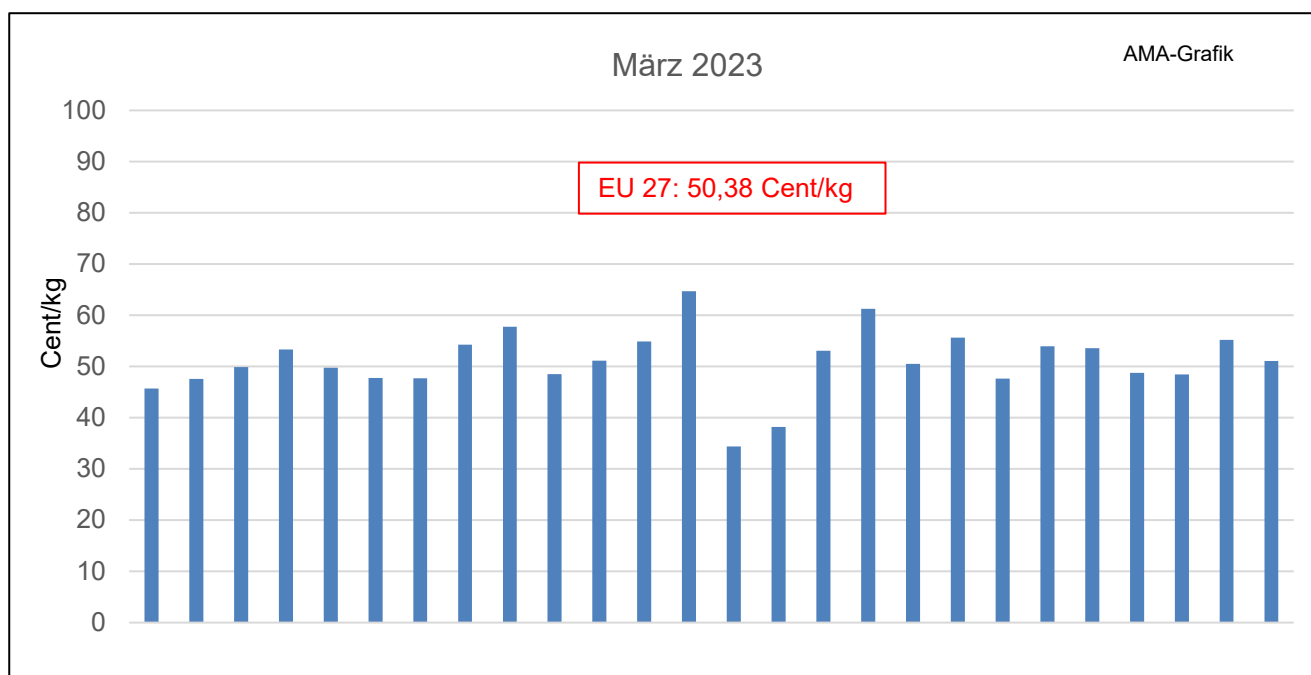
V GRAFIKEN INTERNATIONAL

K) Anlieferungs-/Produktionsentwicklung EU-27



Quelle: CIRCA - EU Homepage

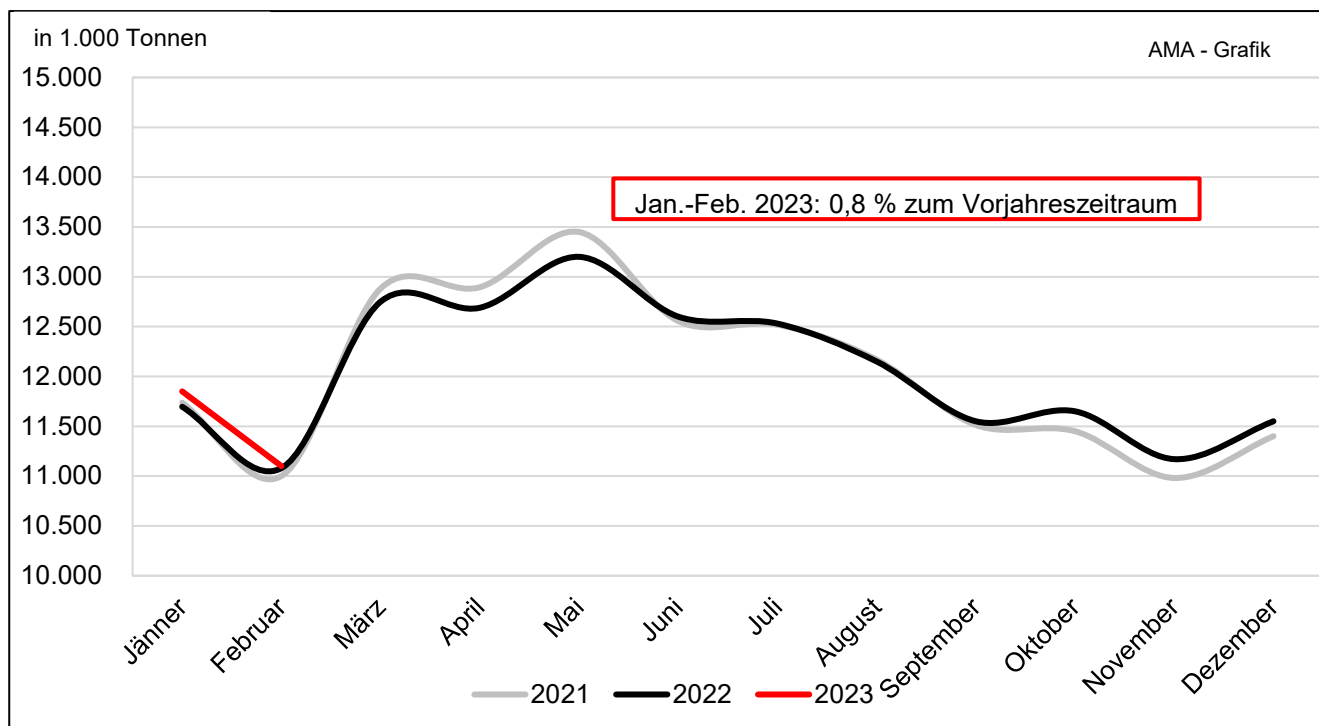
L) Erzeugermilchpreise ab Hof - EU-27/ tatsächliche Inhaltsstoffe



ACHTUNG: Aufgrund der verschiedenen Fett- bzw. Eiweißgehalte in den einzelnen Mitgliedstaaten ist eine direkte Vergleichbarkeit nicht möglich.

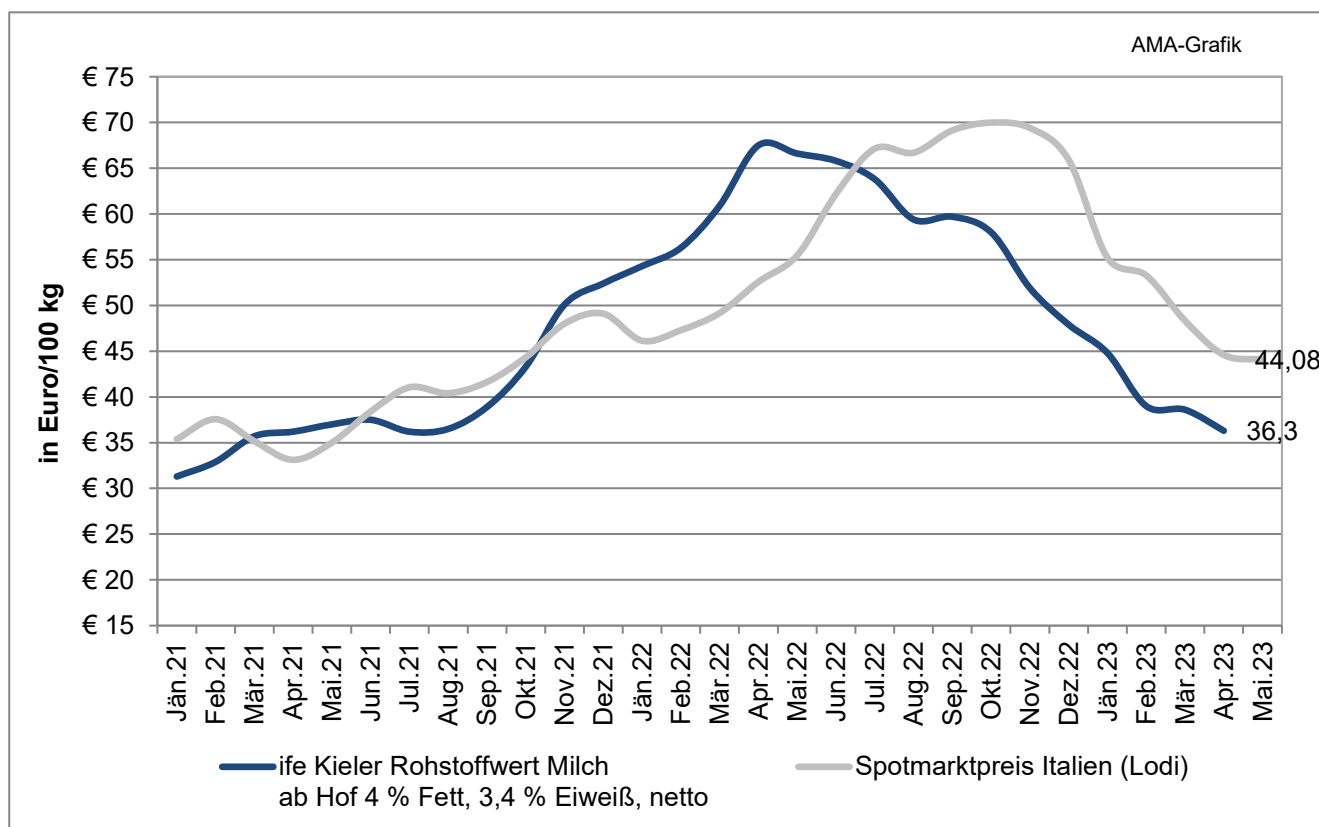
Quelle: CIRCA - EU Homepage

M) EU- Milchanlieferung



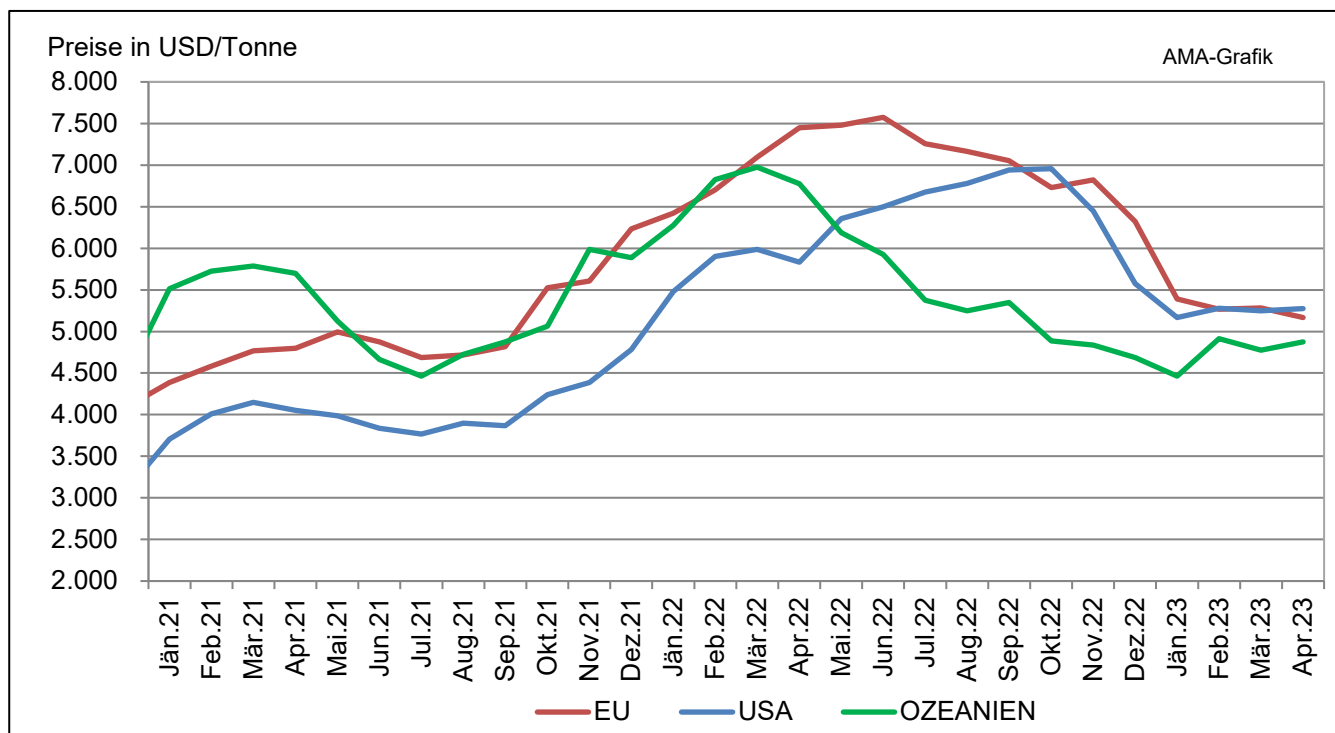
Quelle: CIRCA - EU Homepage

N) Kieler Rohstoffwert vs. Spotmarktpreis (Lodi)



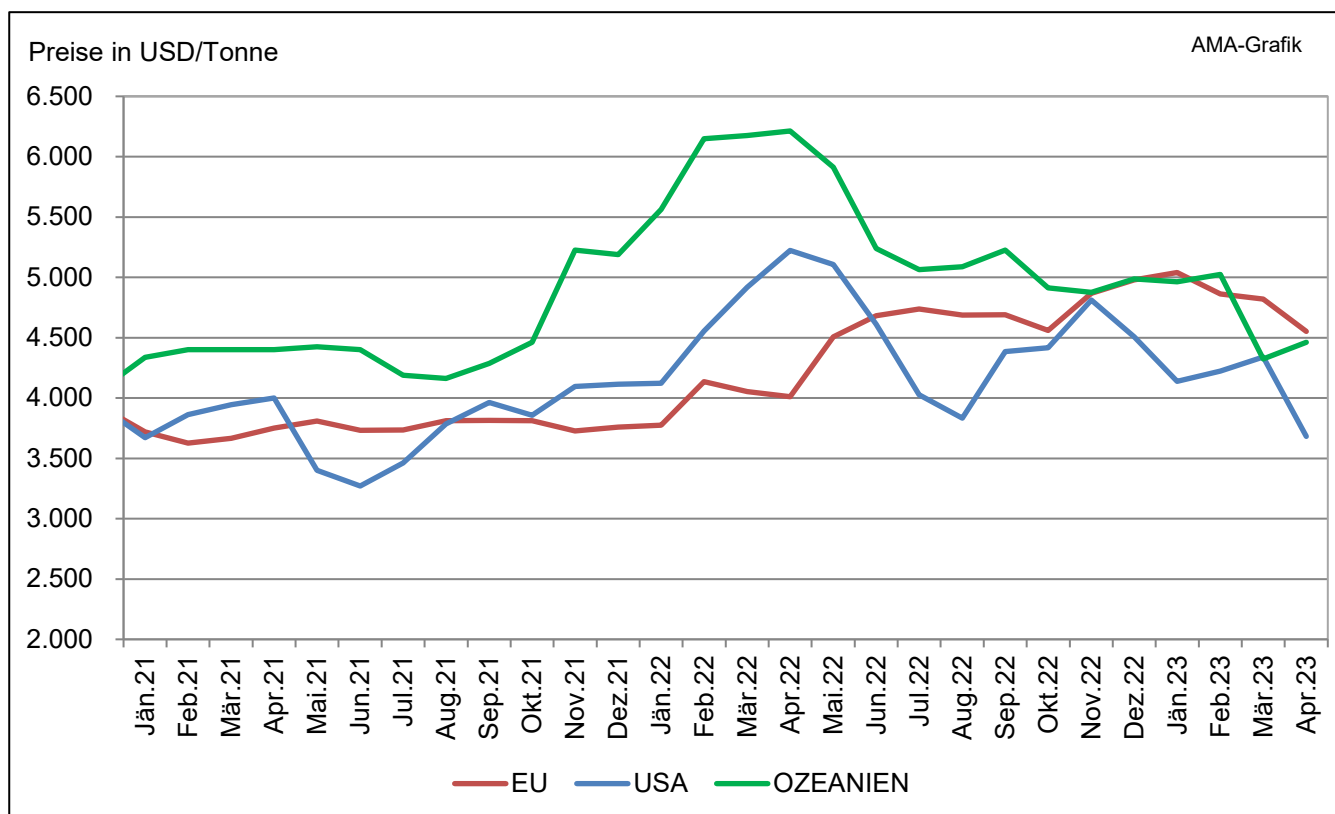
Quelle: CLAL, ife

O) Marktpreise Butter international



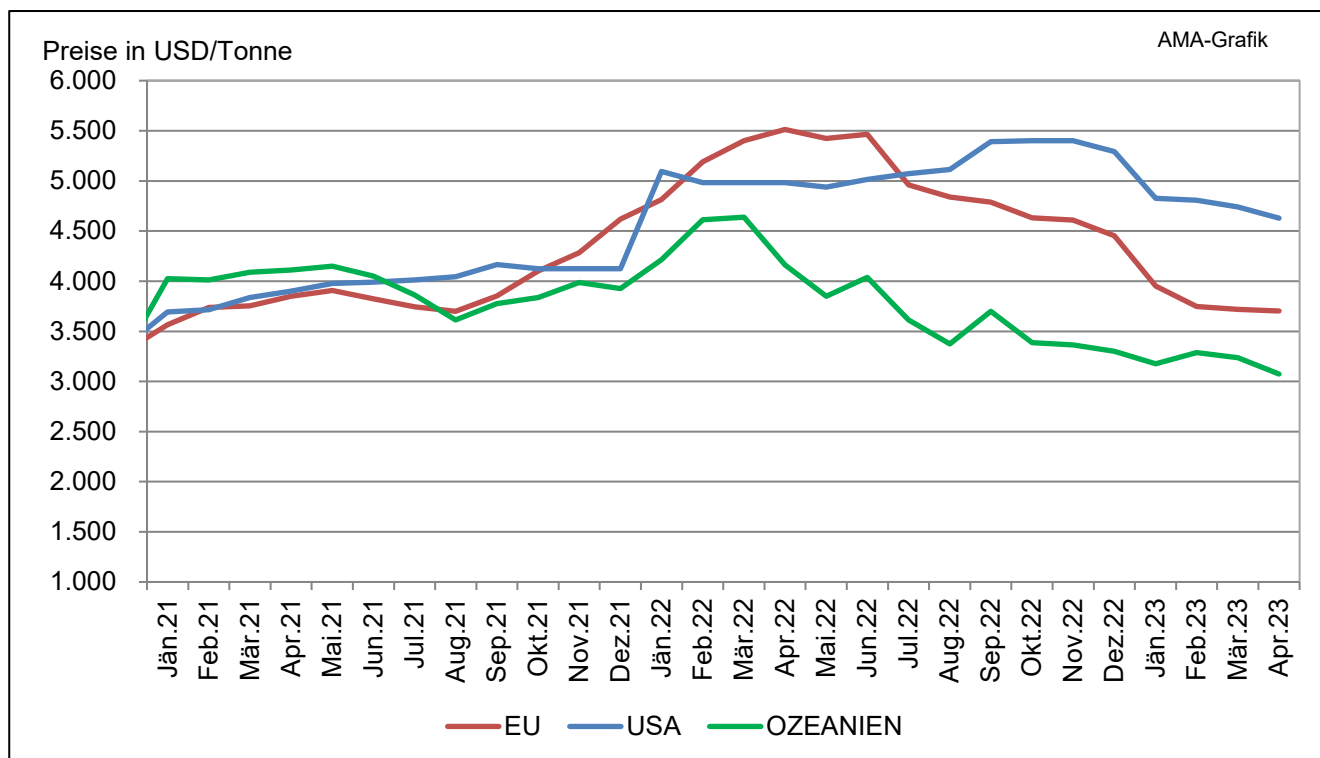
Quelle: CIRCA - EU Homepage

P) Marktpreise Cheddar international



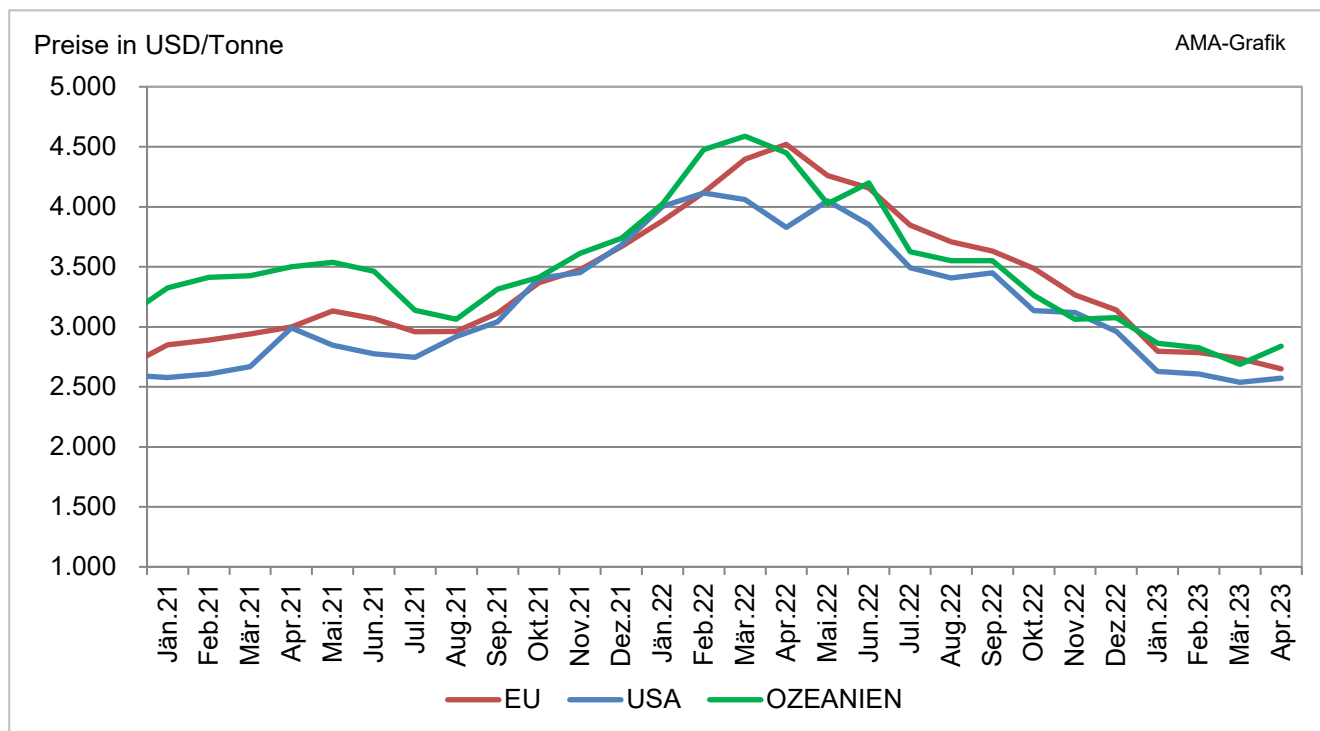
Quelle: CIRCA - EU Homepage

Q) Marktpreise Vollmilchpulver international



Quelle: CIRCA - EU Homepage

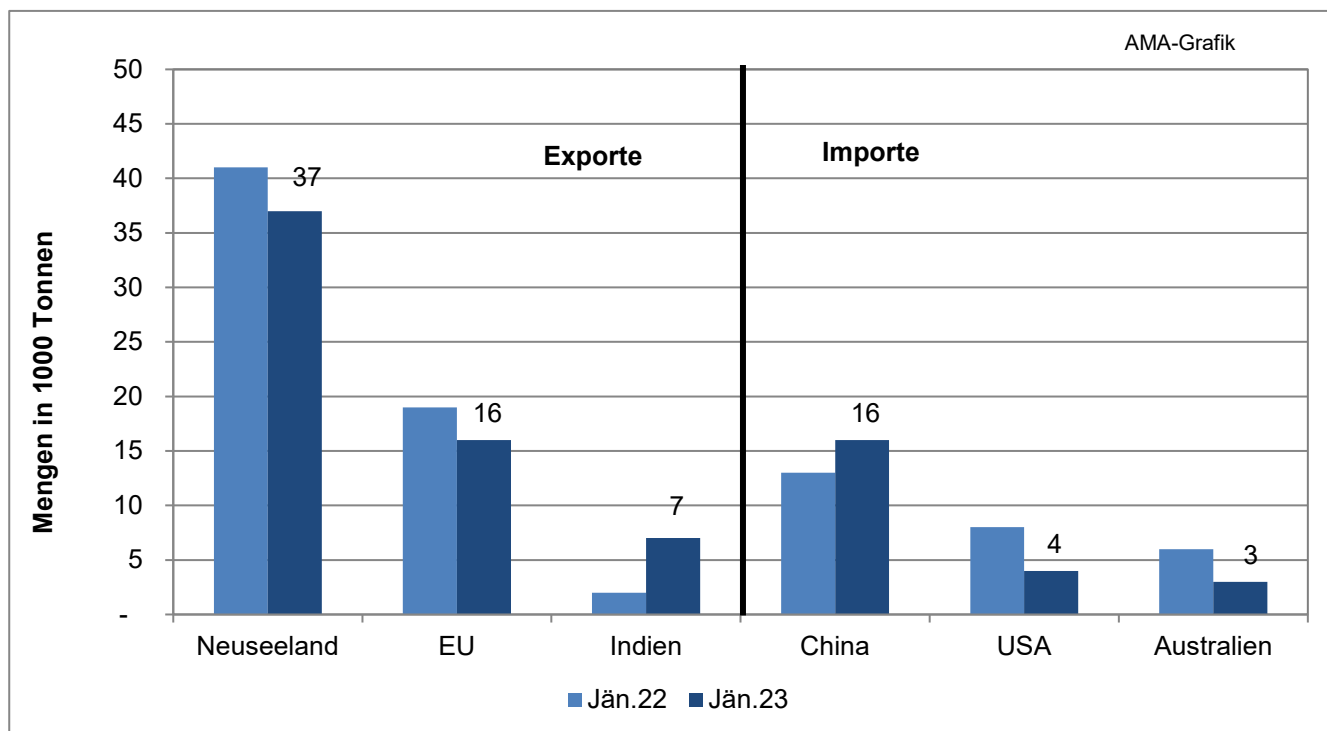
R) Marktpreise Magermilchpulver international



Quelle: CIRCA - EU Homepage

S) Internationaler Handel - Butter

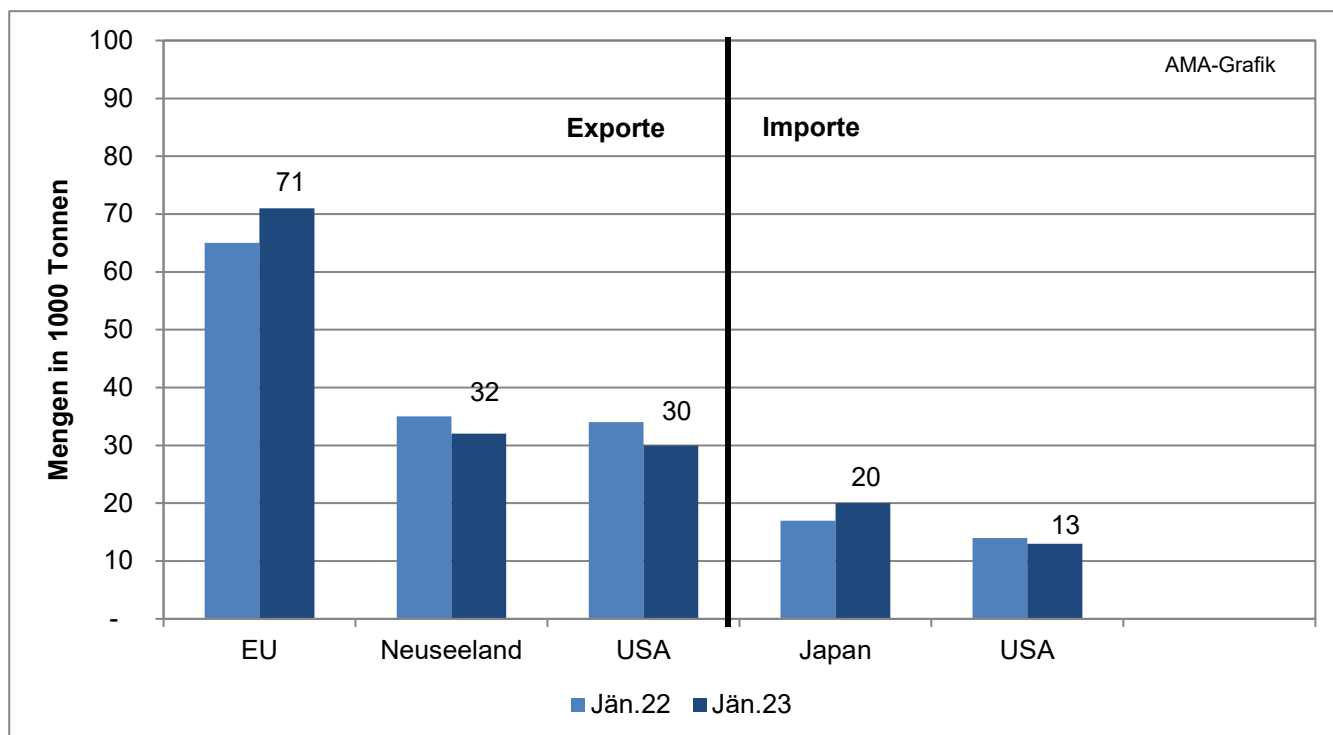
Bedeutende Länder auf dem Weltmarkt



Quelle: CIRCA - EU Homepage

T) Internationaler Handel – Käse

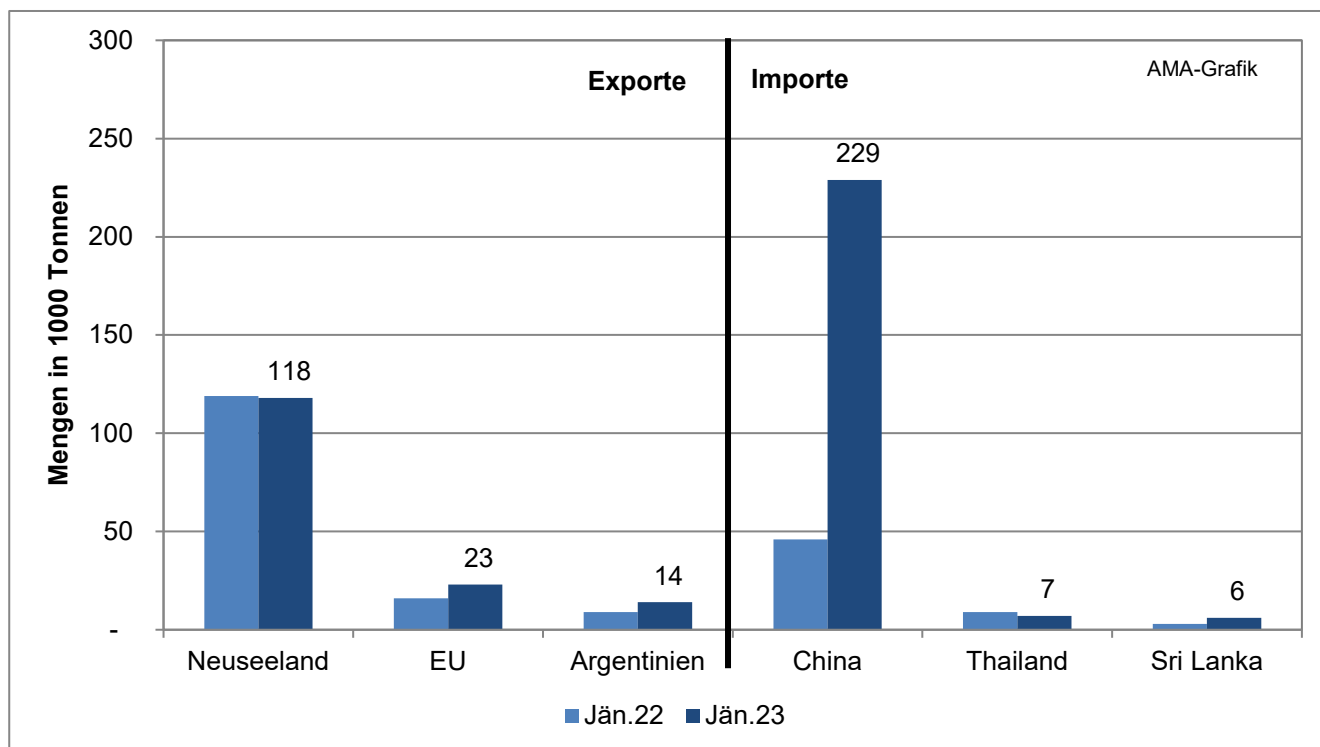
Bedeutende Länder auf dem Weltmarkt



Quelle: CIRCA - EU Homepage

U) Internationaler Handel – Vollmilchpulver

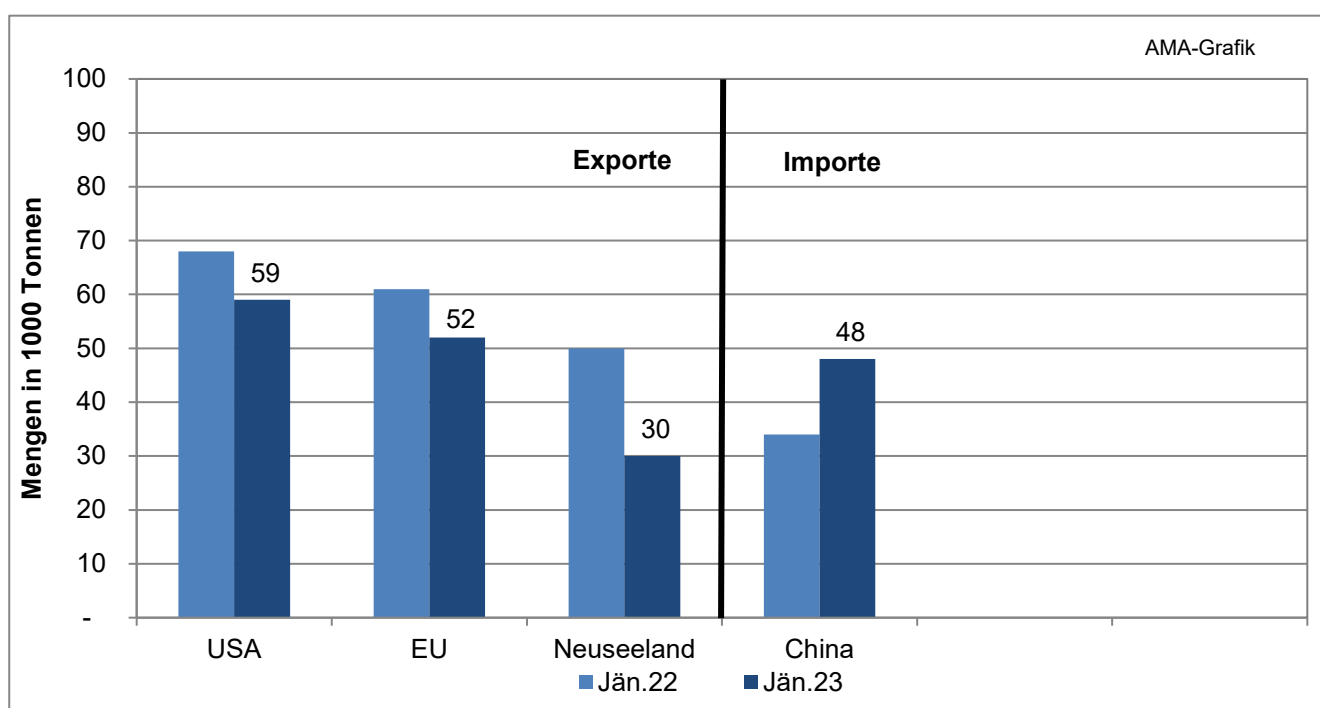
Bedeutende Länder auf dem Weltmarkt



Quelle: CIRCA - EU Homepage

V) Internationaler Handel – Magermilchpulver

Bedeutende Länder auf dem Weltmarkt



Quelle: CIRCA - EU Homepage

Der Marktbericht Milch und Milchprodukte erscheint monatlich.

Dieser Bericht ist auf der Webseite der
Agrarmarkt Austria (www.ama.at) im Internet verfügbar.

Die nächste Ausgabe wird voraussichtlich Mitte des Monats Juni erscheinen.

Impressum

Informationen gemäß § 5 E-Commerce Gesetz und Offenlegung gemäß § 25 Mediengesetz

Medieninhaber, Herausgeber, Vertrieb: Agrarmarkt Austria

Redaktion: GBI/Abt3 – Referat 8

Dresdner Straße 70

1200 Wien

UID-Nr.: ATU16305503

Telefon: +43 50 3151-324

Fax: +43 50 3151-396

E-Mail: bereich.milch@ama.gv.at

Vertretungsbefugt:

- Mag.^a Lena Karasz, Vorstandsmitglied für den Geschäftsbereich I
- Dipl.-Ing. Günter Griesmayr, Vorstandsvorsitzender und Vorstandsmitglied für den Geschäftsbereich II

Die Agrarmarkt Austria ist eine gemäß § 2 AMA-Gesetz 1992, BGBl. Nr. 376/1992, eingerichtete juristische Person öffentlichen Rechts, deren Aufgaben in § 3 leg. cit. festgelegt sind. Sie unterliegt gemäß § 25 leg. cit. der Aufsicht des gemäß Bundesministeriengesetz 1986, BGBl. Nr. 76/1986, für Landwirtschaft zuständigen Mitglieds der Bundesregierung.

Hersteller: Eigendruck

Bildnachweis: Agrarmarkt Austria

Verlagsrechte: Die in dieser Broschüre veröffentlichten Beiträge sind urheberrechtlich geschützt. Alle Rechte sind vorbehalten. Nachdruck und Auswertung der von der AGRARMARKT AUSTRIA erhobenen Daten sind mit Quellenangabe gestattet. Alle Angaben ohne Gewähr.

Im Sinne des Gleichheitsgrundsatzes haben die Ausführungen in gleicher Weise für alle Geschlechter Geltung.