



AMA
AgrarMarkt Austria

Dresdner Straße 70, 1200 Wien

K-Ö
Gemäß des § 3 Abs. 1 Z 1 des AMA-Gesetzes 1992 (BGBl. Nr. 376/1992 i. d. g. F.)
Quality Austria - Zertifiziertes Qualitätsmanagement-System nach ÖNORM EN ISO 9001 REG. Nr. 01537/0
CIS - Zertifiziertes Informationssicherheits-Managementsystem nach ISO/IEC 27001 REG Nr. 35/0

www.ama.at



Marktbericht

EIER UND GEFLÜGEL | 15. Woche | 06.04.2015 – 12.04.2015

15. AUSGABE 2015

Marktübersicht

Preisbericht Österreich

Markt Österreich

Markt und Preise international

I N H A L T

I.....	MARKTÜBERSICHT.....	3
II.....	EIER – PREISBERICHT ÖSTERREICH.....	4
	A) Eier aus Bodenhaltung:.....	4
	B) Eier aus Freilandhaltung:.....	4
	C) Eier aus biologischer Erzeugung:.....	4
	D) Notierung Speising.....	4
	E) Monatliche Entwicklung der Packstellenabgabepreise.....	5
III.....	GEFLÜGEL – PREISBERICHT ÖSTERREICH.....	6
	F) Preis zugestellt "frei Filiale" für Masthühner und Truthühnerbrust.....	6
	G) Monatliche Entwicklung der Geflügelpreise.....	7
IV.....	GEFLÜGEL - MARKT ÖSTERREICH.....	7
	H) Geflügelschlachtungen.....	7
	I) Bruteinlagen und Kückenschlupf.....	8
V.....	GRAFIKEN ÖSTERREICH.....	9
	J) Entwicklung der Packstellenabgabepreise.....	9
	K) Geflügelpreisentwicklung für Mastgeflügel.....	9
	L) Preisentwicklung für Truthahnbrust.....	9
V.....	MARKT UND PREISE INTERNATIONAL.....	10
	M) Börse München – Großhandelsabgabepreise für Eier (Bodenhaltung).....	10
	N) Notierungen der Weser-Ems-Eierpackstellen (Käfig).....	10
	O) NOP-Richtpreise Eier.....	10
	P) NOP-Richtpreise Schlachthennen.....	10

I MARKTÜBERSICHT

Zufriedenstellender Absatz an Eiern

Die Osterfeiertage sind vorbei und wie bereits berichtet, konnte die hohe Nachfrage an Ostereiern nicht zur Gänze von der heimischen Produktion gedeckt werden. Die kalte Witterung rund um die Festtage dürfte den Bedarf an Eiern zusätzlich gesteigert haben. Zurzeit verläuft der Absatz auf alle Fälle zufriedenstellend. Experten prognostizieren für den EU-27 Eiermarkt für das Jahr 2015 ein minimales Wachstum von 0,2% in der Produktion. Im Jahr davor erhöhte sich die EU-Produktion um satte 1,4%.

In den nächsten Wochen wird es zu einer spürbaren Entlastung am heimischen und auch am europäischen Markt kommen, da die Ausstellungen und Schlachtungen bereits auf Hochtouren laufen.

Aktuell kam es zu einem erwähnenswerten Preisanstieg in der Kategorie Bodenhaltung bei der Gewichtsklasse S (+45 Cent) und in der Kategorie Freilandhaltung ebenfalls in der Gewichtsklasse S (+15 Cent).

Deutsche Konsumenten bevorzugen Bodenhaltungseier

2014 stammten rund 63 Prozent der verkauften Schaleneier aus der Sparte Bodenhaltung. Am zweithäufigsten greift der Konsument zu Eiern aus Freilandhaltung. Der Anteil liegt hier bei 25 Prozent. Auf nur etwa 10 Prozent schafften es die Eier aus der biologischen Haltungsform. Eier aus der Kleingruppenhaltung/Käfighaltung spielen bei den Einkäufen keine nennenswerte Rolle mehr. Diese Ware findet meist in der Lebensmittelherstellung ihren Abnehmer.

Eikennzeichnung – Nachvollziehbarkeit bis zum Endprodukt

In der Gastronomie, in der öffentlichen Verpflegung und in der verarbeitenden Lebensmittelindustrie gibt es keine verpflichtende Kennzeichnung der Herkunft und Haltungsform von Eiern. Hier zählt vor allem der Preis. Laut einer Konsumentenbefragung der AMA-Marketing wünschen sich bereits 83,7 Prozent der Befragten eine klare Herkunftsdeklaration von Eiern in verarbeiteten Produkten. Weiter 64,6 Prozent sprechen sich zudem für eine Deklaration der verwendeten Eier in der Gastronomie aus. Daher drängen insbesondere die österreichischen Eierproduzenten auf eine verbesserte Kennzeichnung der Herkunft und Haltungsform von Eiern. Unterstützend wirkt auch die Tatsache, dass der Konsument generell zu Eiern aus heimischer Produktion greift.

Campylobacter & MRSA bei Geflügelfleisch

Fazit des deutschen Bundesamtes für Verbraucherschutz und Lebensmittelsicherheit eingiegender Analysen und Erhebungen im Schlachtbereich ist, dass die Geflügelschlachthygiene umfassend verbessert werden muss. Denn rund die Hälfte der Masthähnchenschlachtkörper und etwa 20% der Proben von frischem Hähnchenfleisch waren mit MRSA-Keimen versehen. MRSA (Methicillin-resistente Staphylococcus aureus) gehört wie der Name schon sagt zur Familie der Staphylococci. Diese Form jedoch ist gegen alle bisher am Markt verfügbaren β -Lactam-Antibiotika, wie z.B. Penicillin, resistent. Der Verzehr von MRSA kontaminierten Lebensmitteln ist, lt. heutigem Wissensstand, nicht mit einem erhöhten Risiko verbunden. Weitaus beunruhigender ist der Verzehr von Geflügelfleisch, welches mit Campylobacter kontaminiert ist. Etwa 20% der Schlachtkörperproben wiesen Keimzahlen oberhalb des in der EU festgesetzten Grenzwertes für Campylobacter von 1.000 KbE/g auf.

II EIER – PREISBERICHT ÖSTERREICH

in EUR/100 Stück; ohne Ust., gewichteter Durchschnittspreis

A) Eier aus Bodenhaltung:

Bodenhaltung	Woche 12	Woche 13	Woche 14	Woche 15	Woche 15/2014
XL 73 g und mehr	13,34	13,30	13,29	13,37	14,21
L 63 g – 73 g	10,99	10,99	11,03	11,00	11,56
M 53 g – 63 g	9,65	9,69	9,67	9,63	10,50
S unter 53 g	7,59	7,31	7,36	7,81	8,13

Quelle: AMA

B) Eier aus Freilandhaltung:

Freiland	Woche 12	Woche 13	Woche 14	Woche 15	Woche 15/2014
XL 73 g und mehr	15,44	15,68	16,16	15,77	16,38
L 63 g – 73 g	14,78	14,50	14,65	14,66	15,45
M 53 g – 63 g	13,30	12,87	12,78	12,52	14,34
S unter 53 g	12,56	11,42	13,43	13,58	12,72

Quelle: AMA

C) Eier aus biologischer Erzeugung:

Freiland	Woche 12	Woche 13	Woche 14	Woche 15	Woche 15/2014
XL 73 g und mehr	20,22	20,25	20,28	20,24	20,43
L 63 g – 73 g	20,31	20,27	20,26	20,32	20,30
M 53 g – 63 g	19,29	19,24	19,48	19,11	19,65
S unter 53 g	*	*	*	*	*

* aus Datenschutzgründen kann der Preis der Gewichtsklasse S für Eier aus biologischer Erzeugung nicht mehr veröffentlicht werden

Quelle: AMA

1) Packstellenabgabepreise:

Verkaufspreis ab Packstelle (gewogene Durchschnittspreise), bezogen auf 100 Stück, Ware sortiert auf Höcker, ohne Umkarton. Verkäufe an Diskonter sowie Preisaktionen sind enthalten, ohne Logistikkosten, Mindestabnahme 25 Karton

Folgende Positionen sind nicht im Meldepreis enthalten:

Umsatzsteuer, Kosten der Kleinverpackung, Logistikkosten (ab der Packstelle), Verkäufe an andere Packstellen, Verkaufspreise für Industrieware, ARA-Gebühr, Listungsgelder, Werbekostenzuschüsse

D) Notierung Speising

Preisbasis: AMA-Gütesiegel-Ware, einzelei-gekennzeichnet, ab Packstelle, Güteklasse A in den einzelnen Gewichtsklassen, sortiert, verpackt auf 30-er Lagen, Preis in EUR/100 Stück netto exkl. USt)

Gewichts- klasse	Eier aus Bodenhaltung		Eier aus Freilandhaltung		Eier aus Biofreilandhaltung	
	KW 12 2015	KW 13+14 2015	KW 12 2015	KW 13+14 2015	KW 12 2015	KW 13+14 2015
XL	13,70	13,70	14,80	14,80	20,30	20,30
L	11,40	11,40	13,30	13,30	20,30	20,30
M	9,80	9,80	10,90	10,90	18,40	18,40
S	7,40	7,40	7,50	7,50	7,60	7,60
Eier f. LM Industrie	3,00	3,00	3,00	3,00	3,00	3,00

Quelle: Österreichische Frischeier Erzeugergemeinschaft Vertriebs-GmbH

E) Monatliche Entwicklung der Packstellenabgabepreise

in EUR/100 Stück

BODENHALTUNG konventionell													
Gewichtskl.		Jän.	Feb.	März	April	Mai	Juni	Juli	Aug.	Sept.	Okt.	Nov.	Dez.
XL	2013	14,68	14,69	14,66	14,66	13,77	13,49	12,80	12,65	13,05	13,17	13,30	13,41
	2014	14,17	14,13	14,16	14,21	13,81	13,86	13,83	13,78	13,77	13,81	13,37	13,37
	2015	13,38	13,36	13,35									
L	2013	11,97	12,00	12,00	11,97	11,47	11,31	10,74	10,73	11,15	11,24	11,40	11,50
	2014	11,71	11,78	11,63	11,60	11,27	11,25	11,32	11,39	11,31	11,32	10,96	10,99
	2015	10,94	11,01	11,01									
M	2013	9,76	10,11	10,35	10,24	9,20	8,91	8,23	8,10	8,34	8,46	8,55	8,86
	2014	10,39	10,45	10,49	10,52	10,04	9,96	9,91	9,94	9,92	9,91	9,58	9,59
	2015	9,59	9,57	9,62									
S	2013	8,05	8,09	8,08	8,11	7,89	7,82	7,37	7,25	7,06	7,20	7,34	7,91
	2014	7,86	8,17	8,11	7,98	7,54	7,57	7,57	7,63	7,69	7,71	7,42	7,55
	2015	7,63	7,58	7,57									

Quelle: AMA

FREILAND													
Gewichtskl.		Jän.	Feb.	März	April	Mai	Juni	Juli	Aug.	Sept.	Okt.	Nov.	Dez.
XL	2013	15,94	16,16	16,31	16,38	15,39	15,13	14,58	14,33	14,73	14,92	15,46	15,65
	2014	15,97	16,25	16,23	16,42	16,07	16,16	16,25	16,50	16,32	16,28	15,89	15,97
	2015	15,97	15,77	15,67									
L	2013	15,52	15,64	15,51	15,51	14,79	14,77	14,05	13,91	14,02	14,19	14,45	14,50
	2014	15,40	15,25	15,33	15,39	15,07	15,11	15,23	15,23	15,11	15,16	14,87	14,84
	2015	14,90	14,69	14,94									
M	2013	13,28	13,80	14,04	13,32	12,82	12,52	11,87	12,57	11,90	11,80	12,10	12,21
	2014	13,63	13,58	13,90	13,99	13,43	13,20	12,83	12,81	13,29	12,91	12,75	12,79
	2015	12,75	12,65	12,88									
S	2013	11,30	11,85	12,30	12,66	12,47	12,03	11,94	11,48	11,35	11,63	11,38	12,24
	2014	11,00	13,04	12,46	11,60	11,86	10,63	10,61	11,18	11,18	9,66	10,91	11,82
	2015	12,50	12,60	11,71									

Quelle: AMA

FREILAND bio													
Gewichtskl.		Jän.	Feb.	März	April	Mai	Juni	Juli	Aug.	Sept.	Okt.	Nov.	Dez.
XL	2013	20,43	20,33	20,59	20,70	20,79	20,61	20,68	20,64	20,42	20,47	20,46	20,47
	2014	20,35	20,34	20,22	20,46	20,51	20,46	20,40	20,56	20,43	20,30	20,29	20,30
	2015	20,27	20,24	20,24									
L	2013	20,22	20,22	20,32	20,30	20,28	20,26	20,22	20,28	20,21	20,23	20,23	20,28
	2014	20,19	20,29	20,21	20,31	20,35	20,45	20,40	20,31	20,28	20,30	20,32	20,39
	2015	20,48	20,37	20,32									
M	2013	19,28	19,37	19,50	19,32	19,29	19,27	19,03	19,00	19,04	19,20	19,31	19,40
	2014	19,40	19,29	19,31	19,49	19,46	19,40	19,02	19,05	19,10	19,42	19,56	19,63
	2015	19,64	19,49	19,34									
S	2012	6,78	6,64	7,83	8,44	6,99	6,59	6,59	6,59	6,63	6,57	7,35	6,71
	2013	6,66	6,58	6,74	6,87	6,68	6,71	6,50	6,50	*	*	*	*

* aus Datenschutzgründen kann der Preis der Gewichtsklasse S für Eier aus biologischer Erzeugung nicht mehr veröffentlicht werden

Quelle: AMA

III GEFLÜGEL – PREISBERICHT ÖSTERREICH

F) Preis zugestellt "frei Filiale" für Masthühner und Truthahnbrust

ohne Ust. in EUR je kg, Frischware

Masthühner/lose	Woche 11	Woche 12	Woche 13	Woche 14	Woche 15	15/14
Bratfertig	2,09	2,11	2,11	2,09	2,12	2,33
Grillfertig	2,17	2,16	2,16	2,16	2,18	2,28
Masthühner/Tasse	Woche 11	Woche 12	Woche 13	Woche 14	Woche 15	15/14
Bratfertig	2,25	2,28	2,25	2,24	2,27	2,38
Grillfertig	2,43	2,44	2,43	2,44	2,44	2,61
Truthühner	Woche 11	Woche 12	Woche 13	Woche 14	Woche 15	15/14
Brustfleisch/vakuumverpackt	6,92	6,90	6,91	6,99	6,92	6,96

Quelle: AMA

G) Monatliche Entwicklung der Geflügelpreise

in EUR/kg

Bratf./lose	Jän.	Feb.	März	April	Mai	Juni	Juli	Aug.	Sept.	Okt.	Nov.	Dez.
2013	2,41	2,31	2,32	2,34	2,35	2,35	2,33	2,34	2,35	2,36	2,36	2,36
2014	2,34	2,35	2,35	2,33	2,34	2,34	2,32	2,33	2,33	2,35	2,34	2,34
2015	2,25	2,12	2,10									
Bratf./Tasse	Jän.	Feb.	März	April	Mai	Juni	Juli	Aug.	Sept.	Okt.	Nov.	Dez.
2013	2,53	2,45	2,41	2,39	2,42	2,40	2,36	2,38	2,36	2,39	2,40	2,40
2014	2,37	2,52	2,41	2,37	2,40	2,37	2,40	2,40	2,40	2,43	2,43	2,42
2015	2,36	2,26	2,26									
Grillf./lose	Jän.	Feb.	März	April	Mai	Juni	Juli	Aug.	Sept.	Okt.	Nov.	Dez.
2013	2,28	2,30	2,30	2,30	2,33	2,34	2,32	2,33	2,32	2,31	2,28	2,29
2014	2,27	2,28	2,28	2,27	2,31	2,30	2,30	2,30	2,30	2,31	2,27	2,25
2015	2,20	2,20	2,17									
Grillf./Tasse	Jän.	Feb.	März	April	Mai	Juni	Juli	Aug.	Sept.	Okt.	Nov.	Dez.
2013	2,64	2,64	2,75	2,72	2,71	2,67	2,66	2,68	2,71	2,73	2,71	2,75
2014	2,72	2,71	2,62	2,62	2,62	2,61	2,57	2,58	2,60	2,62	2,62	2,57
2015	2,54	2,44	2,44									
Truthahnbrust	Jän.	Feb.	März	April	Mai	Juni	Juli	Aug.	Sept.	Okt.	Nov.	Dez.
2013	6,92	6,90	6,94	6,77	6,86	6,95	6,87	6,92	6,92	6,94	7,13	7,04
2014	7,06	7,03	7,03	7,04	7,04	7,02	7,08	7,03	7,03	7,03	6,93	6,99
2015	6,83	6,92	6,97									

Quelle: AMA, Meldungen von Schlachtbetrieben

IV GEFLÜGEL – MARKT ÖSTERREICH

H) Geflügelschlachtungen in 1.000 Stück

Brat- und Backhühner, Suppenhühner*													
Schlacht.	Jän.	Feb.	März	April	Mai	Juni	Juli	Aug.	Sept.	Okt.	Nov.	Dez.	Jahr
2012	5.809	5.254	6.112	6.445	6.722	6.017	6.338	6.709	5.977	6.590	5.793	5.627	73.393
2013	5.973	5.061	6.053	6.437	7.051	6.038	6.688	6.538	5.953	6.577	5.891	6.049	74.309
2014	6.215	5.509	5.878	6.629	7.239	6.612	6.904	6.231	6.496	6.651	5.954	6.637	76.955
2015	6.941	5.703											
Diff. %	11,7	3,5											

Quelle: Statistik Austria

I) Bruteinlagen und Kückenschlupf in 1.000 Stück
LEGERASSEN – Bruteinlagen / Kückenschlupf

Einlagen	Jän.	Feb.	März	April	Mai	Juni	Juli	Aug.	Sept.	Okt.	Nov.	Dez.	Jahr
2011	1.585	2.104	1.989	2.041	2.154	2.388	1.418	2.234	1.759	649	1.555	1.862	21.738
2012	1.477	2.327	2.101	2.627	2.368	1.929	1.735	2.098	1.791	1.393	1.967	1.836	23.649
2013	2.787	2.059	1.567	2.030	2.568	1.763	1.648	1.638	1.803	1.218	990	2.116	22.187
2014	2.373	2.175	1.989	2.775	1.366	1.623	1.773	1.907	1.798	1.258	1.757	2.226	23.020
2015	2.163	2.123											
Schlupf	Jän.	Feb.	März	April	Mai	Juni	Juli	Aug.	Sept.	Okt.	Nov.	Dez.	Jahr
2011	1.620	1.322	2.356	1.188	1.778	2.253	1.250	1.452	1.414	1.294	719	1.246	17.892
2012	1.436	1.622	1.509	1.777	1.950	1.523	1.287	1.449	1.271	1.189	1.066	1.525	17.604
2013	1.938	1.767	1.650	1.271	2.144	1.521	1.340	1.044	1.411	1.492	787	650	17.015
2014	2.083	1.828	1.928	1.903	1.624	1.472	1.296	1.334	1.324	1.588	863	1.545	18.788
2015	1.737	2.138											

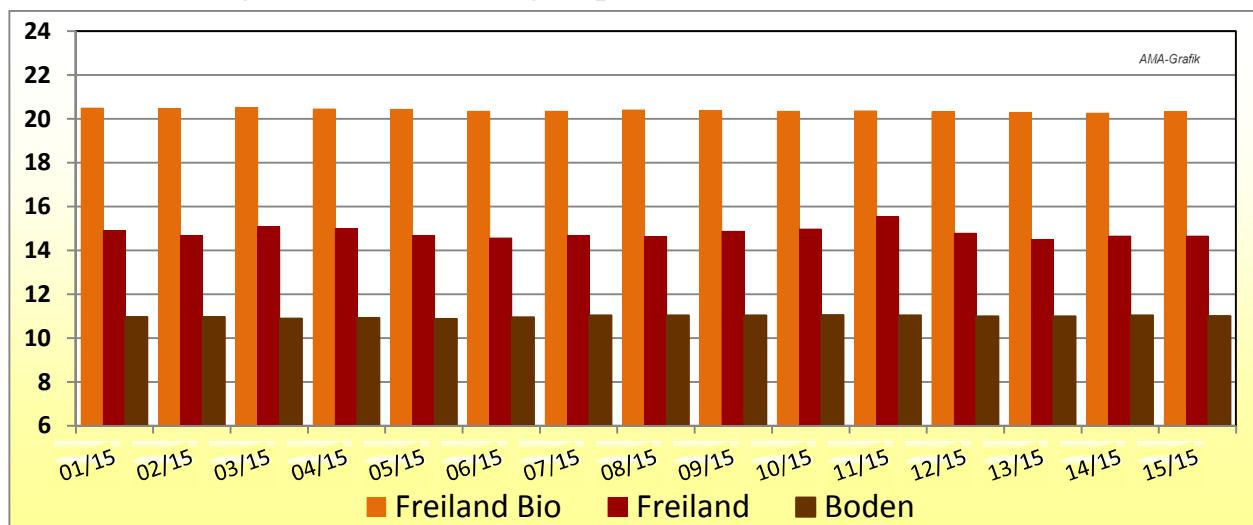
MASTRASSEN – Bruteinlagen / Kückenschlupf

Einlagen	Jän.	Feb.	März	April	Mai	Juni	Juli	Aug.	Sept.	Okt.	Nov.	Dez.	Jahr
2011	6.696	7.065	8.706	7.386	7.191	8.581	6.917	8.442	6.504	6.596	7.288	6.296	87.668
2012	6.647	8.567	7.185	6.775	8.555	6.964	6.709	8.249	6.538	7.896	6.140	6.098	86.323
2013	8.033	5.572	6.902	6.672	8.535	6.854	8.000	6.813	6.614	7.880	6.177	6.310	84.362
2014	8.188	6.637	6.404	8.256	6.698	7.219	8.690	7.300	7.238	8.937	7.315	8.511	91.393
2015	7.676	7.603											
Schlupf	Jän.	Feb.	März	April	Mai	Juni	Juli	Aug.	Sept.	Okt.	Nov.	Dez.	Jahr
2011	4.813	4.848	6.596	5.750	5.468	6.753	5.338	6.479	5.219	5.212	6.071	4.965	67.512
2012	4.761	6.397	5.301	5.321	6.034	5.254	5.282	6.466	4.911	6.150	4.712	4.715	65.304
2013	6.051	4.249	5.202	5.254	6.314	5.048	6.371	4.974	5.115	6.031	4.603	4.741	63.953
2014	6.119	4.831	4.959	6.180	5.273	5.665	6.984	5.519	5.517	7.012	5.181	6.576	69.816
2015	5.636	6.020											

Quelle: Statistik Austria

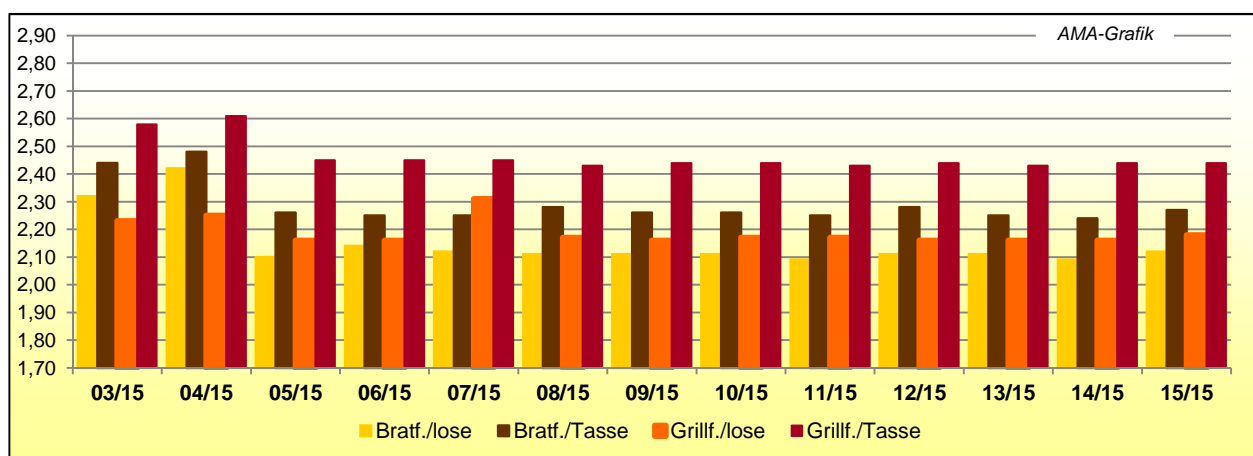
V GRAFIKEN ÖSTERREICH

J) Entwicklung der Packstellenabgabepreise Klasse L in EUR/100 Stück



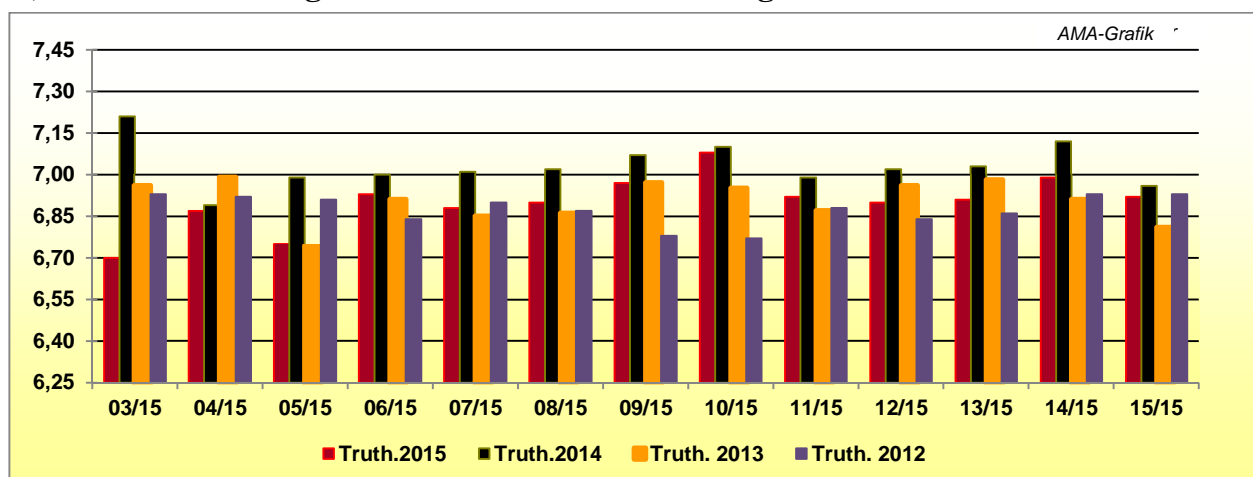
Quelle: AMA

K) Geflügelpreisentwicklung für Mastgeflügel 2015 in EUR/kg



Quelle: AMA

L) Preisentwicklung für Truthahnbrust in EUR/kg



Quelle: AMA

VI MARKT UND PREISE INTERNATIONAL

M) Börse München – Großhandelsabgabepreise für Eier (Bodenhaltung)

in Cent/Stück, ohne Ust., franko Empfänger, Mindestabschlüsse von 25 Karton à 360 Stück

notiert am:	06.04.2015				13.04.2015			
	weiße und braune Ware				weiße und braune Ware			
	Tendenz	von	bis	Ø	Tendenz	von	bis	Ø
Gewichtsklasse XL					unübersichtlich	14,60	19,80	18,70
Gewichtsklasse L					unübersichtlich	12,10	17,25	12,45
Gewichtsklasse M					unübersichtlich	11,85	15,70	11,95
Gewichtsklasse S					unübersichtlich	5,20	10,00	9,95

Quelle: DLV, BBV

N) Notierungen der Weser-Ems-Eierpackstellen (Käfig)

in Cent/Stück, ohne USt., ab Packstelle, verpackt auf 30er-Lagen in 360er- Kartons

notiert am:	03.04.2015						10.04.2015					
	weißschalig			braunschalig			weißschalig			braunschalig		
	von ¹⁾	bis	Ø	von ¹⁾	bis	Ø	von ¹⁾	bis	Ø	von	bis	Ø
Gewichtsklasse XL	10,00	11,25	11,00	10,00	11,50	11,10	9,75	11,00	10,68	9,75	11,20	10,85
Gewichtsklasse L	6,00	6,75	6,43	6,00	6,55	6,25	5,75	6,30	6,13	5,85	6,20	6,00
Gewichtsklasse M	5,80	6,75	6,20	5,80	6,25	6,00	5,50	6,10	5,85	5,45	5,95	5,75
Gewichtsklasse S	4,90	5,30	5,23	4,70	5,10	5,00	5,00	5,30	5,20	4,80	5,15	5,00

¹⁾ Normalpreis

Quelle: Eier-Wild-Geflügel Markt, DE

O) NOP-Richtpreise Eier

in Cent/Stück, ohne USt. frei Packstelle, unsortiert, Käfig- und Bodenhaltung (Scharreier)

Woche:	14/2015	15/2015	14/2015	15/2015	14/2015	15/2015	14/2015	15/2015
	Käfig (weiß) ¹⁾		Käfig (braun) ¹⁾		Scharrel (weiß) ²⁾		Scharrel (braun) ²⁾	
47 bis 48 g	3,86	3,84	3,86	3,84	4,37	4,08	4,37	4,08
52 bis 53 g	4,25	4,20	4,25	4,20	5,27	4,85	5,29	4,91
57 bis 58 g	4,63	4,53	4,63	4,53	6,27	5,69	6,40	5,88
62 bis 63 g	4,94	4,83	4,94	4,83	6,69	6,10	6,92	6,36
67 bis 68 g	5,22	5,12	5,22	5,12	6,89	6,32	7,19	6,63
72 bis 73 g	5,49	5,40	5,49	5,40	7,04	6,51	7,43	6,87

¹⁾ minimal 50.000 Hennen, ²⁾ minimal 25.000 Hennen

Quelle: Boerderij.nl

P) NOP-Richtpreise Schlachthennen

in EUR/kg Lebendgewicht, inkl. 6% USt.

Woche:	13/2015		14/2015		15/2015	
	von	bis	von	bis	von	bis
Weißer Hühner – 1700g	0,35	0,37	0,32	0,34	0,30	0,32
Brauner Hühner – 1900g	0,41	0,43	0,38	0,40	0,36	0,38
Mastelertiere – 3500g	0,70	0,72	0,70	0,72	0,68	0,70

Quelle:Boerderij.nl

Der Marktbericht Eier und Geflügel erscheint wöchentlich.

Dieser Bericht ist auf der Webseite der
Agrarmarkt Austria (www.ama.at) im Internet verfügbar.

Impressum:

Informationen gemäß § 5 E-Commerce Gesetz und Offenlegung gemäß § 25 Mediengesetz

Medieninhaber, Herausgeber, Vertrieb: Agrarmarkt Austria

Redaktion: GB I/Abt. 3 – Referat 8
Dresdner Straße 70
1200 Wien
UID-Nr.: ATU16305503
DVR-Nr.: 0719838
Telefon: +43 1 33151-DW 284 bzw. DW 248
Fax: +43 1 33151-DW 396
E-Mail: preismeldungen@ama.gv.at

Vertretungsbefugt:

Dipl.-Ing. Günter Griesmayr, Vorstandsvorsitzender und Vorstand für den Geschäftsbereich II
Dr. Richard Leutner, Vorstand für den Geschäftsbereich I

Die Agrarmarkt Austria ist eine gemäß § 2 AMA-Gesetz, BGBl. Nr. 367/1992 eingerichtete juristische Person öffentlichen Rechts, deren Aufgaben im § 3 festgelegt sind. Sie unterliegt gemäß § 25 AMA-Gesetz der Aufsicht des Bundesministers für Land- und Forstwirtschaft, Umwelt und Wasserwirtschaft.

Hersteller: Eigendruck

Verlagsrechte: Die in dieser Broschüre veröffentlichten Beiträge sind urheberrechtlich geschützt.
Alle Rechte sind vorbehalten. Nachdruck und Auswertung der von der AGRARMARKT AUSTRIA erhobenen Daten sind mit Quellenangabe gestattet.
Alle Angaben ohne Gewähr.