



K-Ö
Gemäß des § 3 Abs. 1 Z 1 des AMA-Gesetzes 1992 (BGBl. Nr. 376/1992 i. d. g. F.)
Zertifiziertes Qualitätsmanagement-System nach ÖNORM EN ISO 9001 REG. Nr. 01537/0
Zertifiziertes Informationssicherheits-Managementsystem nach ÖNORM ISO/IEC 27001 REG Nr. 35/0
Zertifiziertes Umweltmanagement-System nach EMAS REG Nr. AT-000680 und ÖNORM EN ISO 14001 REG Nr. 02982/0

AMA
AgrarMarkt Austria

www.ama.at



Marktbericht

VIEH UND FLEISCH | 04. Woche | 24.01.2022 – 30.01.2022

04. AUSGABE 2022

Marktübersicht
Preisbericht Österreich
Markt Österreich
Markt und Preise international

I N H A L T

| | | |
|-----------------|--|-----------|
| I..... | MARKTÜBERSICHT | 3 |
| II..... | PREISBERICHT ÖSTERREICH | 5 |
| | A) Preisbericht | 5 |
| | B) Preisbericht – Zukauf EU | 8 |
| III..... | MARKT ÖSTERREICH | 9 |
| | C) Daten aus der Rinderdatenbank | 9 |
| | D) Lebendvermarktung von Nutzkälbern, Jung -und Jährlingsrindern in Österreich | 10 |
| | E) Zuchtrinderverkäufe | 10 |
| IV..... | GRAFIK ÖSTERREICH | 11 |
| | F) Schlachtstierpreise (E-P) | 11 |
| | G) Schlachtkalbinnenpreise (E-P) | 11 |
| | H) Schlachtkuhpreise (E-P) | 11 |
| | I) Schweinehälftenpreise (S-P) | 12 |
| | J) Vergleich der Notierungspreise für Ferkel bzw. Schweine | 12 |
| | K) Schlachtkälberpreise | 12 |
| V..... | MARKT UND PREISE INTERNATIONAL | 13 |
| | L) EU-Preisspiegel für Schlachtvieh | 13 |
| | M) Preisentwicklung diverser Länder für Schlachtvieh | 19 |

I MARKTÜBERSICHT

Schlachtkuhpreise im Aufwind

Der durchschnittliche Auszahlungspreis der Schlachthöfe (E-P) für Jungtiere stieg in der Berichtswoche um 1 Cent auf EUR 4,59 je kg. Er lag um 16,5 % über dem Niveau des Vorjahres.

Für Schlachtkühe wurde um 10 Cent je kg mehr bezahlt. Der Preis lag bei EUR 3,28 je kg und um 29,6 % über dem Vorjahresniveau.

Der Preis für Kalbinnen stieg um 7 Cent je kg. Der Durchschnittspreis lag bei EUR 4,31 je kg und um 20,1 % über der Linie des Vorjahres.

Bei Schlachtkälbern sank der Preis um 9 Cent auf EUR 6,45 je kg. Im Vergleich zur Vorjahreswoche ergab das ein Plus von 5,0 %.

Preiserwartungen Rinder für die 05. KW

Laut ARGE Rind liegt das Angebot an heimischen Jungtieren auf einem saisonüblichen Niveau. Während die Nachfrage des Lebensmitteleinzelhandels nachlässt, entwickelt sich der Absatz Richtung Gastronomie etwas besser als in den letzten Wochen. Die Preise sind stabil. Bei Schlachtkühen ist das Angebot nach wie vor gering. Bei einer sehr guten Nachfrage, sowohl im Inland als auch im Export (vor allem Richtung Schweiz), ziehen die Preise nochmals an. Die Kalbinnenpreise tendieren ebenfalls aufwärts. Bei Schlachtkälbern sind die Preise stabil.

In Deutschland läuft der Handel mit Schlachtrindern zügig, vor allem die weiblichen Kategorien werden rege nachgefragt. Das Angebot an Schlachtkühen ist klein und die Nachfrage kann nur knapp gedeckt werden. Dementsprechend steigen die Preise. Bei Jungtieren wird die Luft nach oben langsam dünner, die Preise sind zumeist stabil. Nach wie vor sind die Stückzahlen begrenzt, die Nachfrage hat sich jedoch etwas beruhigt.

Verlustersatz für Schweinebauern

Landwirtschaftsministerin Köstinger hat eine Verlängerung des Verlustersatzes für indirekt Betroffene in der Landwirtschaft für Schweinebauern angekündigt. Damit sollen Umsatzeinbußen und Verluste infolge der Corona-Pandemie im Zeitraum Dezember 2021 bis Februar 2022 zum Teil ausgeglichen werden. Voraussetzung ist ein Rückgang des Deckungsbeitrages in der Schweinemast bzw. Zuchtsauenhaltung um mindestens 30 %. Anträge können ab April bei der AgrarMarkt Austria gestellt werden.

Lustloser Handel mit Schweinefleisch

Der Durchschnittspreis (S-P) für Schlachtschweine sank in der Berichtswoche um 2 Cent je kg. Er lag bei EUR 1,53 je kg und um 7,0 % über dem Vorjahrespreis.

Der Schlachtpreis für Zuchtsauen sank um 2 Cent auf EUR 0,80 je kg. Im Vergleich zum Vorjahr ergab das ein Minus von 18,4 %.

Laut Österreichischer Schweinebörse belasteten weiterhin Überhänge aus den Vorwochen den heimischen Markt. Die Fleischbranche sprach von schwierigen bis lustlosen Geschäften. International tätige Schlachtunternehmen klagten über Mitbewerber mit Schleuderpreisen unter der Gürtellinie. Zur Entspannung könnten sonst verpönte Aktionen im Lebensmitteleinzelhandel beitragen. Zudem ruhten die Hoffnungen darauf, dass zu Monatsbeginn wieder mehr Haushaltsbudget zur Verfügung steht. Die Mastschweine-Notierung bleibt bis zum 9. Februar unverändert bei EUR 1,40 je kg.

Ferkelnotierung tritt auf der Stelle

Auf dem österreichischen Ferkelmarkt konnte das der Jahreszeit entsprechende unterdurchschnittliche Angebot zufriedenstellend abgesetzt werden. Jedoch fehlte der Impuls einer saisonal stark steigenden Nachfrage. Daher bleibt die Ferkelnotierung auch in der 5. Kalenderwoche unverändert bei EUR 1,80 je kg.

In den meisten europäischen Ländern waren Ferkelangebot und -nachfrage eher gering und relativ ausgeglichen. Die Notierungen blieben mehrheitlich stabil. In Spanien ermöglichte das knappe Angebot einen weiteren Preisanstieg.

EU-Schweinemarkt stagnierte

Der EU-Schweinemarkt wartete weiter auf Impulse. Selbst die Preissenkungen der letzten Wochen lösten keine Nachfragebelebung aus. Allerdings fällt auch das Angebot nicht allzu groß aus. Daher konnten sich fast alle Notierungen behaupten. In Italien gestaltete sich die Vermarktung in den von der Afrikanischen Schweinepest betroffenen Gebieten schwierig, ein weiterer Preisrückgang war somit unumgänglich. Spanien meldete dagegen einen leichten Anstieg dank einer guten Nachfrage.

In Deutschland trifft ein unterdurchschnittliches Angebot an Schlachtschweinen auf eine ruhige Nachfrage. Weiterhin schränkt der Corona-bedingte Ausfall von Mitarbeitern die verfügbaren Kapazitäten der Schlachtbetriebe ein. Der Handel mit Schweinefleisch wird als stockend beschrieben. Der Vereinigungspreis für Schlachtschweine bleibt im Zeitraum 3. bis 9. Februar unverändert bei EUR 1,20 je kg.

II PREISBERICHT ÖSTERREICH

A) Preisbericht für die 04. Woche, 24. Jänner 2022 bis 30. Jänner 2022

1) Auszahlungspreise inkl. Zu- und Abschläge*) (EUR/kg, exkl. USt.) frei Schlachthof und Umsatzmengen (Stück) der meldepflichtigen Schlachthöfe, Herkunft Österreich

| Österreich ¹⁾ | 3. Woche 22 | | 4. Woche 22 | | Vorw. ± | 4. KW 21 |
|------------------------------|-------------|--------|-------------|--------|---------|----------|
| | EUR/kg | Stück | EUR/kg | Stück | EUR/kg | EUR/kg |
| Jungstiere U3 | 4,63 | 900 | 4,65 | 911 | 0,02 | 3,99 |
| Jungstiere R3 | 4,55 | 247 | 4,57 | 306 | 0,02 | 3,91 |
| Jungstiere E-P | 4,58 | 2.829 | 4,59 | 3.038 | 0,01 | 3,94 |
| Ochsen U3 | 4,69 | 89 | 4,72 | 110 | 0,03 | 4,53 |
| Ochsen R3 | 4,60 | 111 | 4,58 | 106 | -0,02 | 4,18 |
| Ochsen E-P ⁴⁾ | 4,67 | 369 | 4,63 | 367 | -0,04 | 4,31 |
| Kühe R3 | 3,29 | 303 | 3,44 | 357 | 0,15 | 2,62 |
| Kühe O3 | 3,09 | 114 | 3,15 | 114 | 0,06 | 2,45 |
| Kühe E-P | 3,18 | 2.044 | 3,28 | 2.079 | 0,10 | 2,53 |
| Kalbinnen U3 | 4,34 | 489 | 4,44 | 437 | 0,10 | 3,69 |
| Kalbinnen R3 | 4,21 | 279 | 4,27 | 293 | 0,06 | 3,63 |
| Kalbinnen E-P | 4,24 | 1.188 | 4,31 | 1.167 | 0,07 | 3,59 |
| Schweine S ²⁾ | 1,59 | 50.990 | 1,56 | 50.988 | -0,03 | 1,47 |
| Schweine E ²⁾ | 1,48 | 21.468 | 1,46 | 20.817 | -0,02 | 1,36 |
| Schweine U ²⁾ | 1,48 | 1.160 | 1,34 | 1.133 | 0,03 | 1,20 |
| Schweine S-P ²⁾ | 1,55 | 73.665 | 1,53 | 72.994 | -0,02 | 1,43 |
| Zuchtsauen | 0,82 | 1.274 | 0,80 | 1.056 | -0,02 | 0,98 |
| Kälber E-P ³⁾ | 6,54 | 371 | 6,45 | 347 | -0,09 | 6,14 |
| Jungrinder E-P ³⁾ | 5,11 | 212 | 5,04 | 179 | -0,07 | 4,85 |

Quelle: AMA

| Niederösterreich | 3. Woche 22 | | 4. Woche 22 | | Vorw. ± | 4. KW 21 |
|------------------------------|-------------|--------|-------------|--------|---------|----------|
| | EUR/kg | Stück | EUR/kg | Stück | EUR/kg | EUR/kg |
| Jungstiere U3 | 4,60 | 163 | 4,65 | 210 | 0,05 | 3,95 |
| Jungstiere R3 | 4,55 | 53 | 4,56 | 87 | 0,01 | 3,85 |
| Jungstiere E-P | 4,57 | 600 | 4,58 | 692 | 0,01 | 3,92 |
| Ochsen U3 | - | - | - | - | - | - |
| Ochsen R3 | - | - | - | - | - | - |
| Ochsen E-P ⁴⁾ | - | - | - | - | - | - |
| Kühe R3 | 3,25 | 74 | 3,37 | 91 | 0,12 | 2,53 |
| Kühe O3 | 3,01 | 19 | 3,05 | 28 | 0,04 | - |
| Kühe E-P | 3,18 | 430 | 3,27 | 431 | 0,09 | 2,45 |
| Kalbinnen U3 | 4,27 | 86 | 4,42 | 78 | 0,15 | 3,60 |
| Kalbinnen R3 | 4,14 | 48 | 4,30 | 52 | 0,16 | 3,48 |
| Kalbinnen E-P | 4,19 | 210 | 4,27 | 227 | 0,08 | 3,56 |
| Schweine S ²⁾ | 1,61 | 8.560 | 1,59 | 9.298 | -0,02 | 1,49 |
| Schweine E ²⁾ | 1,49 | 3.696 | 1,47 | 3.208 | -0,02 | 1,37 |
| Schweine U ²⁾ | 1,26 | 240 | 1,24 | 156 | -0,02 | 1,14 |
| Schweine S-P ²⁾ | 1,57 | 12.498 | 1,55 | 12.665 | -0,02 | 1,45 |
| Zuchtsauen | 0,83 | 287 | 0,79 | 208 | -0,04 | 0,95 |
| Kälber E-P ³⁾ | - | - | - | - | - | - |
| Jungrinder E-P ³⁾ | - | - | - | - | - | - |

*) z.B. BIO, Mengenzuschläge, Markenprogramme, Klassifizierungskosten

1) Inkl. Salzburg und Kärnten, aus Datenschutzgründen können diese Preise und Umsatzmengen nicht veröffentlicht werden

2) Abrechnung erfolgt nach Warmgewicht

3) Inkl. Tirol, aus Datenschutzgründen können Bundesländerpreise und Umsatzmengen nicht veröffentlicht werden

4) Aus Datenschutzgründen können Bundesländerwerte der einzelnen Qualitätsklassen nicht veröffentlicht werden

Quelle: AMA

Auszahlungspreise inkl. Zu- und Abschläge*) (EUR/kg, exkl. USt.) frei Schlachthof und
Umsatzmengen (Stück) der meldepflichtigen Schlachthöfe, Herkunft Österreich

| Oberösterreich | 3. Woche 22 | | 4. Woche 22 | | Vorw. ± | 4. KW 21 |
|------------------------------|-------------|--------|-------------|--------|---------|----------|
| | EUR/kg | Stück | EUR/kg | Stück | EUR/kg | EUR/kg |
| Jungstiere U3 | 4,62 | 461 | 4,64 | 451 | 0,02 | 4,01 |
| Jungstiere R3 | 4,52 | 104 | 4,57 | 138 | 0,05 | 3,94 |
| Jungstiere E-P | 4,57 | 1.341 | 4,58 | 1.497 | 0,01 | 3,96 |
| Ochsen U3 | - | - | - | - | - | - |
| Ochsen R3 | - | - | - | - | - | - |
| Ochsen E-P ⁴⁾ | - | - | - | - | - | - |
| Kühe R3 | 3,32 | 131 | 3,52 | 150 | 0,20 | 2,61 |
| Kühe O3 | 3,20 | 44 | 3,32 | 39 | 0,12 | 2,50 |
| Kühe E-P | 3,24 | 850 | 3,38 | 832 | 0,14 | 2,58 |
| Kalbinnen U3 | 4,24 | 161 | 4,30 | 113 | 0,06 | 3,51 |
| Kalbinnen R3 | 4,20 | 87 | 4,24 | 99 | 0,04 | 3,54 |
| Kalbinnen E-P | 4,21 | 434 | 4,22 | 365 | 0,01 | 3,46 |
| Schweine S ²⁾ | 1,57 | 16.442 | 1,54 | 15.903 | -0,03 | 1,45 |
| Schweine E ²⁾ | 1,49 | 6.392 | 1,48 | 6.283 | -0,01 | 1,36 |
| Schweine U ²⁾ | 1,42 | 356 | 1,58 | 333 | 0,16 | 1,29 |
| Schweine S-P ²⁾ | 1,54 | 23.226 | 1,52 | 22.561 | -0,02 | 1,42 |
| Zuchtsauen | 0,83 | 424 | 0,83 | 349 | 0,00 | 1,02 |
| Kälber E-P ³⁾ | - | - | - | - | - | - |
| Jungrinder E-P ³⁾ | - | - | - | - | - | - |

Quelle: AMA

| Steiermark | 3. Woche 22 | | 4. Woche 22 | | Vorw. ± | 4. KW 21 |
|------------------------------|-------------|--------|-------------|--------|---------|----------|
| | EUR/kg | Stück | EUR/kg | Stück | EUR/kg | EUR/kg |
| Jungstiere U3 | 4,62 | 76 | 4,62 | 59 | 0,00 | - |
| Jungstiere R3 | - | - | - | - | - | - |
| Jungstiere E-P | 4,54 | 302 | 4,55 | 236 | 0,01 | - |
| Ochsen U3 | - | - | - | - | - | - |
| Ochsen R3 | - | - | - | - | - | - |
| Ochsen E-P ⁴⁾ | - | - | - | - | - | - |
| Kühe R3 | 3,28 | 33 | 3,45 | 54 | 0,17 | - |
| Kühe O3 | - | - | 3,20 | 11 | - | - |
| Kühe E-P | 3,16 | 251 | 3,30 | 266 | 0,14 | - |
| Kalbinnen U3 | 4,38 | 132 | 4,51 | 128 | 0,13 | - |
| Kalbinnen R3 | 4,27 | 44 | 4,39 | 56 | 0,12 | - |
| Kalbinnen E-P | 4,32 | 219 | 4,45 | 247 | 0,13 | - |
| Schweine S ²⁾ | 1,59 | 24.982 | 1,57 | 24.799 | -0,02 | 1,47 |
| Schweine E ²⁾ | 1,48 | 10.940 | 1,46 | 10.906 | -0,02 | 1,36 |
| Schweine U ²⁾ | 1,25 | 554 | 1,25 | 635 | 0,00 | 1,16 |
| Schweine S-P ²⁾ | 1,55 | 36.485 | 1,53 | 36.350 | -0,02 | 1,43 |
| Zuchtsauen | 0,80 | 557 | 0,78 | 488 | -0,02 | 0,96 |
| Kälber E-P ³⁾ | - | - | - | - | - | - |
| Jungrinder E-P ³⁾ | - | - | - | - | - | - |

*) z.B. BIO, Mengenzuschläge, Markenprogramme, Klassifizierungskosten

1) Inkl. Salzburg und Kärnten, aus Datenschutzgründen können diese Preise und Umsatzmengen nicht veröffentlicht werden

2) Abrechnung erfolgt nach Warmgewicht

3) Inkl. Tirol, aus Datenschutzgründen können Bundesländerpreise und Umsatzmengen nicht veröffentlicht werden

4) Aus Datenschutzgründen können Bundesländerwerte der einzelnen Qualitätsklassen nicht veröffentlicht werden

Quelle: AMA

2) Notierungspreise in EUR/kg (exkl. USt.):

| Schweinebörse Österreich | 20.01.22-26.01.22 | 27.01.22-02.02.22 | 03.02.22-09.02.22 |
|---|-------------------|-------------------|-------------------|
| Mastschw. 56 % MFA (notiert frei Rampe) | 1,40 | 1,40 | 1,40 |
| Zuchten (notiert frei Rampe) | 0,85 | 0,85 | 0,85 |

| EZG Gut Streitdorf | 03. Woche 22 | 04. Woche 22 | 05. Woche 22 |
|-----------------------|--------------|--------------|--------------|
| ÖHYB-Ferkel bis 25 kg | 1,80 | 1,80 | 1,80 |

Quelle: Erzeugergemeinschaften

3) Schafpreise in EUR/kg (exkl. USt.) für Frischware:

| | 02. Woche 22 | 03. Woche 22 | 04. Woche 22 |
|--------------------------------|--------------|--------------|--------------|
| Schlachtlämmer (17 - 22 kg SG) | 6,23 | 6,26 | 6,22 |

Quelle: AMA

4) Verkaufspreise der Österr. Schaf- und Ziegenbörse in EUR/kg (exkl. USt.) für die 04. Woche 2022:

| Lebendpreis | Stück | Gesamtgewicht | Durchschnittspreis |
|---------------------------------|-------|---------------|--------------------|
| Lämmer Kategorie I | 1.082 | 41.621,00 | 2,90 |
| Lämmer Kategorie I (Bio) | - | - | - |
| Lämmer Kategorie II / III | 48 | 2.006,00 | 2,01 |
| Lämmer Kategorie II / III (Bio) | - | - | - |
| Altschafe / Altwidder | 140 | 10.630,85 | 0,66 |
| Altziegen / Altböcke | 5 | 212,30 | 0,62 |
| Kitze | 25 | 466,00 | 2,42 |
| Kitze (Bio) | - | - | - |
| Fleischpreise | Stück | Gesamtgewicht | Durchschnittspreis |
| Lämmer Kategorie I | 188 | 3.890,95 | 6,08 |
| Lämmer Kategorie I (Bio) | 109 | 2.348,60 | 6,83 |
| Lämmer Kategorie II / III | - | - | - |
| Lämmer Kategorie II / III (Bio) | 1 | 20,10 | 4,91 |
| Altschafe / Altwidder | - | - | - |
| Altziegen / Altböcke | - | - | - |
| Kitze (Bio) | - | - | - |

Quelle: Österreichische Schaf- und Ziegenbörse reg. Gen. m. b. H.

5) Preis- bzw. Markterwartungen für Schlachtrinder in EUR/kg, exkl. USt.:

| Rinderbörse Österreich | 03. Woche 2022 | 04. Woche 2022 | 05. Woche 2022 |
|------------------------|----------------|----------------|----------------|
| Jungstier HK R2/3 | *) | 4,15 | 4,15 |
| Kalbin HK R2/3 | 3,57 | 3,57 | 3,62 |
| Kuh HK R2/3 | 2,67 | 2,77 | 2,87 |
| Schlachtkälber HK R2/3 | 6,25 | 6,05 | 6,05 |

*) Notierung ausgesetzt

Quelle: www.rinderboerse.at

6) Marktpreise für Futtermittelmischungen in EUR/100kg, exkl. USt.:

| | Oktober 2021 | November 2021 | Dezember 2021 |
|--|--------------|---------------|---------------|
| Schweinemastfutter (Alleinfutter) GVO frei | 35,53 | 36,36 | 37,86 |
| Schweinemastfutter (Alleinfutter) GVO | 29,94 | 31,40 | 32,42 |

Gewichtete Durchschnittspreise; frei Betrieb; Mindestabnahmemenge ca. 3 Tonnen lose Staffel; konventionelles Futter, exkl. BIO-Ware

Quelle: AMA

B) Preisbericht – Zukauf EU* für 29. November 2021 bis 02. Jänner 2022

1) Preise (EUR/kg, exkl. USt.) und Umsatzmengen (Stück) der meldepflichtigen Schlachthöfe

| | November 2021 | | Dezember 2021 | | ± Vormonat | Dez. 2020 |
|--------------------|---------------|--------|---------------|--------|------------|-----------|
| | EUR/kg | Stück | EUR/kg | Stück | EUR/kg | EUR/kg |
| Deutschland | | | | | | |
| Kühe E-P | 2,59 | 11 | 2,65 | 13 | 0,06 | 2,14 |
| Schweine S-P ** | 1,24 | 33.934 | 1,26 | 38.150 | 0,02 | 1,25 |
| Slowenien | | | | | | |
| Jungtiere E-P | 4,00 | 294 | 4,10 | 216 | 0,10 | 3,23 |
| Stierfleisch E-P | 3,64 | 42 | 3,75 | 35 | 0,11 | 2,89 |
| Kühe E-P | 3,05 | 730 | 2,93 | 689 | -0,12 | 2,17 |
| Kalbinnen E-P | 3,72 | 107 | 3,82 | 109 | 0,10 | 3,06 |
| Schweine S-P ** | - | - | 1,53 | 1.238 | - | - |
| Tschechien | | | | | | |
| Jungtiere E-P | 4,02 | 1.300 | 4,07 | 1.311 | 0,05 | 3,27 |
| Stierfleisch E-P | 3,79 | 128 | 3,82 | 85 | 0,03 | 3,02 |
| Kühe E-P | 3,32 | 1.918 | 3,11 | 1.454 | -0,21 | 2,32 |
| Kalbinnen E-P | 3,81 | 927 | 3,81 | 1.018 | 0,00 | 3,08 |
| Slowakei | | | | | | |
| Jungtiere E-P | 3,97 | 85 | 4,09 | 106 | 0,12 | 3,10 |
| Stierfleisch E-P | 3,87 | 13 | 3,36 | 14 | -0,51 | 2,94 |
| Kühe E-P | 3,01 | 312 | 2,92 | 686 | -0,09 | 2,03 |
| Kalbinnen E-P | 3,41 | 54 | 3,18 | 86 | -0,23 | 2,58 |
| Ungarn | | | | | | |
| Jungtiere E-P | 3,88 | 321 | 4,01 | 465 | 0,13 | 3,24 |
| Stierfleisch E-P | 3,57 | 40 | 3,57 | 37 | 0,00 | 3,05 |
| Kühe E-P | 3,05 | 702 | 2,96 | 684 | -0,09 | 2,26 |
| Kalbinnen E-P | 3,80 | 283 | 3,80 | 241 | 0,00 | 3,14 |
| Schweine S-P ** | 1,39 | 993 | 1,40 | 1.306 | 0,01 | 1,29 |
| Kroatien | | | | | | |
| Kühe E-P | 2,90 | 497 | 2,81 | 355 | -0,09 | 2,13 |
| Kalbinnen E-P | 3,18 | 11 | 3,31 | 5 | 0,13 | 2,77 |
| Italien | | | | | | |
| Kühe E-P | 3,55 | 140 | 3,36 | 79 | -0,19 | - |

* Schlachttiere wurden aus EU-Staaten lebend zugekauft und in Österreich geschlachtet

** Abrechnung erfolgt nach Warmgewicht

Quelle: AMA

III MARKT ÖSTERREICH

C) Daten aus der Rinderdatenbank

| 2021 | | Jän. | Feb. | März | April | Mai | Juni | Juli | Aug. | Sept. | Okt. | Nov. | Dez. | Jahr | | | | | | | | |
|--|--------|--------|--------|--------|--------|--------|--------|--------|--------|--------|--------|--------|--------|---------|------|------|------|------|--------|-------|------|--------|
| Schlachtungen bis 8 Monate | | | | | | | | | | | | | | | | | | | | | | |
| AT ¹⁾ | ♂ | 2.900 | 3.137 | 4.259 | 2.695 | 2.953 | 2.947 | 2.264 | 2.492 | 2.561 | 2.779 | 3.479 | 4.544 | 37.010 | | | | | | | | |
| | ♀ | 1.439 | 1.586 | 2.379 | 1.485 | 1.644 | 1.408 | 1.264 | 1.364 | 1.597 | 1.774 | 1.992 | 2.846 | 20.778 | | | | | | | | |
| andere Länder ²⁾ | ♂ | 5 | 0 | 7 | 6 | 3 | 1 | 0 | 8 | 10 | 4 | 9 | 7 | 60 | | | | | | | | |
| | ♀ | 0 | 4 | 6 | 3 | 4 | 7 | 2 | 2 | 4 | 2 | 1 | 5 | 40 | | | | | | | | |
| Schlachtungen über 8 Monate | | | | | | | | | | | | | | | | | | | | | | |
| AT ¹⁾ | ♂ | 18.305 | 19.647 | 25.175 | 21.898 | 19.398 | 20.938 | 19.992 | 20.217 | 20.491 | 21.301 | 24.723 | 22.383 | 254.468 | | | | | | | | |
| | ♀ | 18.613 | 17.956 | 22.315 | 19.947 | 17.068 | 17.506 | 18.184 | 19.778 | 22.014 | 23.525 | 27.980 | 21.533 | 246.419 | | | | | | | | |
| andere Länder ²⁾ | ♂ | 2.493 | 2.195 | 2.655 | 2.156 | 2.045 | 2.333 | 2.410 | 2.675 | 2.817 | 2.798 | 2.824 | 2.099 | 29.500 | | | | | | | | |
| | ♀ | 5.193 | 4.359 | 5.142 | 5.708 | 4.695 | 4.642 | 4.572 | 4.924 | 5.686 | 6.278 | 7.038 | 5.553 | 63.790 | | | | | | | | |
| Schlachtungen gesamt | | | | | | | | | | | | | | | | | | | | | | |
| AT ¹⁾ | ♂ | 21.205 | 22.784 | 29.434 | 24.593 | 22.351 | 23.885 | 22.256 | 22.709 | 23.052 | 24.080 | 28.202 | 26.927 | 291.478 | | | | | | | | |
| | ♀ | 20.052 | 19.542 | 24.694 | 21.432 | 18.712 | 18.914 | 19.448 | 21.142 | 23.611 | 25.299 | 29.972 | 24.379 | 267.197 | | | | | | | | |
| | gesamt | 41.257 | 42.326 | 54.128 | 46.025 | 41.063 | 42.799 | 41.704 | 43.851 | 46.663 | 49.379 | 58.174 | 51.306 | 558.675 | | | | | | | | |
| andere Länder ²⁾ | ♂ | 2.498 | 2.195 | 2.662 | 2.162 | 2.048 | 2.334 | 2.410 | 2.683 | 2.827 | 2.802 | 2.833 | 2.106 | 29.560 | | | | | | | | |
| | ♀ | 5.193 | 4.363 | 5.148 | 5.711 | 4.699 | 4.649 | 4.574 | 4.926 | 5.690 | 6.280 | 7.039 | 5.558 | 63.830 | | | | | | | | |
| | gesamt | 7.691 | 6.558 | 7.810 | 7.873 | 6.747 | 6.983 | 6.984 | 7.609 | 8.517 | 9.082 | 9.872 | 7.664 | 93.390 | | | | | | | | |
| Versendungen und Exporte von Lebendrindern in Stück | | | | | | | | | | | | | | | | | | | | | | |
| in EU-Länder | ♂ | 3.667 | 3.140 | 3.050 | 2.018 | 1.729 | 1.002 | 941 | 1.779 | 2.161 | 4.331 | 6.338 | 4.080 | 34.236 | | | | | | | | |
| | ♀ | 2.486 | 2.416 | 3.124 | 2.282 | 2.675 | 1.231 | 1.057 | 2.160 | 3.106 | 4.152 | 4.585 | 3.156 | 32.430 | | | | | | | | |
| Zugänge und Importe von Lebendrindern in Stück | | | | | | | | | | | | | | | | | | | | | | |
| aus EU-Ländern | ♂ | 32 | 17 | 17 | 52 | 12 | 41 | 42 | 21 | 116 | 139 | 103 | 42 | 634 | | | | | | | | |
| | ♀ | 133 | 88 | 46 | 135 | 71 | 278 | 76 | 75 | 132 | 316 | 93 | 110 | 1.553 | | | | | | | | |
| Schlachtungen gesamt, getrennt nach Herkunftsländern für Jänner bis Dezember 2021 | | | | | | | | | | | | | | | | | | | | | | |
| | BE | CH | CZ | DE | DK | EE | ES | FR | HR | HU | IE | IT | LT | LU | LV | NL | PL | RO | SI | SK | UK | ges. |
| ♂ | 2 | 3 | 15.997 | 516 | 5 | 18 | 1 | 78 | 55 | 5.914 | 12 | 11 | 43 | 3 | 124 | 191 | 113 | 211 | 4.534 | 1.726 | 3 | 29.560 |
| ♀ | 1 | 24 | 29.987 | 772 | 44 | 4 | 0 | 150 | 3.368 | 12.236 | 0 | 320 | 2 | 8 | 290 | 35 | 12 | 33 | 9.913 | 6.621 | 10 | 63.830 |
| gesamt | 3 | 27 | 45.984 | 1.288 | 49 | 22 | 1 | 228 | 3.423 | 18.150 | 12 | 331 | 45 | 11 | 414 | 226 | 125 | 244 | 14.447 | 8.347 | 13 | 93.390 |
| in % | 0,00 | 0,03 | 49,24 | 1,38 | 0,05 | 0,02 | 0,00 | 0,24 | 3,67 | 19,43 | 0,01 | 0,35 | 0,05 | 0,01 | 0,44 | 0,24 | 0,13 | 0,26 | 15,47 | 8,94 | 0,01 | 100,00 |

1) Geburt und Schlachtung der Rinder in Österreich

2) Geburt der Rinder nicht in Österreich, geschlachtet in Österreich

AT= Österreich, ♂= männlich, ♀=weiblich, BE= Belgien, BG= Bulgarien, CH= Schweiz, CZ= Tschechien, DE= Deutschland, DK= Dänemark, EE= Estland, EL= Griechenland, ES= Spanien, FR= Frankreich, HR= Kroatien, HU= Ungarn, IE= Irland, IT= Italien, LT= Litauen, LU= Luxemburg, LV= Lettland, NL= Niederlande, PL= Polen, PT= Portugal, RO= Rumänien, SE= Schweden, SI= Slowenien, SK= Slowakei, UK= Vereinigtes Königreich

Quelle: AMA

D) Lebendvermarktung von Nutzkälbern, Jung- und Jährlingsrindern in Österreich

1) Männliche Nutzkälber zwischen 8 Tagen und vier Wochen in EUR/Stück (exkl. USt.)

| | 4. Woche 22 | | | 4. KW 21 |
|--|-------------|-----------|-----------|-----------|
| | Stück | Ø Gewicht | EUR/Stück | EUR/Stück |
| Stierkälber - Milchrasen | 66 | 62,89 | 111,91 | 207,55 |
| Stierkälber - Fleischrasen ^{*)} | 222 | 74,19 | 287,01 | 293,90 |

^{*)} Fleischrasen, Zweinutzungsrasen oder aus einer Kreuzung mit einer Fleischrasse

Quelle: AMA

2) Jungrinder und Jährlingsrinder in EUR/kg (exkl. USt.)

| | 4. Woche 22 | | | 4. KW 21 |
|----------------------------|-------------|-----------|--------|----------|
| | Stück | Ø Gewicht | EUR/kg | EUR/kg |
| Jungrinder | 234 | 326,95 | 2,45 | 2,29 |
| Jährlingsrinder - männlich | 13 | 379,16 | 2,04 | 2,08 |
| Jährlingsrinder - weiblich | 14 | 472,28 | 2,01 | 1,79 |

Jungrinder: männlich und weiblich, 6 bis 11 Monate, zur Mastung; Jährlingsrinder: 12 bis 23 Monate, zur Mastung

Quelle: AMA

E) Zuchtrinderverkäufe

1) Versteigerungen, Nettopreise in EUR

Lienz, am 25. Jänner 2022

| | Rasse | aufgetrieben | verkauft | Gesamterlös |
|-----------|-----------|--------------|----------|-------------|
| Kühe | Fleckvieh | 64 | 61 | 119.930,00 |
| Kalbinnen | Fleckvieh | 41 | 37 | 66.470,00 |
| Kühe | Holstein | 5 | 5 | 9.980,00 |

Quelle: Raiffeisengenossenschaft Osttirol

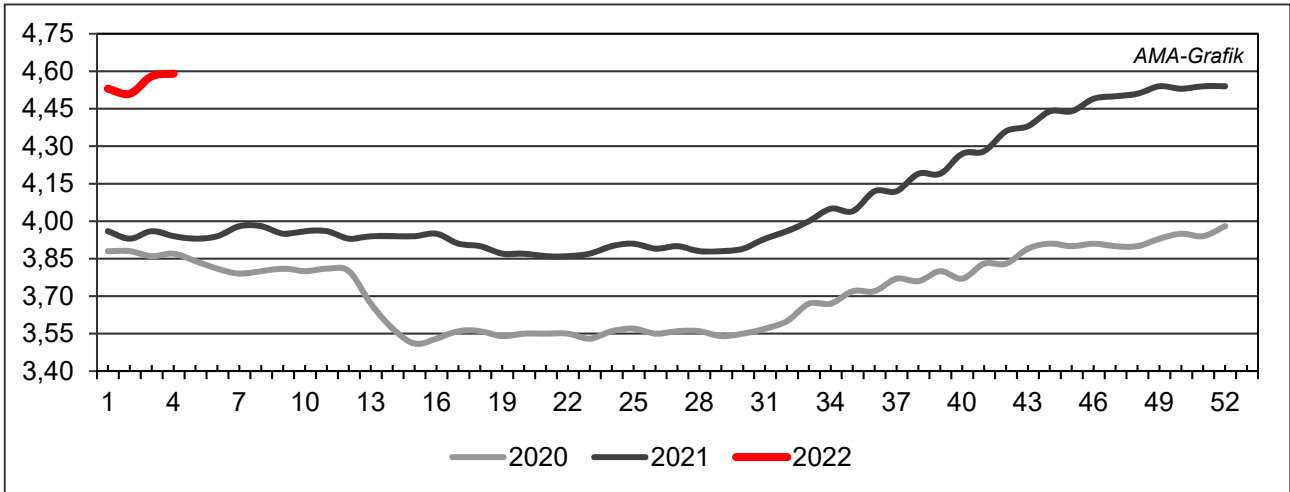
Bergland, am 26. Jänner 2022

| | Rasse | aufgetrieben | verkauft | Gesamterlös |
|----------------------|-------------|--------------|----------|-------------|
| Stiere | Fleckvieh | 8 | 8 | 17.460,00 |
| Kühe | Fleckvieh | 114 | 109 | 220.290,00 |
| Kalbinnen | Fleckvieh | 190 | 184 | 340.730,00 |
| Zuchtkälber weiblich | Fleckvieh | 99 | 96 | 49.500,00 |
| Kühe | Brown Swiss | 2 | 2 | 4.400,00 |
| Kalbinnen | Brown Swiss | 4 | 4 | 8.320,00 |
| Zuchtkälber weiblich | Brown Swiss | 3 | 3 | 1.530,00 |
| Kühe | Holstein | 15 | 10 | 18.360,00 |
| Kalbinnen | Holstein | 1 | 1 | 1.680,00 |

Quelle: NÖ Genetik Rinderzuchtverband

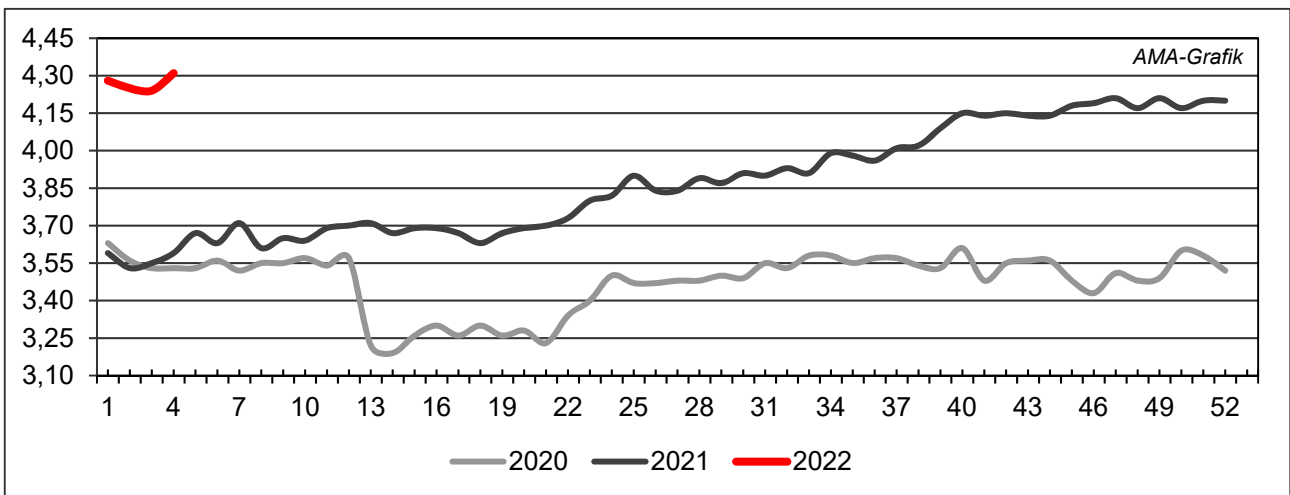
IV GRAFIK ÖSTERREICH

F) Schlachtstierpreise (E-P) in EUR/kg, exkl. USt.



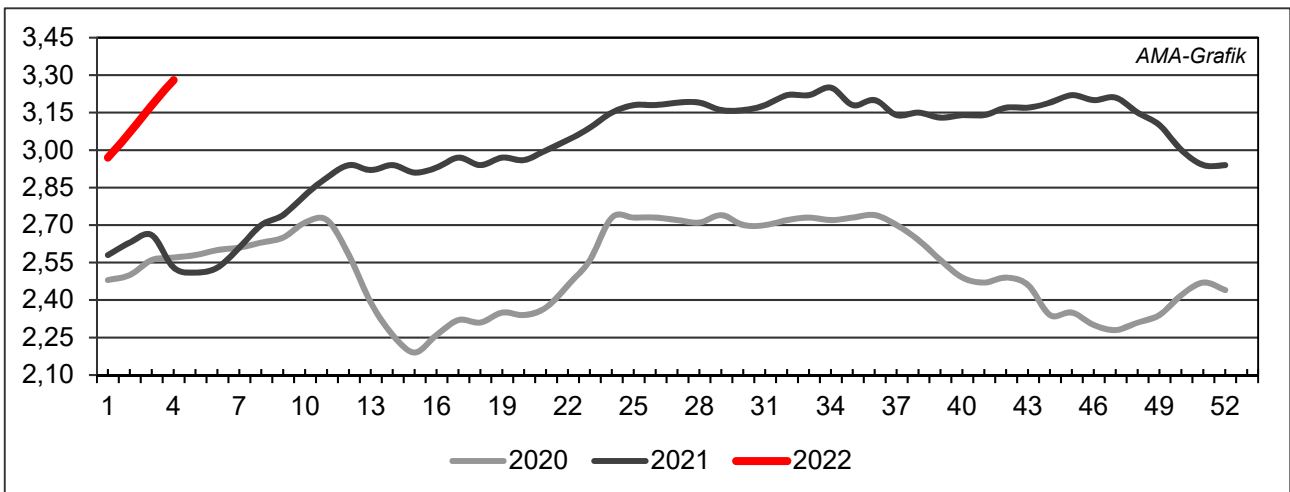
Quelle: AMA

G) Schlachtkalbinnenpreise (E-P) in EUR/kg, exkl. USt.



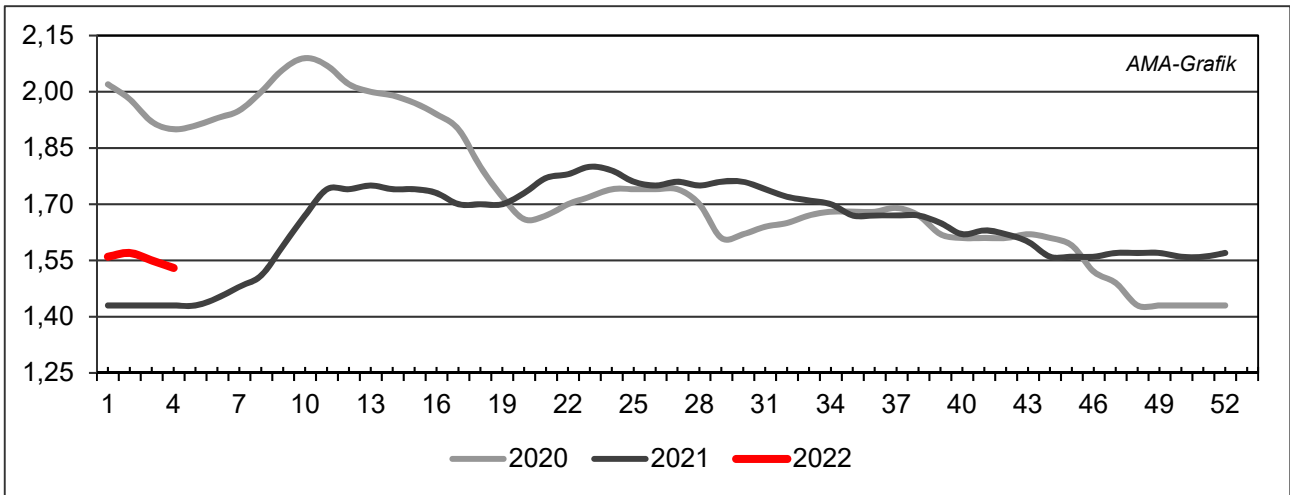
Quelle: AMA

H) Schlachtkuhpreise (E-P) in EUR/kg, exkl. USt.



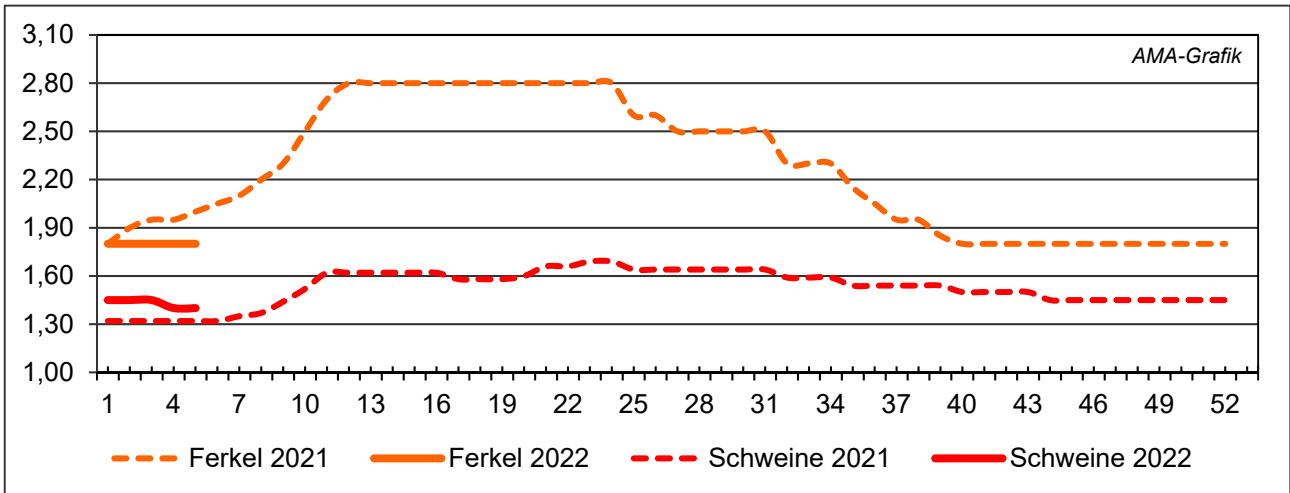
Quelle: AMA

I) Schweinehälftenpreise (S-P) in EUR/kg, exkl. USt.



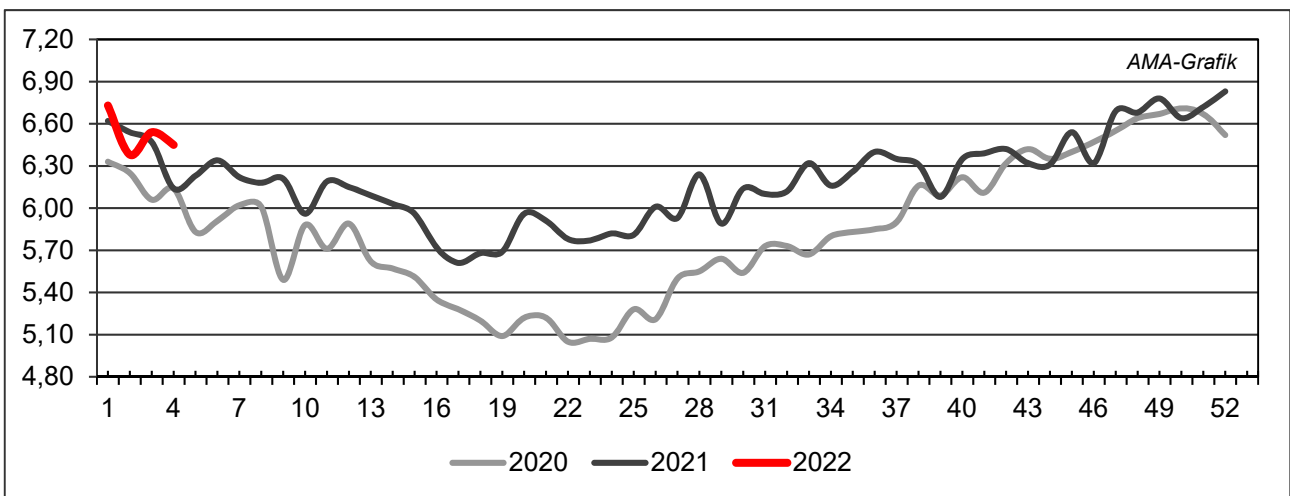
Quelle: AMA

J) Vergleich der Notierungspreise für Ferkel bzw. Schweine in EUR/kg, exkl. USt.



Quelle: Erzeugergemeinschaften

K) Schlachtkälberpreise in EUR/kg, exkl. USt.



Quelle: AMA

V MARKT UND PREISE INTERNATIONAL

L) EU-Preisspiegel für Schlachtvieh

1) Marktpreise für die Qualitätsklassen URO (EUR/100 kg Schlachtgewicht, kalt) der Mitgliedsländer

| Woche bis: | Jungstierfleisch A UR(O) | | | Ochsenfleisch C UR(O) | | | Jungrinder Z UR(O) | | |
|--------------|--------------------------|---------------|---------------|-----------------------|---------------|---------------|--------------------|---------------|---------------|
| | 09.01.2022 | 16.01.2022 | 23.01.2022 | 09.01.2022 | 16.01.2022 | 23.01.2022 | 09.01.2022 | 16.01.2022 | 23.01.2022 |
| Belgien | 394,31 | 401,72 | 402,90 | - | - | - | - | - | - |
| Bulgarien | - | - | - | - | - | - | - | - | - |
| Tschechien | 383,54 | 388,08 | 394,73 | - | - | - | - | - | - |
| Dänemark | 391,42 | 391,20 | 391,40 | - | - | - | 415,10 | 414,22 | 415,38 |
| Deutschland | 475,11 | 482,86 | 486,51 | - | - | - | - | - | - |
| Estland | - | - | - | - | - | - | - | - | - |
| Irland | - | - | - | 440,68 | 441,62 | 442,43 | - | - | - |
| Griechenland | 415,58 | 401,77 | 401,77 | - | - | - | - | 423,02 | 423,02 |
| Spanien | 430,22 | 430,10 | 429,17 | - | - | - | 433,90 | 434,29 | 434,99 |
| Frankreich | 432,83 | 434,71 | 437,81 | 380,90 | 375,46 | 399,66 | - | - | - |
| Kroatien | 403,35 | 403,17 | 411,25 | - | - | - | - | - | - |
| Italien | 385,79 | 425,32 | 448,00 | - | - | - | 418,29 | 500,73 | 483,44 |
| Zypern | - | - | - | - | - | - | - | - | - |
| Lettland | 252,23 | 320,19 | 357,97 | - | - | - | - | 282,43 | 262,91 |
| Litauen | 361,56 | - | 363,21 | - | - | - | - | - | - |
| Luxemburg | - | 442,24 | - | - | - | - | - | - | - |
| Ungarn | 341,75 | 352,51 | 360,54 | - | - | - | - | - | - |
| Malta | - | - | - | - | - | - | - | - | - |
| Niederlande | 417,84 | 431,11 | 412,77 | - | - | - | 400,00 | 411,59 | 410,63 |
| ÖSTERREICH | 433,10 | 431,27 | 437,56 | - | - | - | 482,45 | 485,62 | 493,82 |
| Polen | 449,44 | 453,82 | 457,38 | - | - | - | 403,72 | 459,67 | 432,66 |
| Portugal | 416,48 | 420,25 | 423,03 | - | - | - | 394,28 | 397,91 | 387,11 |
| Rumänien | 323,15 | 323,47 | 324,06 | - | - | - | 318,27 | 296,48 | 309,82 |
| Slowenien | 388,18 | 380,24 | 377,81 | - | - | - | 368,01 | 405,46 | 330,50 |
| Slowakei | 317,91 | 313,43 | 308,78 | - | - | - | - | - | - |
| Finnland | 379,99 | 380,63 | 383,54 | - | - | - | - | - | - |
| Schweden | 476,61 | 474,98 | 472,71 | - | - | - | 507,69 | 499,22 | 476,64 |
| EU | 431,09 | 440,35 | 446,27 | 429,86 | 429,64 | 434,68 | 422,19 | 425,47 | 424,95 |

Quelle: http://ec.europa.eu/agriculture/market-observatory/meat/beef/statistics_en.htm, Europäische Kommission

2) Rinder (EUR/100 kg Schlachtgewicht, kalt)

| Woche bis: | Jungrinder R3 | | | Jungstiere R3 | | | Ochsen R3 | | | Kühe O3 | | | Kalbinnen R3 | | |
|--------------|---------------|---------------|---------------|---------------|---------------|---------------|---------------|---------------|---------------|---------------|---------------|---------------|---------------|---------------|---------------|
| | 09.01. | 16.01. | 23.01. | 09.01. | 16.01. | 23.01. | 09.01. | 16.01. | 23.01. | 09.01. | 16.01. | 23.01. | 09.01. | 16.01. | 23.01. |
| Belgien | - | - | - | 332,93 | 333,43 | 333,68 | - | - | - | 311,28 | 314,38 | 322,82 | 374,50 | 374,00 | 375,00 |
| Bulgarien | - | - | - | - | - | - | - | - | - | 270,01 | 299,19 | 248,86 | - | - | - |
| Tschechien | - | - | - | 391,60 | 395,70 | 404,85 | - | - | - | 286,81 | 286,28 | 290,20 | 312,14 | 326,14 | 334,59 |
| Dänemark | 409,38 | 407,25 | 406,73 | 408,58 | 411,29 | 405,65 | - | 452,15 | 445,96 | 388,41 | 388,84 | 380,66 | 435,06 | 426,61 | 413,58 |
| Deutschland | - | - | - | 485,79 | 492,89 | 496,78 | 471,55 | - | 480,51 | 362,84 | 375,05 | 384,79 | 440,38 | 448,97 | 451,14 |
| Estland | - | - | - | - | - | - | - | - | - | 297,08 | 313,71 | 312,11 | - | - | - |
| Irland | 440,76 | 426,74 | 419,20 | 412,14 | 409,35 | 411,09 | 430,16 | 430,80 | 431,59 | 353,09 | 355,64 | 358,62 | 434,03 | 434,79 | 435,94 |
| Griechenland | - | - | - | - | 410,00 | 410,00 | - | - | - | - | 205,15 | 205,15 | - | - | - |
| Spanien | 437,04 | 438,25 | 440,63 | 440,82 | 441,96 | 442,95 | - | - | - | 304,58 | 297,12 | 303,35 | 439,10 | 440,45 | 416,57 |
| Frankreich | - | - | - | 439,00 | 440,00 | 443,00 | 418,00 | 394,00 | 424,00 | 366,00 | 370,00 | 375,00 | 440,00 | 443,00 | 446,00 |
| Kroatien | - | - | - | 402,57 | 402,39 | 414,88 | - | - | - | 246,17 | 246,06 | 276,81 | 430,36 | 430,18 | 382,32 |
| Italien | 261,07 | 421,19 | 372,06 | 293,33 | 371,15 | 333,48 | - | - | 253,82 | 308,63 | 323,89 | 328,14 | 256,58 | 438,39 | 380,72 |
| Zypern | - | - | - | - | - | - | - | - | - | - | - | - | - | - | - |
| Lettland | - | 332,16 | 307,01 | - | 346,17 | 269,57 | - | - | - | 274,75 | 289,25 | 287,58 | 361,01 | 288,48 | 311,03 |
| Litauen | - | - | - | 358,45 | - | 366,15 | - | - | - | 318,61 | 324,88 | 334,09 | 312,09 | 333,82 | 322,85 |
| Luxemburg | - | - | - | - | 436,65 | - | 550,00 | - | - | 349,89 | 360,71 | 370,29 | 438,80 | 448,35 | 430,51 |
| Ungarn | - | - | - | - | - | - | - | - | - | 233,90 | 178,99 | 248,88 | 300,58 | - | - |
| Malta | - | - | - | - | - | - | - | - | - | - | - | - | - | - | - |
| Niederlande | 411,00 | 407,00 | 416,00 | 410,00 | 444,00 | 424,00 | - | - | - | 390,00 | 398,00 | 400,00 | 280,00 | 263,00 | 221,00 |
| ÖSTERREICH | 482,57 | 503,65 | 483,98 | 446,60 | 446,96 | 448,94 | 470,53 | 467,41 | 459,99 | 284,28 | 294,18 | 310,46 | 411,78 | 420,52 | 413,30 |
| Polen | 471,26 | - | - | 437,77 | 447,22 | 452,21 | - | - | - | 362,04 | 363,55 | 372,72 | 445,43 | 434,01 | 439,40 |
| Portugal | 413,92 | 412,08 | 403,69 | 439,24 | 432,50 | 436,17 | 535,00 | - | - | 246,53 | 248,14 | 241,07 | 432,07 | 428,62 | 426,79 |
| Rumänien | - | - | - | 316,31 | 316,28 | 321,08 | 325,63 | 324,98 | 325,80 | 269,86 | 278,46 | 276,13 | - | 325,83 | 335,92 |
| Slowenien | - | - | - | 398,59 | 388,65 | 394,27 | - | - | - | 268,15 | 246,53 | 275,18 | 379,61 | 373,38 | 352,24 |
| Slowakei | - | - | - | 368,13 | 379,42 | 387,54 | - | - | - | 207,18 | 208,28 | 218,11 | - | - | - |
| Finnland | - | - | - | 393,45 | 391,71 | 396,11 | - | - | - | 318,56 | 314,92 | 320,96 | 384,80 | 390,17 | 384,33 |
| Schweden | 541,61 | 481,40 | 476,24 | 469,26 | 470,99 | 465,13 | 470,81 | 476,34 | 478,08 | 422,86 | 432,58 | 436,43 | 473,34 | 471,87 | 470,35 |
| EU | 433,36 | 434,10 | 436,05 | 447,99 | 451,40 | 454,12 | 432,70 | 427,46 | 433,95 | 352,48 | 357,46 | 364,12 | 432,40 | 439,25 | 434,88 |

 Quelle: http://ec.europa.eu/agriculture/market-observatory/meat/beef/statistics_en.htm, Europäische Kommission

3) Marktpreis für geschlachtete Schafe (EUR/100 kg)

| | Woche bis: | 02.01.2022 | 09.01.2022 | 16.01.2022 | 23.01.2022 | Vorwoche ± |
|-----------------------|-----------------------|---------------|---------------|---------------|---------------|--------------|
| SCHWERE LÄMMER | Belgien | 652,00 | 647,80 | 654,00 | - | - |
| | Deutschland | - | 779,91 | 770,58 | 785,50 | 14,92 |
| | Spanien | 761,35 | 719,69 | 693,21 | 676,06 | -17,15 |
| | Frankreich | 807,00 | 794,00 | 780,00 | 772,00 | -8,00 |
| | Kroatien | 894,24 | - | 898,93 | 889,24 | -9,69 |
| | Irland | 702,76 | 702,82 | 693,45 | 670,86 | -22,59 |
| | Italien | 511,00 | 632,00 | 542,00 | 511,00 | -31,00 |
| | Zypern | 624,00 | 624,00 | 617,00 | 610,00 | -7,00 |
| | Lettland | 444,61 | 460,14 | 564,73 | 450,20 | -114,53 |
| | Litauen | 557,64 | - | 571,61 | 490,28 | -81,33 |
| | Ungarn | - | - | 866,41 | 823,37 | -43,04 |
| | Niederlande | 625,66 | 621,33 | 634,34 | 632,15 | -2,19 |
| | ÖSTERREICH | 636,00 | 649,00 | 623,00 | 626,00 | 3,00 |
| | Portugal | 721,33 | 718,00 | 628,33 | 683,33 | 55,00 |
| | Rumänien | - | 285,36 | - | 317,82 | - |
| | Slowenien | 652,21 | 635,76 | 627,54 | 602,82 | -24,72 |
| | Finnland | 445,06 | 445,06 | 445,06 | 445,06 | 0,00 |
| | Schweden | 598,54 | 686,72 | 631,65 | 633,96 | 2,31 |
| | <i>EU</i> | <i>745,22</i> | <i>726,68</i> | <i>711,30</i> | <i>702,45</i> | <i>-8,85</i> |
| | LEICHTE LÄMMER | Bulgarien | 725,26 | 725,02 | 724,91 | 724,54 |
| Griechenland | | 625,27 | 581,26 | - | - | - |
| Spanien | | 773,46 | 730,60 | 702,53 | 691,14 | -11,39 |
| Kroatien | | 829,43 | 919,25 | 1.010,66 | 946,41 | -64,25 |
| Italien | | 807,00 | 765,00 | 604,00 | 593,00 | -11,00 |
| Lettland | | 411,47 | 392,55 | 418,08 | 462,31 | 44,23 |
| Ungarn | | - | - | - | 871,11 | - |
| Portugal | | 965,13 | 908,53 | 778,60 | 792,87 | 14,27 |
| Slowenien | | 618,37 | 616,41 | 590,52 | 577,79 | -12,73 |
| <i>EU</i> | <i>738,61</i> | <i>696,09</i> | <i>652,87</i> | <i>645,45</i> | <i>-7,42</i> | |

 Quelle: http://ec.europa.eu/agriculture/sheep-goats/presentations/index_en.htm, Europäische Kommission

4) Schweine, Klasse S (EUR/100 kg Schlachtgewicht, kalt)

| Woche bis: | 02.01.2022 | 09.01.2022 | 16.01.2022 | 23.01.2022 | Vorwoche ± |
|-------------|---------------|---------------|---------------|---------------|--------------|
| Belgien | 122,86 | 121,37 | 121,27 | 121,08 | -0,19 |
| Tschechien | 137,58 | 137,27 | 139,08 | 138,48 | -0,60 |
| Dänemark | 135,55 | 135,65 | 135,61 | 134,64 | -0,98 |
| Deutschland | 133,21 | 133,15 | 132,70 | 131,41 | -1,29 |
| Estland | 143,67 | 142,09 | 144,56 | 142,15 | -2,41 |
| Spanien | 130,87 | 132,25 | 135,29 | 136,81 | 1,52 |
| Frankreich | 143,00 | 143,00 | 143,00 | 143,00 | 0,00 |
| Kroatien | 143,45 | 145,09 | 139,58 | 142,59 | 3,01 |
| Irland | 144,85 | 144,22 | 142,56 | 141,93 | -0,63 |
| Lettland | 140,25 | 129,34 | 124,72 | 121,60 | -3,12 |
| Litauen | 137,72 | 133,31 | 129,48 | 126,72 | -2,76 |
| Luxemburg | 136,23 | 137,01 | 136,60 | 136,07 | -0,53 |
| Ungarn | 134,29 | 138,99 | 139,63 | 138,01 | -1,63 |
| Niederlande | 115,16 | 114,99 | 115,23 | 112,28 | -2,95 |
| ÖSTERREICH | 160,80 | 160,05 | 160,69 | 158,53 | -2,16 |
| Polen | 129,47 | 130,39 | 131,84 | 131,27 | -0,58 |
| Portugal | 131,00 | 131,24 | 130,62 | 129,06 | -1,56 |
| Rumänien | 149,68 | 144,72 | 139,33 | 135,26 | -4,07 |
| Slowenien | 168,35 | 168,26 | 168,69 | 167,94 | -0,75 |
| Slowakei | 136,61 | 137,03 | 141,80 | 140,87 | -0,93 |
| Finnland | 174,93 | 181,54 | 179,39 | 181,63 | 2,24 |
| Schweden | 200,62 | 201,22 | 200,85 | 199,37 | -1,48 |
| <i>EU</i> | <i>133,78</i> | <i>134,08</i> | <i>134,84</i> | <i>134,50</i> | <i>-0,34</i> |

 Quelle: http://ec.europa.eu/agriculture/market-observatory/meat/pigmeat/statistics_en.htm, Europäische Kommission

5) Schweine, Klasse E (EUR/100 kg Schlachtgewicht, kalt)

| Woche bis: | 02.01.2022 | 09.01.2022 | 16.01.2022 | 23.01.2022 | Vorwoche ± |
|-------------|---------------|---------------|---------------|---------------|--------------|
| Belgien | 112,29 | 112,45 | 112,80 | 112,72 | -0,08 |
| Bulgarien | 176,20 | 176,14 | 176,07 | 175,90 | -0,17 |
| Tschechien | 132,93 | 133,42 | 134,37 | 133,72 | -0,65 |
| Dänemark | 128,29 | 130,14 | 129,03 | 129,80 | 0,77 |
| Deutschland | 130,57 | 130,71 | 130,20 | 129,02 | -1,18 |
| Estland | 139,93 | 141,34 | 144,81 | 141,39 | -3,42 |
| Spanien | 126,29 | 126,83 | 130,33 | 131,91 | 1,58 |
| Frankreich | 136,00 | 136,00 | 135,00 | 136,00 | 1,00 |
| Kroatien | 135,87 | 140,44 | 137,72 | 136,34 | -1,37 |
| Irland | 143,39 | 142,72 | 141,02 | 140,20 | -0,82 |
| Zypern | 192,01 | 182,63 | 183,26 | 184,80 | 1,54 |
| Lettland | 138,61 | 127,91 | 125,91 | 120,86 | -5,05 |
| Litauen | 141,20 | 135,84 | 130,51 | 129,11 | -1,40 |
| Luxemburg | 129,49 | 129,85 | 129,77 | 128,77 | -1,00 |
| Ungarn | 131,37 | 137,21 | 137,65 | 136,21 | -1,43 |
| Niederlande | 114,02 | 113,85 | 114,09 | 111,14 | -2,95 |
| ÖSTERREICH | 149,27 | 148,88 | 149,18 | 147,40 | -1,78 |
| Polen | 127,23 | 128,22 | 129,88 | 129,10 | -0,78 |
| Portugal | 130,00 | 130,36 | 130,36 | 128,42 | -1,94 |
| Rumänien | 149,91 | 144,27 | 138,84 | 134,28 | -4,56 |
| Slowenien | 154,82 | 153,61 | 153,36 | 153,61 | 0,25 |
| Slowakei | 140,86 | 140,73 | 142,43 | 141,50 | -0,93 |
| Finnland | 167,34 | 173,37 | 172,47 | 173,82 | 1,35 |
| Schweden | 198,18 | 198,98 | 198,71 | 197,05 | -1,66 |
| EU | 131,71 | 132,17 | 132,34 | 131,53 | -0,81 |

Quelle: http://ec.europa.eu/agriculture/market-observatory/meat/pigmeat/statistics_en.htm, Europäische Kommission

6) Ferkel (EUR/Stück)

| Woche bis: | 02.01.2022 | 09.01.2022 | 16.01.2022 | 23.01.2022 | Vorwoche ± |
|-------------|--------------|--------------|--------------|--------------|-------------|
| Belgien | 23,50 | 24,50 | 25,50 | 26,25 | 0,75 |
| Dänemark | 43,57 | 43,56 | 43,55 | 41,65 | -1,90 |
| Deutschland | 27,80 | 26,70 | 28,10 | 26,90 | -1,20 |
| Spanien | 33,08 | 33,76 | 34,77 | 35,84 | 1,07 |
| Frankreich | 26,50 | 27,25 | 27,25 | 27,50 | 0,25 |
| Kroatien | 47,77 | 47,74 | 47,72 | 47,71 | -0,01 |
| Italien | 66,40 | 69,80 | 69,80 | 74,28 | 4,48 |
| Lettland | 18,67 | 17,47 | 17,14 | 21,62 | 4,48 |
| Ungarn | - | - | 32,93 | 33,38 | 0,45 |
| Niederlande | 15,50 | 16,75 | 17,75 | 17,75 | 0,00 |
| Portugal | 37,00 | 37,00 | 37,00 | 37,00 | 0,00 |
| Finnland | 36,13 | 35,04 | 36,00 | 35,35 | -0,65 |
| Schweden | 80,87 | 80,38 | 79,69 | 80,74 | 1,05 |
| EU | 33,82 | 34,24 | 35,01 | 35,24 | 0,23 |

Quelle: http://ec.europa.eu/agriculture/market-observatory/meat/pigmeat/statistics_en.htm, Europäische Kommission

M) Preisentwicklung diverser Länder für Schlachtvieh

1) Deutschland gesamt: frei Schlachtstätte je kg SG in EUR ohne MwSt.

| Woche bis: | 09.01.2022 | 16.01.2022 | 23.01.2022 | 30.01.2022 | Vorw. ± |
|------------------|------------|------------|------------|------------|---------|
| Jungstiere U3 | 4,81 | 4,90 | 4,94 | 4,97 | 0,03 |
| Jungstiere R3 | 4,76 | 4,83 | 4,87 | 4,92 | 0,05 |
| Jungstiere O3 | 4,46 | 4,53 | 4,57 | 4,62 | 0,05 |
| Kalbinnen R3 | 4,32 | 4,40 | 4,42 | 4,48 | 0,06 |
| Kühe R3 | 3,68 | 3,77 | 3,86 | 3,94 | 0,08 |
| Kühe O3 | 3,56 | 3,68 | 3,77 | 3,85 | 0,08 |
| Kälber E-P | 5,01 | 4,71 | 4,58 | 4,63 | 0,05 |
| Schweine S | 1,31 | 1,30 | 1,29 | 1,28 | -0,01 |
| Schweine E | 1,28 | 1,28 | 1,26 | 1,26 | 0,00 |
| Lämmer, pauschal | 7,65 | 7,55 | 7,70 | 8,01 | 0,31 |

Quelle: Bundesministerium für Ernährung, Landwirtschaft und Verbraucherschutz (BLE, Deutschland)

2) Preise frei Schlachtstätte in Bayern*) (EUR/kg Schlachtgewicht)

| Woche bis: | 09.01.2022 | 16.01.2022 | 23.01.2022 | 30.01.2022 | Vorw. ± |
|----------------|------------|------------|------------|------------|---------|
| Jungstiere U3 | 4,80 | 4,91 | 4,96 | 4,97 | 0,01 |
| Jungstiere R3 | 4,77 | 4,85 | 4,91 | 4,94 | 0,03 |
| Jungstiere E-P | 4,75 | 4,85 | 4,90 | 4,92 | 0,02 |
| Kalbinnen U3 | 4,27 | 4,34 | 4,39 | 4,43 | 0,04 |
| Kalbinnen R3 | 4,20 | 4,29 | 4,34 | 4,40 | 0,06 |
| Kalbinnen E-P | 4,07 | 4,19 | 4,24 | 4,31 | 0,07 |
| Kühe U3 | 3,82 | 3,90 | 3,99 | 4,11 | 0,12 |
| Kühe R3 | 3,63 | 3,70 | 3,79 | 3,88 | 0,09 |
| Kühe E-P | 3,44 | 3,56 | 3,66 | 3,74 | 0,08 |
| Schweine E | 1,27 | 1,26 | 1,25 | 1,25 | 0,00 |
| Schweine S-P | 1,28 | 1,27 | 1,26 | 1,27 | 0,01 |

*) Abrechnung erfolgt bei Rindern und Schweinen nach Warmgewicht

Quelle: Bayerischer Bauernverband

3) Italien: Marktbericht Markt Modena - Preise in EUR/kg LG (exkl. USt.)

| Nutzkälber/Einsteller | 03.01.2022 | 10.01.2022 | 17.01.2022 | 24.01.2022 | 01.02.2022 |
|-------------------------------------|------------|------------|------------|------------|------------|
| Nutzkälber/Fleischrasse Extra Qual. | 4,50-5,20 | 4,50-5,20 | 4,50-5,20 | 4,50-5,20 | 4,50-5,20 |
| Nutzkälber/Fleischrasse | 2,63-3,40 | 2,63-3,40 | 2,63-3,40 | 2,63-3,40 | 2,63-3,40 |
| Einsteller/Limousin | 3,03-3,16 | 3,03-3,16 | 3,03-3,16 | 3,05-3,18 | 3,08-3,21 |
| Einsteller/Kreuzungen | 2,76-2,90 | 2,79-2,93 | 2,81-2,95 | 2,85-2,99 | 2,90-3,04 |
| Schlachtrinder/Jungstiere | 03.01.2022 | 10.01.2022 | 17.01.2022 | 24.01.2022 | 01.02.2022 |
| Limousin | 3,10-3,20 | 3,10-3,20 | 3,13-3,20 | 3,15-3,22 | 3,18-3,25 |
| Charolais u. Kreuzungen Extra Qual. | 3,00-3,08 | 3,00-3,08 | 3,03-3,11 | 3,06-3,14 | 3,06-3,14 |
| Schwarzbunte 1. Qual. | 1,64-1,74 | 1,64-1,74 | 1,65-1,75 | 1,68-1,78 | 1,68-1,78 |
| Schlachtrinder/Kalbinnen | 03.01.2022 | 10.01.2022 | 17.01.2022 | 24.01.2022 | 01.02.2022 |
| Limousin | 3,10-3,15 | 3,10-3,15 | 3,12-3,17 | 3,15-3,20 | 3,17-3,22 |
| Fleischrasse u. Kreuzungen | 2,90-2,95 | 2,90-2,95 | 2,92-2,97 | 2,95-3,00 | 2,98-3,03 |

Quelle: www.borsamercimodena.it, Borsa Merci di Modena

Marktbericht Markt Modena - Fleischpreise in EUR/kg

| Jungstierfleisch/Hälften | 03.01.2022 | 10.01.2022 | 17.01.2022 | 24.01.2022 | 01.02.2022 |
|---------------------------------|-------------------|-------------------|-------------------|-------------------|-------------------|
| Extra Qualität | 6,00-6,20 | 6,00-6,20 | 6,05-6,25 | 6,10-6,30 | 6,10-6,30 |
| 1. Qualität | 5,50-6,00 | 5,50-6,00 | 5,55-6,05 | 5,60-6,10 | 5,60-6,10 |
| 2. Qualität | 5,15-5,50 | 5,15-5,50 | 5,20-5,55 | 5,25-5,60 | 5,25-5,60 |
| Kalbinnenfleisch/Hälften | 03.01.2022 | 10.01.2022 | 17.01.2022 | 24.01.2022 | 01.02.2022 |
| Extra Qualität | 5,88-6,05 | 5,88-6,05 | 5,93-6,10 | 5,98-6,15 | 5,98-6,15 |
| 1. Qualität | 5,40-5,70 | 5,40-5,70 | 5,45-5,75 | 5,50-5,80 | 5,50-5,80 |
| 2. Qualität | 5,20-5,40 | 5,20-5,40 | 5,25-5,45 | 5,30-5,50 | 5,30-5,50 |

Quelle: www.borsamermodena.it, Borsa Merci di Modena

4) Italien: Richtpreis Schlachtschweine in EUR/kg

| Notierung vom: | 13.01.2022 | 20.01.2022 | 27.01.2022 |
|----------------------------------|-------------------|-------------------|-------------------|
| Schlachtschweine 130 - 144 kg LG | 1,33 | 1,29 | 1,26-1,27 |

Quelle: www.listinicum.it, Commissione Unica Nazionale

5) Niederlande: Schweine und Ferkel in EUR/kg

| Woche bis: | 23.01.2022 | 30.01.2022 | 06.02.2022 |
|---|-------------------|-------------------|-------------------|
| Vion, ab Hof, inkl. USt., in EUR/kg SG Basispreis 56 % MFA, Typ A, 78 - 100 kg | 1,28 | 1,28 | 1,28 |
| Ferkel (BestPigletPrice), EUR/Stück | 28,00 | 28,00 | 28,00 |

Quelle: VDE Varkenshandel

6) Dänemark: Produzentenpreise

| Woche bis: | 23.01.2022 | 30.01.2022 | 06.02.2022 |
|--------------------------------------|-------------------|-------------------|-------------------|
| Schlachtschweine, 61 % MFA in EUR/kg | 1,08 | 1,06 | 1,06 |

Quelle: Danish Crown

7) Frankreich: Schweine in EUR/kg SG, ab Hof

| Woche bis: | 23.01.2022 | 30.01.2022 | 06.02.2022 |
|-------------------------------------|-------------------|-------------------|-------------------|
| Bretagne, 56 % Fleischanteil Montag | 1,249 | 1,250 | 1,251 |
| Donnerstag | 1,248 | 1,249 | - |

Quelle: www.marche-porc-breton.com, Marché du Porc Breton

8) Spanien: Mercolleida, Notierungen in EUR

| Notierung vom: | 13.01.2022 | 20.01.2022 | 27.01.2022 |
|--|-------------------|-------------------|-------------------|
| Schweine in EUR/kg LG (Cerdo Selecto) | 1,03 | 1,03 | 1,05 |
| Ferkel (20 kg) in EUR/Stück (Precio Base Lleida) | 29,00 | 29,50 | 30,00 |

Quelle: ANAFRIC

Der Marktbericht Vieh und Fleisch erscheint wöchentlich.

Dieser Bericht ist auf der Webseite der
Agrarmarkt Austria (www.ama.at) im Internet verfügbar.

Die nächste Ausgabe wird voraussichtlich am 10. Februar 2022 erscheinen.

Impressum

Informationen gemäß § 5 E-Commerce Gesetz und Offenlegung gemäß § 25 Mediengesetz

Medieninhaber, Herausgeber, Vertrieb: Agrarmarkt Austria

Redaktion: GB I/Abt. 3 – Referat 08

Dresdner Straße 70

1200 Wien

UID-Nr.: ATU16305503

Telefon: +43 50 3151-248

Fax: +43 50 3151-396

E-Mail: preismeldungen@ama.gv.at

Vertretungsbefugt:

Dipl.-Ing. Günter Griesmayr, Vorstandsvorsitzender und Vorstand für den Geschäftsbereich II

Dr. Richard Leutner, Vorstand für den Geschäftsbereich I

Die Agrarmarkt Austria ist eine gemäß § 2 AMA-Gesetz 1992, BGBl. Nr. 376/1992, eingerichtete juristische Person öffentlichen Rechts, deren Aufgaben im § 3 festgelegt sind. Sie unterliegt gemäß § 25 AMA-Gesetz der Aufsicht der Bundesministerin für Landwirtschaft, Regionen und Tourismus.

Hersteller: Eigendruck

Bildnachweis: www.pixabay.com

Verlagsrechte: Die in dieser Broschüre veröffentlichten Beiträge sind urheberrechtlich geschützt. Alle Rechte sind vorbehalten. Nachdruck und Auswertung der von der AGRARMARKT AUSTRIA erhobenen Daten sind mit Quellenangabe gestattet. Alle Angaben ohne Gewähr.

Im Sinne des Gleichheitsgrundsatzes haben die Ausführungen in gleicher Weise für alle Geschlechter Geltung.