



**AMA**  
**AgrarMarkt Austria**

Dresdner Straße 70, 1200 Wien

K-Ö  
Gemäß des § 3 Abs. 1 Z 1 des AMA-Gesetzes 1992 (BGBl. Nr. 376/1992 i. d. g. F.)  
Quality Austria - Zertifiziertes Qualitätsmanagement-System nach ONORM EN ISO 9001 REG. Nr. 01537/0  
CIS - Zertifiziertes Informationssicherheits-Managementsystem nach ISO/IEC 27001 REG Nr. 35/0

[www.ama.at](http://www.ama.at)



# Marktbericht

VIEH UND FLEISCH | 51. Woche | 14.12.2015 – 20.12.2015

51. AUSGABE 2015

Marktübersicht

Preisbericht Österreich

Markt Österreich

Markt und Preise international

# **I N H A L T**

<b>I.....</b>	<b>MARKTÜBERSICHT.....</b>	<b>3</b>
<b>II.....</b>	<b>PREISBERICHT ÖSTERREICH.....</b>	<b>4</b>
	A) Preisbericht .....	4
	B) Preisbericht – Zukauf EU .....	7
<b>III.....</b>	<b>MARKT ÖSTERREICH.....</b>	<b>8</b>
	C) Daten aus der Rinderdatenbank.....	8
	D) Vermarktung von Nutzkälbern und Einstellrindern in Österreich.....	9
	E) Zuchtrinderverkäufe .....	9
<b>IV.....</b>	<b>GRAFIK ÖSTERREICH.....</b>	<b>10</b>
	F) Schlachtstierpreise (E-P) .....	10
	G) Schlachtkalbinnenpreise (E-P) .....	10
	H) Schlachtkuhpreise (E-P) .....	10
	I) Schweinehälftenpreise (S-P) .....	11
	J) Vergleich der Notierungspreise für Ferkel bzw. Schweine .....	11
	K) Schlachtkälberpreise.....	11
<b>V.....</b>	<b>MARKT UND PREISE INTERNATIONAL .....</b>	<b>12</b>
	L) EU-Preisspiegel für Schlachtvieh.....	12
	M) Preisentwicklung diverser Länder für Schlachtvieh .....	16

## I MARKTÜBERSICHT

### **Rückgang der Jungstierpreise**

Der durchschnittliche Auszahlungspreis der Schlachthöfe (E-P) für Jungtiere sank in der Berichtswoche um 3 Cent je kg. Es kam zu einem Preis von EUR 4,02 je kg. Dieser lag um 2,6 % über dem Niveau des Vorjahres.

Für Schlachtkühe wurde um 1 Cent je kg mehr bezahlt. Der Preis lag bei EUR 2,47 je kg und um 0,8 % unter dem Vorjahresniveau.

Der Preis für Kalbinnen sank in der Berichtswoche um 1 Cent je kg. Der Durchschnittspreis lag bei EUR 3,49 je kg und um 0,6 % unter der Linie des Vorjahres.

Bei Schlachtkälbern sank der Preis um 7 Cent auf EUR 6,32 je kg. Im Vergleich zur Vorjahreswoche ergab das ein Plus von 1,8 %.

### **Preiserwartungen für die 52. KW**

Laut Österreichischer Rinderbörse sind bei heimischen Jungstieren, Ochsen und Kalbinnen Angebot und Nachfrage ausgeglichen, bei Schlachtkühen gehen die Angebotszahlen zurück. Die Preise bleiben in allen Kategorien unverändert. Für Jahresbeginn zeichnet sich bei Schlachtkühen eine leichte Preisbelebung ab. Bei Schlachtkälbern ist das Weihnachtsgeschäft abgeschlossen, in der 52. Kalenderwoche werden nur mehr Ergänzungsschlachtungen durchgeführt. In den nächsten Wochen ist mit rückläufigen Preisen zu rechnen.

In den meisten EU-Ländern steht ein geringes Angebot an Jungstieren einer verhaltenen Nachfrage gegenüber. Bei weiblichen Schlachtrindern wird generell von einem rückläufigen Angebot berichtet, die Preise sind stabil bis leicht steigend.

### **Großes Angebot an Schlachtschweinen**

Der Durchschnittspreis (S-P) für Schlachtschweine sank in der Berichtswoche um 1 Cent je kg. Dieser lag bei EUR 1,29 je kg und um 11,0 % unter dem Vorjahrespreis. Laut Österreichischer Schweinebörse gelang trotz flottem Weihnachtsgeschäft keine Räumung des Marktes. Ideale Temperaturen in den Mastställen sowie überdurchschnittliche Futterqualität aus der letzten Ernte bescherten Rekordwerte bei der Mastleistung und schoben damit mehr und schwerere Schweine Richtung Schlachthaken als erwartet. In Anlehnung an die stabilen Verhältnisse auf dem EU-Binnenmarkt bestand Einvernehmen über eine unveränderte Mastschweine-Notierung von EUR 1,23 je kg ab 24. Dezember.

Der Preis für Zuchtsauen stieg in der Berichtswoche um 2 Cent auf EUR 0,93 je kg. Im Vergleich zu 2014 ergab sich ein Minus von 14,7 %.

### **Ferkelnotierung steigt**

Der österreichische Ferkelmarkt entwickelte sich weiterhin in Richtung leichter Unterversorgung, wobei vor allem das geringe Angebot dafür verantwortlich war. Obwohl die Nachfrage noch nicht flächendeckend die zu dieser Jahreszeit üblichen Mengen erreichte, waren die Märkte in allen Bundesländern vollständig geräumt. Daher steigt die Ferkelnotierung in der 52. Kalenderwoche um 10 Cent auf EUR 1,85 je kg. Europaweit zeigten sich die Ferkelmärkte sehr stabil. Während sich das Angebot überall auf unterdurchschnittlichem Niveau bewegte, lag eine gute bis sehr gute Nachfrageentwicklung vor.

### **Stabiler EU-Schweinemarkt**

Knapp vor Weihnachten stabilisierte eine flotte Nachfrage den EU-Schweinemarkt. Die Notierungen tendierten meist seitwärts. In Dänemark gab es einen geringen Preisabschlag von einem vergleichsweise hohen Ausgangsniveau. Auf dem Fleischmarkt ließ die Nachfrage bereits nach, lediglich Edelteile wurden noch immer rege geordert.

**Der nächste Marktbericht erscheint voraussichtlich am 8. Jänner 2016.**

## II PREISBERICHT ÖSTERREICH

### A) Preisbericht für die 51. Woche, 14. Dezember 2015 bis 20. Dezember 2015

#### 1) Frei Rampe Preise (EUR/kg, exkl. USt) und Umsatzmengen (Stück) der meldepflichtigen Schlachthöfe

Österreich <sup>1)</sup>	50. Woche 2015		51. Woche 2015		Vorwoche ±	51. KW 14
	EUR/kg	Stück	EUR/kg	Stück	EUR/kg	EUR/kg
Jungstiere U3	4,09	858	4,07	1.058	-0,02	3,98
Jungstiere R3	3,98	307	4,00	432	0,02	3,91
Jungstiere E-P	4,05	2.977	4,02	3.690	-0,03	3,92
Ochsen U3	4,18	47	4,16	50	-0,02	4,12
Ochsen R3	3,98	37	3,94	81	-0,04	3,90
Ochsen E-P	4,02	194	3,98	334	-0,04	3,90
Kühe R3	2,71	294	2,71	441	0,00	2,73
Kühe O3	2,37	101	2,44	173	0,07	2,43
Kühe E-P	2,46	2.273	2,47	2.974	0,01	2,49
Kalbinnen U3	3,65	216	3,67	279	0,02	3,69
Kalbinnen R3	3,55	323	3,57	332	0,02	3,56
Kalbinnen E-P	3,50	1.014	3,49	1.210	-0,01	3,51
Schweine S <sup>2)</sup>	1,35	40.775	1,34	51.606	-0,01	1,49
Schweine E <sup>2)</sup>	1,22	22.161	1,22	27.581	0,00	1,37
Schweine U <sup>2)</sup>	1,02	1.336	1,02	1.616	0,00	1,17
Schweine S-P <sup>2)</sup>	1,30	64.290	1,29	80.835	-0,01	1,45
Z-Sauen	0,91	1.141	0,93	957	0,02	1,09
Kälber E-P <sup>3)</sup>	6,39	979	6,32	977	-0,07	6,21
Jungrinder E-P <sup>3)</sup>	4,62	326	4,59	382	-0,03	4,57

Quelle: AMA

Niederösterreich	50. Woche 2015		51. Woche 2015		Vorwoche ±	51. KW 14
	EUR/kg	Stück	EUR/kg	Stück	EUR/kg	EUR/kg
Jungstiere U3	4,06	223	4,03	257	-0,03	3,96
Jungstiere R3	3,95	96	3,97	129	0,02	3,90
Jungstiere E-P	4,01	830	3,99	976	-0,02	3,91
Ochsen U3	-	-	-	-	-	-
Ochsen R3	-	-	-	-	-	-
Ochsen E-P <sup>4)</sup>	-	-	-	-	-	-
Kühe R3	2,65	71	2,69	109	0,04	2,68
Kühe O3	2,34	21	2,43	42	0,09	2,39
Kühe E-P	2,40	449	2,49	617	0,09	2,46
Kalbinnen U3	3,60	51	3,69	60	0,09	3,61
Kalbinnen R3	3,49	65	3,50	73	0,01	3,53
Kalbinnen E-P	3,47	240	3,49	266	0,02	3,52
Schweine S <sup>2)</sup>	1,37	7.901	1,37	9.780	0,00	1,51
Schweine E <sup>2)</sup>	1,24	3.423	1,25	4.606	0,01	1,39
Schweine U <sup>2)</sup>	1,05	220	1,05	347	0,00	1,19
Schweine S-P <sup>2)</sup>	1,33	11.545	1,33	14.740	0,00	1,47
Z-Sauen	0,92	256	0,93	353	0,01	1,08
Kälber E-P <sup>3)</sup>	-	-	-	-	-	-
Jungrinder E-P <sup>3)</sup>	-	-	-	-	-	-

Quelle: AMA

**Frei Rampe Preise (EUR/kg, exkl. USt) und Umsatzmengen (Stück) der meldepflichtigen Schlachthöfe**

	50. Woche 2015		51. Woche 2015		Vorwoche ±	51. KW 14
	EUR/kg	Stück	EUR/kg	Stück	EUR/kg	EUR/kg
<b>Oberösterreich</b>						
Jungstiere U3	4,12	395	4,09	527	-0,03	4,00
Jungstiere R3	4,01	126	4,03	178	0,02	3,94
Jungstiere E-P	4,11	1.383	4,04	1.695	-0,07	3,94
Ochsen U3	-	-	-	-	-	-
Ochsen R3	-	-	-	-	-	-
Ochsen E-P <sup>4)</sup>	-	-	-	-	-	-
Kühe R3	2,78	112	2,76	156	-0,02	2,74
Kühe O3	2,42	24	2,51	56	0,09	2,44
Kühe E-P	2,59	797	2,53	972	-0,06	2,57
Kalbinnen U3	3,67	107	3,67	113	0,00	3,73
Kalbinnen R3	3,57	148	3,62	127	0,05	3,63
Kalbinnen E-P	3,57	440	3,54	476	-0,03	3,60
Schweine S <sup>2)</sup>	1,35	14.941	1,35	17.262	0,00	1,51
Schweine E <sup>2)</sup>	1,24	8.254	1,24	9.519	0,00	1,39
Schweine U <sup>2)</sup>	1,04	383	1,04	505	0,00	1,19
Schweine S-P <sup>2)</sup>	1,31	23.582	1,31	27.296	0,00	1,46
Z-Sauen	0,92	369	0,93	449	0,01	1,12
Kälber E-P <sup>3)</sup>	-	-	-	-	-	-
Jungrinder E-P <sup>3)</sup>	-	-	-	-	-	-

Quelle: AMA

	50. Woche 2015		51. Woche 2015		Vorwoche ±	51. KW 14
	EUR/kg	Stück	EUR/kg	Stück	EUR/kg	EUR/kg
<b>Steiermark</b>						
Jungstiere U3	4,01	82	4,06	153	0,05	3,97
Jungstiere R3	3,93	32	4,01	72	0,08	3,88
Jungstiere E-P	3,99	296	4,02	550	0,03	3,92
Ochsen U3	-	-	-	-	-	-
Ochsen R3	-	-	-	-	-	-
Ochsen E-P <sup>4)</sup>	-	-	-	-	-	-
Kühe R3	2,71	57	2,72	63	0,01	2,75
Kühe O3	2,43	20	2,44	27	0,01	2,39
Kühe E-P	2,51	300	2,49	391	-0,02	2,50
Kalbinnen U3	3,56	35	3,47	38	-0,09	3,68
Kalbinnen R3	3,41	48	3,46	57	0,05	3,51
Kalbinnen E-P	3,33	132	3,39	148	0,06	3,36
Schweine S <sup>2)</sup>	1,33	17.582	1,32	23.392	-0,01	1,47
Schweine E <sup>2)</sup>	1,20	10.226	1,20	12.812	0,00	1,35
Schweine U <sup>2)</sup>	1,00	716	1,00	736	0,00	1,15
Schweine S-P <sup>2)</sup>	1,27	28.535	1,27	36.954	0,00	1,43
Z-Sauen	0,90	499	0,91	151	0,01	1,08
Kälber E-P <sup>3)</sup>	-	-	-	-	-	-
Jungrinder E-P <sup>3)</sup>	-	-	-	-	-	-

1) Inkl. Salzburg und Kärnten, aus Datenschutzgründen können diese Preise und Umsatzmengen nicht veröffentlicht werden.

2) Abrechnung erfolgt nach Warmgewicht.

3) Inkl. Tirol und Vorarlberg, aus Datenschutzgründen können Bundesländerpreise und Umsatzmengen nicht veröffentlicht werden.

4) Aus Datenschutzgründen können Bundesländerwerte der einzelnen Qualitätsklassen nicht veröffentlicht werden.

Quelle: AMA

**2) Notierungspreise in EUR/kg (exkl. USt.):**

<b>Schweinebörse Österreich</b>	<b>10.12.-16.12.2015</b>	<b>17.12.-23.12.2015</b>	<b>24.12.-30.12.2015</b>
Mastschw. 56% MFA (notiert frei Rampe)	1,23	1,23	1,23
Zuchten (notiert frei Rampe)	1,01	1,01	1,01

<b>EZG Gut Streitdorf</b>	<b>49. Woche 2015</b>	<b>50. Woche 2015</b>	<b>51. Woche 2015</b>	<b>52. Woche 2015</b>
ÖHYB-Ferkel bis 25 kg	1,65	1,65	1,75	1,85

Quelle: Erzeugergemeinschaften

**3) Schafpreise in EUR/kg (exkl. USt.) für Frischware:**

	<b>48. Woche 2015</b>	<b>49. Woche 2015</b>	<b>50. Woche 2015</b>	<b>51. Woche 2015</b>
Schlachtlämmer (17-22 kg SG)	5,43	5,52	5,63	5,60

Quelle: AMA

**4) Verkaufspreise der Österr. Schaf- und Ziegenbörse in EUR/kg (exkl. USt.) für die 51. Woche 2015:**

<b>Lebendpreis</b>	<b>Stück</b>	<b>Gesamtgewicht</b>	<b>Durchschnittspreis</b>
Lämmer Kategorie I	1.087	34.754,00	2,43
Lämmer Kategorie I (Bio)	-	-	-
Lämmer Kategorie II / III	38	1.402,00	1,98
Lämmer Kategorie II / III (Bio)	-	-	-
Altschafe / Altwidder	78	5.863,00	0,53
Altziegen / Altböcke	9	578,55	0,78
Kitze	48	683,00	2,75
Kitze (Bio)	2	33,00	2,50
<b>Fleischpreise</b>	<b>Stück</b>	<b>Gesamtgewicht</b>	<b>Durchschnittspreis</b>
Lämmer Kategorie I	205	4.054,03	5,60
Lämmer Kategorie I (Bio)	253	5.246,99	5,90
Lämmer Kategorie II / III	-	-	-
Altschafe / Altwidder	-	-	-
Kitze	-	-	-
Kitze (Bio)	-	-	-

Quelle: Österreichische Schaf- und Ziegenbörse reg. Gen. m. b. H.

**5) Preis- bzw. Markterwartungen für Schlachtrinder in EUR/kg, exkl. USt.:**

	<b>51. Woche 2015</b>	<b>52. Woche 2015</b>
Jungstiere HK R2/3	3,71	3,71
Kalbin HK R2/3	3,17	3,17
Kuh HK R2/3	2,19	2,19
Schlachtkälber HK R2/3	6,05	6,05

Quelle: www.rinderboerse.at

**6) Marktpreise für Futtermittelmischungen in EUR/100kg ohne USt. – frei Betrieb:**

	<b>September 2015</b>	<b>Oktober 2015</b>	<b>± Vormonat</b>	<b>Okt. 2014</b>
Rinderfutter (18% Eiweiß, Energiestufe 4)	25,52	25,64	0,12	25,41
Schweinemastfutter (Alleinfutter)	25,39	25,53	0,14	24,46

Quelle: AMA

**B) Preisbericht – Zukauf EU\* für 05. Oktober 2015 bis 01. November 2015**
**1) Preise (EUR/kg, exkl. USt.) und Umsatzmengen (Stück) der meldepflichtigen Schlachthöfe**

	September 2015		Oktober 2015		± Vormonat	Okt. 2014
	EUR/kg	Stück	EUR/kg	Stück	EUR/kg	EUR/kg
<b>Deutschland</b>						
Stierfleisch E-P	3,20	2	2,97	2	-0,23	2,80
Kühe E-P	2,02	2	2,17	7	0,15	1,93
Schweine S-P **	1,49	38.622	1,44	24.621	-0,05	1,43
<b>Slowenien</b>						
Jungstiere E-P	3,44	333	3,46	335	0,02	3,43
Stierfleisch E-P	3,21	55	3,21	29	0,00	3,14
Kühe E-P	2,51	1.057	2,43	1.049	-0,08	2,38
Kalbinnen E-P	3,43	320	3,44	320	0,01	3,42
Schweine S-P **	1,58	987	-	-	-	1,47
<b>Tschechien</b>						
Jungstiere E-P	3,39	2.755	3,41	2.482	0,02	3,37
Stierfleisch E-P	3,21	467	3,23	253	0,02	3,17
Kühe E-P	2,64	2.040	2,59	1.705	-0,05	2,50
Kalbinnen E-P	3,24	836	3,20	763	-0,04	3,13
Schweine S-P **	1,47	534	1,44	1.532	-0,03	1,36
<b>Slowakei</b>						
Jungstiere E-P	3,30	228	3,34	227	0,04	3,22
Stierfleisch E-P	3,26	104	3,16	89	-0,10	3,04
Kühe E-P	2,22	802	2,22	594	0,00	2,24
Kalbinnen E-P	2,45	93	2,42	44	-0,03	2,66
Schweine S-P **	1,42	1.752	1,39	1.404	-0,03	-
<b>Ungarn</b>						
Jungstiere E-P	3,38	629	3,32	475	-0,06	3,30
Stierfleisch E-P	3,31	143	3,24	83	-0,07	3,13
Kühe E-P	2,44	183	2,45	204	0,01	2,36
Kalbinnen E-P	3,42	231	3,41	79	-0,01	3,18
Schweine S-P **	1,50	3.759	1,42	2.056	-0,08	1,40
<b>Dänemark</b>						
Kühe E-P	1,95	1	2,04	4	0,09	-
Schweine S-P **	-	-	1,32	272	-	1,43
<b>Kroatien</b>						
Jungstiere E-P	-	-	3,29	3	-	-
Stierfleisch E-P	2,92	3	-	-	-	-
Kühe E-P	2,61	291	2,44	94	-0,17	2,50
Kalbinnen E-P	3,26	57	3,36	49	0,10	3,07
Schweine S-P **	1,51	150	1,46	150	-0,05	-
<b>Rumänien</b>						
Jungstiere E-P	-	-	3,27	4	-	-
Stierfleisch E-P	-	-	2,92	3	-	-
Kühe E-P	-	-	2,29	6	-	-
Kalbinnen E-P	-	-	2,75	7	-	-
<b>Niederlande</b>						
Schweine S-P **	1,48	841	1,42	536	-0,06	-
<b>Italien</b>						
Kühe E-P	1,82	3	-	-	-	2,17

\* Schlachttiere wurden aus EU-Staaten lebend zugekauft und in Österreich geschlachtet.

\*\* Abrechnung erfolgt nach Warmgewicht.

Quelle: AMA

### III MARKT ÖSTERREICH

#### C) Daten aus der Rinderdatenbank

2015		Jän.	Feb.	März	April	Mai	Juni	Juli	Aug.	Sept.	Okt.	Nov.	Dez.	Jahr								
<b>Schlachtungen bis 8 Monate</b>																						
AT <sup>1)</sup>	♂	3.397	3.439	5.101	3.396	3.469	3.494	2.272	2.174	2.266	2.543	3.026		34.577								
	♀	2.073	2.126	3.332	2.162	2.359	1.902	1.624	1.640	1.919	2.271	2.479		23.887								
andere Länder <sup>2)</sup>	♂	3	0	2	1	2	1	4	1	6	0	3		23								
	♀	0	0	1	1	0	0	0	0	0	0	2		4								
<b>Schlachtungen über 8 Monate</b>																						
AT <sup>1)</sup>	♂	20.871	19.084	23.624	21.716	20.379	22.423	20.423	19.936	23.858	23.656	22.995		238.965								
	♀	21.448	19.110	22.304	19.836	18.382	17.637	17.885	19.776	23.577	24.338	26.119		230.412								
andere Länder <sup>2)</sup>	♂	5.771	5.160	5.603	5.703	4.633	5.050	4.546	4.734	4.832	4.810	4.490		55.332								
	♀	4.804	4.261	4.633	4.730	3.981	4.100	5.664	5.764	6.082	6.358	6.546		56.923								
<b>Schlachtungen gesamt</b>																						
AT <sup>1)</sup>	♂	24.268	22.523	28.725	25.112	23.848	25.917	22.695	22.110	26.124	26.199	26.021		273.542								
	♀	23.521	21.236	25.636	21.998	20.741	19.539	19.509	21.416	25.496	26.609	28.598		254.299								
	gesamt	47.789	43.759	54.361	47.110	44.589	45.456	42.204	43.526	51.620	52.808	54.619		527.841								
andere Länder <sup>2)</sup>	♂	5.774	5.160	5.605	5.704	4.635	5.051	4.550	4.735	4.838	4.810	4.493		55.355								
	♀	4.804	4.261	4.634	4.731	3.981	4.100	5.664	5.764	6.082	6.358	6.548		56.927								
	gesamt	10.578	9.421	10.239	10.435	8.616	9.151	10.214	10.499	10.920	11.168	11.041		112.282								
<b>Versendungen und Exporte von Lebendrindern in Stück</b>																						
in andere Länder	♂	6.019	3.614	6.288	4.998	4.609	3.974	2.392	3.713	4.680	7.030	9.216		56.533								
	♀	3.059	1.879	3.555	3.092	3.442	2.123	1.298	1.838	4.146	5.303	4.226		33.961								
<b>Zugänge und Importe von Lebendrindern in Stück</b>																						
andere Länder	♂	22	29	19	32	53	101	26	52	15	121	93		563								
	♀	62	67	37	61	194	181	52	86	203	207	194		1.344								
<b>Schlachtungen gesamt, getrennt nach Herkunftsländern für Jänner bis November 2015</b>																						
	CH	CZ	DE	DK	EE	EL	FR	HR	HU	IE	IT	LT	LU	LV	NL	PL	RO	SE	SI	SK	UK	ges.
♂	9	31.645	280	5	1	0	19	1.737	8.698	0	8	0	7	5	25	2	384	0	6.641	5.889	0	55.355
♀	18	26.254	508	51	0	1	60	3.490	7.112	0	41	0	9	5	64	7	514	6	10.465	8.319	3	56.927
gesamt	27	57.899	788	56	1	1	79	5.227	15.810	0	49	0	16	10	89	9	898	6	17.106	14.208	3	112.282
in %	0,02	51,57	0,70	0,05	0,00	0,00	0,07	4,66	14,08	0,00	0,04	0,00	0,01	0,01	0,08	0,01	0,80	0,01	15,23	12,65	0,00	100,00

1) Geburt und Schlachtung der Rinder in Österreich

2) Geburt der Rinder nicht in Österreich, geschlachtet in Österreich; 2014 wurden 98,98% der Rinder direkt zur Schlachtung nach Österreich verbracht; 1,02% der Rinder wurden bereits vor der Schlachtung in Österreich gehalten.

AT= Österreich, ♂= männlich, ♀=weiblich, BE= Belgien, BG= Bulgarien, CH= Schweiz, CZ= Tschechien, DE= Deutschland, DK= Dänemark, EE= Estland, EL= Griechenland, ES= Spanien, FR= Frankreich, HR= Kroatien, HU= Ungarn, IE= Irland, IT= Italien, LT= Litauen, LU= Luxemburg, LV= Lettland, NL= Niederlande, PL= Polen, PT= Portugal, RO= Rumänien, SE= Schweden, SI= Slowenien, SK= Slowakei, UK= Vereinigtes Königreich

Quelle: AMA



## D) Vermarktung von Nutzkälbern und Einstellrindern in Österreich

### 1) Nutzkälber, Woche 51

	STIERKÄLBER			KUHKÄLBER		
	Stück	Ø Gewicht	Ø Preis/kg*)	Stück	Ø Gewicht	Ø Preis/kg*)
Fleckvieh	779	102,81	4,26	144	102,52	3,45
Braunvieh	7	86,43	2,29	1	101,00	3,40
Kreuzungen	31	98,94	4,35	22	97,05	3,70
Schwarzbunte	2	90,00	2,81	-	-	-
<b>Insgesamt</b>	<b>819</b>	<b>102,49</b>	<b>4,24</b>	<b>167</b>	<b>101,79</b>	<b>3,48</b>
Differenz gegenüber der Vorwoche			-	-		

\*) Nettopreise in EUR (exkl. USt.), bis max. 150 kg

Quelle: Zuchtverbände, Nutzkälbermärkte

### 2) Einstellrinder, Woche 51

	FLECKVIEH			FLEISCHRASSE+KR		
	Stück	Ø Gewicht	Ø Preis/kg*)	Stück	Ø Gewicht	Ø Preis/kg*)
<b>Insgesamt</b>	<b>6</b>	<b>206,33</b>	<b>3,37</b>	-	-	-
Differenz gegenüber der Vorwoche			-	-		

\*) Nettopreise in EUR (exkl. USt.)

Quelle: Zuchtverbände, Nutzkälbermärkte

## E) Zuchtrinderverkäufe

### 1) Versteigerungen, Nettopreise

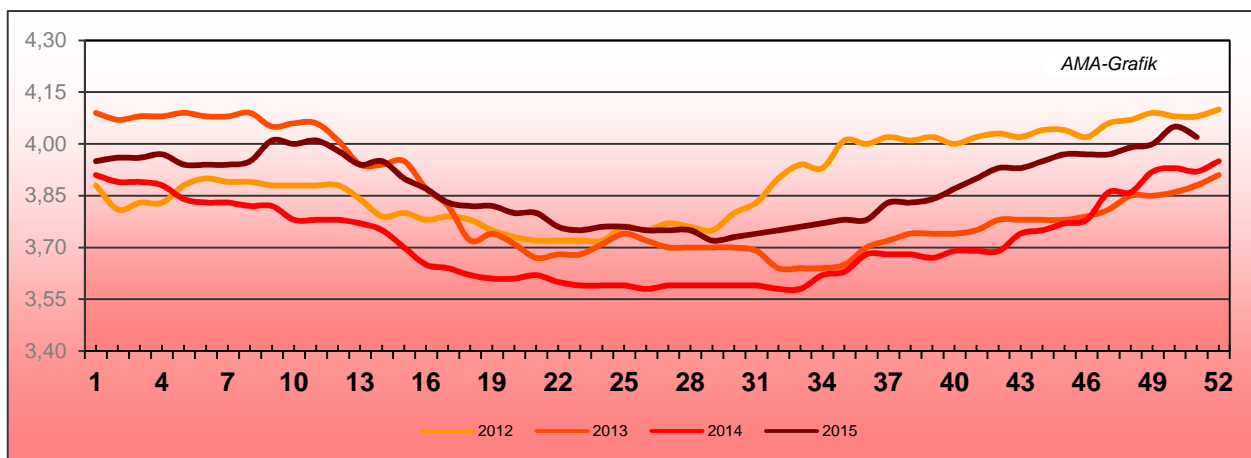
Ried, am 15. Dezember 2015

	Rasse	Stückanzahl		Gesamterlös
		aufgetrieben	verkauft	
Stiere	Fleckvieh	8	8	17.300,00
Kühe	Fleckvieh	41	39	73.120,00
Kalbinnen	Fleckvieh	162	151	321.960,00
Zuchtkälber weiblich	Fleckvieh	171	165	90.920,00

Quelle: EZG Fleckviehzuchtverband Inn- und Hausruckviertel

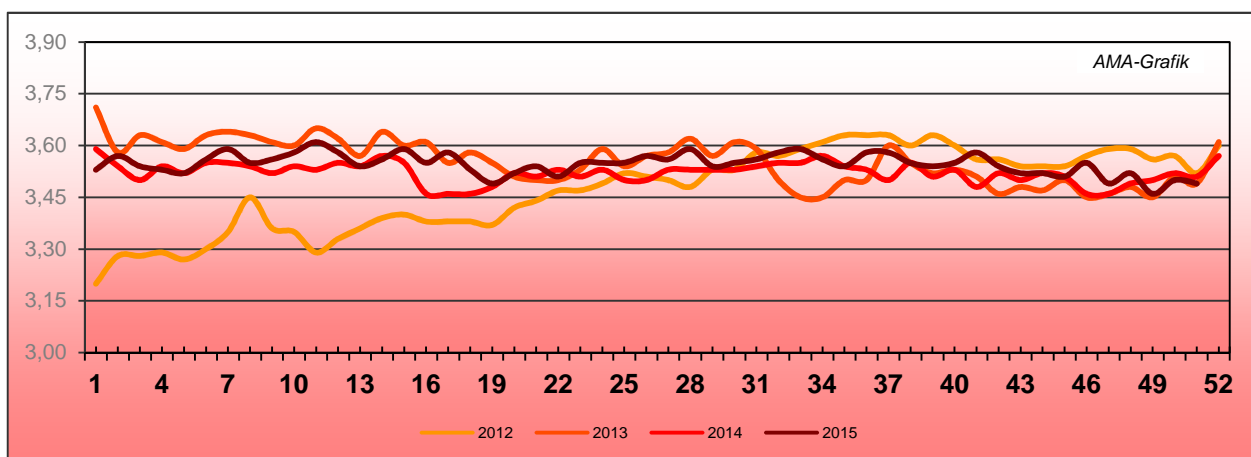
## IV GRAFIK ÖSTERREICH

### F) Schlachtstierpreise (E-P) in EUR/kg, exkl. USt.



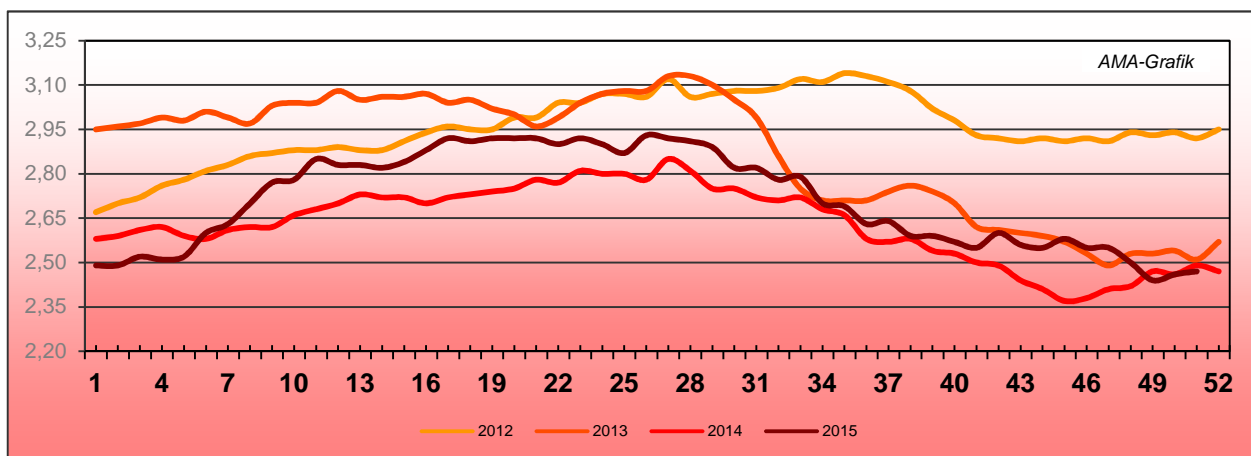
Quelle: AMA

### G) Schlachtkalbinnenpreise (E-P) in EUR/kg, exkl. USt.



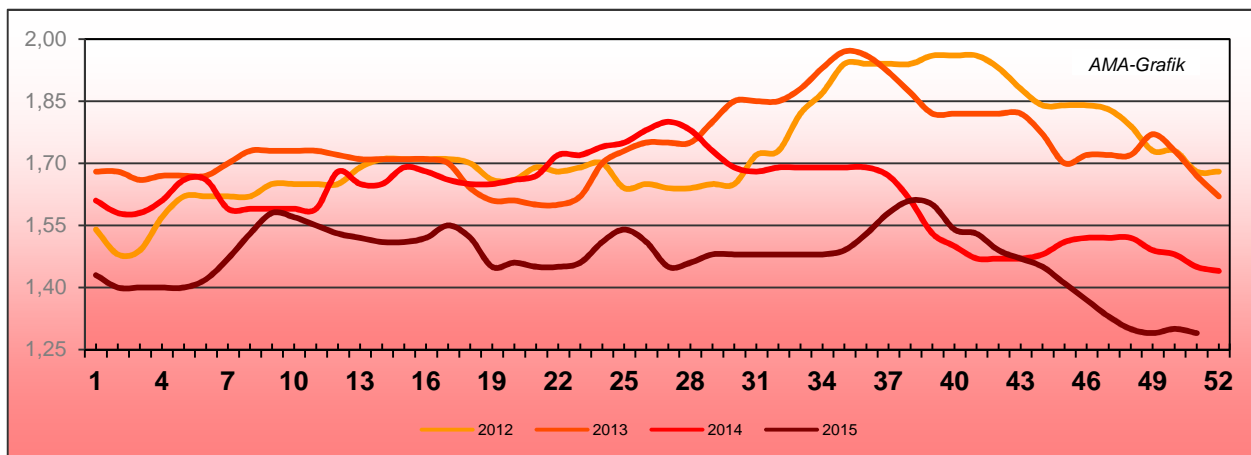
Quelle: AMA

### H) Schlachtkuhpreise (E-P) in EUR/kg, exkl. USt.



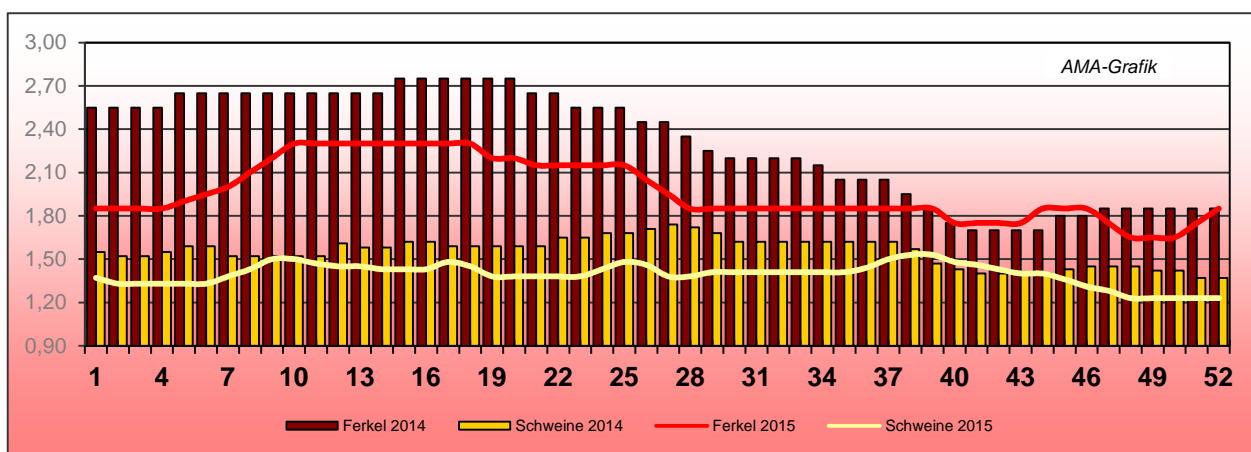
Quelle: AMA

### I) Schweinehälftenpreise (S-P) in EUR/kg, exkl. USt.



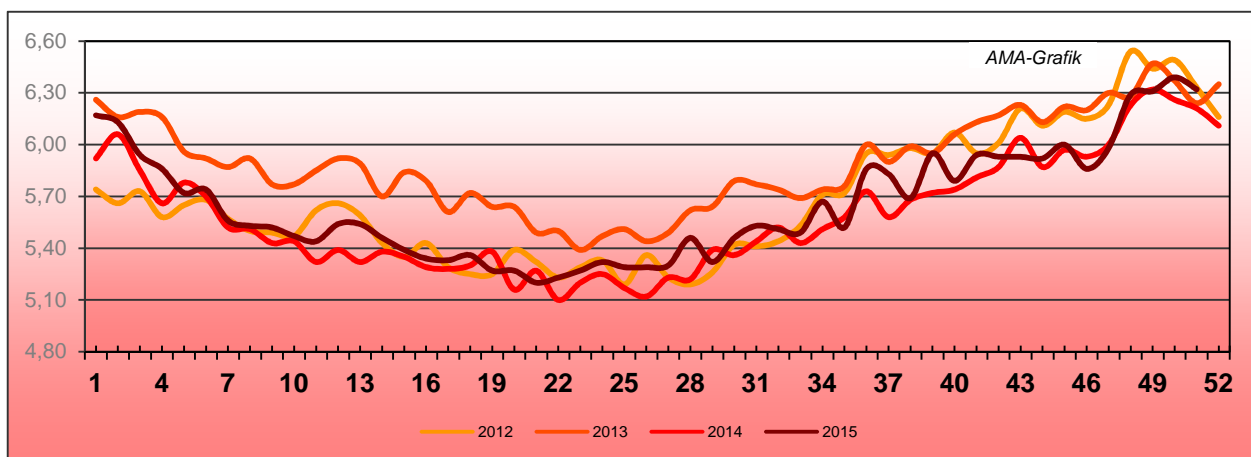
Quelle: AMA

### J) Vergleich der Notierungspreise für Ferkel bzw. Schweine in EUR/kg, exkl. USt.



Quelle: Erzeugergemeinschaften

### K) Schlachtkälberpreise in EUR/kg, exkl. USt.



Quelle: AMA

## V MARKT UND PREISE INTERNATIONAL

### L) EU-Preisspiegel für Schlachtvieh

#### 1) Marktpreise für die Qualitätsklassen URO (EUR/100 kg Schlachtgewicht, kalt) der Mitgliedsländer

Woche bis:	Jungtierfleisch A UR(O)			Ochsenfleisch C UR(O)			Jungrinder Z UR(O)		
	29.11.15	06.12.15	13.12.15	29.11.15	06.12.15	13.12.15	29.11.15	06.12.15	13.12.15
Belgien	342,11	340,15	338,48	-	-	-	-	-	-
Bulgarien	-	-	-	-	-	-	-	-	-
Tschechien	322,82	321,91	321,56	-	-	-	-	-	-
Dänemark	382,52	381,59	380,62	-	-	-	377,47	380,29	382,49
Deutschland	386,92	387,11	392,47	-	-	-	330,14	258,20	-
Estland	311,31	301,10	309,18	-	-	-	-	-	-
Irland	-	-	-	381,19	381,24	381,27	-	-	-
Griechenland	431,14	425,44	427,35	-	-	-	-	-	435,47
Spanien	366,13	364,58	367,77	-	-	-	382,78	380,83	373,11
Frankreich	376,19	376,16	377,76	350,52	344,70	344,16	-	-	-
Kroatien	338,02	333,37	336,03	-	-	-	-	-	-
Italien	405,95	404,50	404,50	-	-	-	419,61	435,07	435,07
Zypern	-	-	-	-	-	-	-	-	-
Lettland	226,41	222,47	227,02	-	-	-	205,11	134,00	-
Litauen	280,87	268,42	282,05	-	-	-	-	-	-
Luxemburg	369,33	374,16	373,09	-	-	-	-	-	-
Ungarn	260,11	-	254,51	-	-	-	-	-	-
Malta	311,97	311,97	-	-	-	-	-	-	-
Niederlande	319,66	313,40	345,69	-	-	-	-	-	-
ÖSTERREICH	388,15	389,40	393,25	-	-	-	437,35	453,22	440,77
Polen	317,73	319,17	312,61	-	-	-	298,79	311,25	293,89
Portugal	352,48	352,82	352,96	-	-	-	352,16	351,95	352,62
Rumänien	244,20	234,46	229,83	-	-	-	224,51	241,37	232,61
Slowenien	339,70	340,26	339,57	-	-	-	464,84	329,58	408,25
Slowakei	319,38	307,95	323,11	-	-	-	-	343,54	350,29
Finnland	372,47	372,30	374,52	-	-	-	-	-	-
Schweden	466,88	440,94	452,82	-	-	-	437,74	396,49	397,66
Großbritannien	-	-	-	508,06	499,10	486,06	-	-	-
Nordirland	-	-	-	453,94	448,05	434,32	-	-	-
<b>EU</b>	<b>377,83</b>	<b>376,85</b>	<b>378,62</b>	<b>445,71</b>	<b>440,22</b>	<b>432,72</b>	<b>378,66</b>	<b>374,74</b>	<b>376,26</b>

Quelle: [http://ec.europa.eu/agriculture/beef-veal/presentations/carcass-prices/index\\_en.htm](http://ec.europa.eu/agriculture/beef-veal/presentations/carcass-prices/index_en.htm), Europäische Kommission

**2) Rinder (EUR/100 kg Schlachtgewicht, kalt)**

Woche bis:	Jungrinder R3			Jungstiere R3			Ochsen R3		
	29.11.15	06.12.15	13.12.15	29.11.15	06.12.15	13.12.15	29.11.15	06.12.15	13.12.15
Belgien	-	-	-	300,08	299,88	299,88	-	-	-
Bulgarien	-	-	-	-	-	-	-	-	-
Tschechien	-	-	-	326,78	325,64	325,23	240,49	292,09	-
Dänemark	377,99	385,13	387,23	384,16	385,53	383,47	-	427,35	399,16
Deutschland	-	-	-	392,71	393,49	399,24	386,88	408,62	409,11
Estland	-	-	-	311,31	301,10	309,18	-	-	-
Irland	381,83	-	-	375,28	372,63	370,73	377,86	379,02	378,30
Griechenland	-	-	-	433,11	424,67	422,00	-	-	-
Spanien	385,45	381,07	370,01	363,64	363,47	363,59	-	-	-
Frankreich	-	-	-	373,00	373,00	375,00	373,00	368,00	371,00
Kroatien	-	-	-	344,77	343,84	345,37	-	-	-
Italien	389,82	-	-	365,42	356,90	356,90	-	-	-
Zypern	-	-	-	-	-	-	-	-	-
Lettland	-	-	-	230,12	212,70	204,61	-	-	-
Litauen	-	-	-	284,10	275,74	279,64	-	-	-
Luxemburg	-	-	-	347,51	340,06	-	376,71	362,60	359,56
Ungarn	-	-	-	-	-	-	-	-	-
Malta	-	-	-	311,97	311,97	-	-	-	-
Niederlande	-	-	-	320,99	319,19	349,41	-	-	-
ÖSTERREICH	446,25	455,88	431,61	400,03	401,94	400,03	412,59	406,68	398,84
Polen	318,13	316,12	288,54	319,12	320,03	314,85	-	-	-
Portugal	361,80	362,00	363,00	354,40	359,00	359,00	340,00	-	324,00
Rumänien	224,51	-	231,26	249,72	215,77	241,45	239,42	-	200,36
Slowenien	-	240,00	-	344,01	345,27	346,88	-	-	-
Slowakei	-	400,79	400,79	338,25	340,43	336,31	-	-	-
Finnland	-	-	-	375,67	378,23	379,59	-	-	-
Schweden	394,91	396,22	401,54	477,19	437,37	458,85	454,08	456,42	449,89
Ver. Königreich	-	-	-	469,24	457,40	446,15	492,48	484,08	471,75
EU	384,84	379,81	369,14	380,59	378,49	380,42	428,31	424,79	419,10

Woche bis:	Kühe O3			Kalbinnen R3		
	29.11.15	06.12.15	13.12.15	29.11.15	06.12.15	13.12.15
Belgien	254,88	253,02	253,38	322,50	322,00	322,00
Bulgarien	-	243,65	264,02	-	-	-
Tschechien	229,28	225,35	227,91	264,32	267,45	261,51
Dänemark	297,84	298,80	300,37	366,47	368,91	375,43
Deutschland	262,97	260,91	261,81	363,66	365,26	365,51
Estland	199,16	208,68	206,68	-	-	-
Irland	303,15	295,66	293,26	395,03	395,39	394,44
Griechenland	192,21	180,73	212,41	-	-	-
Spanien	231,79	223,52	232,00	370,11	376,44	368,53
Frankreich	305,00	299,00	296,00	399,00	396,00	394,00
Kroatien	-	215,47	247,01	363,51	362,44	360,16
Italien	251,47	246,51	246,51	381,42	373,12	373,12
Zypern	-	-	-	-	-	-
Lettland	159,53	164,74	161,59	208,51	184,22	165,01
Litauen	221,09	223,33	233,86	261,41	218,62	280,77
Luxemburg	283,42	289,69	283,12	393,18	405,72	403,17
Ungarn	197,16	199,69	205,35	-	-	211,83
Malta	208,99	208,99	-	-	-	-
Niederlande	248,25	247,53	247,57	268,95	-	217,35
ÖSTERREICH	250,27	245,96	238,75	357,80	355,30	357,13
Polen	245,71	242,08	241,77	305,54	303,37	299,47
Portugal	212,80	214,30	207,80	354,20	357,40	357,60
Rumänien	189,06	190,75	185,23	252,46	216,32	236,81
Slowenien	211,43	277,59	198,92	340,69	331,42	337,55
Slowakei	168,65	161,97	162,36	264,65	275,52	-
Finnland	224,38	220,68	222,11	334,72	335,86	341,83
Schweden	403,12	394,48	399,27	448,47	460,21	429,60
Ver. Königreich	319,64	309,35	298,16	492,16	483,54	473,22
EU	273,23	268,73	268,39	391,10	390,47	386,84

 Quelle: [http://ec.europa.eu/agriculture/beef-veal/presentations/carcass-prices/index\\_en.htm](http://ec.europa.eu/agriculture/beef-veal/presentations/carcass-prices/index_en.htm), Europäische Kommission

**3) Marktpreis für geschlachtete Schafe (EUR/100 kg)**

	Woche bis:	22.11.2015	29.11.2015	06.12.2015	13.12.2015	Vorwoche ±
SCHWERE LÄMMER	Belgien	471,00	471,00	463,30	461,70	-1,60
	Dänemark	482,51	467,99	467,70	467,70	0,00
	Deutschland	521,15	510,12	529,15	530,10	0,95
	Estland	295,80	273,36	273,36	247,18	-26,18
	Spanien	509,35	502,26	502,26	502,26	0,00
	Frankreich	624,00	626,00	624,00	629,00	5,00
	Irland	432,49	448,29	444,15	450,59	6,44
	Zypern	664,00	661,00	666,00	654,00	-12,00
	Lettland	237,20	262,75	245,78	248,24	2,46
	Litauen	440,99	391,53	462,08	429,76	-32,32
	Niederlande	478,82	473,55	476,41	474,59	-1,82
	ÖSTERREICH	546,00	543,00	552,00	563,00	11,00
	Polen	361,81	360,79	338,87	397,51	58,64
	Rumänien	225,08	215,51	205,42	219,88	14,46
	Finnland	373,72	373,72	373,72	373,12	-0,60
	Schweden	431,47	431,73	431,63	454,10	22,47
	Ver. Königreich	495,47	501,74	505,90	504,99	-0,91
	EU	490,70	493,87	495,75	498,10	2,35
LEICHTE LÄMMER	Bulgarien	626,08	626,08	652,17	652,17	0,00
	Griechenland	534,00	524,92	518,92	506,27	-12,65
	Spanien	728,66	709,78	709,28	710,32	1,04
	Kroatien	513,28	456,59	675,88	675,88	0,00
	Italien	660,29	644,15	641,22	641,22	0,00
	Ungarn	640,83	640,86	653,36	635,57	-17,79
	Portugal	452,00	452,00	452,00	446,00	-6,00
	Slowenien	566,53	527,28	572,18	555,62	-16,56
	Slowakei	394,75	371,54	371,54	371,54	0,00
	EU	627,82	613,50	617,61	613,60	-4,01

 Quelle: [http://ec.europa.eu/agriculture/sheep-goats/presentations/index\\_en.htm](http://ec.europa.eu/agriculture/sheep-goats/presentations/index_en.htm), Europäische Kommission

**4) Schweine, Klasse S (EUR/100 kg Schlachtgewicht, kalt)**

	Woche bis:	22.11.2015	29.11.2015	06.12.2015	13.12.2015	Vorwoche ±
	Belgien	121,50	117,60	117,10	117,00	-0,10
	Tschechien	141,55	137,04	137,18	136,88	-0,30
	Dänemark	134,84	134,84	130,31	130,28	-0,02
	Deutschland	135,07	132,58	132,31	132,57	0,26
	Estland	149,10	147,37	147,82	143,18	-4,64
	Griechenland	170,30	169,37	169,56	169,56	0,00
	Spanien	126,31	124,49	123,05	120,18	-2,87
	Frankreich	134,00	130,00	128,00	126,00	-2,00
	Kroatien	139,11	137,91	138,71	138,96	0,25
	Irland	136,71	136,98	137,40	137,64	0,24
	Lettland	132,18	124,18	126,09	123,81	-2,28
	Litauen	134,79	129,98	127,97	129,76	1,79
	Luxemburg	136,70	133,40	133,60	133,50	-0,10
	Ungarn	136,72	131,70	131,41	130,44	-0,97
	Malta	228,00	228,00	228,00	228,00	0,00
	Niederlande	113,29	108,57	108,83	108,83	0,00
	ÖSTERREICH	142,33	139,30	139,10	139,23	0,13
	Polen	122,12	118,39	118,53	120,42	1,89
	Rumänien	150,40	145,45	141,21	136,67	-4,54
	Slowenien	154,99	153,03	157,04	166,23	9,19
	Slowakei	146,75	141,04	139,55	139,42	-0,13
	Finnland	152,16	151,73	152,49	152,18	-0,31
	Schweden	194,25	196,10	196,97	196,23	-0,74
	Ver. Königreich	181,83	181,96	179,48	175,53	-3,95
	EU	133,19	130,65	129,28	128,01	-1,27

 Quelle: [http://ec.europa.eu/agriculture/pigmeat/presentations/index\\_en.htm](http://ec.europa.eu/agriculture/pigmeat/presentations/index_en.htm), Europäische Kommission

**5) Schweine, Klasse E (EUR/100 kg Schlachtgewicht, kalt)**

Woche bis:	22.11.2015	29.11.2015	06.12.2015	13.12.2015	Vorwoche ±
Belgien	113,20	108,00	108,00	109,10	1,10
Bulgarien	167,92	167,92	162,08	162,91	0,83
Tschechien	136,55	133,75	133,63	133,07	-0,56
Dänemark	128,94	128,95	124,41	124,38	-0,02
Deutschland	131,88	128,85	128,62	128,81	0,19
Estland	141,93	139,94	143,04	135,16	-7,88
Griechenland	170,30	169,37	169,56	169,56	0,00
Spanien	123,52	121,54	118,83	118,42	-0,41
Frankreich	125,00	121,00	119,00	117,00	-2,00
Kroatien	138,72	135,42	135,83	135,29	-0,54
Irland	136,23	135,97	136,45	136,64	0,19
Italien	154,15	134,15	134,10	131,40	-2,70
Zypern	165,66	164,63	157,98	155,25	-2,73
Lettland	126,88	119,46	120,66	120,65	-0,01
Litauen	130,59	126,27	124,69	127,25	2,56
Luxemburg	129,30	125,10	125,40	125,00	-0,40
Ungarn	133,89	128,75	128,42	127,47	-0,95
Malta	228,00	228,00	228,00	228,00	0,00
Niederlande	112,15	107,43	107,69	107,69	0,00
ÖSTERREICH	130,27	126,59	126,45	126,79	0,34
Polen	120,84	117,02	116,90	118,63	1,72
Portugal	125,00	123,00	121,00	118,00	-3,00
Rumänien	146,92	142,06	138,17	132,86	-5,32
Slowenien	144,41	141,69	142,06	150,83	8,77
Slowakei	145,19	145,11	140,87	141,13	0,26
Finnland	145,42	146,28	145,61	145,18	-0,43
Schweden	188,02	189,95	191,02	190,95	-0,07
Ver. Königreich	176,61	176,55	174,56	171,10	-3,46
<i>EU</i>	<i>130,73</i>	<i>127,37</i>	<i>126,31</i>	<i>126,02</i>	<i>-0,29</i>

 Quelle: [http://ec.europa.eu/agriculture/pigmeat/presentations/index\\_en.htm](http://ec.europa.eu/agriculture/pigmeat/presentations/index_en.htm), Europäische Kommission

**6) Ferkel, (EUR/Stück)**

Woche bis:	22.11.2015	29.11.2015	06.12.2015	13.12.2015	Vorwoche ±
Belgien	28,00	28,00	28,00	29,00	1,00
Tschechien	44,21	41,07	42,62	41,04	-1,58
Dänemark	39,14	39,14	37,67	37,66	-0,01
Deutschland	35,40	34,50	34,60	34,90	0,30
Estland	33,59	33,65	25,10	32,93	7,83
Spanien	22,87	23,48	23,93	25,27	1,34
Frankreich	23,40	23,40	23,60	23,80	0,20
Kroatien	39,91	38,31	42,44	36,19	-6,25
Italien	61,94	60,72	60,48	59,98	-0,50
Luxemburg	32,72	31,83	35,38	27,80	-7,58
Ungarn	33,79	33,72	24,49	24,25	-0,24
Malta	91,36	91,36	91,36	91,36	0,00
Niederlande	20,75	19,75	20,00	20,00	0,00
Polen	33,67	32,41	32,19	31,63	-0,56
Portugal	35,00	35,00	35,00	35,00	0,00
Slowakei	60,21	55,77	55,77	47,29	-8,48
Finnland	39,56	44,46	42,99	43,61	0,62
Schweden	80,97	79,49	82,10	80,69	-1,41
Ver. Königreich	59,28	57,69	56,16	57,97	1,81
<i>EU</i>	<i>33,58</i>	<i>33,14</i>	<i>32,91</i>	<i>33,17</i>	<i>0,26</i>

 Quelle: [http://ec.europa.eu/agriculture/pigmeat/presentations/index\\_en.htm](http://ec.europa.eu/agriculture/pigmeat/presentations/index_en.htm), Europäische Kommission

## M) Preisentwicklung diverser Länder für Schlachtvieh

### 1) Deutschland gesamt: frei Schlachtstätte je kg SG in EUR ohne MwSt.

Woche bis:	29.11.2015	06.12.2015	13.12.2015	20.12.2015	Vorwoche ±
Jungstiere U3	3,93	3,93	3,98	4,04	0,06
Jungstiere R3	3,85	3,86	3,91	3,97	0,06
Jungstiere O3	3,52	3,53	3,59	3,63	0,04
Kalbinnen R3	3,57	3,58	3,58	3,59	0,01
Kühe R3	2,92	2,88	2,86	2,88	0,02
Kühe O3	2,58	2,56	2,57	2,59	0,02
Kälber, pauschal	4,82	4,86	4,98	4,94	-0,04
Schweine E	1,26	1,26	1,26	1,26	0,00
Schweine S-P	1,26	1,26	1,26	1,27	0,01
Lämmer, pauschal	5,00	5,19	5,20	5,17	-0,03

Quelle: Bundesministerium für Ernährung, Landwirtschaft und Verbraucherschutz (BLE; Deutschland)

### 2) Preise frei Schlachtstätte in Bayern (EUR/kg Schlachtgewicht)

Bayern*)	29.11.2015	06.12.2015	13.12.2015	20.12.2015	Vorwoche ±
Jungstiere U3	3,92	3,91	3,97	4,04	0,07
Jungstiere R3	3,86	3,86	3,91	3,99	0,08
Jungstiere E-P	3,86	3,86	3,92	4,00	0,08
Kalbinnen U3	3,60	3,58	3,58	3,61	0,03
Kalbinnen R3	3,54	3,54	3,54	3,56	0,02
Kalbinnen E-P	3,40	3,39	3,41	3,40	-0,01
Kühe U3	3,07	3,01	3,01	3,01	0,00
Kühe R3	2,96	2,90	2,88	2,90	0,02
Kühe E-P	2,73	2,68	2,68	2,69	0,01
Schweine E	1,27	1,27	1,27	1,27	0,00
Schweine S-P	1,28	1,28	1,28	1,28	0,00

\*) Abrechnung erfolgt bei Rindern und Schweinen nach Warmgewicht.

Quelle: Bayerischer Bauernverband

### 3) Italien: Marktbericht Markt Modena - Preise in EUR/kg LG (exkl. USt.)

Nutzkälber/Einsteller	23.11.2015	30.11.2015	07.12.2015	14.12.2015	21.12.2015
Nutzkälber/Fleischrasse Extra Qual.	5,24-5,90	5,24-5,90	5,24-5,90	5,14-5,80	5,14-5,80
Nutzkälber/Fleischrasse	3,23-3,90	3,23-3,90	3,23-3,90	3,23-3,90	3,23-3,90
Einsteller/Limousin	3,00-3,16	2,97-3,13	2,97-3,13	2,97-3,13	2,97-3,13
Einsteller/Kreuzungen	2,60-2,70	2,57-2,67	2,54-2,64	2,54-2,64	2,54-2,64
Schlachtrinder / Jungstiere	23.11.2015	30.11.2015	07.12.2015	14.12.2015	21.12.2015
Limousin	2,87-2,97	2,87-2,97	2,87-2,97	2,87-2,97	2,87-2,97
Charolais u. Kreuzungen 1. Qual.	2,60-2,66	2,60-2,66	2,60-2,66	2,60-2,66	2,60-2,66
Kreuzungen nat. 1. Qual.	2,58-2,61	2,58-2,61	2,58-2,61	2,58-2,61	2,58-2,61
Schwarzbunte 1. Qual.	1,62-1,73	1,62-1,73	1,62-1,73	1,62-1,73	1,62-1,73
Schlachtrinder/Kalbinnen	23.11.2015	30.11.2015	07.12.2015	14.12.2015	21.12.2015
Limousin	2,91-3,06	2,91-3,06	2,91-3,06	2,91-3,06	2,91-3,06
Fleischrasse u. Kreuzungen	2,59-2,67	2,59-2,67	2,59-2,67	2,59-2,67	2,59-2,67
Fleckvieh	2,09-2,24	2,09-2,24	2,09-2,24	2,09-2,24	2,09-2,24
Schweine	23.11.2015	30.11.2015	07.12.2015	14.12.2015	21.12.2015
Schweine 130 - 144 kg LG	1,16	1,14	1,13	1,11	1,12

Quelle: www.borsamermodena.it, Borsa Merci di Modena



**Marktbericht Markt Modena - Fleischpreise in EUR/kg**

<b>JUNGSTIERFLEISCH/ HÄLFTEN</b>	<b>23.11.2015</b>	<b>30.11.2015</b>	<b>07.12.2015</b>	<b>14.12.2015</b>	<b>21.12.2015</b>
Extra Qualität	6,57-6,93	6,57-6,93	6,57-6,93	6,57-6,93	6,57-6,93
1. Qualität	5,93-6,21	5,93-6,21	5,93-6,21	5,93-6,21	5,93-6,21
2. Qualität	5,42-5,48	5,42-5,48	5,42-5,48	5,42-5,48	5,42-5,48
<b>KALBINNENFLEISCH/HÄLFTEN</b>	<b>23.11.2015</b>	<b>30.11.2015</b>	<b>07.12.2015</b>	<b>14.12.2015</b>	<b>21.12.2015</b>
Extra Qualität	6,29-6,61	6,29-6,61	6,29-6,61	6,29-6,61	6,29-6,61
1. Qualität	5,89-6,14	5,89-6,14	5,89-6,14	5,89-6,14	5,89-6,14
2. Qualität	5,13-5,39	5,13-5,39	5,13-5,39	5,13-5,39	5,13-5,39

Quelle: www.borsamermodena.it, Borsa Merci di Modena

**4) Niederlande: Schweine und Ferkel in EUR/kg**

<b>Woche bis:</b>	<b>13.12.2015</b>	<b>20.12.2015</b>	<b>27.12.2015</b>
Vion, ab Hof mit MwSt., in EUR/kg SG			
Basispr. 56% MFA, Typ A, 78-100 kg	1,19	1,19	1,19
<b>Woche bis:</b>	<b>13.12.2015</b>	<b>20.12.2015</b>	<b>27.12.2015</b>
Ferkel (BestPigletPrice), EUR/Stück	29,50	31,00	32,00
<b>Woche bis (in Stück):</b>	<b>29.11.2015</b>	<b>06.12.2015</b>	<b>13.12.2015</b>
Schlachtungen	307.000	311.000	318.000

Quelle: VDE Varkenshandel; Produktschappen Vee, Vlees en Eieren;

**5) Dänemark: Produzentenpreise**

<b>Woche bis:</b>	<b>13.12.2015</b>	<b>20.12.2015</b>	<b>27.12.2015</b>
Schlachtschw., 60% MFA in EUR je kg	1,19	1,19	1,16

Quelle: Danish Crown

**6) Frankreich: Schweine in EUR/kg SG, ab Hof**

<b>Woche bis:</b>	<b>13.12.2015</b>	<b>20.12.2015</b>	<b>27.12.2015</b>
Bretagne, 56% Fleischanteil, Montag	1,067	1,068	1,068
Donnerstag	1,067	1,068	-

Quelle: www.marche-porc-breton.com, Marché du Porc Breton

**7) Spanien: Mercolleida, Notierungen in EUR**

<b>Notierung vom:</b>	<b>03.12.2015</b>	<b>10.12.2015</b>	<b>17.12.2015</b>
Schweine in EUR/kg LG (Cerdo Selecto)	0,97	0,96	0,96
Ferkel (20 kg) in EUR/Stück (Precio Base Lleida)	23,00	25,00	27,00

Quelle: www.revistaavances.com/precios-lonja/

Der Marktbericht Vieh und Fleisch erscheint wöchentlich.

Dieser Bericht ist auf der Webseite der  
Agrarmarkt Austria ([www.ama.at](http://www.ama.at)) im Internet verfügbar.

### **Impressum:**

Informationen gemäß § 5 E-Commerce Gesetz und Offenlegung gemäß § 25 Mediengesetz

Medieninhaber, Herausgeber, Vertrieb: Agrarmarkt Austria

Redaktion: GB I Abt. 3 – Referat 08  
Dresdner Straße 70  
1200 Wien  
UID-Nr.: ATU16305503  
DVR-Nr.: 0719838  
Telefon: +43 1 33151-DW 248  
Fax: +43 1 33151-DW 396  
E-Mail: [preismeldungen@ama.gv.at](mailto:preismeldungen@ama.gv.at)

Vertretungsbefugt:

Dipl.-Ing. Günter Griesmayr, Vorstandsvorsitzender und Vorstand für den Geschäftsbereich II  
Dr. Richard Leutner, Vorstand für den Geschäftsbereich I

Die Agrarmarkt Austria ist eine gemäß § 2 AMA-Gesetz, BGBl. Nr. 367/1992 eingerichtete juristische Person öffentlichen Rechts, deren Aufgaben im § 3 festgelegt sind. Sie unterliegt gemäß § 25 AMA-Gesetz der Aufsicht des Bundesministers für Land- und Forstwirtschaft, Umwelt und Wasserwirtschaft.

Hersteller: Eigendruck

Verlagsrechte: Die in dieser Broschüre veröffentlichten Beiträge sind urheberrechtlich geschützt.  
Alle Rechte sind vorbehalten. Nachdruck und Auswertung der von der AGRARMARKT AUSTRIA erhobenen Daten sind mit Quellenangabe gestattet.  
Alle Angaben ohne Gewähr.