



AMA
AgrarMarkt Austria

Dresdner Straße 70, 1200 Wien

K-Ö
Gemäß des § 3 Abs. 1 Z 1 des AMA-Gesetzes 1992 (BGBl. Nr. 376/1992 i. d. g. F.)
Quality Austria - Zertifiziertes Qualitätsmanagement-System nach ONORM EN ISO 9001 REG. Nr. 01537/0
CIS – Zertifiziertes Informationssicherheits-Managementsystem nach ISO/IEC 27001 REG Nr. 35/0

www.ama.at



Marktbericht

VIEH UND FLEISCH | 03. Woche | 12.01.2015 – 18.01.2015

03. AUSGABE 2015

Marktübersicht

Preisbericht Österreich

Preisentwicklung Schlachtvieh

Markt und Preise international

I N H A L T

I.....	MARKTÜBERSICHT.....	3
II.....	PREISBERICHT ÖSTERREICH.....	4
	A) Preisbericht.....	4
	B) Preisbericht – Zukauf EU.....	7
III.....	MARKT ÖSTERREICH.....	8
	C) Daten aus der Rinderdatenbank.....	8
	D) Vermarktung von Nutzkälbern und Einstellrindern in Österreich.....	9
	E) Zuchtrinderverkäufe.....	9
IV.....	GRAFIK ÖSTERREICH.....	10
	F) Schlachtstierpreise (E-P).....	10
	G) Schlachtkalbinnenpreise (E-P).....	10
	H) Schlachtkuhpreise (E-P).....	10
	I) Schweinehälftenpreise (S-P).....	11
	J) Vergleich der Notierungspreise für Ferkel bzw. Schweine.....	11
	K) Schlachtkälberpreise.....	11
V.....	MARKT UND PREISE INTERNATIONAL.....	12
	L) EU-Preisspiegel für Schlachtvieh.....	12
	M) Preisentwicklung diverser Länder für Schlachtvieh in Euro.....	16

I MARKTÜBERSICHT

Schlachtkälberpreise geben nach

Der durchschnittliche Auszahlungspreis der Schlachthöfe (E-P) für Jungstiere bleibt in der Berichtswoche unverändert. Es kommt zu einem Preis von EUR 3,96 je kg. Dieser liegt um 1,8 % über dem Niveau des Vorjahres.

Für Schlachtkühe wird um 3 Cent je kg mehr bezahlt. Der Preis liegt derzeit bei EUR 2,52 je kg und um 3,4 % unter dem Vorjahresniveau.

Der Preis für Kalbinnen sinkt in der Berichtswoche um 2 Cent je kg. Dieser Durchschnittspreis liegt derzeit bei EUR 3,55 je kg und um 1,4 % über der Linie des Vorjahres.

Bei Schlachtkälbern sinkt der Preis um 22 Cent auf EUR 5,91 je kg. Im Vergleich zur Vorjahreswoche ergibt das ein Plus von 1 %.

Preiserwartungen für die 4. KW:

Laut Österreichischer Rinderbörse bleibt das Angebot bei Jungstieren knapp und die Nachfrage liegt auf Vorwochenniveau. Zu unveränderten Preisen fehlt die Zustimmung einiger Schlachthöfe. Bei weiblichen Schlachtrindern fällt das Angebot weiterhin umfangreich aus, die Nachfrage ist lebhaft. Die Preise für Kühe und Kalbinnen bleiben unverändert. Bei Schlachtkälbern trifft eine ruhigere Nachfrage auf ein stabiles Angebot. Die Preise geben nochmals leicht nach.

EU-weit ist der Rindfleischmarkt zweigeteilt. Einerseits werden Jungstiere verhalten nachgefragt. Je nach regionalem Angebot tendieren die Preise seitwärts bis leicht rückläufig, wobei nur Preispitzen gekappt werden. Andererseits wird bei weiblichen Schlachtrindern meist von einem knappen Angebot und einer lebhaften Nachfrage berichtet. Die Preise sind stabil, regional ziehen sie etwas an.

Schweinenotierung konstant

Der Durchschnittspreis (S-P) für Schlachtschweine bleibt in der Berichtswoche unverändert. Dieser liegt derzeit bei EUR 1,40 je kg und um 11,4 % unter dem Vorjahrespreis. Laut Österreichischer Schweinebörse ist der heimische Markt gut versorgt. Voll ausgelastete Schlacht- und Verarbeitungskapazitäten ermöglichen eine ziemlich ausgewogene Balance zwischen Angebot und Nachfrage. In Erwartung ähnlicher Verhältnisse bis zum Monatsende wird die Notierung auch für den Zeitraum 22. bis 28. Jänner stabil bei EUR 1,33 je kg gehalten.

Der Preis für Zuchtsauen bleibt in der Berichtswoche unverändert bei EUR 1,04 je kg. Im Vergleich zu 2014 ergibt sich ein Minus von 17,5 %.

Ferkelmarkt uneinheitlich

Der österreichische Ferkelmarkt präsentiert sich insgesamt gesehen ausgeglichen, wobei große regionale Unterschiede gegeben sind. Angebots- und Nachfrageüberhänge können aber innerhalb Österreichs abgedeckt werden. Die Notierung bleibt unverändert bei EUR 1,85 je kg. Europaweit sind die Ferkelmärkte stabiler als zur Jahreswende. Angebot und Nachfrage halten sich weitgehend die Waage, wobei beide Marktparameter deutlich unter dem Durchschnitt liegen.

EU-Schweinemarkt: Russland lockert Importverbot

Auch nach dem Abbau der Überhänge der letzten Wochen steht auf dem EU-Schweinemarkt ein umfangreiches Angebot zur Verfügung. Dieses wird von den Schlachtunternehmen gut aufgenommen. Unveränderte Notierungen in vielen Ländern bestätigen die weitgehend ausgeglichene Marktlage. Der deutsche Vereinigungspreis hält mit EUR 1,28 je kg im Zeitraum 22. bis 28. Jänner das seit Jahresbeginn bestehende Niveau. Frankreich, Spanien und Italien melden dagegen geringfügige Rückgänge.

Russland könnte den im Februar 2014 wegen der Afrikanischen Schweinepest verhängten Importstopp für Schweinefleisch aus der EU bald teilweise aufheben. Verhandlungen am Rande der Grünen Woche in Berlin haben nach Angaben des französischen Landwirtschaftsministeriums ergeben, dass lebende Schweine, Bauchfleisch und Schlachtnebenprodukte wieder nach Russland geliefert werden dürfen. Die Aufhebung der Sperre soll neben Frankreich auch für Italien, Dänemark und die Niederlande gelten. Eine Vereinbarung für die gesamte EU liegt noch nicht vor, Gespräche darüber verlaufen laut Kommission aber positiv.

II PREISBERICHT ÖSTERREICH

A) Preisbericht für die 03. Woche 2015, das ist der Zeitraum vom 12. Jänner 2015 bis 18. Jänner 2015

1) Frei Rampe Preise (EUR/kg, exkl. USt) und Umsatzmengen (Stück) der meldepflichtigen Schlachthöfe

	02. Woche 2015		03. Woche 2015		Vorwoche ±	03. KW 14
	EUR/kg	Stück	EUR/kg	Stück	EUR/kg	EUR/kg
Österreich ¹⁾						
Jungstiere U3	4,01	592	4,02	862	0,01	3,93
Jungstiere R3	3,93	238	3,93	302	0,00	3,87
Jungstiere E-P	3,96	2.145	3,96	3.076	0,00	3,89
Ochsen U3	4,27	14	4,02	51	-0,25	3,97
Ochsen R3	3,99	31	3,90	62	-0,09	3,92
Ochsen E-P	3,92	109	3,95	235	0,03	3,93
Kühe R3	2,67	333	2,70	465	0,03	2,76
Kühe O3	2,42	123	2,42	190	0,00	2,57
Kühe E-P	2,49	2.100	2,52	3.096	0,03	2,61
Kalbinnen U3	3,72	203	3,72	247	0,00	3,62
Kalbinnen R3	3,55	192	3,56	240	0,01	3,56
Kalbinnen E-P	3,57	701	3,55	902	-0,02	3,50
Schweine S ²⁾	1,45	38.946	1,45	45.308	0,00	1,63
Schweine E ²⁾	1,33	18.698	1,33	22.080	0,00	1,51
Schweine U ²⁾	1,12	1.071	1,13	1.302	0,01	1,30
Schweine S-P ²⁾	1,40	58.724	1,40	68.700	0,00	1,58
Z-Sauen	1,04	1.412	1,04	1.300	0,00	1,26
Kälber E-P ³⁾	6,13	342	5,91	402	-0,22	5,85
Jungrinder E-P ³⁾	4,55	279	4,45	313	-0,10	4,46

Quelle: Meldungen der Schlachthöfe gem. § 3 (3) Vieh-Meldeverordnung

	02. Woche 2015		03. Woche 2015		Vorwoche ±	03. KW 14
	EUR/kg	Stück	EUR/kg	Stück	EUR/kg	EUR/kg
Niederösterreich						
Jungstiere U3	3,95	175	3,99	244	0,04	3,91
Jungstiere R3	3,89	72	3,91	94	0,02	3,84
Jungstiere E-P	3,93	611	3,95	819	0,02	3,89
Ochsen U3	-	-	-	-	-	-
Ochsen R3	-	-	-	-	-	-
Ochsen E-P ⁴⁾	-	-	-	-	-	-
Kühe R3	2,69	73	2,66	105	-0,03	2,66
Kühe O3	2,36	32	2,35	39	-0,01	2,48
Kühe E-P	2,48	426	2,52	527	0,04	2,58
Kalbinnen U3	3,78	55	3,65	37	-0,13	3,62
Kalbinnen R3	3,53	44	3,55	58	0,02	3,49
Kalbinnen E-P	3,63	175	3,56	167	-0,07	3,55
Schweine S ²⁾	1,47	6.638	1,47	8.850	0,00	1,64
Schweine E ²⁾	1,35	2.509	1,34	3.928	-0,01	1,51
Schweine U ²⁾	1,14	119	1,14	238	0,00	1,29
Schweine S-P ²⁾	1,44	9.268	1,42	13.020	-0,02	1,58
Z-Sauen	1,04	174	1,04	259	0,00	1,25
Kälber E-P ³⁾	-	-	-	-	-	-
Jungrinder E-P ³⁾	-	-	-	-	-	-

Quelle: Meldungen der Schlachthöfe gem. § 3 (3) Vieh-Meldeverordnung

Frei Rampe Preise (EUR/kg, exkl. USt) und Umsatzmengen (Stück) der meldepflichtigen Schlachthöfe

	02. Woche 2015		03. Woche 2015		Vorwoche ±	03. KW 14
	EUR/kg	Stück	EUR/kg	Stück	EUR/kg	EUR/kg
Oberösterreich						
Jungstiere U3	4,05	324	4,06	448	0,01	3,96
Jungstiere R3	3,96	121	3,95	136	-0,01	3,90
Jungstiere E-P	3,99	1.147	3,98	1.566	-0,01	3,90
Ochsen U3	-	-	-	-	-	-
Ochsen R3	-	-	-	-	-	-
Ochsen E-P ⁴⁾	-	-	-	-	-	-
Kühe R3	2,63	122	2,72	146	0,09	2,80
Kühe O3	2,51	33	2,51	44	0,00	2,56
Kühe E-P	2,55	764	2,59	1.082	0,04	2,63
Kalbinnen U3	3,68	65	3,73	133	0,05	3,64
Kalbinnen R3	3,61	93	3,61	99	0,00	3,62
Kalbinnen E-P	3,55	286	3,61	447	0,06	3,53
Schweine S ²⁾	1,46	14.496	1,47	16.098	0,01	1,64
Schweine E ²⁾	1,35	7.016	1,35	8.174	0,00	1,52
Schweine U ²⁾	1,14	402	1,15	498	0,01	1,32
Schweine S-P ²⁾	1,42	21.917	1,42	24.773	0,00	1,60
Z-Sauen	1,06	416	1,06	432	0,00	1,27
Kälber E-P ³⁾	-	-	-	-	-	-
Jungrinder E-P ³⁾	-	-	-	-	-	-

Quelle: Meldungen der Schlachthöfe gem. § 3 (3) Vieh-Meldeverordnung

	02. Woche 2015		03. Woche 2015		Vorwoche ±	03. KW 14
	EUR/kg	Stück	EUR/kg	Stück	EUR/kg	EUR/kg
Steiermark						
Jungstiere U3	3,94	42	3,99	104	0,05	3,92
Jungstiere R3	3,87	19	3,94	31	0,07	3,82
Jungstiere E-P	3,93	173	3,97	342	0,04	3,89
Ochsen U3	-	-	-	-	-	-
Ochsen R3	-	-	-	-	-	-
Ochsen E-P ⁴⁾	-	-	-	-	-	-
Kühe R3	2,79	59	2,76	73	-0,03	2,78
Kühe O3	-	-	2,39	18	-	2,59
Kühe E-P	2,60	234	2,50	413	-0,10	2,64
Kalbinnen U3	3,58	42	3,78	39	0,20	3,67
Kalbinnen R3	3,46	28	3,52	28	0,06	3,54
Kalbinnen E-P	3,50	96	3,47	111	-0,03	3,53
Schweine S ²⁾	1,43	17.097	1,43	19.315	0,00	1,62
Schweine E ²⁾	1,30	8.882	1,31	9.581	0,01	1,49
Schweine U ²⁾	1,10	531	1,10	546	0,00	1,29
Schweine S-P ²⁾	1,38	26.514	1,38	29.445	0,00	1,57
Z-Sauen	1,03	814	1,03	602	0,00	1,25
Kälber E-P ³⁾	-	-	-	-	-	-
Jungrinder E-P ³⁾	-	-	-	-	-	-

1) Inkl. Salzburg und Kärnten, aus Datenschutzgründen können diese Preise und Umsatzmengen nicht veröffentlicht werden.

2) Abrechnung erfolgt nach Warmgewicht.

3) Inkl. Tirol und Vorarlberg, aus Datenschutzgründen können Bundesländerpreise und Umsatzmengen nicht veröffentlicht werden.

4) Aus Datenschutzgründen können Bundesländerwerte der einzelnen Qualitätsklassen nicht veröffentlicht werden.

Quelle: Meldungen der Schlachthöfe gem. § 3 (3) Vieh-Meldeverordnung

2) Notierungspreise in EUR/kg (exkl. USt.):

	08.01. – 14.01. 2015	15.01. – 21.01. 2015	22.01. – 28.01. 2015
Mastschw. 56% MFA (notiert frei Rampe)	1,33	1,33	1,33
Zuchten (notiert frei Rampe)	1,13	1,13	1,13

	01. Woche 2015	02. Woche 2015	03. Woche 2015	04. Woche 2015
ÖHYB-Ferkel bis 25 kg	1,85	1,85	1,85	1,85

Quelle: Erzeugergemeinschaften

3) Schafpreise in EUR/kg (exkl. USt.) für Frischware:

	52. Woche 2014	01. Woche 2015	02. Woche 2015	03. Woche 2015
Schlachtlämmer (17-22 kg SG)	5,27	5,31	5,17	5,20

Quelle: Meldungen von Schlachtbetrieben und Verbänden gem. § 3 (3 + 4) Vieh-Meldeverordnung

4) Verkaufspreise für Schafe in EUR/kg (exkl. USt.) für die 03. Woche 2015:

Lebendpreis	Stück	Gesamtgewicht	Durchschnittspreis
Lämmer Kategorie I	638	21.292,00	2,23
Lämmer Kategorie I (Bio)	32	1.363,00	2,31
Lämmer Kategorie II / III	31	923,00	1,71
Lämmer Kategorie II / III (Bio)	-	-	-
Altschafe / Altwidder	96	7.705,00	0,56
Altziegen / Altböcke	15	984,00	0,30
Kitze	25	345,00	2,44
Kitze (Bio)	-	-	-
Fleischpreise	Stück	Gesamtgewicht	Durchschnittspreis
Lämmer Kategorie I	175	3.515,06	5,32
Lämmer Kategorie I (Bio)	174	3.559,76	5,71
Lämmer Kategorie II / III	-	-	-
Altschafe / Altwidder	12	504,83	2,02
Kitze	-	-	-
Kitze (Bio)	-	-	-

Quelle: Österreichische Schaf- und Ziegenbörse reg. Gen. m. b. H.

5) Preis- bzw. Markterwartungen für Schlachtrinder in EUR/kg, exkl. USt.:

	03. Woche 2015	04. Woche 2015
Jungstiere HK R2/3	3,67	3,67
Kalbin HK R2/3	3,23	3,23
Kuh HK R2/3	2,19	2,19
Schlachtkälber HK R2/3	5,75	5,65

 Quelle: www.rinderboerse.at
6) Marktpreise für Futtermittelmischungen in EUR/100kg ohne USt. – frei Betrieb:

	Oktober 2014	November 2014	± Vormonat	Nov. 2013
Rinderfutter (18% Eiweiß, Energiestufe 4)	25,41	24,96	-0,45	27,20
Schweinemastfutter (Alleinfutter)	24,46	24,42	-0,04	28,30

Quelle: AMA

B) Preisbericht – Zukauf EU* für den Monat November 2014, das ist der Zeitraum vom 03. November 2014 bis 30. November 2014

1) Preise (EUR/kg, exkl. USt.) und Umsatzmengen (Stück) der meldepflichtigen Schlachthöfe

	Oktober 2014		November 2014		± Vormonat	Nov. 2013
	EUR/kg	Stück	EUR/kg	Stück	EUR/kg	EUR/kg
Deutschland						
Stierfleisch E-P	2,80	1	3,01	4	0,21	3,50
Kühe E-P	1,93	1	2,07	12	0,14	2,21
Schweine S-P **	1,43	45.019	1,44	37.389	0,01	1,67
Slowenien						
Jungstiere E-P	3,43	446	3,45	434	0,02	3,39
Stierfleisch E-P	3,14	51	3,19	48	0,05	3,15
Kühe E-P	2,38	845	2,29	845	-0,09	2,41
Kalbinnen E-P	3,42	248	3,42	181	0,00	3,29
Schweine S-P **	1,47	389	1,52	1.535	0,05	1,69
Tschechien						
Jungstiere E-P	3,37	2.648	3,34	2.246	-0,03	3,30
Stierfleisch E-P	3,17	228	3,16	194	-0,01	3,11
Kühe E-P	2,50	1.969	2,42	2.044	-0,08	2,52
Kalbinnen E-P	3,13	564	3,04	498	-0,09	3,05
Schweine S-P **	1,36	1.867	1,43	2.077	0,07	1,56
Slowakei						
Jungstiere E-P	3,22	471	3,18	231	-0,04	3,14
Stierfleisch E-P	3,04	100	2,96	24	-0,08	2,78
Kühe E-P	2,24	1.019	2,12	573	-0,12	2,26
Kalbinnen E-P	2,66	120	2,41	50	-0,25	2,65
Ungarn						
Jungstiere E-P	3,30	611	3,30	391	0,00	3,07
Stierfleisch E-P	3,13	62	3,00	39	-0,13	2,88
Kühe E-P	2,36	145	2,26	99	-0,10	2,39
Kalbinnen E-P	3,18	151	3,54	141	0,36	3,05
Schweine S-P **	1,40	3.621	1,44	3.038	0,04	1,65
Dänemark						
Schweine S-P **	1,43	565	1,44	180	0,01	1,61
Kroatien						
Kühe E-P	2,50	63	2,37	12	-0,13	-
Kalbinnen E-P	3,07	14	3,23	9	0,16	-
Schweine S-P **	-	-	1,49	440	-	-
Frankreich						
Kühe E-P	2,80	1	-	-	-	3,00
Rumänien						
Jungstiere E-P	-	-	3,36	18	-	2,89
Stierfleisch E-P	-	-	3,34	10	-	-
Italien						
Kühe E-P	2,17	32	2,01	12	-0,16	2,15

* Schlachttiere wurden aus EU-Staaten lebend zugekauft und in Österreich geschlachtet.

** Abrechnung erfolgt nach Warmgewicht.

Quelle: Meldungen der Schlachthöfe gem. § 3 (3) Vieh-Meldeverordnung

III MARKT ÖSTERREICH

C) Daten aus der Rinderdatenbank

2014		Jän.	Feb.	März	April	Mai	Juni	Juli	Aug.	Sept.	Okt.	Nov.	Dez.	Jahr							
Schlachtungen bis 8 Monate																					
AT ¹⁾	♂	3.626	3.372	3.716	3.994	3.406	3.478	2.425	2.166	2.532	2.817	2.871		34.403							
	♀	2.503	2.323	2.626	3.050	2.369	2.143	1.928	1.871	2.242	2.624	2.525		26.204							
andere Länder ²⁾	♂	3	0	6	6	1	2	4	4	3	3	1		33							
	♀	1	0	2	1	1	1	2	3	1	0	1		13							
Schlachtungen über 8 Monate																					
AT ¹⁾	♂	22.317	19.799	22.654	22.023	21.511	20.920	20.618	19.369	22.847	24.023	20.588		236.669							
	♀	23.053	18.723	19.074	18.983	16.234	15.306	20.477	18.483	22.409	27.232	24.085		224.059							
andere Länder ²⁾	♂	4.060	3.635	4.358	4.060	3.496	4.099	4.698	4.474	5.506	4.955	4.394		47.735							
	♀	5.517	5.037	4.478	5.209	4.055	3.788	4.575	4.193	6.012	5.173	4.777		52.814							
Schlachtungen gesamt																					
AT ¹⁾	♂	25.943	23.171	26.370	26.017	24.917	24.398	23.043	21.535	25.379	26.840	23.459		271.072							
	♀	25.556	21.046	21.700	22.033	18.603	17.449	22.405	20.354	24.651	29.856	26.610		250.263							
	gesamt	51.499	44.217	48.070	48.050	43.520	41.847	45.448	41.889	50.030	56.696	50.069		521.335							
andere Länder ²⁾	♂	4.063	3.635	4.364	4.066	3.497	4.101	4.702	4.478	5.509	4.958	4.395		47.768							
	♀	5.518	5.037	4.480	5.210	4.056	3.789	4.577	4.196	6.013	5.173	4.778		52.827							
	gesamt	9.581	8.672	8.844	9.276	7.553	7.890	9.279	8.674	11.522	10.131	9.173		100.595							
Versendungen und Exporte von Lebendrindern in Stück																					
in andere Länder	♂	7.314	5.500	6.585	5.004	4.862	3.456	2.543	3.169	5.249	6.916	7.290		57.888							
	♀	4.493	3.242	4.104	3.701	3.882	1.939	1.662	1.947	4.266	5.096	4.146		38.478							
Zugänge und Importe von Lebendrindern in Stück																					
andere Länder	♂	14	29	12	36	44	15	40	28	54	150	107		529							
	♀	28	35	58	126	130	111	43	60	47	118	168		924							
Schlachtungen gesamt, getrennt nach Herkunftsländern für Jänner bis November 2014																					
	BE	CH	CZ	DE	DK	EE	FR	HR	HU	IE	IT	LT	LU	NL	PL	RO	SE	SI	SK	UK	ges.
♂	2	3	27.108	269	7	2	35	184	7.759	1	7	1	4	69	1	516	0	6.076	5.724	0	47.768
♀	1	10	26.255	355	42	13	77	1.186	5.437	0	56	18	6	51	3	77	1	10.144	9.094	1	52.827
gesamt	3	13	53.363	624	49	15	112	1.370	13.196	1	63	19	10	120	4	593	1	16.220	14.818	1	100.595
in %	0,00	0,01	53,05	0,62	0,05	0,01	0,11	1,36	13,12	0,00	0,06	0,02	0,01	0,12	0,00	0,59	0,00	16,12	14,73	0,00	100,00

1) Geburt und Schlachtung der Rinder in Österreich

2) Geburt der Rinder nicht in Österreich, geschlachtet in Österreich; 2013 wurden 98,24% der Rinder direkt zur Schlachtung nach Österreich verbracht; 1,76% der Rinder wurden bereits vor der Schlachtung in Österreich gehalten.

AT= Österreich, ♂= männlich, ♀=weiblich, BE= Belgien, BG= Bulgarien, CH= Schweiz, CZ= Tschechien, DE= Deutschland, DK= Dänemark, EE= Estland, EL= Griechenland, ES= Spanien, FR= Frankreich, HR= Kroatien, HU= Ungarn, IE= Irland, IT= Italien, LT= Litauen, LU= Luxemburg, LV= Lettland, NL= Niederlande, PL= Polen, PT= Portugal, RO= Rumänien, SE= Schweden, SI= Slowenien, SK= Slowakei, UK= Vereinigtes Königreich

Quelle: AMA

D) Vermarktung von Nutzkälbern und Einstellrindern in Österreich

1) Nutzkälber, Woche 03

	STIERKÄLBER			KUHKÄLBER		
	Stück	Ø Gewicht	Ø Preis/kg*)	Stück	Ø Gewicht	Ø Preis/kg*)
Fleckvieh	907	104,49	3,95	91	105,68	3,34
Braunvieh	3	85,67	2,78			
Kreuzungen	13	112,85	4,17	12	111,75	3,94
Schwarzbunte				1	72,00	3,40
Insgesamt	923	108,47	3,95	104	106,06	3,41
Differenz gegenüber der Vorwoche			-			

*) Nettopreise in EUR (exkl. USt.), bis max. 150 kg

Quelle: Zuchtverbände, Nutzkälbermärkte

2) Einstellrinder, Woche 03

	FLECKVIEH			FLEISCHRASSE+KR		
	Stück	Ø Gewicht	Ø Preis/kg*)	Stück	Ø Gewicht	Ø Preis/kg*)
Insgesamt	25	185,40	3,00	-	-	-
Differenz gegenüber der Vorwoche			-			

*) Nettopreise in EUR (exkl. USt.)

Quelle: Zuchtverbände, Nutzkälbermärkte

E) Zuchtrinderverkäufe

1) Versteigerungen, Nettopreise

Greinbach, am 12. Jänner 2015		Stückanzahl		Preis
	Rasse	aufgetrieben	verkauft	
Stiere	Fleckvieh	11	9	2.328,00
Kühe	Fleckvieh	48	47	1.762,00
Trächtige Kalbinnen	Fleckvieh	29	24	1.712,00
Jungkalbinnen	Fleckvieh	11	11	685,00
Zuchtkälber weibl.	Fleckvieh	59	52	466,00

Quelle: Rinderzucht Steiermark

Imst, am 13. Jänner 2015		Stückanzahl		Gesamterlös
	Rasse	aufgetrieben	verkauft	
Kühe	Grauvieh	11	11	17.380,00
Kalbinnen	Grauvieh	9	8	13.480,00

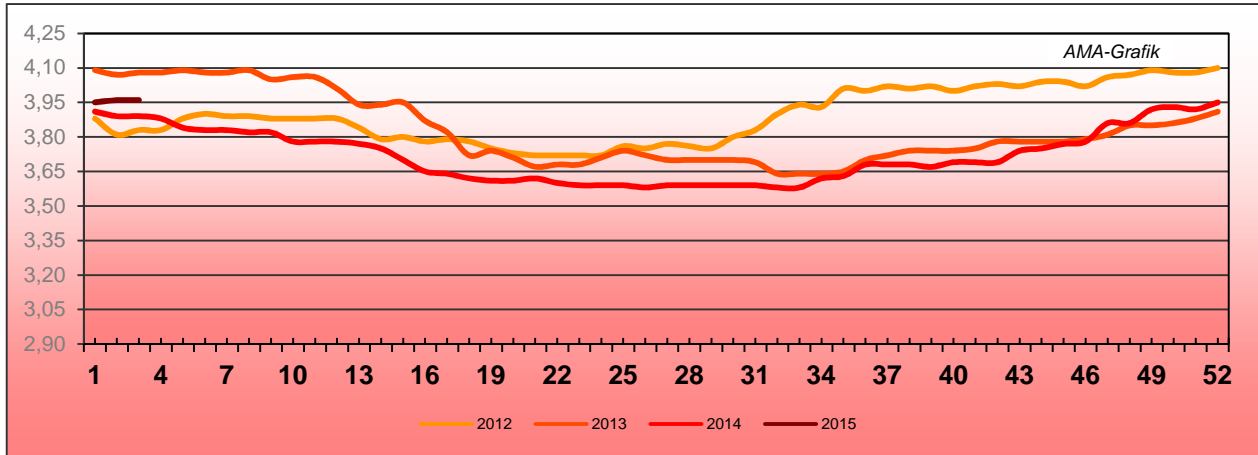
Quelle: Tiroler Grauviehzuchtverband

Rotholz, am 14. Jänner 2015		Stückanzahl		Preis
	Rasse	aufgetrieben	verkauft	
Stiere	Fleckvieh	-	8	1.857,40
	Holstein	-	1	1.650,00
Kühe	Fleckvieh	-	11	1.467,27
Kühe frischmelk	Fleckvieh	-	80	1.581,63
	Holstein	-	7	1.954,29
Erstlingskühe	Fleckvieh	-	69	1.656,96
	Holstein	-	21	1.928,57
Kalbinnen	Fleckvieh	-	100	1.641,10
	Holstein	-	2	1.400,00
Kälber	Fleckvieh	-	69	461,45
	Holstein	-	1	420,00

Quelle: Rinderzucht Tirol

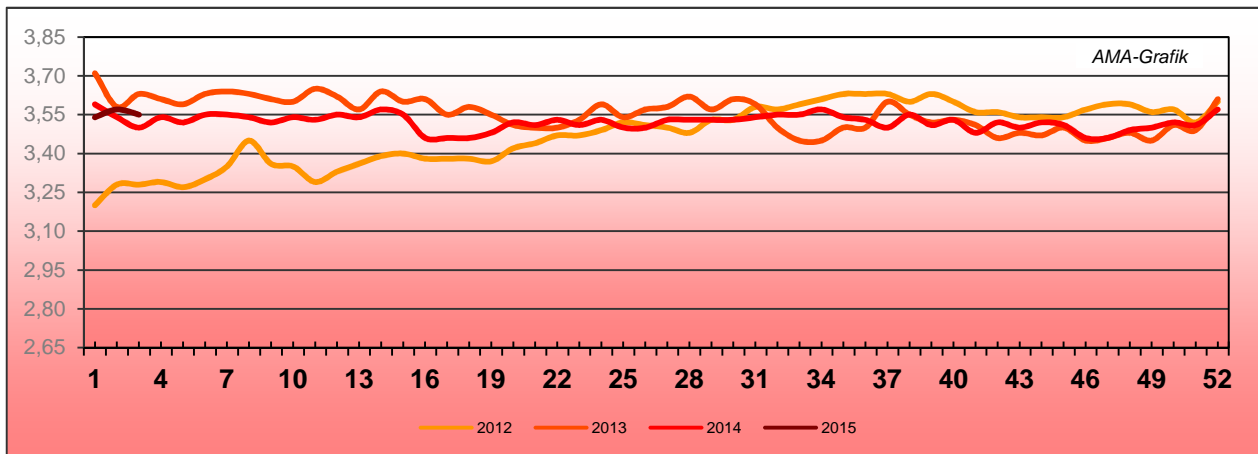
IV GRAFIK ÖSTERREICH

F) Schlachtstierpreise (E-P) in EUR/kg, exkl. USt.



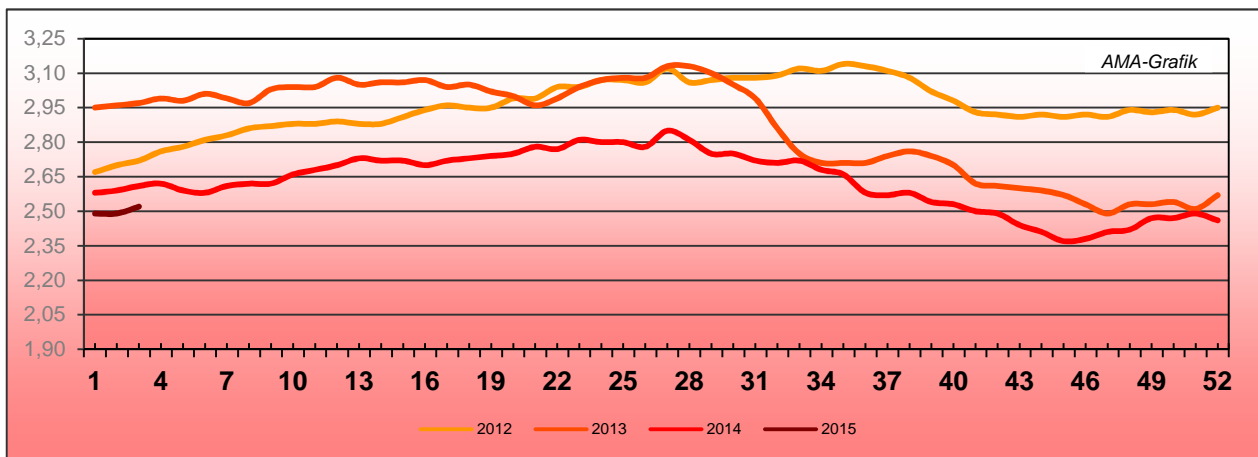
Quelle: AMA

G) Schlachtkalbinnenpreise (E-P) in EUR/kg, exkl. USt.



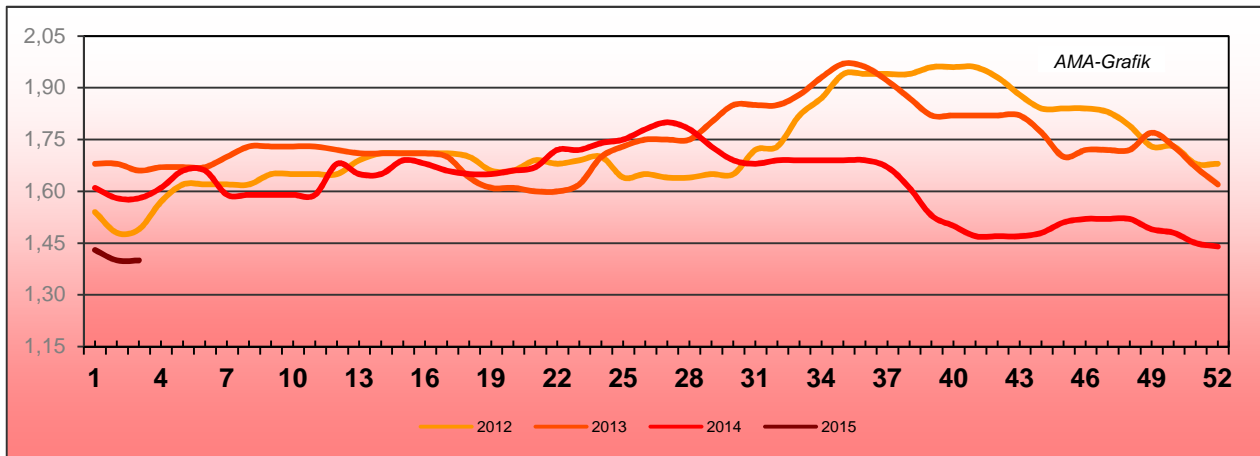
Quelle: AMA

H) Schlachtkuhpreise (E-P) in EUR/kg, exkl. USt.



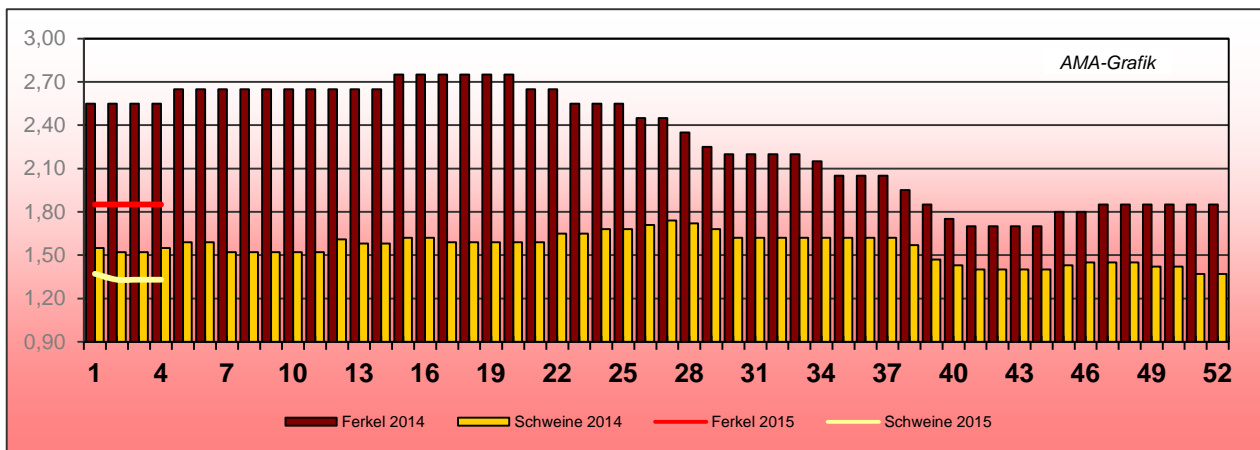
Quelle: AMA

I) Schweinehälftenpreise (S-P) in EUR/kg, exkl. USt.



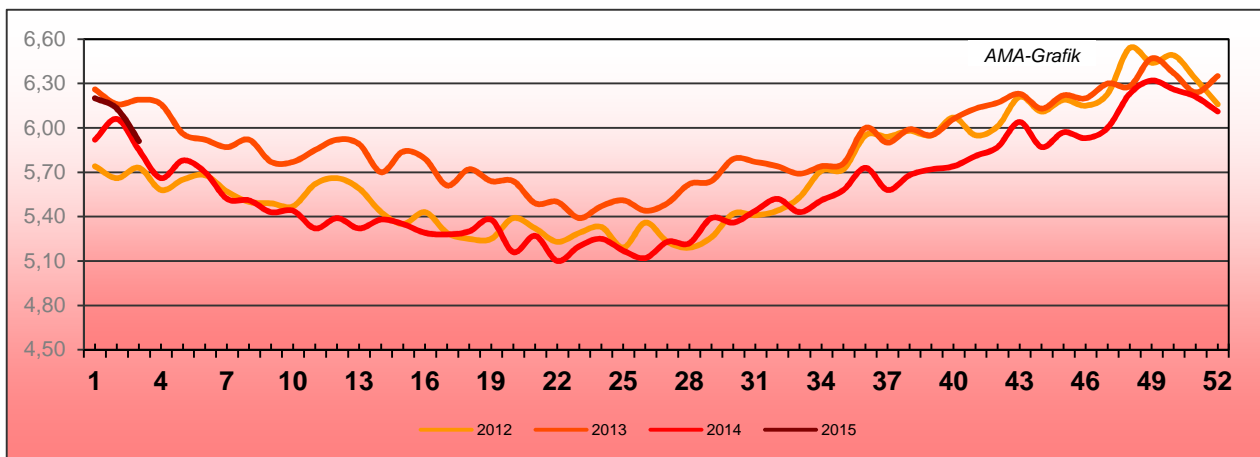
Quelle: AMA

J) Vergleich der Notierungspreise für Ferkel bzw. Schweine in EUR/kg, exkl. USt.



Quelle: Erzeugergemeinschaften

K) Schlachtkälberpreise in EUR/kg, exkl. USt.



Quelle: AMA

V MARKT UND PREISE INTERNATIONAL

L) EU-Preisspiegel für Schlachtvieh

1) Marktpreise für die Qualitätsklassen URO (EUR/100 kg Schlachtgewicht, kalt) der Mitgliedsländer

Woche bis:	Jungstierfleisch A UR(O)			Ochsenfleisch C UR(O)			Jungrinder Z UR(O)		
	28.12.14	04.01.15	11.01.15	28.12.14	04.01.15	11.01.15	28.12.14	04.01.15	11.01.15
Belgien	331,32	331,48	332,66	-	-	-	-	-	-
Bulgarien	-	-	-	-	-	-	-	-	-
Tschechien	314,03	314,48	313,54	-	-	-	-	-	-
Dänemark	-	371,26	375,92	-	-	-	-	378,82	373,89
Deutschland	383,33	383,51	385,73	-	-	-	-	-	-
Estland	300,00	-	300,00	-	-	-	-	-	-
Irland	-	-	-	388,09	391,55	392,86	-	-	-
Griechenland	430,47	441,60	439,21	-	-	-	-	465,00	-
Spanien	360,53	360,94	360,18	-	-	-	366,72	367,51	366,20
Frankreich	381,88	382,37	384,16	345,21	342,80	346,14	-	-	-
Kroatien	322,64	320,77	332,50	-	-	-	274,20	-	316,61
Italien	396,08	396,93	393,54	-	-	-	466,74	452,17	460,58
Zypern	-	-	-	-	-	-	-	-	-
Lettland	-	203,95	232,24	-	-	-	173,01	-	162,95
Litauen	265,67	-	279,21	-	-	-	-	-	-
Luxemburg	376,19	376,34	374,80	-	-	-	-	-	-
Ungarn	237,10	-	-	-	-	-	-	-	-
Malta	-	-	-	-	-	-	-	-	-
Niederlande	302,95	307,05	311,28	-	-	-	-	-	-
ÖSTERREICH	383,86	383,46	384,56	-	-	-	441,19	448,56	440,81
Polen	308,94	317,05	305,72	-	-	-	265,01	323,64	300,89
Portugal	368,78	369,08	367,95	-	-	-	368,65	362,15	361,00
Rumänien	276,70	262,57	264,39	-	-	-	-	247,74	265,23
Slowenien	350,10	363,29	357,65	-	-	-	-	420,31	223,26
Slowakei	308,96	305,76	320,88	-	-	-	351,99	351,33	451,98
Finnland	392,45	381,39	394,92	-	-	-	-	-	-
Schweden	354,12	364,67	386,87	-	-	-	342,63	397,97	307,44
Großbritannien	-	-	-	470,34	475,58	479,05	-	-	-
Nordirland	-	-	-	457,85	463,66	466,72	-	-	-
EU	372,51	374,62	373,86	429,13	432,93	435,70	374,89	376,59	369,92

Quelle: http://ec.europa.eu/agriculture/beef-veal/presentations/carcass-prices/index_en.htm, Europäische Kommission

2) Rinder (EUR/100 kg Schlachtgewicht, kalt)

Woche bis:	Jungrinder R3			Jungstiere R3			Ochsen R3		
	28.12.14	04.01.15	11.01.15	28.12.14	04.01.15	11.01.15	28.12.14	04.01.15	11.01.15
Belgien	-	-	-	276,05	276,34	276,54	-	-	-
Bulgarien	-	-	-	-	-	-	-	-	-
Tschechien	-	-	-	316,59	317,25	316,99	-	-	-
Dänemark	-	384,39	376,03	-	376,73	377,64	-	354,16	328,19
Deutschland	-	-	-	389,35	389,50	390,44	-	400,45	-
Estland	-	-	-	300,00	-	300,00	-	-	-
Irland	-	-	-	374,98	376,20	379,39	385,53	387,65	389,57
Griechenland	-	465,00	-	428,76	453,64	436,37	-	-	-
Spanien	368,06	368,13	365,40	358,84	360,22	361,23	-	-	-
Frankreich	-	-	-	376,00	378,00	379,00	375,00	376,00	375,00
Kroatien	-	-	316,61	341,99	336,30	343,45	-	-	-
Italien	377,60	404,95	402,38	389,72	395,72	385,38	-	-	-
Zypern	-	-	-	-	-	-	-	-	-
Lettland	173,01	-	-	-	-	251,93	-	-	-
Litauen	-	-	-	262,56	-	278,86	-	-	-
Luxemburg	-	-	-	381,12	355,64	350,74	313,60	-	343,00
Ungarn	-	-	-	-	-	-	-	-	-
Malta	-	-	-	-	-	-	-	-	-
Niederlande	-	-	-	303,43	295,92	315,06	-	-	-
ÖSTERREICH	462,00	458,68	442,19	393,42	394,75	394,67	408,94	411,35	402,57
Polen	265,01	335,90	290,22	310,52	313,89	310,07	-	-	-
Portugal	383,30	383,30	383,60	375,30	377,60	373,70	-	-	-
Rumänien	-	247,74	-	281,69	263,75	268,92	317,41	-	-
Slowenien	-	-	-	340,01	367,28	359,86	-	-	371,61
Slowakei	-	355,91	336,53	338,22	331,18	334,16	-	-	-
Finnland	-	-	-	-	387,42	402,33	-	-	-
Schweden	315,15	397,97	307,54	354,83	376,24	380,20	358,72	372,55	406,75
Ver. Königreich	-	-	-	437,27	444,23	444,88	460,76	466,21	470,16
EU	368,11	373,02	365,68	373,10	376,82	376,39	417,18	420,43	422,79

Woche bis:	Kühe O3			Kalbinnen R3		
	28.12.14	04.01.15	11.01.15	28.12.14	04.01.15	11.01.15
Belgien	239,38	238,99	238,63	327,00	328,00	328,50
Bulgarien	-	-	200,82	-	-	-
Tschechien	213,84	208,58	215,64	258,75	260,41	256,60
Dänemark	271,65	272,07	277,39	310,76	339,38	352,78
Deutschland	253,67	256,08	260,72	370,75	372,97	365,48
Estland	195,36	193,96	184,59	-	-	189,80
Irland	313,88	315,62	316,33	394,74	396,39	399,78
Griechenland	204,29	215,81	203,92	417,00	-	-
Spanien	224,93	226,23	224,58	400,93	404,21	393,80
Frankreich	299,00	301,00	301,00	402,00	402,00	403,00
Kroatien	190,24	187,92	182,41	363,91	352,09	357,39
Italien	245,48	238,09	245,83	432,59	440,04	430,78
Zypern	-	-	-	-	-	-
Lettland	147,23	178,49	176,98	148,01	185,01	208,47
Litauen	212,78	191,21	209,32	233,95	-	264,65
Luxemburg	268,62	270,48	272,64	393,37	393,47	397,68
Ungarn	208,14	181,91	187,82	214,67	-	-
Malta	-	-	-	-	-	-
Niederlande	240,56	243,05	243,02	-	-	-
ÖSTERREICH	245,56	236,51	243,05	361,50	356,19	357,27
Polen	233,11	232,00	236,07	297,12	303,32	299,91
Portugal	214,10	217,00	222,50	374,20	371,30	372,10
Rumänien	213,39	210,95	215,98	-	265,03	-
Slowenien	215,31	210,51	217,64	340,37	347,94	344,52
Slowakei	173,50	182,62	171,97	249,15	274,31	264,11
Finnland	246,15	238,86	238,38	363,75	372,95	350,32
Schweden	319,56	331,41	330,81	370,69	410,94	370,47
Ver. Königreich	302,16	308,63	314,85	462,19	466,58	470,87
EU	264,77	266,16	268,40	394,55	397,75	394,80

 Quelle: http://ec.europa.eu/agriculture/beef-veal/presentations/carcass-prices/index_en.htm, Europäische Kommission

3) Marktpreis für geschlachtete Schafe (EUR/100 kg)

	Woche bis:	21.12.2014	28.12.2014	04.01.2015	11.01.2015	Vorwoche ±
SCHWERE LÄMMER	Belgien	462,50	462,50	462,50	467,50	5,00
	Dänemark	451,83	454,84	450,82	450,94	0,12
	Deutschland	505,62	516,16	513,04	502,04	-11,00
	Estland	234,60	248,88	248,88	223,54	-25,34
	Spanien	535,53	537,39	537,39	528,97	-8,42
	Frankreich	663,00	672,00	668,00	666,00	-2,00
	Irland	464,75	337,26	339,65	339,65	0,00
	Zypern	562,00	583,00	588,00	588,00	0,00
	Lettland	318,63	336,17	282,29	332,76	50,47
	Litauen	440,76	412,61	443,82	410,96	-32,86
	Niederlande	476,87	475,56	480,24	475,99	-4,25
	ÖSTERREICH	517,00	527,00	531,00	517,00	-14,00
	Polen	390,87	383,35	382,98	349,99	-32,99
	Rumänien	221,25	221,61	220,76	220,26	-0,50
	Finnland	407,65	389,97	389,97	389,97	0,00
	Schweden	415,28	416,25	406,62	402,94	-3,68
	Ver. Königreich	523,52	525,61	535,29	532,29	-3,00
EU	516,99	508,66	512,68	509,27	-3,41	
LEICHTE LÄMMER	Bulgarien	723,10	719,69	721,53	723,13	1,60
	Griechenland	517,14	520,06	523,30	511,68	-11,62
	Spanien	794,62	830,31	830,31	837,77	7,46
	Kroatien	461,52	601,12	449,71	448,99	-0,72
	Italien	700,86	700,86	725,00	598,75	-126,25
	Ungarn	686,08	693,33	691,99	650,62	-41,37
	Portugal	524,00	524,00	524,00	520,00	-4,00
	Slowenien	591,93	525,50	546,58	492,86	-53,72
	Slowakei	651,44	651,44	651,44	538,00	-113,44
	EU	657,53	673,91	676,14	658,02	-18,12

 Quelle: http://ec.europa.eu/agriculture/sheep-goats/presentations/index_en.htm, Europäische Kommission

4) Schweine, Standardqualität Klasse S (EUR/100 kg Schlachtgewicht, kalt)

	Woche bis:	21.12.2014	28.12.2014	04.01.2015	11.01.2015	Vorwoche ±
Belgien	122,90	122,50	123,00	122,80	-0,20	
Tschechien	144,95	143,27	143,55	139,11	-4,44	
Dänemark	142,49	133,61	133,55	133,59	0,04	
Deutschland	139,24	139,33	139,33	135,40	-3,93	
Estland	156,90	159,28	151,27	151,27	0,00	
Griechenland	181,07	179,59	179,59	135,50	-44,09	
Spanien	135,01	134,50	134,50	132,58	-1,92	
Frankreich	131,00	130,00	131,00	131,00	0,00	
Kroatien	157,80	161,80	152,03	152,05	0,02	
Lettland	141,69	140,63	131,62	124,35	-7,27	
Litauen	140,64	137,21	138,09	129,29	-8,80	
Luxemburg	139,20	140,10	138,10	136,40	-1,70	
Ungarn	140,96	141,35	141,15	140,69	-0,46	
Malta	237,00	237,00	237,00	237,00	0,00	
Niederlande	113,34	116,77	115,90	112,59	-3,31	
ÖSTERREICH	153,96	154,21	152,89	149,79	-3,10	
Polen	130,76	129,53	129,53	128,67	-0,87	
Rumänien	149,86	148,52	147,72	144,98	-2,74	
Slowenien	163,86	164,85	163,22	161,54	-1,68	
Slowakei	146,23	143,58	143,58	146,52	2,94	
Finnland	171,74	170,04	165,81	165,88	0,07	
Schweden	178,40	175,53	178,15	172,70	-5,45	
Ver. Königreich	181,86	183,25	182,43	181,72	-0,72	
EU	137,97	137,01	136,87	134,74	-2,12	

 Quelle: http://ec.europa.eu/agriculture/pigmeat/presentations/index_en.htm, Europäische Kommission

5) Schweine, Standardqualität Klasse E (EUR/100 kg Schlachtgewicht, kalt)

Woche bis:	21.12.2014	28.12.2014	04.01.2015	11.01.2015	Vorwoche ±
Belgien	114,10	114,30	114,70	115,30	0,60
Bulgarien	172,54	173,48	172,46	172,19	-0,27
Tschechien	140,46	138,94	138,65	134,62	-4,02
Dänemark	137,79	128,90	128,85	128,88	0,04
Deutschland	135,23	135,07	135,07	131,55	-3,52
Estland	150,06	150,18	144,71	144,71	0,00
Griechenland	181,07	179,59	179,59	135,50	-44,09
Spanien	129,65	128,61	128,61	126,08	-2,53
Frankreich	123,00	122,00	123,00	122,00	-1,00
Kroatien	155,71	152,40	147,73	147,36	-0,37
Irland	144,14	143,42	141,72	137,83	-3,89
Zypern	217,00	217,00	217,00	217,00	0,00
Lettland	130,87	128,68	129,85	126,63	-3,22
Litauen	138,04	136,38	136,06	124,86	-11,20
Luxemburg	129,80	130,00	128,70	128,50	-0,20
Ungarn	138,34	139,80	138,77	138,07	-0,71
Malta	237,00	237,00	237,00	237,00	0,00
Niederlande	112,20	115,63	114,76	111,45	-3,31
ÖSTERREICH	141,42	142,27	140,76	137,56	-3,20
Polen	128,15	126,67	126,67	125,92	-0,75
Portugal	143,00	143,00	143,00	141,00	-2,00
Rumänien	144,07	142,20	141,50	139,73	-1,77
Slowenien	151,38	151,88	150,26	148,68	-1,58
Slowakei	145,57	141,06	141,06	142,48	1,42
Finnland	163,66	160,48	159,10	158,83	-0,27
Schweden	172,80	169,96	172,46	166,36	-6,10
Ver. Königreich	178,93	180,26	178,52	177,33	-1,19
<i>EU</i>	<i>134,31</i>	<i>133,35</i>	<i>133,14</i>	<i>130,61</i>	<i>-2,53</i>

 Quelle: http://ec.europa.eu/agriculture/pigmeat/presentations/index_en.htm, Europäische Kommission

6) Ferkel, (EUR/Stück)

Woche bis:	21.12.2014	28.12.2014	04.01.2015	11.01.2015	Vorwoche ±
Belgien	29,00	29,00	29,00	28,00	-1,00
Tschechien	50,12	50,12	50,12	50,12	0,00
Dänemark	37,90	37,90	37,89	37,90	0,01
Deutschland	37,60	37,20	37,20	37,50	0,30
Estland	37,40	37,40	33,20	33,20	0,00
Spanien	33,57	33,57	33,57	33,46	-0,11
Frankreich	29,00	29,00	28,00	28,60	0,60
Kroatien	56,16	56,16	54,21	45,97	-8,24
Italien	61,02	61,02	60,56	60,88	0,32
Luxemburg	34,04	34,04	38,97	45,60	6,63
Ungarn	29,26	29,26	29,26	32,68	3,42
Malta	91,32	91,32	91,32	91,32	0,00
Niederlande	16,50	16,50	16,50	16,50	0,00
Polen	33,72	33,72	33,72	34,70	0,98
Portugal	41,60	41,60	41,60	41,60	0,00
Slowakei	61,90	61,90	61,90	61,90	0,00
Finnland	48,95	48,95	53,19	51,49	-1,70
Schweden	69,11	69,11	69,54	70,33	0,79
Ver. Königreich	61,35	61,35	56,79	61,23	4,44
<i>EU</i>	<i>36,42</i>	<i>36,33</i>	<i>36,08</i>	<i>36,39</i>	<i>0,31</i>

 Quelle: http://ec.europa.eu/agriculture/pigmeat/presentations/index_en.htm, Europäische Kommission

M) Preisentwicklung diverser Länder für Schlachtvieh in Euro

1) Deutschland gesamt: frei Schlachtstätte je kg SG in EUR ohne MwSt.

Woche bis:	28.12.2014	04.01.2015	11.01.2015	18.01.2015	Vorwoche ±
Jungstiere U3	3,89	3,90	3,92	3,91	-0,01
Jungstiere R3	3,82	3,82	3,83	3,81	-0,02
Jungstiere O3	3,36	3,39	3,41	3,41	0,00
Kalbinnen R3	3,63	3,66	3,58	3,64	0,06
Kühe R3	2,84	2,84	2,86	2,85	-0,01
Kühe O3	2,49	2,51	2,56	2,57	0,01
Kälber, pauschal	4,98	4,96	4,78	4,73	-0,05
Schweine E	1,32	1,31	1,29	1,29	0,00
Schweine S-P	1,33	1,31	1,29	1,29	0,00
Lämmer, pauschal	5,06	5,03	4,92	5,01	0,09

Quelle: Bundesministerium für Ernährung, Landwirtschaft und Verbraucherschutz (BLE; Deutschland)

2) Preise frei Schlachtstätte in Bayern (EUR/kg Schlachtgewicht)

Bayern*)	28.12.2014	04.01.2015	11.01.2015	18.01.2015	Vorwoche ±
Jungstiere U3	3,92	3,92	3,95	3,93	-0,02
Jungstiere R3	3,87	3,86	3,90	3,87	-0,03
Jungstiere E-P	3,88	3,88	3,90	3,87	-0,03
Kalbinnen U3	3,69	3,70	3,75	3,71	-0,04
Kalbinnen R3	3,60	3,64	3,66	3,66	0,00
Kalbinnen E-P	3,43	3,51	3,50	3,51	0,01
Kühe U3	2,98	2,99	3,04	3,03	-0,01
Kühe R3	2,85	2,85	2,88	2,88	0,00
Kühe E-P	2,55	2,64	2,57	2,63	0,06
Schweine E	1,34	1,33	1,30	1,30	0,00
Schweine S-P	1,35	1,34	1,31	1,31	0,00

*) Abrechnung erfolgt bei Rindern und Schweinen nach Warmgewicht.

Quelle: Bayerischer Bauernverband

3) Italien: Marktbericht Markt Modena - Preise in EUR/kg LG (exkl. USt.)

Nutzkälber/Einsteller	22.12.2014	29.12.2014	05.01.2015	12.01.2015	19.01.2015
Nutzkälber/Fleischrasse Extra Qual.	4,69-5,40	4,69-5,40	4,69-5,40	4,79-5,50	4,79-5,50
Nutzkälber/Fleischrasse	2,83-3,55	2,83-3,55	2,83-3,55	2,93-3,65	2,93-3,65
Einsteller/Limousin	2,64-2,76	2,64-2,76	2,64-2,76	2,64-2,76	2,66-2,78
Einsteller/Charolais	2,48-2,75	2,48-2,75	2,48-2,75	2,48-2,75	2,50-2,77
Einsteller/Kreuzungen	2,27-2,46	2,27-2,46	2,27-2,46	2,27-2,46	2,29-2,48
Schlachtrinder / Jungstiere	22.12.2014	29.12.2014	05.01.2015	12.01.2015	19.01.2015
Limousin	2,84-2,94	2,84-2,94	2,84-2,94	2,88-2,98	2,89-2,99
Charolais u. Kreuzungen 1. Qual.	2,47-2,53	2,47-2,53	2,47-2,53	2,51-2,57	2,52-2,58
Kreuzungen nat. 1. Qual.	2,37-2,45	2,37-2,45	2,37-2,45	2,41-2,49	2,42-2,50
Schwarzbunte 1. Qual.	1,47-1,58	1,47-1,58	1,47-1,58	1,47-1,58	1,48-1,59
Schlachtrinder/Kalbinnen	22.12.2014	29.12.2014	05.01.2015	12.01.2015	19.01.2015
Limousin	2,73-2,88	2,76-2,91	2,76-2,91	2,80-2,95	2,81-2,96
Fleischrasse u. Kreuzungen	2,43-2,51	2,45-2,53	2,45-2,53	2,47-2,55	2,48-2,56
Fleckvieh	1,91-2,06	1,93-2,08	1,93-2,08	1,95-2,10	1,96-2,11
Schweine	22.12.2014	29.12.2014	05.01.2015	12.01.2015	19.01.2015
Schweine 130 - 144 kg LG	1,24	1,24	1,25	1,28	1,27

Quelle: www.borsamermodena.it, Borsa Merci di Modena

Marktbericht Markt Modena - Fleischpreise in EUR/kg

JUNGSTIERFLEISCH/ HÄLFTEN	22.12.2014	29.12.2014	05.01.2015	12.01.2015	19.01.2015
Extra Qualität	6,23-6,59	6,23-6,59	6,23-6,59	6,28-6,64	6,33-6,69
1. Qualität	5,69-5,97	5,69-5,97	5,69-5,97	5,74-6,02	5,79-6,07
2. Qualität	5,13-5,19	5,13-5,19	5,13-5,19	5,18-5,24	5,23-5,29
KALBINNENFLEISCH/HÄLFTEN	22.12.2014	29.12.2014	05.01.2015	12.01.2015	19.01.2015
Extra Qualität	5,98-6,30	5,98-6,30	5,98-6,30	6,03-6,35	6,08-6,40
1. Qualität	5,64-5,89	5,64-5,89	5,64-5,89	5,69-5,94	5,74-5,99
2. Qualität	4,88-5,14	4,88-5,14	4,88-5,14	4,93-5,19	4,98-5,24

Quelle: www.borsamermodena.it, Borsa Merci di Modena

4) Niederlande: Schweine und Ferkel in EUR/kg

Woche bis:	11.01.2015	18.01.2015	25.01.2015
Vion, ab Hof mit MwSt., in EUR/kg SG			
Basispr. 56% MFA, Typ A, 78-100 kg	1,24	1,24	1,24
Woche bis:	11.01.2015	18.01.2015	25.01.2015
Ferkel inkl. MwSt., 23 kg, EUR/Stück	24,00	24,00	24,50
Woche bis (in Stück):	28.12.2014	04.01.2015	11.01.2015
Schlachtungen	139.000	183.000	302.000

Quelle: Produktschappen Vee, Vlees en Eieren;

5) Dänemark: Produzentenpreise

Woche bis:	11.01.2015	18.01.2015	25.01.2015
Schlachtschw., 60% MFA in EUR je kg	1,20	1,16	1,16

Quelle: www.danskeslagterier.dk, Danish Crown;

6) Frankreich: Schweine in EUR/kg SG, ab Hof

Woche bis:	11.01.2015	18.01.2015	25.01.2015
Bretagne, 56% Fleischanteil, Montag	1,113	1,102	1,077
Donnerstag	1,109	1,081	-

Quelle: www.marche-porc-breton.com, Marché du Porc Breton

7) Spanien: Mercolleida, Notierungen in EUR

Notierung vom:	02.01.2015	08.01.2015	15.01.2015
Schweine in EUR/kg LG (Cerdo Selecto)	1,05	1,04	1,03
Ferkel (20 kg) in EUR/Stück (Precio Base Lleida)	30,00	28,50	28,50

Quelle: ANAFRIC-GREMSA

Der Marktbericht Vieh und Fleisch erscheint wöchentlich.

Dieser Bericht ist auf der Webseite der
Agrarmarkt Austria (www.ama.at) im Internet verfügbar.

Impressum:

Informationen gemäß § 5 E-Commerce Gesetz und Offenlegung gemäß § 25 Mediengesetz

Medieninhaber, Herausgeber, Vertrieb: Agrarmarkt Austria

Redaktion: GB I Abt. 3 – Referat 08
Dresdner Straße 70
1200 Wien
UID-Nr.: ATU16305503
DVR-Nr.: 0719838
Telefon: +43 1 33151-DW 248 bzw. DW 186
Fax: +43 1 33151-DW 4624
E-Mail: preismeldungen@ama.gv.at

Vertretungsbefugt:

Dipl.-Ing. Günter Griesmayr, Vorstandsvorsitzender und Vorstand für den Geschäftsbereich II
Dr. Richard Leutner, Vorstand für den Geschäftsbereich I

Die Agrarmarkt Austria ist eine gemäß § 2 AMA-Gesetz, BGBl. Nr. 367/1992 eingerichtete juristische Person öffentlichen Rechts, deren Aufgaben im § 3 festgelegt sind. Sie unterliegt gemäß § 25 AMA-Gesetz der Aufsicht des Bundesministers für Land- und Forstwirtschaft, Umwelt und Wasserwirtschaft.

Hersteller: Eigendruck

Verlagsrechte: Die in dieser Broschüre veröffentlichten Beiträge sind urheberrechtlich geschützt.
Alle Rechte sind vorbehalten. Nachdruck und Auswertung der von der AGRARMARKT AUSTRIA erhobenen Daten sind mit Quellenangabe gestattet.
Alle Angaben ohne Gewähr.