



K-Ö
Gemäß des § 3 Abs. 1 Z 1 des AMA-Gesetzes 1992 (BGBl. Nr. 376/1992 i. d. g. F.)
Quality Austria - Zertifiziertes Qualitätsmanagement-System nach ONORM EN ISO 9001 REG. Nr. 01537/0
CIS - Zertifiziertes Informationssicherheits-Managementsystem nach ISO/IEC 27001 REG Nr. 35/0

AMA
AgrarMarkt Austria

www.ama.at

Dresdner Straße 70, 1200 Wien



Marktbericht

VIEH UND FLEISCH | 36. Woche | 31.08.2015 – 06.09.2015

36. AUSGABE 2015

Marktübersicht

Preisbericht Österreich

Markt Österreich

Markt und Preise international

I N H A L T

I.....	MARKTÜBERSICHT.....	3
II.....	PREISBERICHT ÖSTERREICH.....	4
	A) Preisbericht.....	4
	B) Preisbericht – Zukauf EU.....	7
III.....	MARKT ÖSTERREICH.....	8
	C) Daten aus der Rinderdatenbank.....	8
	D) Vermarktung von Nutzkälbern und Einstellrindern in Österreich.....	9
	E) Zuchtrinderverkäufe.....	9
IV.....	GRAFIK ÖSTERREICH.....	10
	F) Schlachtstierpreise (E-P).....	10
	G) Schlachtkalbinnenpreise (E-P).....	10
	H) Schlachtkuhpreise (E-P).....	10
	I) Schweinehälftenpreise (S-P).....	11
	J) Vergleich der Notierungspreise für Ferkel bzw. Schweine.....	11
	K) Schlachtkälberpreise.....	11
V.....	MARKT UND PREISE INTERNATIONAL.....	12
	L) EU-Preisspiegel für Schlachtvieh.....	12
	M) Preisentwicklung diverser Länder für Schlachtvieh.....	16

I MARKTÜBERSICHT

Schlachtkühe gaben nach

Der durchschnittliche Auszahlungspreis der Schlachthöfe (E-P) für Jungtiere blieb in der Berichtswoche unverändert. Es kam zu einem Preis von EUR 3,78 je kg. Dieser lag um 2,7 % über dem Niveau des Vorjahres.

Für Schlachtkühe wurde um 6 Cent je kg weniger bezahlt. Der Preis lag bei EUR 2,63 je kg und um 1,9 % über dem Vorjahresniveau.

Der Preis für Kalbinnen stieg in der Berichtswoche um 4 Cent je kg. Dieser Durchschnittspreis lag bei EUR 3,58 je kg und um 1,4 % über der Linie des Vorjahres.

Bei Schlachtkälbern stieg der Preis um 27 Cent auf EUR 5,80 je kg. Im Vergleich zur Vorjahreswoche ergab das ein Plus von 1,2 %.

Preiserwartungen für die 37. KW:

Laut Österreichischer Rinderbörse trifft bei heimischen Jungtieren ein leicht rückläufiges Angebot auf eine lebhaftere Nachfrage. Die Preise für Jungtiere und Ochsen ziehen etwas an. Bei weiblichen Schlachtrindern sind Angebot und Nachfrage ausgeglichen, die Preise tendieren seitwärts. Das Angebot an Schlachtkälbern bleibt knapp, während die Nachfrage lebhafter als zuletzt ausfällt. Die Preise sind stabil – bei Bioschlachtkälbern steigend.

Der europäische Rindfleischmarkt entwickelt sich zweigeteilt. Bei Jungtieren sind Angebot und Nachfrage weitestgehend ausgeglichen und die Preise stabil bis leicht steigend. Dagegen steigt das Angebot bei weiblichen Schlachtrindern etwas. Aufgrund der verhaltenen Nachfrage geben die Preise meist nochmals leicht nach.

Schweineangebot kaum bedarfsdeckend

Der Durchschnittspreis (S-P) für Schlachtschweine stieg in der Berichtswoche um 4 Cent je kg. Dieser lag bei EUR 1,53 je kg und um 9,5 % unter dem Vorjahrespreis. Laut Österreichischer Schweinebörse war das neue Angebot an schlachtreifen Schweinen weiterhin kaum bedarfsdeckend. Die aufgrund der Hitze der letzten Wochen verlängerte Mastdauer wirkte sich noch immer aus. Nachfrageseitig sorgten die angenehmeren Temperaturen für eine Wiederbelebung des Grillgeschäfts. Zusätzlich profitierte der Fleischabsatz von Schulbeginn und heimkehrenden Urlaubern sowie Aktionen im Lebensmitteleinzelhandel. Vor diesem Hintergrund steigt die Mastschweine-Notierung ab 10. September um weitere 3 Cent auf EUR 1,53 je kg.

Der Preis für Zuchtsauen stieg in der Berichtswoche um 1 Cent auf EUR 1,02 je kg. Im Vergleich zu 2014 ergab sich ein Minus von 16,4 %.

Weiterhin schwieriger Ferkelabsatz

Auf dem österreichischen Ferkelmarkt verbesserte sich das Absatzgeschehen nicht. Bei einem durchschnittlichen und saisonal üblichen Angebot befand sich die Nachfrage auf einem äußerst mäßigen Niveau. Die Rückstellungen erreichten regional bereits ein beträchtliches Ausmaß. Steigende Schweinepreise ermöglichten dennoch eine stabile Ferkelnotierung, die in der 37. Kalenderwoche weiterhin EUR 1,85 je kg beträgt.

Knappes Angebot auf dem EU-Schweinemarkt

Der EU-Schweinemarkt bot nach wie vor ein uneinheitliches Bild. Einerseits führten ein knappes Angebot und eine lebhaftere Nachfrage in Mitteleuropa zu meist kräftigen Preisanstiegen. Andererseits gaben die Notierungen in Spanien und Frankreich am Ende der Urlaubssaison geringfügig nach. Auf dem deutschen Markt setzte sich die Aufwärtsentwicklung fort. Der Vereinigungspreis für Schlachtschweine wurde für den Zeitraum 10. bis 16. September um 3 Cent auf EUR 1,48 je kg angehoben.

EU-Kommission kündigt Hilfspaket an

Ein Teil des Hilfspaketes für die europäische Landwirtschaft soll den Schweinemarkt entlasten. Die subventionierte Private Lagerhaltung (PLH) ist erstmals nicht nur für Schweinefleisch sondern auch für Schweinefett und –schmalz geplant. Außerdem wird die Exportförderung aufgestockt.

II PREISBERICHT ÖSTERREICH

A) Preisbericht für die 36. Woche, 31. August 2015 bis 06. September 2015

1) Frei Rampe Preise (EUR/kg, exkl. USt) und Umsatzmengen (Stück) der meldepflichtigen Schlachthöfe

Österreich ¹⁾	35. Woche 2015		36. Woche 2015		Vorwoche ±	36. KW 14
	EUR/kg	Stück	EUR/kg	Stück	EUR/kg	EUR/kg
Jungstiere U3	3,82	675	3,82	695	0,00	3,73
Jungstiere R3	3,74	222	3,75	206	0,01	3,64
Jungstiere E-P	3,78	3.042	3,78	3.061	0,00	3,68
Ochsen U3	4,25	11	4,07	28	-0,18	3,83
Ochsen R3	3,86	28	3,78	37	-0,08	3,80
Ochsen E-P	3,86	106	3,81	149	-0,05	3,79
Kühe R3	2,94	296	2,92	314	-0,02	2,79
Kühe O3	2,71	124	2,64	128	-0,07	2,58
Kühe E-P	2,69	2.598	2,63	2.776	-0,06	2,58
Kalbinnen U3	3,71	197	3,72	264	0,01	3,69
Kalbinnen R3	3,56	242	3,60	281	0,04	3,52
Kalbinnen E-P	3,54	825	3,58	983	0,04	3,53
Schweine S ²⁾	1,54	38.924	1,58	38.889	0,04	1,74
Schweine E ²⁾	1,41	20.991	1,46	20.837	0,05	1,61
Schweine U ²⁾	1,21	1.263	1,25	1.221	0,04	1,41
Schweine S-P ²⁾	1,49	61.186	1,53	60.960	0,04	1,69
Z-Sauen	1,01	1.209	1,02	1.066	0,01	1,22
Kälber E-P ³⁾	5,53	331	5,80	316	0,27	5,73
Jungrinder E-P ³⁾	4,52	316	4,54	261	0,02	4,24

Quelle: AMA

Niederösterreich	35. Woche 2015		36. Woche 2015		Vorwoche ±	36. KW 14
	EUR/kg	Stück	EUR/kg	Stück	EUR/kg	EUR/kg
Jungstiere U3	3,80	161	3,79	161	-0,01	3,68
Jungstiere R3	3,74	64	3,72	56	-0,02	3,64
Jungstiere E-P	3,77	741	3,75	755	-0,02	3,65
Ochsen U3	-	-	-	-	-	-
Ochsen R3	-	-	-	-	-	-
Ochsen E-P ⁴⁾	-	-	-	-	-	-
Kühe R3	2,89	84	2,90	73	0,01	2,81
Kühe O3	2,73	24	2,59	26	-0,14	2,57
Kühe E-P	2,70	544	2,62	544	-0,08	2,60
Kalbinnen U3	3,69	45	3,70	72	0,01	3,68
Kalbinnen R3	3,55	68	3,57	43	0,02	3,51
Kalbinnen E-P	3,56	177	3,60	192	0,04	3,54
Schweine S ²⁾	1,56	7.633	1,59	6.395	0,03	1,73
Schweine E ²⁾	1,43	2.937	1,47	2.734	0,04	1,62
Schweine U ²⁾	1,22	130	1,27	161	0,05	1,40
Schweine S-P ²⁾	1,52	10.700	1,55	9.294	0,03	1,69
Z-Sauen	1,00	186	1,00	198	0,00	1,19
Kälber E-P ³⁾	-	-	-	-	-	-
Jungrinder E-P ³⁾	-	-	-	-	-	-

Quelle: AMA

Frei Rampe Preise (EUR/kg, exkl. USt) und Umsatzmengen (Stück) der meldepflichtigen Schlachthöfe

	35. Woche 2015		36. Woche 2015		Vorwoche ±	36. KW 14
	EUR/kg	Stück	EUR/kg	Stück	EUR/kg	EUR/kg
Oberösterreich						
Jungstiere U3	3,84	337	3,85	378	0,01	3,78
Jungstiere R3	3,77	98	3,77	108	0,00	3,67
Jungstiere E-P	3,79	1.534	3,80	1.516	0,01	3,72
Ochsen U3	-	-	-	-	-	-
Ochsen R3	-	-	-	-	-	-
Ochsen E-P ⁴⁾	-	-	-	-	-	-
Kühe R3	2,97	119	2,93	126	-0,04	2,75
Kühe O3	2,68	34	2,62	45	-0,06	2,59
Kühe E-P	2,74	893	2,69	989	-0,05	2,63
Kalbinnen U3	3,73	90	3,67	117	-0,06	3,68
Kalbinnen R3	3,59	121	3,59	152	0,00	3,53
Kalbinnen E-P	3,57	419	3,57	482	0,00	3,56
Schweine S ²⁾	1,55	13.237	1,59	14.369	0,04	1,75
Schweine E ²⁾	1,43	7.964	1,47	7.584	0,04	1,63
Schweine U ²⁾	1,23	524	1,27	412	0,04	1,44
Schweine S-P ²⁾	1,50	21.731	1,54	22.369	0,04	1,71
Z-Sauen	1,04	485	1,04	457	0,00	1,24
Kälber E-P ³⁾	-	-	-	-	-	-
Jungrinder E-P ³⁾	-	-	-	-	-	-

Quelle: AMA

	35. Woche 2015		36. Woche 2015		Vorwoche ±	36. KW 14
	EUR/kg	Stück	EUR/kg	Stück	EUR/kg	EUR/kg
Steiermark						
Jungstiere U3	3,78	62	3,78	70	0,00	3,68
Jungstiere R3	3,70	25	3,68	20	-0,02	3,58
Jungstiere E-P	3,75	328	3,75	413	0,00	3,67
Ochsen U3	-	-	-	-	-	-
Ochsen R3	-	-	-	-	-	-
Ochsen E-P ⁴⁾	-	-	-	-	-	-
Kühe R3	2,99	25	2,94	57	-0,05	2,84
Kühe O3	-	-	2,64	19	-	2,54
Kühe E-P	2,73	316	2,70	353	-0,03	2,63
Kalbinnen U3	3,60	32	3,75	37	0,15	3,66
Kalbinnen R3	3,51	24	3,56	36	0,05	3,51
Kalbinnen E-P	3,48	91	3,52	115	0,04	3,46
Schweine S ²⁾	1,52	17.227	1,56	17.209	0,04	1,72
Schweine E ²⁾	1,40	9.722	1,44	10.071	0,04	1,60
Schweine U ²⁾	1,20	582	1,23	625	0,03	1,39
Schweine S-P ²⁾	1,47	27.533	1,51	27.910	0,04	1,67
Z-Sauen	0,99	530	1,00	395	0,01	1,21
Kälber E-P ³⁾	-	-	-	-	-	-
Jungrinder E-P ³⁾	-	-	-	-	-	-

1) Inkl. Salzburg und Kärnten, aus Datenschutzgründen können diese Preise und Umsatzmengen nicht veröffentlicht werden.

2) Abrechnung erfolgt nach Warmgewicht.

3) Inkl. Tirol und Vorarlberg, aus Datenschutzgründen können Bundesländerpreise und Umsatzmengen nicht veröffentlicht werden.

4) Aus Datenschutzgründen können Bundesländerwerte der einzelnen Qualitätsklassen nicht veröffentlicht werden.

Quelle: AMA

2) Notierungspreise in EUR/kg (exkl. USt.):

Schweinebörse Österreich	27.08. – 02.09. 2015	03.09. – 09.09. 2015	10.09. – 16.09. 2015
Mastschw. 56% MFA (notiert frei Rampe)	1,44	1,50	1,53
Zuchten (notiert frei Rampe)	1,10	1,13	1,16

EZG Gut Streitdorf	34. Woche 2015	35. Woche 2015	36. Woche 2015	37. Woche 2015
ÖHYB-Ferkel bis 25 kg	1,85	1,85	1,85	1,85

Quelle: Erzeugergemeinschaften

3) Schafpreise in EUR/kg (exkl. USt.) für Frischware:

	33. Woche 2015	34. Woche 2015	35. Woche 2015	36. Woche 2015
Schlachtlämmer (17-22 kg SG)	5,37	5,36	5,47	5,54

Quelle: AMA

4) Verkaufspreise der Österr. Schaf- und Ziegenbörse in EUR/kg (exkl. USt.) für die 36. Woche 2015:

Lebendpreis	Stück	Gesamtgewicht	Durchschnittspreis
Lämmer Kategorie I	581	24.079,00	2,29
Lämmer Kategorie I (Bio)	19	777,00	2,54
Lämmer Kategorie II / III	5	242,00	1,85
Lämmer Kategorie II / III (Bio)	-	-	-
Altschafe / Altwidder	22	1.673,00	0,54
Altziegen / Altböcke	-	-	-
Kitze	-	-	-
Kitze (Bio)	-	-	-
Fleischpreise	Stück	Gesamtgewicht	Durchschnittspreis
Lämmer Kategorie I	130	2.519,69	5,59
Lämmer Kategorie I (Bio)	198	4.070,38	5,73
Lämmer Kategorie II / III	37	700,12	5,85
Altschafe / Altwidder	-	-	-
Kitze	-	-	-
Kitze (Bio)	-	-	-

Quelle: Österreichische Schaf- und Ziegenbörse reg. Gen. m. b. H.

5) Preis- bzw. Markterwartungen für Schlachtrinder in EUR/kg, exkl. USt.:

	36. Woche 2015	37. Woche 2015
Jungstiere HK R2/3	3,50	3,55
Kalbin HK R2/3	3,22	3,22
Kuh HK R2/3	2,40	2,40
Schlachtkälber HK R2/3	5,65	5,65

Quelle: www.rinderboerse.at

6) Marktpreise für Futtermittelmischungen in EUR/100kg ohne USt. – frei Betrieb:

	Juni 2015	Juli 2015	± Vormonat	Juli 2014
Rinderfutter (18% Eiweiß, Energiestufe 4)	25,17	25,18	0,03	27,10
Schweinemastfutter (Alleinfutter)	25,28	25,20	0,17	26,92

Quelle: AMA

B) Preisbericht – Zukauf EU* für 29. Juni 2015 bis 02. August 2015
1) Preise (EUR/kg, exkl. USt.) und Umsatzmengen (Stück) der meldepflichtigen Schlachthöfe

	Juni 2015		Juli 2015		± Vormonat	Juli 2014
	EUR/kg	Stück	EUR/kg	Stück	EUR/kg	EUR/kg
Deutschland						
Jungstiere E-P	-	-	3,70	138	-	-
Stierfleisch E-P	2,70	1	3,27	12	0,57	2,81
Kühe E-P	-	-	3,04	128	-	2,70
Kalbinnen E-P	2,33	1	3,54	40	1,21	-
Schweine S-P **	1,48	37.068	1,43	45.341	-0,05	1,70
Slowenien						
Jungstiere E-P	3,37	292	3,40	444	0,03	3,33
Stierfleisch E-P	3,25	54	3,20	39	-0,05	3,06
Kühe E-P	2,77	774	2,72	1.151	-0,05	2,59
Kalbinnen E-P	3,44	281	3,46	345	0,02	3,46
Schweine S-P **	1,47	1.251	-	-	-	1,67
Tschechien						
Jungstiere E-P	3,42	2.077	3,41	2.437	-0,01	3,31
Stierfleisch E-P	3,28	355	3,24	261	-0,04	3,10
Kühe E-P	2,83	1.235	2,82	1.553	-0,01	2,68
Kalbinnen E-P	3,26	306	3,25	669	-0,01	3,08
Schweine S-P **	1,37	1.180	1,39	2.152	0,02	1,70
Slowakei						
Jungstiere E-P	3,30	90	3,23	333	-0,07	3,22
Stierfleisch E-P	3,18	6	3,25	76	0,07	3,10
Kühe E-P	2,60	209	2,54	772	-0,06	2,49
Kalbinnen E-P	2,93	91	2,73	140	-0,20	2,63
Schweine S-P **	1,44	3.139	1,39	1.722	-0,05	-
Ungarn						
Jungstiere E-P	3,29	579	3,27	452	-0,02	3,17
Stierfleisch E-P	3,14	182	3,18	125	0,04	3,07
Kühe E-P	2,88	282	2,59	94	-0,29	2,68
Kalbinnen E-P	3,35	222	3,34	157	-0,01	3,31
Schweine S-P **	1,43	3.507	1,40	2.620	-0,03	1,67
Dänemark						
Kühe E-P	-	-	1,98	1	-	1,94
Schweine S-P **	1,37	6	1,37	284	0,00	1,73
Kroatien						
Kühe E-P	2,86	291	2,91	295	0,05	2,77
Kalbinnen E-P	3,41	63	3,27	68	-0,14	3,22
Schweine S-P **	1,44	605	-	-	-	-
Rumänien						
Jungstiere E-P	3,28	9	-	-	-	-
Stierfleisch E-P	2,88	1	-	-	-	-
Kühe E-P	2,89	2	-	-	-	-
Kalbinnen E-P	3,10	9	-	-	-	-
Niederlande						
Schweine S-P **	1,48	141	-	-	-	-
Luxemburg						
Kühe E-P	-	-	2,70	1	-	2,84
Italien						
Kühe E-P	2,27	1	2,40	1	0,13	2,25

* Schlachttiere wurden aus EU-Staaten lebend zugekauft und in Österreich geschlachtet. ** Abrechnung erfolgt nach Warmgewicht.

Quelle: AMA

III MARKT ÖSTERREICH

C) Daten aus der Rinderdatenbank

2015		Jän.	Feb.	März	April	Mai	Juni	Juli	Aug.	Sept.	Okt.	Nov.	Dez.	Jahr								
Schlachtungen bis 8 Monate																						
AT ¹⁾	♂	3.397	3.439	5.101	3.397	3.469	3.494	2.270						24.567								
	♀	2.073	2.126	3.332	2.163	2.359	1.901	1.621						15.575								
andere Länder ²⁾	♂	3	0	2	1	2	1	4						13								
	♀	0	0	1	1	0	0	0						2								
Schlachtungen über 8 Monate																						
AT ¹⁾	♂	20.871	19.084	23.625	21.713	20.379	22.420	20.418						148.510								
	♀	21.448	19.109	22.300	19.835	18.379	17.635	17.885						136.591								
andere Länder ²⁾	♂	5.769	5.159	5.603	5.703	4.633	5.050	4.546						36.463								
	♀	4.806	4.262	4.633	4.730	3.981	4.100	5.664						32.176								
Schlachtungen gesamt																						
AT ¹⁾	♂	24.268	22.523	28.726	25.110	23.848	25.914	22.688						173.077								
	♀	23.521	21.235	25.632	21.998	20.738	19.536	19.506						152.166								
	gesamt	47.789	43.758	54.358	47.108	44.586	45.450	42.194						325.243								
andere Länder ²⁾	♂	5.772	5.159	5.605	5.704	4.635	5.051	4.550						36.476								
	♀	4.806	4.262	4.634	4.731	3.981	4.100	5.664						32.178								
	gesamt	24.268	22.523	28.726	25.110	23.848	25.914	22.688						68.654								
Versendungen und Exporte von Lebendrindern in Stück																						
in andere Länder	♂	6.019	3.599	6.287	4.981	4.602	3.959	2.368						31.815								
	♀	3.059	1.871	3.555	3.077	3.433	2.112	1.272						18.379								
Zugänge und Importe von Lebendrindern in Stück																						
andere Länder	♂	21	29	19	32	53	101	25						280								
	♀	60	64	37	61	194	180	48						644								
Schlachtungen gesamt, getrennt nach Herkunftsländern für Jänner bis Juli 2015																						
	CH	CZ	DE	DK	EE	EL	FR	HR	HU	IE	IT	LT	LU	LV	NL	PL	RO	SE	SI	SK	UK	ges.
♂	7	18.831	187	3	1	0	16	1.718	5.931	0	6	0	4	5	22	2	285	0	5.329	4.129	0	36.476
♀	10	15.292	242	23	0	1	23	1.929	4.811	0	14	0	9	5	19	2	229	0	5.398	4.168	3	32.178
gesamt	17	34.123	429	26	1	1	39	3.647	10.742	0	20	0	13	10	41	4	514	0	10.727	8.297	3	68.654
in %	0,02	49,70	0,62	0,04	0,00	0,00	0,06	5,31	15,65	0,00	0,03	0,00	0,02	0,01	0,06	0,01	0,75	0,00	15,62	12,09	0,00	100,00

1) Geburt und Schlachtung der Rinder in Österreich

2) Geburt der Rinder nicht in Österreich, geschlachtet in Österreich; 2014 wurden 98,98% der Rinder direkt zur Schlachtung nach Österreich verbracht; 1,02% der Rinder wurden bereits vor der Schlachtung in Österreich gehalten.

AT= Österreich, ♂= männlich, ♀=weiblich, BE= Belgien, BG= Bulgarien, CH= Schweiz, CZ= Tschechien, DE= Deutschland, DK= Dänemark, EE= Estland, EL= Griechenland, ES= Spanien, FR= Frankreich, HR= Kroatien, HU= Ungarn, IE= Irland, IT= Italien, LT= Litauen, LU= Luxemburg, LV= Lettland, NL= Niederlande, PL= Polen, PT= Portugal, RO= Rumänien, SE= Schweden, SI= Slowenien, SK= Slowakei, UK= Vereinigtes Königreich

Quelle: AMA

D) Vermarktung von Nutzkälbern und Einstellrindern in Österreich

1) Nutzkälber, Woche 36

	STIERKÄLBER			KUHKÄLBER		
	Stück	Ø Gewicht	Ø Preis/kg*)	Stück	Ø Gewicht	Ø Preis/kg*)
Fleckvieh	470	100,16	4,40	61	95,98	335
Braunvieh	1	100,00	1,70	-	-	-
Kreuzungen	18	94,00	5,46	13	98,31	3,95
Schwarzbunte	-	-	-	-	-	-
Insgesamt	489	99,93	4,43	74	96,39	3,46
Differenz gegenüber der Vorwoche			-0,13	0,68		

*) Nettopreise in EUR (exkl. USt.), bis max. 150 kg

Quelle: Zuchtverbände, Nutzkälbermärkte

2) Einstellrinder, Woche 36

	FLECKVIEH			FLEISCHRASSE+KR		
	Stück	Ø Gewicht	Ø Preis/kg*)	Stück	Ø Gewicht	Ø Preis/kg*)
Insgesamt	4	218,00	3,11	-	-	-
Differenz gegenüber der Vorwoche			0,04	-		

*) Nettopreise in EUR (exkl. USt.)

Quelle: Zuchtverbände, Nutzkälbermärkte

E) Zuchtrinderverkäufe

1) Versteigerungen, Nettopreise

Imst, am 01. September 2015

	Rasse	Stückanzahl		Gesamterlös
		aufgetrieben	verkauft	
Kühe	Grauvieh	23	21	28.140,00
Kalbinnen	Grauvieh	44	41	70.400,00
Jungkalbinnen	Grauvieh	2	2	1.720,00

Quelle: Tiroler Grauviehzuchtverband

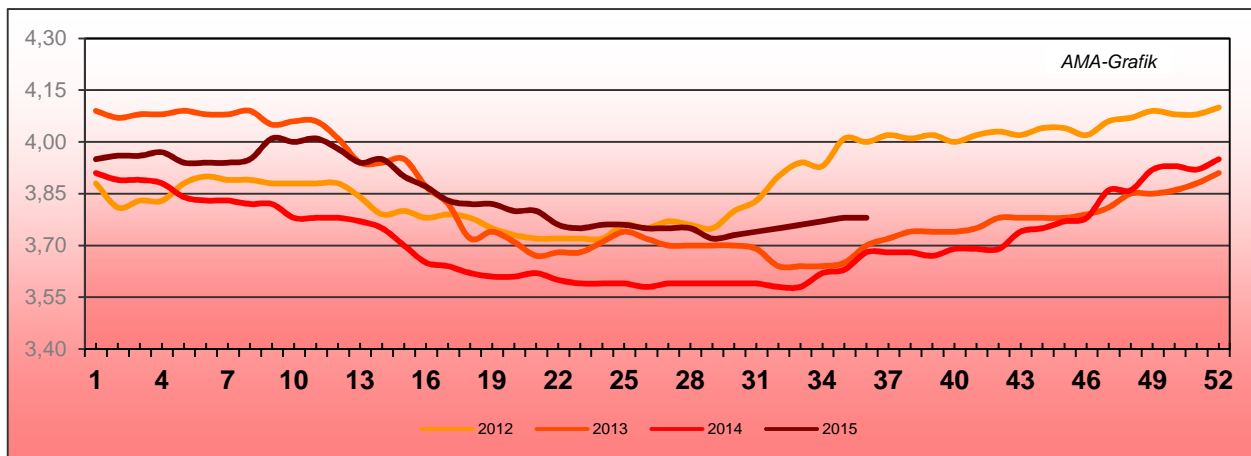
Rotholz, am 02. September 2015

	Rasse	Stückanzahl		Preis
		aufgetrieben	verkauft	
Stiere	Fleckvieh	-	2	2.400,00
Kühe	Fleckvieh	-	17	1.575,29
Kühe frischmelk	Fleckvieh	-	48	1.647,50
	Holstein	-	8	1.966,25
	Jersey	-	1	920,00
Erstlingskühe	Fleckvieh	-	44	1.777,27
	Holstein	-	15	2.114,67
	Jersey	-	1	2.000,00
Kalbinnen	Fleckvieh	-	103	1.856,31
	Holstein	-	5	1.620,00
Kälber	Fleckvieh	-	23	573,91
	Holstein	-	1	480,00

Quelle: Rinderzucht Tirol

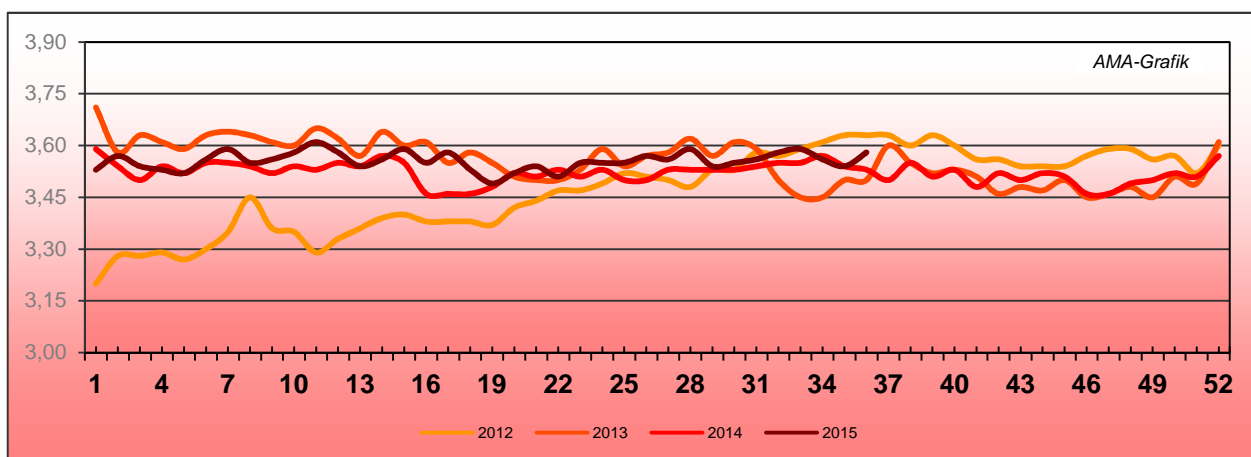
IV GRAFIK ÖSTERREICH

F) Schlachtstierpreise (E-P) in EUR/kg, exkl. USt.



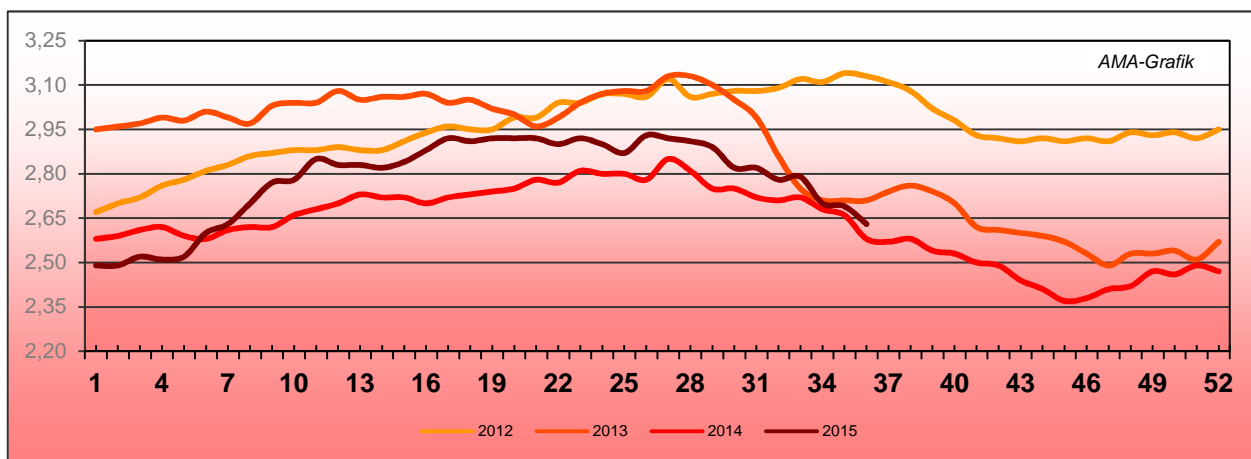
Quelle: AMA

G) Schlachtkalbinnenpreise (E-P) in EUR/kg, exkl. USt.



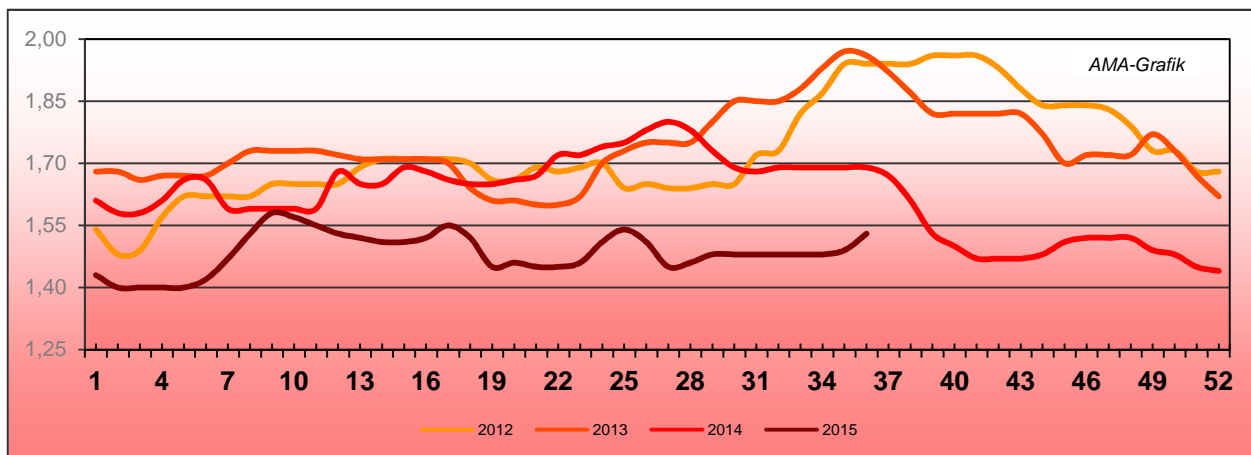
Quelle: AMA

H) Schlachtkuhpreise (E-P) in EUR/kg, exkl. USt.

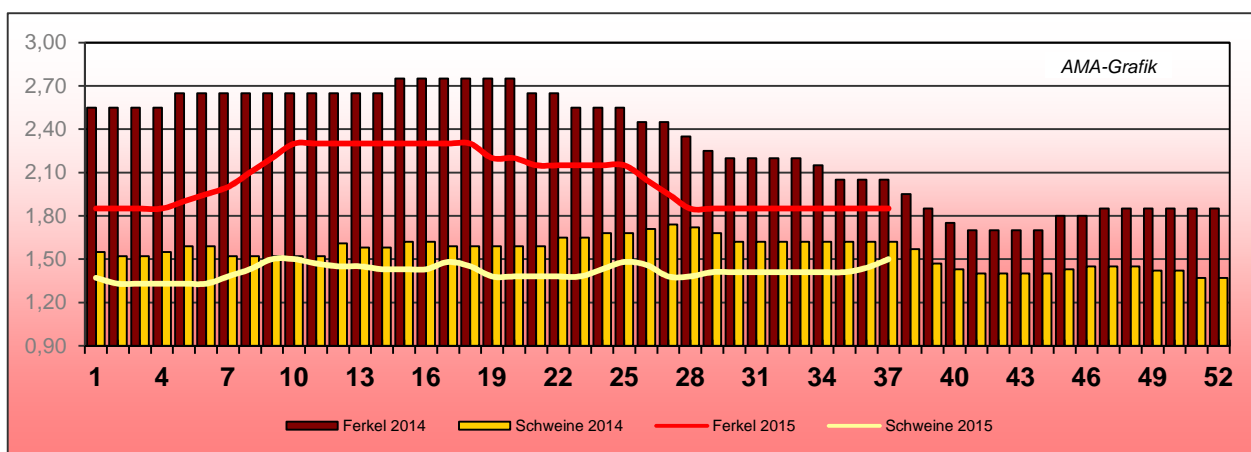


Quelle: AMA

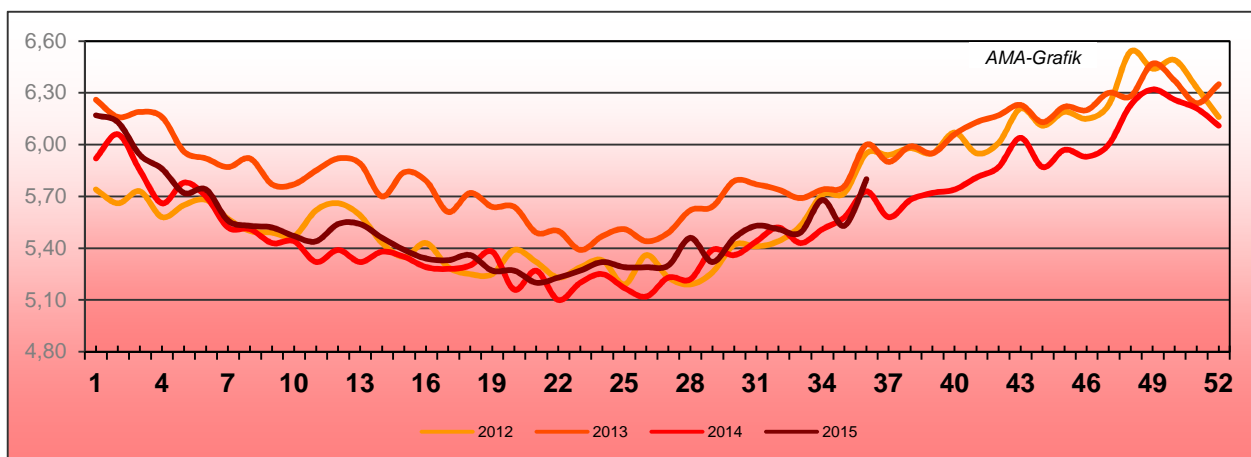
I) Schweinehälftenpreise (S-P) in EUR/kg, exkl. USt.



J) Vergleich der Notierungspreise für Ferkel bzw. Schweine in EUR/kg, exkl. USt.



K) Schlachtkälberpreise in EUR/kg, exkl. USt.



V MARKT UND PREISE INTERNATIONAL

L) EU-Preisspiegel für Schlachtvieh

1) Marktpreise für die Qualitätsklassen URO (EUR/100 kg Schlachtgewicht, kalt) der Mitgliedsländer

Woche bis:	Jungtierfleisch A UR(O)			Ochsenfleisch C UR(O)			Jungrinder Z UR(O)		
	16.08.15	23.08.15	30.08.15	16.08.15	23.08.15	30.08.15	16.08.15	23.08.15	30.08.15
Belgien	351,49	351,86	351,01	-	-	-	-	-	-
Bulgarien	-	-	-	-	-	-	-	-	-
Tschechien	321,12	320,67	318,60	-	-	-	-	317,67	264,43
Dänemark	384,99	388,64	386,51	-	-	-	383,21	388,29	387,31
Deutschland	372,00	372,32	372,98	-	-	-	-	-	-
Estland	310,20	-	-	-	-	-	-	-	-
Irland	-	-	-	407,31	402,31	397,65	-	-	-
Griechenland	442,05	442,05	431,42	-	-	-	-	-	-
Spanien	358,21	360,90	359,05	-	-	-	371,66	374,62	373,76
Frankreich	383,52	382,44	380,91	393,86	393,39	393,71	-	-	-
Kroatien	332,85	340,00	337,68	-	-	-	-	-	-
Italien	385,96	385,26	386,82	-	-	-	441,34	454,04	463,02
Zypern	-	-	-	-	-	-	-	-	-
Lettland	211,56	222,92	229,46	-	-	-	-	120,21	209,01
Litauen	266,42	242,81	250,48	-	-	-	-	-	-
Luxemburg	370,63	370,63	370,43	-	-	-	-	-	-
Ungarn	252,02	250,53	249,33	-	-	-	-	-	-
Malta	-	-	-	-	-	-	-	-	-
Niederlande	317,38	327,20	339,21	-	-	-	-	-	-
ÖSTERREICH	366,47	367,57	367,15	-	-	-	442,62	455,50	452,10
Polen	309,75	309,09	306,16	-	-	-	306,18	304,78	302,88
Portugal	354,70	352,46	352,46	-	-	-	355,51	351,41	351,41
Rumänien	266,74	268,70	259,88	-	-	-	231,53	251,64	266,41
Slowenien	338,63	340,86	343,34	-	-	-	-	-	361,03
Slowakei	319,34	318,78	316,82	-	-	-	331,56	-	-
Finnland	378,56	381,18	376,96	-	-	-	-	-	-
Schweden	425,11	430,81	426,79	-	-	-	399,84	427,07	416,36
Großbritannien	-	-	-	503,61	500,47	490,19	-	-	-
Nordirland	-	-	-	461,39	462,32	452,58	-	-	-
EU	368,85	369,11	368,65	457,82	454,72	447,48	375,82	379,57	379,79

Quelle: http://ec.europa.eu/agriculture/beef-veal/presentations/carcass-prices/index_en.htm, Europäische Kommission

2) Rinder (EUR/100 kg Schlachtgewicht, kalt)

Woche bis:	Jungrinder R3			Jungstiere R3			Ochsen R3		
	16.08.15	23.08.15	30.08.15	16.08.15	23.08.15	30.08.15	16.08.15	23.08.15	30.08.15
Belgien	-	-	-	296,78	296,78	296,88	-	-	-
Bulgarien	-	-	-	-	-	-	-	-	-
Tschechien	-	-	-	325,53	327,14	323,63	-	-	-
Dänemark	385,79	392,33	391,39	388,34	392,20	390,05	-	403,85	-
Deutschland	-	-	-	377,46	378,39	379,05	415,76	406,85	443,90
Estland	-	-	-	310,20	-	-	-	-	-
Irland	-	-	-	401,89	396,98	393,20	403,76	398,92	395,29
Griechenland	-	-	-	435,00	435,00	435,22	-	-	-
Spanien	364,64	367,10	370,73	355,74	359,79	362,44	-	-	-
Frankreich	-	-	-	379,00	378,00	376,00	408,00	406,00	407,00
Kroatien	-	-	-	346,00	345,92	350,08	-	-	-
Italien	393,88	392,94	398,24	374,38	373,35	379,79	-	-	-
Zypern	-	-	-	-	-	-	-	-	-
Lettland	-	-	209,01	163,01	254,01	231,50	-	-	-
Litauen	-	-	-	264,66	249,32	256,94	-	-	-
Luxemburg	-	-	-	354,37	354,37	352,80	380,14	380,14	397,68
Ungarn	-	-	-	-	-	-	-	-	-
Malta	-	-	-	-	-	-	-	-	-
Niederlande	-	-	-	315,40	327,52	336,37	-	-	-
ÖSTERREICH	444,81	465,00	465,00	378,27	376,31	375,57	402,73	396,91	386,07
Polen	317,87	317,02	292,47	311,64	313,09	308,30	-	-	-
Portugal	365,80	362,20	362,20	362,40	354,60	354,60	-	-	-
Rumänien	262,90	-	-	330,80	334,42	301,39	228,93	-	250,51
Slowenien	-	-	-	343,07	345,97	347,72	341,81	333,81	-
Slowakei	-	-	-	336,76	333,74	337,30	-	-	-
Finnland	-	-	-	384,94	389,74	376,94	-	-	-
Schweden	413,59	407,37	438,96	426,19	432,17	434,77	459,59	465,20	443,99
Ver. Königreich	-	460,38	-	466,41	464,24	454,54	490,84	487,66	477,83
EU	367,18	370,08	373,70	374,70	375,27	374,74	441,81	438,02	432,68

Woche bis:	Kühe O3			Kalbinnen R3		
	16.08.15	23.08.15	30.08.15	16.08.15	23.08.15	30.08.15
Belgien	271,34	270,28	270,27	330,50	330,50	330,00
Bulgarien	-	-	-	-	-	-
Tschechien	242,02	245,39	234,00	278,76	278,10	285,32
Dänemark	313,97	314,08	316,49	378,96	387,37	388,58
Deutschland	306,14	306,01	301,32	369,04	368,66	369,51
Estland	241,76	218,89	228,03	-	240,82	-
Irland	349,30	345,06	341,96	414,35	409,38	404,90
Griechenland	213,34	213,34	205,03	-	-	-
Spanien	217,59	227,12	223,68	374,24	368,72	376,02
Frankreich	353,00	354,00	352,00	418,00	418,00	415,00
Kroatien	222,76	-	-	367,61	365,78	376,54
Italien	250,88	252,19	256,19	389,49	382,06	385,07
Zypern	-	-	-	-	-	-
Lettland	186,88	185,46	181,48	177,01	224,01	215,83
Litauen	214,59	201,21	203,12	268,39	223,41	220,85
Luxemburg	302,13	302,13	310,56	401,70	401,70	399,06
Ungarn	204,73	206,47	194,56	239,03	-	-
Malta	267,40	-	-	267,40	302,00	302,00
Niederlande	281,17	280,85	278,57	-	287,81	279,59
ÖSTERREICH	275,79	274,47	273,18	362,35	364,78	358,10
Polen	249,63	249,94	246,34	300,51	300,95	297,60
Portugal	216,20	226,20	226,20	358,50	359,20	359,20
Rumänien	211,40	208,67	206,56	250,60	287,44	240,81
Slowenien	231,98	227,14	229,00	335,50	339,93	336,39
Slowakei	167,21	159,04	187,84	254,67	257,20	259,90
Finnland	223,57	224,63	225,31	351,15	-	348,59
Schweden	378,09	381,62	384,07	441,74	439,55	451,33
Ver. Königreich	328,31	327,61	320,96	489,51	490,39	476,50
EU	301,63	302,48	299,71	400,21	398,58	396,80

 Quelle: http://ec.europa.eu/agriculture/beef-veal/presentations/carcass-prices/index_en.htm, Europäische Kommission

3) Marktpreis für geschlachtete Schafe (EUR/100 kg)

	Woche bis:	09.08.2015	16.08.2015	23.08.2015	30.08.2015	Vorwoche ±
SCHWERE LÄMMER	Belgien	517,70	517,70	516,70	517,60	0,90
	Dänemark	519,01	518,76	520,76	520,76	0,00
	Deutschland	528,87	535,07	529,43	516,35	-13,08
	Estland	210,94	285,60	302,86	302,86	0,00
	Spanien	459,26	462,36	481,72	501,27	19,55
	Frankreich	599,00	605,00	611,00	617,00	6,00
	Irland	424,13	435,08	432,35	427,90	-4,45
	Zypern	475,00	478,00	492,00	525,00	33,00
	Lettland	351,69	305,99	298,63	310,19	11,56
	Litauen	519,97	498,43	577,28	453,12	-124,16
	Niederlande	531,44	519,04	524,70	514,03	-10,67
	ÖSTERREICH	535,00	537,00	536,00	547,00	11,00
	Polen	377,57	375,49	375,98	366,00	-9,98
	Rumänien	222,68	203,34	248,58	248,25	-0,33
	Finnland	357,35	357,35	369,43	369,43	0,00
	Schweden	557,32	559,36	536,12	512,19	-23,93
	Ver. Königreich	477,39	476,01	465,85	449,85	-16,00
	EU	478,89	479,21	478,64	470,94	-7,70
LEICHTE LÄMMER	Bulgarien	748,10	749,05	626,08	626,08	0,00
	Griechenland	496,66	505,82	506,33	525,24	18,91
	Spanien	734,24	704,13	728,88	736,38	7,50
	Kroatien	558,39	632,11	521,86	546,29	24,43
	Italien	600,83	600,83	618,33	619,89	1,56
	Ungarn	551,29	545,38	550,37	566,51	16,14
	Portugal	406,00	406,00	406,00	406,00	0,00
	Slowenien	516,26	528,23	547,83	527,55	-20,28
	Slowakei	430,45	436,12	437,59	437,59	0,00
	EU	612,21	604,96	609,83	619,30	9,47

 Quelle: http://ec.europa.eu/agriculture/sheep-goats/presentations/index_en.htm, Europäische Kommission

4) Schweine, Klasse S (EUR/100 kg Schlachtgewicht, kalt)

	Woche bis:	09.08.2015	16.08.2015	23.08.2015	30.08.2015	Vorwoche ±
Belgien		130,40	128,60	128,00	128,20	0,20
Tschechien		150,77	149,63	148,10	147,85	-0,25
Dänemark		139,24	133,06	133,06	133,06	0,00
Deutschland		146,01	143,98	143,81	145,45	1,64
Estland		153,19	155,36	153,95	151,33	-2,62
Griechenland		171,79	171,79	169,93	172,71	2,78
Spanien		160,08	159,58	159,03	158,10	-0,93
Frankreich		160,00	161,00	159,00	159,00	0,00
Kroatien		152,24	150,28	150,79	149,37	-1,41
Irland		147,92	148,92	144,67	144,58	-0,09
Lettland		147,47	144,71	144,70	147,29	2,59
Litauen		144,42	144,62	143,42	142,68	-0,74
Luxemburg		147,60	146,40	145,20	145,60	0,40
Ungarn		152,66	152,46	149,70	148,02	-1,68
Malta		228,00	237,00	237,00	237,00	0,00
Niederlande		123,28	121,35	121,36	122,22	0,86
ÖSTERREICH		158,37	157,96	158,14	159,08	0,94
Polen		141,85	140,29	140,17	139,47	-0,71
Rumänien		156,17	153,77	151,28	150,40	-0,88
Slowenien		165,49	164,48	167,26	167,12	-0,14
Slowakei		153,00	150,54	150,69	151,88	1,19
Finnland		153,84	154,42	153,46	154,07	0,61
Schweden		180,48	180,96	182,47	181,56	-0,91
Ver. Königreich		191,40	189,02	188,07	183,53	-4,54
EU		151,40	149,93	149,26	149,10	-0,16

 Quelle: http://ec.europa.eu/agriculture/pigmeat/presentations/index_en.htm, Europäische Kommission

5) Schweine, Klasse E (EUR/100 kg Schlachtgewicht, kalt)

Woche bis:	09.08.2015	16.08.2015	23.08.2015	30.08.2015	Vorwoche ±
Belgien	123,10	120,80	119,80	121,00	1,20
Bulgarien	167,20	172,31	172,31	172,73	0,42
Tschechien	146,96	145,86	144,40	144,04	-0,35
Dänemark	135,09	127,17	127,16	127,16	0,00
Deutschland	142,09	139,98	140,08	141,52	1,44
Estland	145,50	147,83	147,73	139,85	-7,88
Griechenland	171,79	171,79	169,93	172,71	2,78
Spanien	154,43	154,99	153,41	151,93	-1,48
Frankreich	151,00	153,00	150,00	150,00	0,00
Kroatien	147,09	146,83	146,68	145,93	-0,75
Irland	147,08	143,37	143,71	143,71	0,00
Italien	156,00	156,00	156,00	160,00	4,00
Zypern	175,17	175,86	176,89	171,02	-5,87
Lettland	148,43	145,31	145,09	147,11	2,02
Litauen	141,37	140,79	140,17	139,17	-1,00
Luxemburg	139,40	138,00	136,90	137,40	0,50
Ungarn	149,24	148,62	146,42	144,80	-1,62
Malta	228,00	237,00	237,00	237,00	0,00
Niederlande	122,14	120,21	120,22	121,08	0,86
ÖSTERREICH	145,41	145,48	145,83	146,56	0,73
Polen	139,83	138,36	138,21	137,37	-0,84
Portugal	165,00	165,00	165,00	165,00	0,00
Rumänien	152,96	151,15	148,60	147,99	-0,62
Slowenien	154,38	152,85	155,03	155,44	0,41
Slowakei	148,16	149,26	148,28	148,99	0,71
Finnland	148,02	148,33	148,27	147,95	-0,32
Schweden	174,59	175,29	176,98	176,11	-0,87
Ver. Königreich	186,57	184,19	183,51	180,05	-3,46
<i>EU</i>	<i>144,07</i>	<i>142,42</i>	<i>141,92</i>	<i>142,13</i>	<i>0,21</i>

 Quelle: http://ec.europa.eu/agriculture/pigmeat/presentations/index_en.htm, Europäische Kommission

6) Ferkel, (EUR/Stück)

Woche bis:	09.08.2015	16.08.2015	23.08.2015	30.08.2015	Vorwoche ±
Belgien	29,50	28,50	28,50	28,00	-0,50
Tschechien	48,01	45,99	45,22	45,33	0,11
Dänemark	40,21	37,39	37,38	37,38	0,00
Deutschland	38,70	36,70	35,90	35,90	0,00
Estland	36,40	34,02	35,20	36,20	1,00
Spanien	23,15	22,04	20,39	20,18	-0,21
Frankreich	25,60	24,80	25,40	24,20	-1,20
Kroatien	43,09	44,54	47,75	42,80	-4,95
Italien	61,78	61,78	61,78	61,68	-0,10
Luxemburg	38,31	36,78	35,59	33,78	-1,81
Ungarn	42,04	33,70	25,92	25,65	-0,27
Malta	91,36	91,32	91,32	91,32	0,00
Niederlande	15,25	14,25	14,25	14,25	0,00
Polen	35,74	34,72	35,47	35,27	-0,20
Portugal	41,60	36,00	36,00	36,00	0,00
Slowakei	59,59	59,59	60,61	54,85	-5,76
Finnland	44,98	46,18	44,79	47,35	2,56
Schweden	76,08	72,29	73,47	77,04	3,57
Ver. Königreich	62,62	61,35	61,78	56,50	-5,28
<i>EU</i>	<i>34,86</i>	<i>33,29</i>	<i>32,78</i>	<i>32,39</i>	<i>-0,39</i>

 Quelle: http://ec.europa.eu/agriculture/pigmeat/presentations/index_en.htm, Europäische Kommission

M) Preisentwicklung diverser Länder für Schlachtvieh

1) Deutschland gesamt: frei Schlachtstätte je kg SG in EUR ohne MwSt.

Woche bis:	16.08.2015	23.08.2015	30.08.2015	06.09.2015	Vorwoche ±
Jungstiere U3	3,78	3,78	3,79	3,81	0,02
Jungstiere R3	3,70	3,71	3,72	3,73	0,01
Jungstiere O3	3,43	3,45	3,44	3,44	0,00
Kalbinnen R3	3,62	3,61	3,62	3,61	-0,01
Kühe R3	3,17	3,17	3,14	3,12	-0,02
Kühe O3	3,00	3,00	2,95	2,89	-0,06
Kälber, pauschal	4,36	4,50	4,49	4,46	-0,03
Schweine E	1,37	1,37	1,39	1,43	0,04
Schweine S-P	1,38	1,38	1,39	1,43	0,04
Lämmer, pauschal	5,25	5,19	5,06	5,20	0,14

Quelle: Bundesministerium für Ernährung, Landwirtschaft und Verbraucherschutz (BLE; Deutschland)

2) Preise frei Schlachtstätte in Bayern (EUR/kg Schlachtgewicht)

Bayern*)	16.08.2015	23.08.2015	30.08.2015	06.09.2015	Vorwoche ±
Jungstiere U3	3,77	3,77	3,79	3,81	0,02
Jungstiere R3	3,71	3,71	3,74	3,76	0,02
Jungstiere E-P	3,72	3,72	3,74	3,77	0,03
Kalbinnen U3	3,65	3,65	3,67	3,65	-0,02
Kalbinnen R3	3,61	3,60	3,62	3,61	-0,01
Kalbinnen E-P	3,50	3,46	3,50	3,48	-0,02
Kühe U3	3,29	3,28	3,26	3,25	-0,01
Kühe R3	3,18	3,17	3,16	3,14	-0,02
Kühe E-P	2,95	2,93	2,93	2,89	-0,04
Schweine E	1,39	1,39	1,39	1,43	0,04
Schweine S-P	1,41	1,40	1,40	1,45	0,05

*) Abrechnung erfolgt bei Rindern und Schweinen nach Warmgewicht.

Quelle: Bayerischer Bauernverband

3) Italien: Marktbericht Markt Modena - Preise in EUR/kg LG (exkl. USt.)

Nutzkälber/Einsteller	10.08.2015	17.08.2015	24.08.2015	31.08.2015	07.09.2015
Nutzkälber/Fleischrasse Extra Qual.	5,44-6,10	5,44-6,10	5,44-6,10	5,44-6,10	5,44-6,10
Nutzkälber/Fleischrasse	3,43-4,10	3,43-4,10	3,43-4,10	3,43-4,10	3,43-4,10
Einsteller/Limousin	2,79-2,91	2,79-2,91	2,79-2,91	2,79-2,91	2,82-2,94
Einsteller/Charolais	2,63-2,90	2,63-2,90	2,63-2,90	2,63-2,90	2,66-2,93
Einsteller/Kreuzungen	2,40-2,59	2,40-2,59	2,40-2,59	2,40-2,59	2,43-2,62
Schlachtrinder / Jungstiere	10.08.2015	17.08.2015	24.08.2015	31.08.2015	07.09.2015
Limousin	2,85-2,95	2,85-2,95	2,85-2,95	2,85-2,95	2,85-2,95
Charolais u. Kreuzungen 1. Qual.	2,47-2,53	2,47-2,53	2,49-2,55	2,50-2,56	2,51-2,57
Kreuzungen nat. 1. Qual.	2,42-2,45	2,42-2,45	2,44-2,47	2,46-2,49	2,49-2,52
Schwarzbunte 1. Qual.	1,48-1,59	1,48-1,59	1,50-1,61	1,52-1,63	1,55-1,66
Schlachtrinder/Kalbinnen	10.08.2015	17.08.2015	24.08.2015	31.08.2015	07.09.2015
Limousin	2,89-3,04	2,89-3,04	2,89-3,04	2,89-3,04	2,89-3,04
Fleischrasse u. Kreuzungen	2,52-2,60	2,52-2,60	2,52-2,60	2,52-2,60	2,52-2,60
Fleckvieh	2,02-2,17	2,02-2,17	2,02-2,17	2,02-2,17	2,02-2,17
Schweine	10.08.2015	17.08.2015	24.08.2015	31.08.2015	07.09.2015
Schweine 130 - 144 kg LG	1,38	1,41	1,38	1,38	1,40

Quelle: www.borsamermodena.it, Borsa Merci di Modena

Marktbericht Markt Modena - Fleischpreise in EUR/kg

JUNGSTIERFLEISCH/ HÄLFTEN	10.08.2015	17.08.2015	24.08.2015	31.08.2015	07.09.2015
Extra Qualität	6,34-6,70	6,34-6,70	6,39-6,75	6,41-6,77	6,43-6,79
1. Qualität	5,70-5,98	5,70-5,98	5,75-6,03	5,77-6,05	5,79-6,07
2. Qualität	5,19-5,25	5,19-5,25	5,24-5,30	5,26-5,32	5,28-5,34
KALBINNENFLEISCH/HÄLFTEN	10.08.2015	17.08.2015	24.08.2015	31.08.2015	07.09.2015
Extra Qualität	6,18-6,50	6,18-6,50	6,18-6,50	6,18-6,50	6,18-6,50
1. Qualität	5,78-6,03	5,78-6,03	5,78-6,03	5,78-6,03	5,78-6,03
2. Qualität	5,02-5,28	5,02-5,28	5,02-5,28	5,02-5,28	5,02-5,28

Quelle: www.borsamermodena.it, Borsa Merci di Modena

4) Niederlande: Schweine und Ferkel in EUR/kg

Woche bis:	30.08.2015	06.09.2015	13.09.2015
Vion, ab Hof mit MwSt., in EUR/kg SG			
Basispr. 56% MFA, Typ A, 78-100 kg	1,33	1,37	1,43
Woche bis:	30.08.2015	06.09.2015	13.09.2015
Ferkel inkl. MwSt., 23 kg, EUR/Stück	22,50	22,50	23,00
Woche bis (in Stück):	16.08.2015	23.08.2015	30.08.2015
Schlachtungen	282.000	279.000	280.000

Quelle: VDE Varkenshandel; Produktschappen Vee, Vlees en Eieren;

5) Dänemark: Produzentenpreise

Woche bis:	30.08.2015	06.09.2015	13.09.2015
Schlachtschw., 60% MFA in EUR je kg	1,20	1,20	1,23

Quelle: Danish Crown

6) Frankreich: Schweine in EUR/kg SG, ab Hof

Woche bis:	30.08.2015	06.09.2015	13.09.2015
Bretagne, 56% Fleischanteil, Montag	1,390	1,386	1,381
Donnerstag	1,388	1,379	-

Quelle: www.marche-porc-breton.com, Marché du Porc Breton

7) Spanien: Mercolleida, Notierungen in EUR

Notierung vom:	20.08.2015	27.08.2015	03.09.2015
Schweine in EUR/kg LG (Cerdo Selecto)	1,25	1,24	1,23
Ferkel (20 kg) in EUR/Stück (Precio Base Lleida)	17,00	17,00	17,50

Quelle: www.revistaavances.com/precios-lonja/

Der Marktbericht Vieh und Fleisch erscheint wöchentlich.

Dieser Bericht ist auf der Webseite der
Agrarmarkt Austria (www.ama.at) im Internet verfügbar.

Impressum:

Informationen gemäß § 5 E-Commerce Gesetz und Offenlegung gemäß § 25 Mediengesetz

Medieninhaber, Herausgeber, Vertrieb: Agrarmarkt Austria

Redaktion: GB I Abt. 3 – Referat 08
Dresdner Straße 70
1200 Wien
UID-Nr.: ATU16305503
DVR-Nr.: 0719838
Telefon: +43 1 33151-DW 248
Fax: +43 1 33151-DW 396
E-Mail: preismeldungen@ama.gv.at

Vertretungsbefugt:

Dipl.-Ing. Günter Griesmayr, Vorstandsvorsitzender und Vorstand für den Geschäftsbereich II
Dr. Richard Leutner, Vorstand für den Geschäftsbereich I

Die Agrarmarkt Austria ist eine gemäß § 2 AMA-Gesetz, BGBl. Nr. 367/1992 eingerichtete juristische Person öffentlichen Rechts, deren Aufgaben im § 3 festgelegt sind. Sie unterliegt gemäß § 25 AMA-Gesetz der Aufsicht des Bundesministers für Land- und Forstwirtschaft, Umwelt und Wasserwirtschaft.

Hersteller: Eigendruck

Verlagsrechte: Die in dieser Broschüre veröffentlichten Beiträge sind urheberrechtlich geschützt.
Alle Rechte sind vorbehalten. Nachdruck und Auswertung der von der AGRARMARKT AUSTRIA erhobenen Daten sind mit Quellenangabe gestattet.
Alle Angaben ohne Gewähr.