



AMA
AgrarMarkt Austria

Dresdner Straße 70, 1200 Wien

K-Ö
Gemäß des § 3 Abs. 1 Z 1 des AMA-Gesetzes 1992 (BGBl. Nr. 376/1992 i. d. g. F.)
Quality Austria - Zertifiziertes Qualitätsmanagement-System nach ONORM EN ISO 9001 REG. Nr. 01537/0
CIS - Zertifiziertes Informationssicherheits-Managementsystem nach ISO/IEC 27001 REG Nr. 35/0

www.ama.at



Marktbericht

VIEH UND FLEISCH | 36. Woche | 01.09.2014 – 07.09.2014

36. AUSGABE 2014

Marktübersicht

Preisbericht Österreich

Preisentwicklung Schlachtvieh

Markt und Preise international

I N H A L T

I.....	MARKTÜBERSICHT.....	3
II.....	PREISBERICHT ÖSTERREICH.....	4
	A) Preisbericht	4
	B) Preisbericht – Zukauf EU	7
III.....	MARKT ÖSTERREICH.....	8
	C) Daten aus der Rinderdatenbank	8
	D) Vermarktung von Nutzkälbern und Einstellrindern in Österreich.....	9
	E) Zuchtrinderverkäufe	9
IV.....	GRAFIK ÖSTERREICH.....	10
	F) Schlachtstierpreise (E-P)	10
	G) Schlachtkalbinnenpreise (E-P)	10
	H) Schlachtkuhpreise (E-P)	10
	I) Schweinehälftenpreise (S-P)	11
	J) Vergleich der Notierungspreise für Ferkel bzw. Schweine	11
	K) Schlachtkälberpreise.....	11
V.....	MARKT UND PREISE INTERNATIONAL	12
	L) EU-Preisspiegel für Schlachtvieh.....	12
	M) Preisentwicklung diverser Länder für Schlachtvieh in Euro.....	15
	N) Erstattungen für Exporte nach Drittländern	16

I MARKTÜBERSICHT

Jungstierpreise steigen

Der durchschnittliche Auszahlungspreis der Schlachthöfe (E-P) für Jungstiere steigt in der Berichtswoche um 4 Cent je kg. Es kommt zu einem Preis von EUR 3,68 je kg. Dieser liegt um 0,5 % unter dem Niveau des Vorjahres.

Für Schlachtkühe wird um 8 Cent je kg weniger bezahlt. Der Preis liegt derzeit bei EUR 2,58 je kg und um 4,8 % unter dem Vorjahresniveau.

Der Preis für Kalbinnen sinkt in der Berichtswoche um 2 Cent je kg. Dieser Durchschnittspreis liegt derzeit bei EUR 3,53 je kg und um 0,9 % über der Linie des Vorjahres.

Bei Schlachtkälbern steigt der Preis um 12 Cent auf EUR 5,70 je kg. Im Vergleich zur Vorjahreswoche ergibt das ein Minus von 5 %.

Preiserwartungen für die 37. KW:

Laut Österreichischer Rinderbörse ist das Angebot bei Jungstieren, Ochsen und Kalbinnen stabil, die Nachfrage bleibt lebhaft. Bei Schlachtkühen fällt das Angebot etwas kleiner als in den letzten Wochen aus. Die Preise liegen in allen Kategorien auf Vorwochenniveau. Bei Schlachtkälbern bleibt das Angebot knapp, die Preise sind stabil bis leicht steigend.

EU-weit ist die Nachfrage nach Jungstieren und Ochsen weiterhin lebhaft. Die Preise tendieren seitwärts bis leicht steigend. Bei weiblichen Schlachtrindern ist der Markt uneinheitlich: Während für gute Qualitäten sowohl bei Kalbinnen als auch bei Kühen meist stabile Preise bezahlt werden, stehen mittlere und schwächere Qualitäten unter Druck.

Schweinenotierung rutscht ab

Der Durchschnittspreis (S-P) für Schlachtschweine bleibt in der Berichtswoche unverändert. Dieser liegt derzeit bei EUR 1,69 je kg und um 14,2 % unter dem Vorjahrespreis. Laut Österreichischer Schweinebörse ist der heimische Markt ausgeglichen. In der Fleischbranche wird über nicht kostendeckende Margen diskutiert. Demnach hält derzeit nicht das Interesse an rentablen Geschäften den Warenstrom in Gang, sondern der Zwang zur Auslastung der Betriebe bzw. zur Beschäftigung der Mitarbeiter. Vor diesem Hintergrund sinkt die Notierung für Mastschweine mit Wirksamkeit 11. September um 5 Cent auf EUR 1,57 je kg.

Der Preis für Zuchtsauen sinkt in der Berichtswoche um 1 Cent auf EUR 1,21 je kg. Im Vergleich zu 2013 ergibt sich ein Minus von 19,3 %.

Ferkelmarkt weitgehend ausgeglichen

Auf dem europäischen Ferkelmarkt sind leichte Stabilisierungstendenzen erkennbar, von einer nachhaltigen Entspannung kann allerdings noch immer nicht gesprochen werden. Dazu sind die Unsicherheiten am globalen Schweinemarkt, vor allem die Folgen der Sperrmaßnahmen Russlands, nach wie vor viel zu hoch. Das relativ geringe Ferkelangebot trägt dazu bei, dass trotz aller Probleme nun wieder eine zufriedenstellende Absatzlage vorherrscht. Die Situation auf dem heimischen Ferkelmarkt stellt sich sehr ähnlich zum übrigen Europa dar. Angebot und Nachfrage halten sich weitgehend die Waage. Die Notierung bleibt unverändert bei EUR 2,05 je kg.

EU-Schweinemarkt bleibt angespannt

Der EU-Schweinemarkt steht weiterhin unter Druck. Während die Notierungen in vielen Ländern unverändert bleiben, müssen die Preise in Spanien, Italien und Frankreich erneut nach unten korrigiert werden. Der deutsche Vereinigungspreis gibt sogar um 5 Cent nach und liegt im Zeitraum 11. bis 17. September bei EUR 1,60 je kg. Das schlechte Wetter verringert nicht nur die Nachfrage, es erhöht auch das Angebot. Da keine Hitze das Wachstum der Schweine bremst, werden die Mengen des Vorjahres übertroffen.

Anders als bei Obst und Gemüse sowie Molkereiprodukten hat die EU bisher keine Unterstützung für den durch die Importbeschränkungen Russlands ebenfalls belasteten Schweinemarkt beschlossen. Die Kommission wird die Entwicklung in diesem Sektor verstärkt beobachten. Aktuell attestiert Brüssel zwar Einbußen bei der Rentabilität, stuft die Situation aber noch nicht als Krise ein.

II PREISBERICHT ÖSTERREICH

A) Preisbericht für die 36. Woche 2014, das ist der Zeitraum vom 01. September 2014 bis 07. September 2014

1) Frei Rampe Preise (EUR/kg, exkl. USt) und Umsatzmengen (Stück) der meldepflichtigen Schlachthöfe

Österreich ¹⁾	35. Woche 2014		36. Woche 2014		Vorwoche ±	36. KW 13
	EUR/kg	Stück	EUR/kg	Stück	EUR/kg	EUR/kg
Jungstiere U3	3,68	854	3,73	760	0,05	3,74
Jungstiere R3	3,62	277	3,64	274	0,02	3,69
Jungstiere E-P	3,64	3.090	3,68	3.041	0,04	3,70
Ochsen U3	3,77	19	3,85	24	0,08	3,90
Ochsen R3	3,77	43	3,82	49	0,05	3,79
Ochsen E-P	3,72	133	3,81	127	0,09	3,79
Kühe R3	2,87	346	2,79	314	-0,08	2,96
Kühe O3	2,65	178	2,58	175	-0,07	2,79
Kühe E-P	2,66	2.633	2,58	2.585	-0,08	2,71
Kalbinnen U3	3,69	201	3,69	193	0,00	3,63
Kalbinnen R3	3,60	213	3,52	224	-0,08	3,51
Kalbinnen E-P	3,55	713	3,53	726	-0,02	3,50
Schweine S ²⁾	1,73	40.682	1,74	43.658	0,01	2,01
Schweine E ²⁾	1,61	21.141	1,61	22.359	0,00	1,89
Schweine U ²⁾	1,41	1.239	1,41	1.226	0,00	1,69
Schweine S-P ²⁾	1,69	63.080	1,69	67.254	0,00	1,97
Z-Sauen	1,22	917	1,21	992	-0,01	1,50
Kälber E-P ³⁾	5,58	325	5,70	343	0,12	6,00
Jungrinder E-P ³⁾	4,19	263	4,23	257	0,04	4,35

Quelle: Meldungen der Schlachthöfe gem. § 3 (3) Vieh-Meldeverordnung

Niederösterreich	35. Woche 2014		36. Woche 2014		Vorwoche ±	36. KW 13
	EUR/kg	Stück	EUR/kg	Stück	EUR/kg	EUR/kg
Jungstiere U3	3,66	183	3,68	201	0,02	3,68
Jungstiere R3	3,60	54	3,64	65	0,04	3,65
Jungstiere E-P	3,60	765	3,65	794	0,05	3,67
Ochsen U3	-	-	-	-	-	-
Ochsen R3	-	-	-	-	-	-
Ochsen E-P ⁴⁾	-	-	-	-	-	-
Kühe R3	2,79	72	2,81	72	0,02	2,93
Kühe O3	2,61	23	2,57	45	-0,04	2,75
Kühe E-P	2,63	456	2,60	552	-0,03	2,73
Kalbinnen U3	3,67	48	3,68	68	0,01	3,54
Kalbinnen R3	3,52	39	3,51	39	-0,01	3,43
Kalbinnen E-P	3,57	143	3,54	196	-0,03	3,51
Schweine S ²⁾	1,74	7.898	1,73	8.097	-0,01	1,99
Schweine E ²⁾	1,62	3.620	1,62	3.757	0,00	1,87
Schweine U ²⁾	1,41	227	1,40	214	-0,01	1,67
Schweine S-P ²⁾	1,69	11.754	1,69	12.072	0,00	1,95
Z-Sauen	1,19	174	1,19	244	0,00	1,49
Kälber E-P ³⁾	-	-	-	-	-	-
Jungrinder E-P ³⁾	-	-	-	-	-	-

Quelle: Meldungen der Schlachthöfe gem. § 3 (3) Vieh-Meldeverordnung

Frei Rampe Preise (EUR/kg, exkl. USt) und Umsatzmengen (Stück) der meldepflichtigen Schlachthöfe

	35. Woche 2014		36. Woche 2014		Vorwoche ±	36. KW 13
	EUR/kg	Stück	EUR/kg	Stück	EUR/kg	EUR/kg
Oberösterreich						
Jungstiere U3	3,69	400	3,77	358	0,08	3,76
Jungstiere R3	3,63	144	3,67	153	0,04	3,72
Jungstiere E-P	3,65	1.421	3,71	1.509	0,06	3,70
Ochsen U3	-	-	-	-	-	-
Ochsen R3	-	-	-	-	-	-
Ochsen E-P ⁴⁾	-	-	-	-	-	-
Kühe R3	2,84	134	2,74	100	-0,10	2,97
Kühe O3	2,60	58	2,60	57	0,00	2,77
Kühe E-P	2,71	924	2,64	777	-0,07	2,74
Kalbinnen U3	3,73	100	3,68	83	-0,05	3,71
Kalbinnen R3	3,61	125	3,52	132	-0,09	3,58
Kalbinnen E-P	3,58	380	3,55	347	-0,03	3,58
Schweine S ²⁾	1,75	14.178	1,75	15.570	0,00	2,04
Schweine E ²⁾	1,64	6.937	1,63	7.399	-0,01	1,92
Schweine U ²⁾	1,43	358	1,44	360	0,01	1,71
Schweine S-P ²⁾	1,71	21.475	1,71	23.333	0,00	1,99
Z-Sauen	1,24	313	1,24	294	0,00	1,51
Kälber E-P ³⁾	-	-	-	-	-	-
Jungrinder E-P ³⁾	-	-	-	-	-	-

Quelle: Meldungen der Schlachthöfe gem. § 3 (3) Vieh-Meldeverordnung

	35. Woche 2014		36. Woche 2014		Vorwoche ±	36. KW 13
	EUR/kg	Stück	EUR/kg	Stück	EUR/kg	EUR/kg
Steiermark						
Jungstiere U3	3,67	159	3,69	108	0,02	3,75
Jungstiere R3	3,59	45	3,60	24	0,01	3,68
Jungstiere E-P	3,65	548	3,67	394	0,02	3,72
Ochsen U3	-	-	-	-	-	-
Ochsen R3	-	-	-	-	-	-
Ochsen E-P ⁴⁾	-	-	-	-	-	-
Kühe R3	2,96	47	2,85	66	-0,11	3,04
Kühe O3	2,71	19	2,55	18	-0,16	2,70
Kühe E-P	2,70	290	2,63	333	-0,07	2,70
Kalbinnen U3	3,58	30	3,66	21	0,08	3,62
Kalbinnen R3	3,57	24	3,52	21	-0,05	3,51
Kalbinnen E-P	3,46	91	3,50	62	0,04	3,44
Schweine S ²⁾	1,72	18.033	1,72	18.981	0,00	2,00
Schweine E ²⁾	1,60	10.373	1,60	10.748	0,00	1,88
Schweine U ²⁾	1,40	645	1,39	627	-0,01	1,68
Schweine S-P ²⁾	1,67	29.058	1,67	30.359	0,00	1,95
Z-Sauen	1,21	430	1,21	428	0,00	1,49
Kälber E-P ³⁾	-	-	-	-	-	-
Jungrinder E-P ³⁾	-	-	-	-	-	-

1) Inkl. Salzburg und Kärnten, aus Datenschutzgründen können diese Preise und Umsatzmengen nicht veröffentlicht werden.

2) Abrechnung erfolgt nach Warmgewicht.

3) Inkl. Tirol und Vorarlberg, aus Datenschutzgründen können Bundesländerpreise und Umsatzmengen nicht veröffentlicht werden.

4) Aus Datenschutzgründen können Bundesländerwerte der einzelnen Qualitätsklassen nicht veröffentlicht werden.

Quelle: Meldungen der Schlachthöfe gem. § 3 (3) Vieh-Meldeverordnung

2) Notierungspreise in EUR/kg (exkl. USt.):

	28.08. – 03.09. 2014	04.09. – 10.09. 2014	11.09. – 17.09. 2014
Mastschw. 56% MFA (notiert frei Rampe)	1,62	1,62	1,57
Zuchten (notiert frei Rampe)	1,32	1,32	1,32

	34. Woche 2014	35. Woche 2014	36. Woche 2014	37. Woche 2014
ÖHYB-Ferkel bis 25 kg	2,15	2,05	2,05	2,05

Quelle: Erzeugergemeinschaften

3) Schafpreise in EUR/kg (exkl. USt.) für Frischware:

	33. Woche 2014	34. Woche 2014	35. Woche 2014	36. Woche 2014
Schlachtlämmer (17-22 kg SG)	5,09	4,99	5,18	5,21

Quelle: Meldungen von Schlachtbetrieben und Verbänden gem. § 3 (3 + 4) Vieh-Meldeverordnung

4) Verkaufspreise für Schafe in EUR/kg (exkl. USt.) für die 36. Woche 2014:

Lebendpreis	Stück	Gesamtgewicht	Durchschnittspreis
Lämmer Kategorie I	499	20.289,00	2,26
Lämmer Kategorie I (Bio)	-	-	-
Lämmer Kategorie II / III	7	382,00	1,85
Lämmer Kategorie II / III (Bio)	-	-	-
Altschafe / Altwidder	68	4.906,10	0,62
Altziegen / Altböcke	-	-	-
Kitze	-	-	-
Kitze (Bio)	-	-	-
Fleischpreise	Stück	Gesamtgewicht	Durchschnittspreis
Lämmer Kategorie I	234	4.688,04	4,98
Lämmer Kategorie I (Bio)	253	5.146,97	5,69
Lämmer Kategorie II / III	-	-	-
Altschafe / Altwidder	1	35,57	1,89
Kitze	-	-	-
Kitze (Bio)	35	312,35	9,76

Quelle: Österreichische Schaf- und Ziegenbörse reg. Gen. m. b. H.

5) Preis- bzw. Markterwartungen für Schlachtrinder in EUR/kg, exkl. USt.:

	36. Woche 2014	37. Woche 2014
Jungstiere HK R2/3	3,41	3,41
Kalbin HK R2/3	3,23	3,23
Kuh HK R2/3	2,36	2,36
Schlachtkälber HK R2/3	5,45	5,55

 Quelle: www.rinderboerse.at
6) Marktpreise für Futtermittelmischungen in EUR/100kg ohne USt. – frei Betrieb:

	Juni 2014	Juli 2014	± Vormonat	Juli 2013
Rinderfutter (18% Eiweiß, Energiestufe 4)	27,46	27,10	-0,36	30,87
Schweinemastfutter (Alleinfutter)	27,59	26,92	-0,67	33,04

Quelle: AMA

B) Preisbericht – Zukauf EU* für den Monat Juli 2014, das ist der Zeitraum vom 30. Juni 2014 bis 03. August 2014

1) Preise (EUR/kg, exkl. USt.) und Umsatzmengen (Stück) der meldepflichtigen Schlachthöfe

	Juni 2014		Juli 2014		± Vormonat	Juli 2013
	EUR/kg	Stück	EUR/kg	Stück	EUR/kg	EUR/kg
Deutschland						
Jungstiere E-P	3,45	1	-	-	-	-
Stierfleisch E-P	-	-	2,81	2	-	-
Kühe E-P	2,73	1	2,70	4	-0,03	2,83
Schweine S-P **	1,73	25.357	1,70	43.264	-0,03	1,76
Slowenien						
Jungstiere E-P	3,37	544	3,33	601	-0,04	3,41
Stierfleisch E-P	3,20	97	3,06	83	-0,14	3,30
Kühe E-P	2,68	615	2,59	949	-0,09	2,90
Kalbinnen E-P	3,34	214	3,46	362	0,12	3,37
Schweine S-P **	1,74	769	1,67	1.244	-0,07	1,68
Tschechien						
Jungstiere E-P	3,29	1.676	3,31	2.497	0,02	3,33
Stierfleisch E-P	3,13	363	3,10	310	-0,03	3,18
Kühe E-P	2,74	1.194	2,68	1.648	-0,06	3,00
Kalbinnen E-P	3,12	305	3,08	367	-0,04	3,19
Schweine S-P **	1,70	1.292	1,70	8.986	0,00	1,74
Slowakei						
Jungstiere E-P	3,11	189	3,22	297	0,11	3,28
Stierfleisch E-P	3,16	72	3,10	79	-0,06	3,17
Kühe E-P	2,55	265	2,49	241	-0,06	2,84
Kalbinnen E-P	2,65	67	2,63	52	-0,02	2,99
Ungarn						
Jungstiere E-P	3,19	284	3,17	489	-0,02	3,14
Stierfleisch E-P	2,80	127	3,07	57	0,27	3,15
Kühe E-P	2,73	215	2,68	191	-0,05	2,88
Kalbinnen E-P	3,27	77	3,31	105	0,04	3,28
Schweine S-P **	1,70	2.879	1,67	4.064	-0,03	1,76
Dänemark						
Kühe E-P	2,02	2	1,94	1	-0,08	-
Schweine S-P **	1,67	720	1,73	52	0,06	1,69
Kroatien						
Jungstiere E-P	3,30	2	-	-	-	-
Kühe E-P	2,82	120	2,77	202	-0,05	3,32
Kalbinnen E-P	3,21	28	3,22	17	0,01	3,49
Frankreich						
Stierfleisch E-P	-	-	3,17	2	-	-
Kühe E-P	-	-	3,05	2	-	3,26
Rumänien						
Jungstiere E-P	3,28	10	-	-	-	3,46
Kühe E-P	2,78	23	-	-	-	-
Kalbinnen E-P	3,29	25	-	-	-	-
Italien						
Kühe E-P	-	-	2,25	1	-	-
Luxemburg						
Kühe E-P	-	-	2,84	1	-	-

* Schlachttiere wurden aus EU-Staaten lebend zugekauft und in Österreich geschlachtet.

** Abrechnung erfolgt nach Warmgewicht.

Quelle: Meldungen der Schlachthöfe gem. § 3 (3) Vieh-Meldeverordnung

III MARKT ÖSTERREICH

C) Daten aus der Rinderdatenbank

2014		Jän.	Feb.	März	April	Mai	Juni	Juli	Aug.	Sept.	Okt.	Nov.	Dez.	Jahr						
Schlachtungen bis 8 Monate																				
AT ¹⁾	♂	3.626	3.373	3.714	3.994	3.405	3.476	2.420						24.008						
	♀	2.503	2.323	2.625	3.048	2.369	2.143	1.925						16.936						
andere Länder ²⁾	♂	3	0	6	5	1	2	2						19						
	♀	1	0	2	1	1	1	2						8						
Schlachtungen über 8 Monate																				
AT ¹⁾	♂	22.314	19.794	22.650	22.021	21.509	20.920	20.608						149.816						
	♀	23.053	18.722	19.072	18.982	16.234	15.303	20.471						131.837						
andere Länder ²⁾	♂	4.202	3.735	4.437	4.298	3.792	4.199	4.669						29.332						
	♀	5.375	4.937	4.399	4.973	3.759	3.688	4.606						31.737						
Schlachtungen gesamt																				
AT ¹⁾	♂	25.940	23.167	26.364	26.015	24.914	24.396	23.028						173.824						
	♀	25.556	21.045	21.697	22.030	18.603	17.446	22.396						148.773						
	gesamt	51.496	44.212	48.061	48.045	43.517	41.842	45.424						322.597						
andere Länder ²⁾	♂	4.205	3.735	4.443	4.303	3.793	4.201	4.671						29.351						
	♀	5.376	4.937	4.401	4.974	3.760	3.689	4.608						31.745						
	gesamt	9.581	8.672	8.844	9.277	7.553	7.890	9.279						61.096						
Versendungen und Exporte von Lebendrindern in Stück																				
in andere Länder	♂	7.313	5.500	6.542	5.003	4.862	3.456	2.543						35.219						
	♀	4.492	3.242	4.074	3.671	3.882	1.939	1.662						22.962						
Zugänge und Importe von Lebendrindern in Stück																				
andere Länder	♂	14	29	12	36	44	15	40						190						
	♀	28	35	58	126	130	110	43						530						
Schlachtungen gesamt, getrennt nach Herkunftsländern für Jänner bis Juli 2014																				
	BE	CH	CZ	DE	DK	EE	FR	HR	HU	IE	IT	LT	LU	NL	PL	RO	SE	SI	SK	ges.
♂	2	3	15.865	97	5	0	35	188	4.798	1	7	0	3	48	1	363	0	4.639	3.296	29.351
♀	0	4	15.704	180	30	13	49	744	3.862	0	15	1	4	32	1	76	1	5.870	5.159	31.745
gesamt	2	7	31.569	277	35	13	84	932	8.660	1	22	1	7	80	2	439	1	10.509	8.455	61.096
in %	0,00	0,01	51,67	0,45	0,06	0,02	0,14	1,53	14,17	0,00	0,04	0,00	0,01	0,13	0,00	0,72	0,00	17,20	13,84	100,00

1) Geburt und Schlachtung der Rinder in Österreich

2) Geburt der Rinder nicht in Österreich, geschlachtet in Österreich; 2013 wurden 98,24% der Rinder direkt zur Schlachtung nach Österreich verbracht; 1,76% der Rinder wurden bereits vor der Schlachtung in Österreich gehalten.

AT= Österreich, ♂= männlich, ♀=weiblich, BE= Belgien, BG= Bulgarien, CH= Schweiz, CZ= Tschechien, DE= Deutschland, DK= Dänemark, EE= Estland, EL= Griechenland, ES= Spanien, FR= Frankreich, HR= Kroatien, HU= Ungarn, IE= Irland, IT= Italien, LT= Litauen, LU= Luxemburg, LV= Lettland, NL= Niederlande, PL= Polen, PT= Portugal, RO= Rumänien, SE= Schweden, SI= Slowenien, SK= Slowakei, UK= Vereinigtes Königreich

Quelle: AMA

D) Vermarktung von Nutzkälbern und Einstellrindern in Österreich

1) Nutzkälber, Woche 36

	STIERKÄLBER			KUHKÄLBER		
	Stück	Ø Gewicht	Ø Preis/kg*)	Stück	Ø Gewicht	Ø Preis/kg*)
Fleckvieh	88	104,92	4,31	11	95,55	3,06
Braunvieh						
Kreuzungen	1	101,00	4,40	1	97,00	3,30
Schwarzbunte						
Insgesamt	89	104,88	4,31	12	97,50	3,08
Differenz gegenüber der Vorwoche			-0,08			-0,50

*) Nettopreise in EUR (exkl. USt.), bis max. 150 kg

Quelle: Zuchtverbände, Nutzkälbermärkte

2) Einstellrinder, Woche 36

	FLECKVIEH			FLEISCHRASSE+KR		
	Stück	Ø Gewicht	Ø Preis/kg*)	Stück	Ø Gewicht	Ø Preis/kg*)
Insgesamt	1	220,00	3,30	-	-	-
Differenz gegenüber der Vorwoche			0,09			-

*) Nettopreise in EUR (exkl. USt.)

Quelle: Zuchtverbände, Nutzkälbermärkte

E) Zuchtrinderverkäufe

1) Versteigerungen, Nettopreise

Imst, am 02. September 2014

	Rasse	Stückanzahl		Gesamterlös
		aufgetrieben	verkauft	
Kühe	Grauvieh	14	13	19.740,00
Kalbinnen	Grauvieh	67	59	96.550,00

Quelle: Tiroler Grauviehzuchtverband

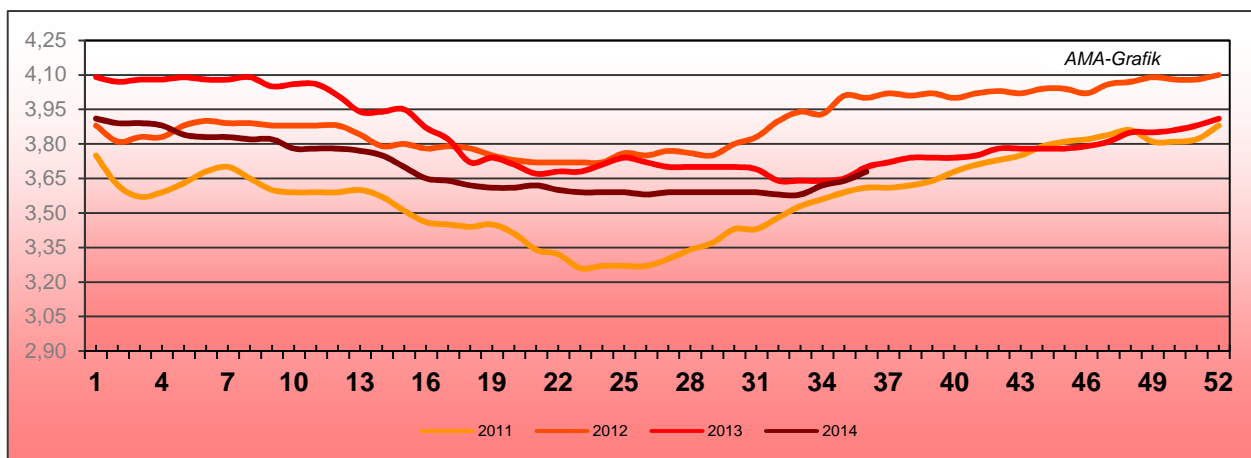
Rotholz, am 03. September 2014

	Rasse	Stückanzahl		Preis
		aufgetrieben	verkauft	
Kühe	Fleckvieh	-	28	1.592,86
	Holstein	-	2	1.470,00
Kühe frischmelk	Fleckvieh	-	62	1.532,98
	Holstein	-	19	1.821,05
Erstlingskühe	Fleckvieh	-	53	1.748,68
	Holstein	-	16	1.928,75
Kalbinnen	Fleckvieh	-	101	1.769,11
Jungkalbinnen	Fleckvieh	-	1	840,00
Kälber	Fleckvieh	-	24	535,83

Quelle: Rinderzucht Tirol

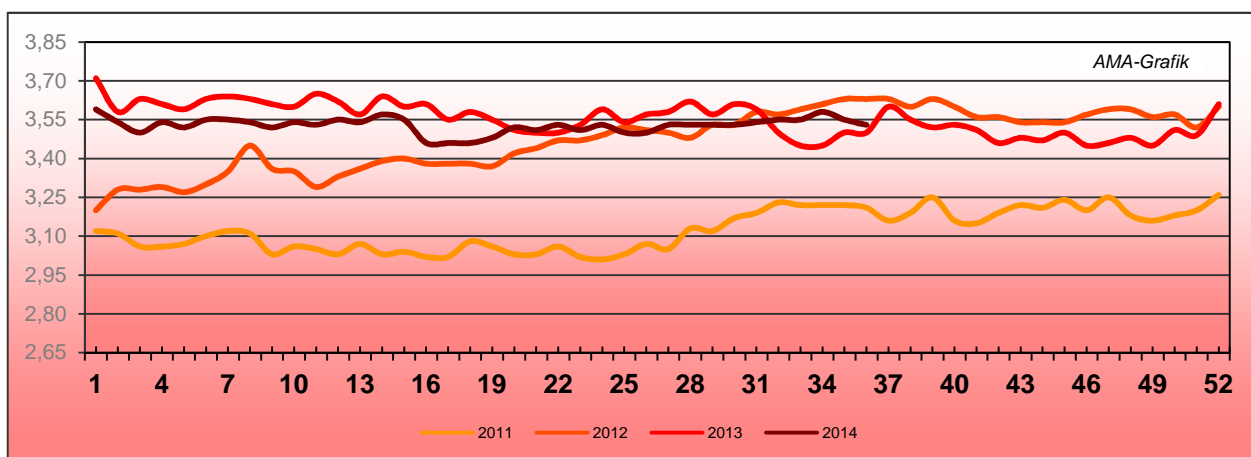
IV GRAFIK ÖSTERREICH

F) Schlachtstierpreise (E-P) in EUR/kg, exkl. USt.



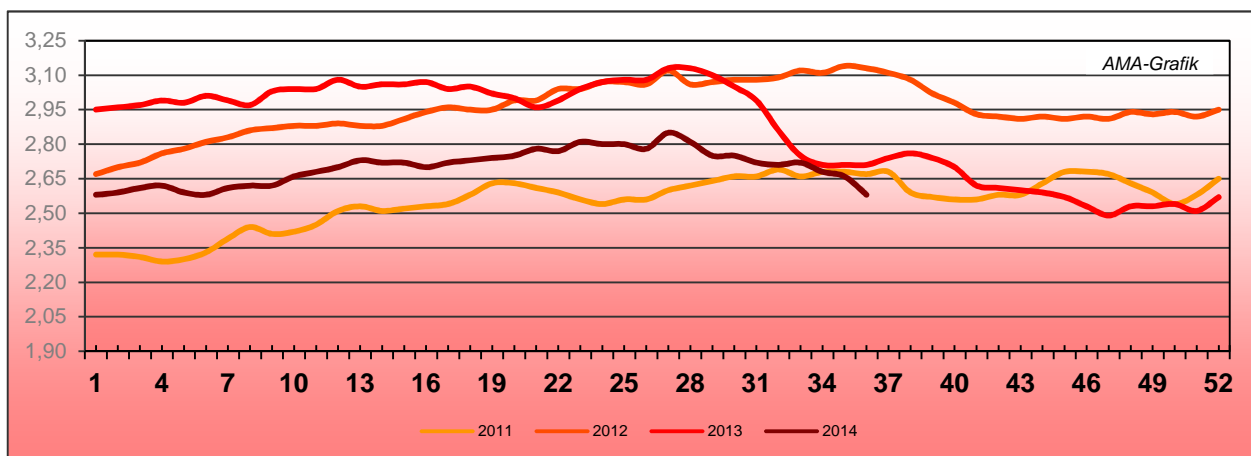
Quelle: AMA

G) Schlachtkalbinnenpreise (E-P) in EUR/kg, exkl. USt.



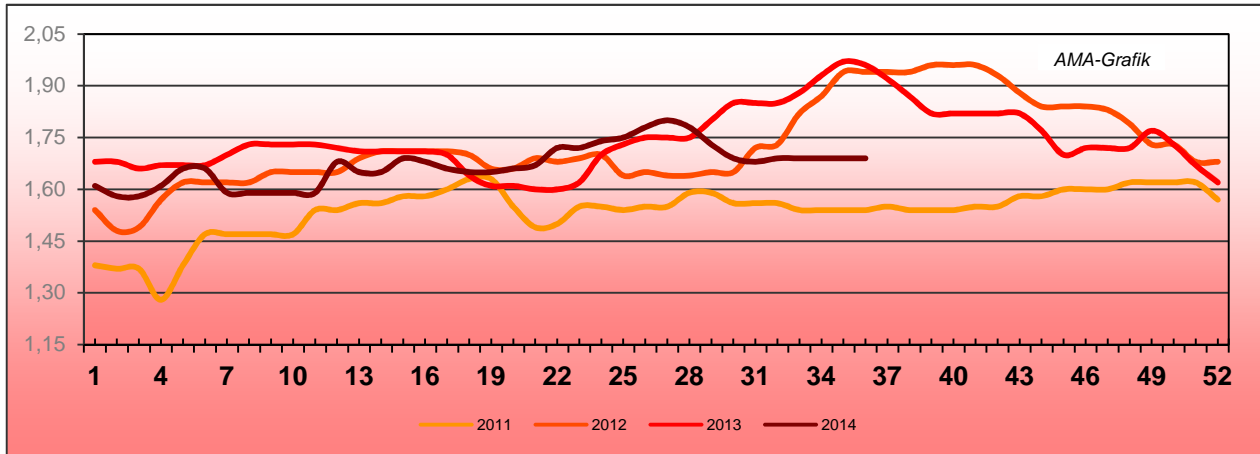
Quelle: AMA

H) Schlachtkuhpreise (E-P) in EUR/kg, exkl. USt.



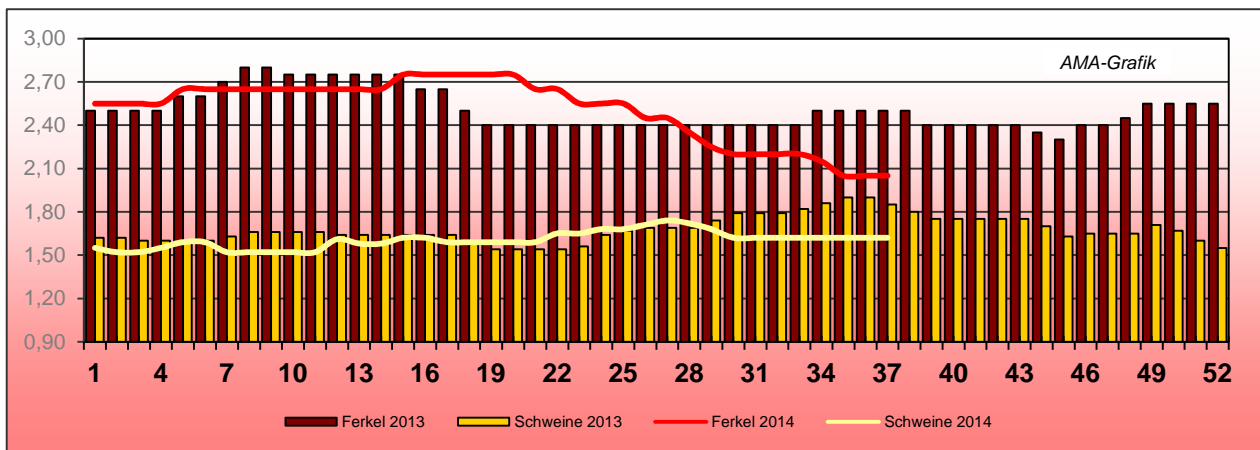
Quelle: AMA

I) Schweinehälftenpreise (S-P) in EUR/kg, exkl. USt.



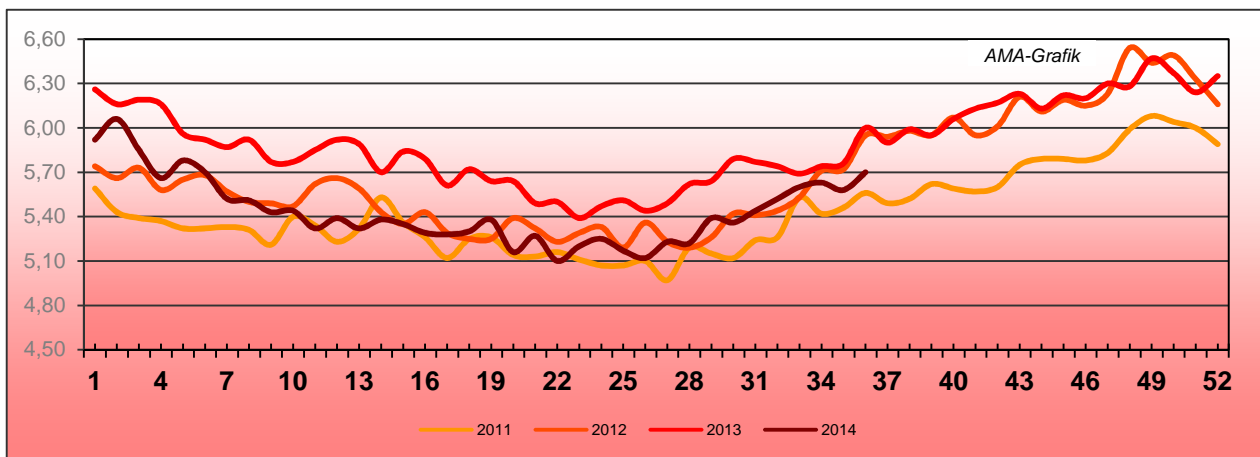
Quelle: AMA

J) Vergleich der Notierungspreise für Ferkel bzw. Schweine in EUR/kg, exkl. USt.



Quelle: Erzeugergemeinschaften

K) Schlachtkälberpreise in EUR/kg, exkl. USt.



Quelle: AMA

V MARKT UND PREISE INTERNATIONAL

L) EU-Preisspiegel für Schlachtvieh

1) Marktpreise für die Qualitätsklassen URO (EUR/100 kg Schlachtgewicht, kalt) der Mitgliedsländer

Woche bis:	Jungstierfleisch A UR(O)			Ochsenfleisch C UR(O)		
	17.08.2014	24.08.2014	31.08.2014	17.08.2014	24.08.2014	31.08.2014
Belgien	336,49	337,12	337,91	-	-	-
Bulgarien	-	-	-	-	-	-
Tschechien	307,10	306,40	307,47	-	-	-
Dänemark	381,80	377,25	377,13	-	-	-
Deutschland	348,79	348,69	350,10	-	-	-
Estland	-	-	-	-	-	-
Irland	-	-	-	360,43	355,04	352,73
Griechenland	426,27	435,68	434,47	-	-	-
Spanien	363,26	364,56	367,07	-	-	-
Frankreich	376,30	376,77	375,43	377,90	377,66	377,33
Kroatien	328,84	336,14	330,64	-	-	-
Italien	389,93	389,40	390,99	-	-	-
Zypern	-	-	-	-	-	-
Lettland	212,30	197,90	212,70	-	-	-
Litauen	252,22	231,82	239,89	-	-	-
Luxemburg	360,99	360,99	368,44	-	-	-
Ungarn	236,04	-	223,94	-	-	-
Malta	-	-	-	-	-	-
Niederlande	346,82	315,96	332,51	-	-	-
ÖSTERREICH	348,23	352,06	352,32	-	-	-
Polen	300,69	300,52	299,50	-	-	-
Portugal	370,55	370,39	369,93	-	-	-
Rumänien	281,01	282,78	254,64	-	-	-
Slowenien	334,50	334,41	339,12	-	-	-
Slowakei	303,66	308,32	311,26	-	-	-
Finnland	400,38	405,44	401,39	-	-	-
Schweden	390,86	347,47	356,67	-	-	-
Großbritannien	-	-	-	430,13	435,53	440,94
Nordirland	-	-	-	403,23	399,36	403,46
EU	361,08	360,38	360,98	400,52	401,27	403,53

Quelle: http://ec.europa.eu/agriculture/beef-veal/presentations/carcass-prices/index_en.htm, Europäische Kommission

2) Rinder (EUR/100 kg Schlachtgewicht, kalt)

Woche bis:	Jungstiere R3		Ochsen R3		Kühe O3		Kalbinnen R3	
	24.08.14	31.08.14	24.08.14	31.08.14	24.08.14	31.08.14	24.08.14	31.08.14
Belgien	291,52	291,52	-	-	260,11	258,58	340,50	339,50
Bulgarien	-	-	-	-	232,22	222,82	-	-
Tschechien	307,50	312,45	-	-	229,18	215,34	263,79	262,45
Dänemark	380,65	379,28	-	-	290,25	288,05	355,97	354,46
Deutschland	353,29	354,50	399,58	394,94	285,60	284,70	369,72	371,42
Estland	-	-	-	208,16	205,53	213,01	-	-
Irland	348,03	345,02	354,14	352,05	291,79	292,07	359,14	356,94
Griechenland	443,17	442,29	-	-	187,86	196,67	-	-
Spanien	363,10	367,46	-	-	235,61	234,56	368,14	375,66
Frankreich	372,00	369,00	390,00	389,00	346,00	343,00	409,00	412,00
Kroatien	358,70	352,03	-	-	201,13	246,22	358,43	370,51
Italien	380,94	389,51	-	-	269,09	270,64	398,83	403,79
Zypern	-	-	-	-	-	-	-	-
Lettland	214,01	201,26	-	-	171,46	171,38	192,45	189,66
Litauen	238,84	248,31	-	-	186,13	193,00	213,06	212,49
Luxemburg	334,28	345,06	384,55	362,60	302,43	300,57	397,68	397,68
Ungarn	-	-	-	-	196,71	202,14	-	-
Malta	-	-	-	-	-	-	-	-
Niederlande	315,25	343,12	-	-	261,03	256,96	-	271,56
ÖSTERREICH	362,09	363,63	377,12	379,15	264,17	267,11	359,23	361,66
Polen	303,89	301,83	-	-	254,93	250,30	301,74	297,36
Portugal	376,60	374,40	-	-	226,80	221,40	376,30	374,40
Rumänien	286,06	250,30	-	-	243,65	235,37	-	253,93
Slowenien	340,02	343,57	-	-	244,36	241,15	333,39	331,85
Slowakei	338,29	339,36	-	-	158,47	203,91	266,65	-
Finnland	408,85	403,18	-	-	241,94	243,33	365,72	371,66
Schweden	346,99	358,57	344,26	382,46	332,80	343,84	355,62	353,33
Ver. Königreich	396,66	405,90	422,97	428,18	307,12	310,82	421,51	428,47
EU	358,97	360,25	389,70	391,17	290,24	289,15	380,67	383,30

 Quelle: http://ec.europa.eu/agriculture/beef-veal/presentations/carcass-prices/index_en.htm, Europäische Kommission

3) Marktpreis für geschlachtete Schafe (EUR/100 kg)

	Woche bis:	10.08.2014	17.08.2014	24.08.2014	31.08.2014	Vorwoche ±
SCHWERE LÄMMER	Belgien	565,20	557,58	533,57	507,70	-25,87
	Dänemark	493,14	493,94	492,04	492,18	0,14
	Deutschland	541,46	527,43	505,98	520,11	14,13
	Estland	206,52	291,05	270,06	268,25	-1,81
	Spanien	500,74	500,74	500,15	500,15	0,00
	Frankreich	623,00	621,00	618,00	615,00	-3,00
	Irland	414,29	414,00	412,50	412,74	0,24
	Zypern	418,00	417,00	417,00	414,00	-3,00
	Litauen	421,39	448,48	451,06	425,52	-25,54
	Niederlande	558,89	553,82	557,95	552,47	-5,48
	ÖSTERREICH	510,00	509,00	499,00	518,00	19,00
	Polen	371,42	371,47	380,30	356,45	-23,85
	Rumänien	233,61	225,31	230,37	232,13	1,76
	Finnland	404,48	404,48	404,48	389,83	-14,65
	Schweden	524,16	510,02	500,72	477,73	-22,99
	Ver. Königreich	477,22	471,58	466,27	466,19	-0,08
EU	487,08	482,25	477,69	477,94	0,25	
LEICHTE LÄMMER	Bulgarien	723,13	714,45	716,58	723,13	6,55
	Griechenland	512,71	528,82	526,89	525,97	-0,92
	Spanien	649,37	640,77	665,45	654,17	-11,28
	Kroatien	590,61	569,31	528,47	586,58	58,11
	Italien	624,37	624,37	636,59	655,80	19,21
	Ungarn	604,31	595,11	557,64	598,85	41,21
	Portugal	446,00	446,00	446,00	446,00	0,00
	Slowenien	460,09	481,38	460,14	464,83	4,69
	Slowakei	441,32	437,24	437,24	415,82	-21,42
	EU	583,89	585,58	595,28	594,14	-1,14

 Quelle: http://ec.europa.eu/agriculture/sheep-goats/presentations/index_en.htm, Europäische Kommission

4) Schweine, Standardqualität Klasse E (EUR/100 kg Schlachtgewicht, kalt)

Woche bis:	10.08.2014	17.08.2014	24.08.2014	31.08.2014	Vorwoche ±
Belgien	146,00	146,40	145,30	145,40	0,10
Bulgarien	193,31	193,71	193,30	193,71	0,41
Tschechien	168,76	167,92	166,07	165,96	-0,11
Dänemark	149,69	149,69	149,69	149,73	0,04
Deutschland	166,75	167,11	167,24	168,22	0,98
Estland	163,80	164,58	164,54	163,90	-0,64
Griechenland	190,73	190,73	190,36	190,36	0,00
Spanien	183,27	181,63	180,24	178,44	-1,80
Frankreich	156,00	154,00	154,00	153,00	-1,00
Kroatien	171,59	169,12	168,72	169,92	1,20
Irland	167,19	167,19	163,18	159,36	-3,82
Zypern	218,00	218,00	218,00	218,00	0,00
Lettland	174,39	167,70	166,66	166,85	0,19
Litauen	167,06	170,05	159,62	158,41	-1,21
Luxemburg	161,50	162,00	161,70	162,60	0,90
Ungarn	169,92	170,77	171,27	170,50	-0,77
Malta	237,00	237,00	237,00	237,00	0,00
Niederlande	146,76	146,89	146,78	144,05	-2,73
ÖSTERREICH	166,46	166,33	166,50	166,52	0,02
Polen	162,60	162,20	162,16	161,42	-0,73
Portugal	194,00	191,00	190,00	188,00	-2,00
Rumänien	181,66	182,72	182,32	182,21	-0,11
Slowenien	169,10	169,25	168,93	168,96	0,03
Slowakei	173,23	173,23	172,80	172,71	-0,09
Finnland	162,74	162,91	163,44	163,62	0,18
Schweden	179,41	184,74	172,62	171,97	-0,65
Ver. Königreich	194,24	192,26	191,61	191,78	0,16
<i>EU</i>	<i>165,26</i>	<i>165,09</i>	<i>164,56</i>	<i>164,09</i>	<i>-0,48</i>

5) Ferkel, (EUR/Stück)

Woche bis:	10.08.2014	17.08.2014	24.08.2014	31.08.2014	Vorwoche ±
Belgien	39,00	38,00	36,50	36,00	-0,50
Tschechien	47,52	57,16	56,37	56,37	0,00
Dänemark	43,86	44,26	44,53	44,54	0,01
Deutschland	52,50	52,00	50,30	48,70	-1,60
Estland	37,60	37,36	37,78	39,23	1,45
Spanien	37,30	35,13	34,38	33,96	-0,42
Frankreich	32,20	31,80	30,80	30,00	-0,80
Kroatien	41,46	46,20	45,37	50,66	5,29
Italien	71,95	71,95	71,41	71,41	0,00
Luxemburg	43,76	42,87	45,39	42,46	-2,93
Ungarn	35,56	35,09	47,21	36,66	-10,55
Malta	91,32	91,32	91,32	91,32	0,00
Niederlande	28,50	27,00	25,50	24,00	-1,50
Polen	39,59	39,14	39,33	38,78	-0,55
Portugal	44,00	44,00	44,00	44,00	0,00
Slowakei	66,44	64,86	64,86	64,86	0,00
Finnland	51,03	53,52	51,77	53,11	1,34
Schweden	73,81	75,29	73,63	72,56	-1,07
Ver. Königreich	65,05	69,51	64,02	67,54	3,52
<i>EU</i>	<i>44,15</i>	<i>43,73</i>	<i>42,96</i>	<i>42,19</i>	<i>-0,77</i>

 Quelle: http://ec.europa.eu/agriculture/pigmeat/presentations/index_en.htm, Europäische Kommission

M) Preisentwicklung diverser Länder für Schlachtvieh in Euro

1) Deutschland gesamt: frei Schlachtstätte je kg SG in EUR ohne MwSt.

Woche bis:	17.08.2014	24.08.2014	31.08.2014	07.09.2014	Vorwoche ±
Jungstiere U3	3,54	3,54	3,55	3,58	0,03
Jungstiere R3	3,47	3,46	3,48	3,51	0,03
Jungstiere O3	3,20	3,17	3,18	3,20	0,02
Kalbinnen R3	3,63	3,62	3,64	3,65	0,01
Kühe R3	3,09	3,06	3,05	3,04	-0,01
Kühe O3	2,84	2,80	2,79	2,78	-0,01
Kälber, pauschal	4,41	4,43	4,53	4,60	0,07
Schweine E	1,64	1,64	1,65	1,65	0,00
Schweine S-P	1,64	1,64	1,65	1,66	0,01
Lämmer, pauschal	5,17	4,96	5,10	5,19	0,09

Quelle: Bundesministerium für Ernährung, Landwirtschaft und Verbraucherschutz (BLE; Deutschland)

2) Preise frei Schlachtstätte in Bayern (EUR/kg Schlachtgewicht)

Bayern*)	17.08.2014	24.08.2014	31.08.2014	07.09.2014	Vorwoche ±
Jungstiere U3	3,55	3,55	3,56	3,58	0,02
Jungstiere R3	3,51	3,51	3,52	3,54	0,02
Jungstiere E-P	3,51	3,51	3,53	3,55	0,02
Kalbinnen U3	3,68	3,69	3,68	3,70	0,02
Kalbinnen R3	3,64	3,62	3,63	3,65	0,02
Kalbinnen E-P	3,52	3,51	3,48	3,53	0,05
Kühe U3	3,21	3,20	3,18	3,18	0,00
Kühe R3	3,11	3,09	3,08	3,06	-0,02
Kühe E-P	2,84	2,83	2,81	2,80	-0,01
Schweine E	1,64	1,64	1,65	1,65	0,00
Schweine S-P	1,66	1,66	1,66	1,67	0,01

*) Abrechnung erfolgt bei Rindern und Schweinen nach Warmgewicht.

Quelle: Bayerischer Bauernverband

3) Italien: Marktbericht Markt Modena - Preise in EUR/kg LG (exkl. USt.)

Nutzkälber/Einsteller	11.08.2014	18.08.2014	25.08.2014	01.09.2014	08.09.2014
Nutzkälber/Fleischrasse Extra Qual.	4,74-5,45	4,69-5,40	4,69-5,40	4,69-5,40	4,69-5,40
Nutzkälber/Fleischrasse	2,83-3,55	2,78-3,50	2,78-3,50	2,78-3,50	2,78-3,50
Einsteller/Limousin	2,92-3,04	2,92-3,04	2,92-3,04	2,88-3,00	2,84-2,96
Einsteller/Charolais	2,78-3,05	2,78-3,05	2,78-3,05	2,74-3,01	2,70-2,97
Einsteller/Kreuzungen	2,57-2,76	2,57-2,76	2,57-2,76	2,53-2,72	2,49-2,68
Schlachtrinder / Jungstiere	11.08.2014	18.08.2014	25.08.2014	01.09.2014	08.09.2014
Limousin	2,83-2,93	2,83-2,93	2,83-2,93	2,83-2,93	2,81-2,91
Charolais u. Kreuzungen 1. Qual.	2,46-2,52	2,46-2,52	2,46-2,52	2,46-2,52	2,44-2,50
Kreuzungen nat. 1. Qual.	2,40-2,48	2,40-2,48	2,40-2,48	2,40-2,48	2,38-2,46
Schwarzbunte 1. Qual.	1,57-1,68	1,57-1,68	1,57-1,68	1,57-1,68	1,55-1,66
Schlachtrinder/Kalbinnen	11.08.2014	18.08.2014	25.08.2014	01.09.2014	08.09.2014
Limousin	2,85-3,00	2,85-3,00	2,85-3,00	2,85-3,00	2,85-3,00
Fleischrasse u. Kreuzungen	2,54-2,62	2,54-2,62	2,54-2,62	2,54-2,62	2,54-2,62
Fleckvieh	2,02-2,17	2,02-2,17	2,02-2,17	2,02-2,17	2,02-2,17
Schweine	11.08.2014	18.08.2014	25.08.2014	01.09.2014	08.09.2014
Schweine 130 - 144 kg LG	1,52	1,52	1,45	1,41	1,38

Quelle: www.borsamermodena.it, Borsa Merci di Modena

Marktbericht Markt Modena - Fleischpreise in EUR/kg

JUNGSTIERFLEISCH/ HÄLFTEN	11.08.2014	18.08.2014	25.08.2014	01.09.2014	08.09.2014
Extra Qualität	6,10-6,46	6,10-6,46	6,10-6,46	6,10-6,46	6,10-6,46
1. Qualität	5,56-5,84	5,56-5,84	5,56-5,84	5,56-5,84	5,56-5,84
2. Qualität	5,00-5,06	5,00-5,06	5,00-5,06	5,00-5,06	5,00-5,06
KALBINNENFLEISCH/HÄLFTEN	11.08.2014	18.08.2014	25.08.2014	01.09.2014	08.09.2014
Extra Qualität	6,03-6,35	6,03-6,35	6,03-6,35	6,03-6,35	6,03-6,35
1. Qualität	5,69-5,94	5,69-5,94	5,69-5,94	5,69-5,94	5,69-5,94
2. Qualität	4,93-5,19	4,93-5,19	4,93-5,19	4,93-5,19	4,93-5,19

Quelle: www.borsamermodena.it, Borsa Merci di Modena

4) Niederlande: Schweine und Ferkel in EUR/kg

Woche bis:	31.08.2014	07.09.2014	14.09.2014
Vion, ab Hof mit MwSt., in EUR/kg SG			
Basispr. 56% MFA, Typ A, 78-100 kg	1,57	1,57	1,57
Woche bis:	31.08.2014	07.09.2014	14.09.2014
Ferkel inkl. MwSt., 23 kg, EUR/Stück	31,50	31,50	31,00
Woche bis (in Stück):	17.08.2014	24.08.2014	31.08.2014
Schlachtungen	278.000	289.000	286.000

Quelle: Produktschappen Vee, Vlees en Eieren;

5) Dänemark: Produzentenpreise

Woche bis:	31.08.2014	07.09.2014	14.09.2014
Schlachtschw., 60% MFA in EUR je kg	1,42	1,42	1,42

Quelle: www.danskeslagterier.dk, Danish Crown;

6) Frankreich: Schweine in EUR/kg SG, ab Hof

Woche bis:	31.08.2014	07.09.2014	14.09.2014
Bretagne, 56% Fleischanteil, Montag	1,415	1,392	1,387
Donnerstag	1,404	1,390	-

Quelle: DGS Magazin

7) Spanien: Mercolleida, Notierungen in EUR

Notierung vom:	21.08.2014	28.08.2014	04.09.2014
Schweine in EUR/kg LG (Cerdo Selecto)	1,41	1,39	1,37
Ferkel (20 kg) in EUR/Stück (Precio Base Lleida)	30,00	30,00	30,00

Quelle: ANAFRIC-GREMSA

N) Erstattungen für Exporte nach Drittländern

Die Ausfuhrerstattungen sind seit 21. September 2012 (Rinder und Rindfleisch) bzw. 20. April 2012 (Schweinefleisch) ausgesetzt.

Der Marktbericht Vieh und Fleisch erscheint wöchentlich.

Dieser Bericht ist auf der Webseite der
Agrarmarkt Austria (www.ama.at) im Internet verfügbar.

Impressum:

Informationen gemäß § 5 E-Commerce Gesetz und Offenlegung gemäß § 25 Mediengesetz

Medieninhaber, Herausgeber, Vertrieb: Agrarmarkt Austria

Redaktion: GB I Abt. 3 – Referat 10
Dresdner Straße 70
1200 Wien
UID-Nr.: ATU16305503
DVR-Nr.: 0719838
Telefon: +43 1 33151-DW 248 bzw. DW 186
Fax: +43 1 33151-DW 4624
E-Mail: preismeldungen@ama.gv.at

Vertretungsbefugt:

Dipl.-Ing. Günter Griesmayr, Vorstandsvorsitzender und Vorstand für den Geschäftsbereich II
Dr. Richard Leutner, Vorstand für den Geschäftsbereich I

Die Agrarmarkt Austria ist eine gemäß § 2 AMA-Gesetz, BGBl. Nr. 367/1992 eingerichtete juristische Person öffentlichen Rechts, deren Aufgaben im § 3 festgelegt sind. Sie unterliegt gemäß § 25 AMA-Gesetz der Aufsicht des Bundesministers für Land- und Forstwirtschaft, Umwelt und Wasserwirtschaft.

Hersteller: Eigendruck

Verlagsrechte: Die in dieser Broschüre veröffentlichten Beiträge sind urheberrechtlich geschützt.
Alle Rechte sind vorbehalten. Nachdruck und Auswertung der von der AGRARMARKT AUSTRIA erhobenen Daten sind mit Quellenangabe gestattet.
Alle Angaben ohne Gewähr.