



K-Ö
Gemäß des § 3 Abs. 1 Z 1 des AMA-Gesetzes 1992 (BGBl. Nr. 376/1992 i. d. g. F.)
Zertifiziertes Qualitätsmanagement-System nach ÖNORM EN ISO 9001 REG. Nr. 01537/0
Zertifiziertes Informationssicherheits-Managementsystem nach ÖNORM ISO/IEC 27001 REG Nr. 35/0
Zertifiziertes Umweltmanagement-System nach EMAS REG Nr. AT-000680 und ÖNORM EN ISO 14001 REG Nr. 02982/0

AMA
AgrarMarkt Austria

www.ama.at



Marktbericht

VIEH UND FLEISCH | 14. Woche | 04.04.2022 – 10.04.2022

14. AUSGABE 2022

Marktübersicht
Preisbericht Österreich
Markt Österreich
Markt und Preise international

I N H A L T

I.....	MARKTÜBERSICHT	3
II.....	PREISBERICHT ÖSTERREICH	5
	A) Preisbericht	5
	B) Preisbericht – Zukauf EU	8
III.....	MARKT ÖSTERREICH	9
	C) Daten aus der Rinderdatenbank	9
	D) Lebendvermarktung von Nutzkälbern, Jung -und Jährlingsrindern in Österreich	10
	E) Zuchtrinderverkäufe	10
IV.....	GRAFIK ÖSTERREICH	11
	F) Schlachtstierpreise (E-P)	11
	G) Schlachtkalbinnenpreise (E-P)	11
	H) Schlachtkuhpreise (E-P)	11
	I) Schweinehälftenpreise (S-P)	12
	J) Vergleich der Notierungspreise für Ferkel bzw. Schweine	12
	K) Schlachtkälberpreise	12
V.....	MARKT UND PREISE INTERNATIONAL	13
	L) EU-Preisspiegel für Schlachtvieh	13
	M) Preisentwicklung diverser Länder für Schlachtvieh	19

I MARKTÜBERSICHT

Schlachtrinderpreise noch einmal gestiegen

Der durchschnittliche Auszahlungspreis der Schlachthöfe (E-P) für Jungtiere stieg in der Berichtswoche um 5 Cent auf EUR 5,07 je kg. Er lag um 28,7 % über dem Niveau des Vorjahres.

Für Schlachtkühe wurde um 6 Cent je kg mehr bezahlt. Der Preis lag bei EUR 4,33 je kg und um 47,3 % über dem Vorjahresniveau.

Der Preis für Kalbinnen stieg um 4 Cent je kg. Der Durchschnittspreis lag bei EUR 4,77 je kg und um 30,0 % über der Linie des Vorjahres.

Bei Schlachtkälbern sank der Preis um 8 Cent auf EUR 6,11 je kg. Im Vergleich zur Vorjahreswoche ergab das ein Plus von 1,3 %.

Preiserwartungen Rinder für die 15. KW

Laut ARGE Rind steigt das Angebot an heimischen Jungtieren bei einem etwas schwächerem Absatz im Lebensmitteleinzelhandel. Im Gastronomiegroßhandel wird es in den nächsten Wochen ebenfalls eher ruhiger werden. Die Preise sind stabil. Bei Schlachtkühen nimmt das Angebot etwas zu, die Mengen können aber noch problemlos auf dem Markt platziert werden. Insbesondere die Export-Situation ist nach wie vor freundlich. Die Preise für Schlachtkühe und Kalbinnen bleiben auf dem Niveau der Vorwoche. Auch bei Schlachtkälbern herrscht ein ausgeglichener Markt mit stabilen Preisverhältnissen.

EU-weit wird die Nachfrage nach Schlachtrindern ruhiger. Vor allem in Deutschland reichen die vorhandenen Mengen problemlos aus, entsprechend sind die Preise unter Druck. Insbesondere im Handel mit Jungtieren entsteht Marktdruck aufgrund des hohen Angebotes und fehlender Schlachtstage rund um Ostern. Auch bei Schlachtkühen gestaltet sich der Markt schwieriger als in den letzten Wochen, je nach Region wird von stabilen bis sinkenden Preisen berichtet.

Schweineangebot nimmt zu

Der Durchschnittspreis (S-P) für Schlachtschweine stieg in der Berichtswoche um 3 Cent je kg. Er lag bei EUR 2,18 je kg und um 25,3 % über dem Vorjahrespreis.

Der Schlachtpreis für Zuchtsauen stieg um 5 Cent auf EUR 1,28 je kg. Im Vergleich zum Vorjahr ergab das ein Plus von 11,3 %.

Laut Österreichischer Schweinebörse flossen schlachtreife Schweine zeitnah vom Markt ab. Zwar nahm das Angebot merklich zu, lag aber noch immer unter dem saisonüblichen Niveau. Sinkende Schlachtgewichte deuten darauf hin, dass das in nächster Zeit so bleiben dürfte. Schlacht- und Zerlegebetriebe berichteten von nachlassendem Absatz in Richtung Fleischindustrie, da das Ostergeschäft abgeschlossen wurde. Grillfähige Teilstücke standen unter Druck, was dem kurzzeitigen Wintereinbruch geschuldet war. Die Mastschweine-Notierung bleibt bis zum 20. April unverändert bei EUR 2,06 je kg.

Kürzere Wartezeiten bei Ferkeln

Auf dem österreichischen Ferkelmarkt herrschten überwiegend ausgeglichene Verhältnisse. Die Nachfrage fiel etwas verhaltener aus. Somit konnten die Wartezeiten im Ferkelbezug deutlich reduziert werden. Die Notierung bleibt in der 15. Kalenderwoche unverändert bei EUR 3,10 je kg.

Der Ferkelhandel verlief europaweit ruhiger als in den Vorwochen. Die Nachfrage passte recht gut zum leicht steigenden Angebot. Dementsprechend dominierten stabile Notierungen, Anhebungen (z.B. Italien) und Absenkungen (erneut Niederlande) blieben Ausnahmen.

EU-Schweinemarkt: Stabile Notierungen

Der EU-Schweinemarkt präsentierte sich nicht mehr so dynamisch wie im März. Das wachsende Angebot lag auf ähnlichem Niveau wie die rückläufige Nachfrage. Mit dem Ende des Ostergeschäfts fielen saisonale Impulse weg und durch den feiertagsbedingten Ausfall von Schlachttagen sinkt der Bedarf weiter. Die meisten Notierungen wurden daher unverändert fortgeschrieben. Nur Spanien und Italien verzeichneten nochmals nennenswerte Anstiege. In den Niederlanden tendierten die Preise dagegen abwärts.

In Deutschland melden die Mäster in den letzten Tagen vor Ostern vermehrt Schweine zur Schlachtung an. Gleichzeitig sind die Verarbeitungskapazitäten durch die Feiertage reduziert. Regional bestehen daher Angebotsüberhänge. Die Erzeugergemeinschaften beurteilen die Lage insgesamt als eher ausgeglichen und belassen den Vereinigungspreis für Schlachtschweine im Zeitraum 14. bis 20. April unverändert bei EUR 1,95 je kg. Einige Schlachtunternehmen haben im Vorfeld einen Abschlag gefordert. Neben den regionalen Überhängen führten sie fehlende Nachfrageimpulse aufgrund der kühlen Witterung und zu niedrige Erlöse im Fleischhandel ins Treffen.

II PREISBERICHT ÖSTERREICH

A) Preisbericht für die 14. Woche, 04. April 2022 bis 10. April 2022

1) Auszahlungspreise inkl. Zu- und Abschläge*) (EUR/kg, exkl. USt.) frei Schlachthof und Umsatzmengen (Stück) der meldepflichtigen Schlachthöfe, Herkunft Österreich

Österreich ¹⁾	13. Woche 22		14. Woche 22		Vorw. ±	14. KW 21
	EUR/kg	Stück	EUR/kg	Stück	EUR/kg	EUR/kg
Jungstiere U3	5,06	829	5,11	1.174	0,05	3,98
Jungstiere R3	4,99	313	5,05	342	0,06	3,92
Jungstiere E-P	5,02	3.093	5,07	3.942	0,05	3,94
Ochsen U3	5,19	120	5,12	126	-0,07	4,56
Ochsen R3	5,18	129	5,08	138	-0,10	4,30
Ochsen E-P ⁴⁾	5,15	448	5,06	432	-0,09	4,36
Kühe R3	4,39	380	4,48	421	0,09	3,05
Kühe O3	4,17	121	4,24	136	0,07	2,88
Kühe E-P	4,27	2.423	4,33	2.503	0,06	2,94
Kalbinnen U3	4,83	519	4,83	559	0,00	3,84
Kalbinnen R3	4,71	359	4,75	405	0,04	3,68
Kalbinnen E-P	4,73	1.445	4,77	1.528	0,04	3,67
Schweine S ²⁾	2,18	49.665	2,21	52.359	0,03	1,78
Schweine E ²⁾	2,07	17.716	2,11	18.489	0,04	1,67
Schweine U ²⁾	2,07	797	1,93	895	0,05	1,47
Schweine S-P ²⁾	2,15	68.219	2,18	71.795	0,03	1,74
Zuchtsauen	1,22	956	1,28	1.028	0,06	1,15
Kälber E-P ³⁾	6,19	448	6,11	491	-0,08	6,03
Jungrinder E-P ³⁾	5,11	230	5,21	211	0,10	4,80

Quelle: AMA

Niederösterreich	13. Woche 22		14. Woche 22		Vorw. ±	14. KW 21
	EUR/kg	Stück	EUR/kg	Stück	EUR/kg	EUR/kg
Jungstiere U3	5,05	171	5,09	244	0,04	3,97
Jungstiere R3	5,04	56	5,04	59	0,00	3,85
Jungstiere E-P	5,03	710	5,06	915	0,03	3,93
Ochsen U3	-	-	-	-	-	-
Ochsen R3	-	-	-	-	-	-
Ochsen E-P ⁴⁾	-	-	-	-	-	-
Kühe R3	4,38	65	4,39	87	0,01	2,97
Kühe O3	4,04	21	4,15	22	0,11	2,62
Kühe E-P	4,27	428	4,29	424	0,02	2,89
Kalbinnen U3	4,87	77	4,86	94	-0,01	3,68
Kalbinnen R3	4,75	47	4,64	49	-0,11	3,64
Kalbinnen E-P	4,78	229	4,77	227	-0,01	3,57
Schweine S ²⁾	2,21	8.450	2,24	9.297	0,03	1,79
Schweine E ²⁾	2,10	2.873	2,12	2.971	0,02	1,67
Schweine U ²⁾	1,88	142	1,87	183	-0,01	1,45
Schweine S-P ²⁾	2,18	11.468	2,21	12.461	0,03	1,75
Zuchtsauen	1,26	219	1,26	223	0,00	1,17
Kälber E-P ³⁾	-	-	-	-	-	-
Jungrinder E-P ³⁾	-	-	-	-	-	-

*) z.B. BIO, Mengenzuschläge, Markenprogramme, Klassifizierungskosten

1) Inkl. Salzburg und Kärnten, aus Datenschutzgründen können diese Preise und Umsatzmengen nicht veröffentlicht werden

2) Abrechnung erfolgt nach Warmgewicht

3) Inkl. Tirol, aus Datenschutzgründen können Bundesländerpreise und Umsatzmengen nicht veröffentlicht werden

4) Aus Datenschutzgründen können Bundesländerwerte der einzelnen Qualitätsklassen nicht veröffentlicht werden

Quelle: AMA

Auszahlungspreise inkl. Zu- und Abschläge*) (EUR/kg, exkl. USt.) frei Schlachthof und
Umsatzmengen (Stück) der meldepflichtigen Schlachthöfe, Herkunft Österreich

Oberösterreich	13. Woche 22		14. Woche 22		Vorw. ±	14. KW 21
	EUR/kg	Stück	EUR/kg	Stück	EUR/kg	EUR/kg
Jungstiere U3	5,05	446	5,11	570	0,06	3,98
Jungstiere R3	5,01	171	5,03	174	0,02	3,93
Jungstiere E-P	5,01	1.528	5,06	1.781	0,05	3,93
Ochsen U3	-	-	-	-	-	-
Ochsen R3	-	-	-	-	-	-
Ochsen E-P ⁴⁾	-	-	-	-	-	-
Kühe R3	4,35	137	4,50	173	0,15	3,03
Kühe O3	4,21	40	4,28	42	0,07	2,89
Kühe E-P	4,28	840	4,36	967	0,08	2,97
Kalbinnen U3	4,78	176	4,81	183	0,03	3,55
Kalbinnen R3	4,71	120	4,76	176	0,05	3,55
Kalbinnen E-P	4,70	487	4,75	553	0,05	3,50
Schweine S ²⁾	2,17	16.515	2,19	17.097	0,02	1,77
Schweine E ²⁾	2,06	5.478	2,11	5.773	0,05	1,67
Schweine U ²⁾	1,94	282	2,02	288	0,08	1,56
Schweine S-P ²⁾	2,14	22.312	2,16	23.196	0,02	1,74
Zuchtsauen	1,21	309	1,32	318	0,11	1,18
Kälber E-P ³⁾	-	-	-	-	-	-
Jungrinder E-P ³⁾	-	-	-	-	-	-

Quelle: AMA

Steiermark	13. Woche 22		14. Woche 22		Vorw. ±	14. KW 21
	EUR/kg	Stück	EUR/kg	Stück	EUR/kg	EUR/kg
Jungstiere U3	5,06	41	5,08	100	0,02	3,90
Jungstiere R3	5,02	29	5,01	31	-0,01	3,90
Jungstiere E-P	5,01	246	5,01	338	0,00	3,90
Ochsen U3	-	-	-	-	-	-
Ochsen R3	-	-	-	-	-	-
Ochsen E-P ⁴⁾	-	-	-	-	-	-
Kühe R3	4,30	57	4,44	52	0,14	2,99
Kühe O3	-	-	-	-	-	2,78
Kühe E-P	4,27	276	4,31	261	0,04	2,88
Kalbinnen U3	4,86	114	4,81	144	-0,05	3,98
Kalbinnen R3	4,66	72	4,74	66	0,08	3,71
Kalbinnen E-P	4,74	255	4,75	275	0,01	3,82
Schweine S ²⁾	2,18	24.036	2,22	25.632	0,04	1,78
Schweine E ²⁾	2,06	9.073	2,10	9.607	0,04	1,67
Schweine U ²⁾	1,84	363	1,90	419	0,06	1,43
Schweine S-P ²⁾	2,14	33.473	2,18	35.662	0,04	1,74
Zuchtsauen	1,21	398	1,27	468	0,06	1,12
Kälber E-P ³⁾	-	-	-	-	-	-
Jungrinder E-P ³⁾	-	-	-	-	-	-

*) z.B. BIO, Mengenzuschläge, Markenprogramme, Klassifizierungskosten

1) Inkl. Salzburg und Kärnten, aus Datenschutzgründen können diese Preise und Umsatzmengen nicht veröffentlicht werden

2) Abrechnung erfolgt nach Warmgewicht

3) Inkl. Tirol, aus Datenschutzgründen können Bundesländerpreise und Umsatzmengen nicht veröffentlicht werden

4) Aus Datenschutzgründen können Bundesländerwerte der einzelnen Qualitätsklassen nicht veröffentlicht werden

Quelle: AMA

2) Notierungspreise in EUR/kg (exkl. USt.):

Schweinebörse Österreich	31.03.22-06.04.22	07.04.22-13.04.22	14.04.22-20.04.22
Mastschw. 56 % MFA (notiert frei Rampe)	2,06	2,06	2,06
Zuchten (notiert frei Rampe)	1,35	1,35	1,35

EZG Gut Streitdorf	13. Woche 22	14. Woche 22	15. Woche 22
ÖHYB-Ferkel bis 25 kg	3,10	3,10	3,10

Quelle: Erzeugergemeinschaften

3) Schafpreise in EUR/kg (exkl. USt.) für Frischware:

	11. Woche 22	12. Woche 22	13. Woche 22
Schlachtlämmer (17 - 22 kg SG)	6,53	6,48	6,53

Quelle: AMA

4) Verkaufspreise der Österr. Schaf- und Ziegenbörse in EUR/kg (exkl. USt.) für die 14. Woche 2022:

Lebendpreis	Stück	Gesamtgewicht	Durchschnittspreis
Lämmer Kategorie I	1.714	63.550,00	2,96
Lämmer Kategorie I (Bio)	-	-	-
Lämmer Kategorie II / III	19	660,00	2,01
Lämmer Kategorie II / III (Bio)	-	-	-
Altschafe / Altwidder	149	11.449,55	0,65
Altziegen / Altböcke	34	1.803,20	0,48
Kitze	952	14.691,00	3,18
Kitze (Bio)	-	-	-
Fleischpreise	Stück	Gesamtgewicht	Durchschnittspreis
Lämmer Kategorie I	592	11.500,87	6,43
Lämmer Kategorie I (Bio)	334	6.890,26	6,99
Lämmer Kategorie II / III	-	-	-
Lämmer Kategorie II / III (Bio)	3	34,10	3,70
Altschafe / Altwidder	-	-	-
Altziegen / Altböcke	-	-	-
Kitze	106	1.030,29	8,12
Kitze (Bio)	-	-	-

Quelle: Österreichische Schaf- und Ziegenbörse reg. Gen. m. b. H.

5) Preis- bzw. Markterwartungen für Schlachtrinder in EUR/kg, exkl. USt.:

Rinderbörse Österreich	13. Woche 2022	14. Woche 2022	15. Woche 2022
Jungstier HK R2/3	4,59	4,62	4,62
Kalbin HK R2/3	4,01	4,04	4,04
Kuh HK R2/3	3,65	3,71	3,71
Schlachtkälber HK R2/3	5,95	5,95	5,95

Quelle: www.rinderboerse.at

6) Marktpreise für Futtermittelmischungen in EUR/100kg, exkl. USt.:

	Dezember 2021	Jänner 2022	Februar 2022
Schweinemastfutter (Alleinfutter) GVO frei	37,86	38,67	39,45
Schweinemastfutter (Alleinfutter) GVO	32,42	33,16	34,60

Gewichtete Durchschnittspreise; frei Betrieb; Mindestabnahmemenge ca. 3 Tonnen lose Staffel; konventionelles Futter, exkl. BIO-Ware

Quelle: AMA

B) Preisbericht – Zukauf EU* für 31. Jänner 2022 bis 27. Februar 2022

 1) Preise (EUR/kg, exkl. USt.) und Umsatzmengen (Stück) der meldepflichtigen
 Schlachthöfe

	Jänner 2022		Februar 2022		± Vormonat	Feb. 2021
	EUR/kg	Stück	EUR/kg	Stück	EUR/kg	EUR/kg
Deutschland						
Kühe E-P	2,80	14	3,22	8	0,42	2,04
Schweine S-P **	1,27	31.890	1,29	34.445	0,02	1,26
Slowenien						
Jungtiere E-P	4,16	195	4,27	140	0,11	3,30
Stierfleisch E-P	3,64	23	4,03	12	0,39	3,14
Kühe E-P	3,01	532	3,42	455	0,41	2,44
Kalbinnen E-P	3,77	119	4,07	101	0,30	3,15
Schweine S-P **	1,56	2.252	1,51	1.795	-0,05	1,41
Tschechien						
Jungtiere E-P	4,17	891	4,39	1.013	0,22	3,42
Stierfleisch E-P	3,92	61	4,21	96	0,29	3,29
Kühe E-P	3,19	1.294	3,55	1.326	0,36	2,46
Kalbinnen E-P	3,82	783	4,10	789	0,28	3,17
Slowakei						
Jungtiere E-P	4,22	104	4,27	48	0,05	3,18
Stierfleisch E-P	4,16	7	-	-	-	3,01
Kühe E-P	2,98	340	3,32	406	0,34	2,15
Kalbinnen E-P	3,32	61	3,53	48	0,21	2,36
Ungarn						
Jungtiere E-P	4,07	285	4,35	336	0,28	3,26
Stierfleisch E-P	3,86	50	3,97	50	0,11	3,05
Kühe E-P	3,02	351	3,41	509	0,39	2,46
Kalbinnen E-P	3,77	193	3,84	120	0,07	3,06
Schweine S-P **	1,37	1.435	1,38	1.876	0,01	1,37
Kroatien						
Kühe E-P	3,06	110	3,33	162	0,27	2,25
Kalbinnen E-P	-	-	3,85	10	-	2,91
Schweine S-P **	-	-	1,15	1.434	-	1,34
Lettland						
Kalbinnen E-P	-	-	3,49	29	-	-

* Schlachttiere wurden aus EU-Staaten lebend zugekauft und in Österreich geschlachtet

** Abrechnung erfolgt nach Warmgewicht

Quelle: AMA

III MARKT ÖSTERREICH

C) Daten aus der Rinderdatenbank

2022		Jän.	Feb.	März	April	Mai	Juni	Juli	Aug.	Sept.	Okt.	Nov.	Dez.	Jahr						
Schlachtungen bis 8 Monate																				
AT 1)	♂	3.283	3.123											6.406						
	♀	1.608	1.538											3.146						
andere Länder 2)	♂	5	3											8						
	♀	3	1											4						
Schlachtungen über 8 Monate																				
AT 1)	♂	19.469	19.581											39.050						
	♀	19.128	19.405											38.533						
andere Länder 2)	♂	1.947	1.819											3.766						
	♀	4.464	4.562											9.026						
Schlachtungen gesamt																				
AT 1)	♂	22.752	22.704											45.456						
	♀	20.736	20.943											41.679						
	gesamt	43.488	43.647											87.135						
andere Länder 2)	♂	1.952	1.822											3.774						
	♀	4.467	4.563											9.030						
	gesamt	6.419	6.385											12.804						
Versendungen und Exporte von Lebendrindern in Stück																				
in EU-Länder	♂	5.201	3.419											8.620						
	♀	3.273	2.955											6.228						
Zugänge und Importe von Lebendrindern in Stück																				
aus EU-Ländern	♂	21	43											64						
	♀	80	68											148						
Schlachtungen gesamt, getrennt nach Herkunftsländern für Jänner bis Februar 2022																				
	CH	CZ	DE	DK	EE	FR	HR	HU	IE	IT	LT	LU	LV	NL	PL	RO	SI	SK	UK	ges.
♂	2	2.284	30	0	1	2	1	823	11	0	11	1	0	1	12	1	367	225	2	3.774
♀	5	4.467	94	3	0	20	328	1.605	0	23	0	0	33	3	7	0	1.295	1.145	2	9.030
gesamt	7	6.751	124	3	1	22	329	2.428	11	23	11	1	33	4	19	1	1.662	1.370	4	12.804
in %	0,05	52,73	0,97	0,02	0,01	0,17	2,57	18,96	0,09	0,18	0,09	0,01	0,26	0,03	0,15	0,01	12,98	10,70	0,03	100,00

1) Geburt und Schlachtung der Rinder in Österreich

2) Geburt der Rinder nicht in Österreich, geschlachtet in Österreich

AT= Österreich, ♂= männlich, ♀= weiblich, BE= Belgien, BG= Bulgarien, CH= Schweiz, CZ= Tschechien, DE= Deutschland, DK= Dänemark, EE= Estland, EL= Griechenland, ES= Spanien, FR= Frankreich, HR= Kroatien, HU= Ungarn, IE= Irland, IT= Italien, LT= Litauen, LU= Luxemburg, LV= Lettland, NL= Niederlande, PL= Polen, PT= Portugal, RO= Rumänien, SE= Schweden, SI= Slowenien, SK= Slowakei, UK= Vereinigtes Königreich

Quelle: AMA

D) Lebendvermarktung von Nutzkälbern, Jung- und Jährlingsrindern in Österreich

1) Männliche Nutzkälber zwischen 8 Tagen und vier Wochen in EUR/Stück (exkl. USt.)

	14. Woche 22			14. KW 21
	Stück	Ø Gewicht	EUR/Stück	EUR/Stück
Stierkälber - Milchrasen	58	64,52	115,49	109,70
Stierkälber - Fleischrasen ^{*)}	182	77,06	318,73	319,05

^{*)} Fleischrasen, Zweinutzungsrasen oder aus einer Kreuzung mit einer Fleischrasse

Quelle: AMA

2) Jungrinder und Jährlingsrinder in EUR/kg (exkl. USt.)

	14. Woche 22			14. KW 21
	Stück	Ø Gewicht	EUR/kg	EUR/kg
Jungrinder	280	320,38	2,56	2,20
Jährlingsrinder - männlich	-	-	-	-
Jährlingsrinder - weiblich	20	457,90	2,32	1,84

Jungrinder: männlich und weiblich, 6 bis 11 Monate, zur Mastung; Jährlingsrinder: 12 bis 23 Monate, zur Mastung

Quelle: AMA

E) Zuchtrinderverkäufe

1) Versteigerungen, Nettopreise in EUR

Imst, am 5. April 2022

	Rasse	aufgetrieben	verkauft	Durchschnittspreis
Erstlingskühe	Brown Swiss	8	8	1.990,00
Kalbinnen	Brown Swiss	22	22	1.745,45
Kälber	Brown Swiss	14	13	726,15
Kalbinnen	Grauvieh	6	5	2.076,00

Quelle: Rinderzucht Tirol

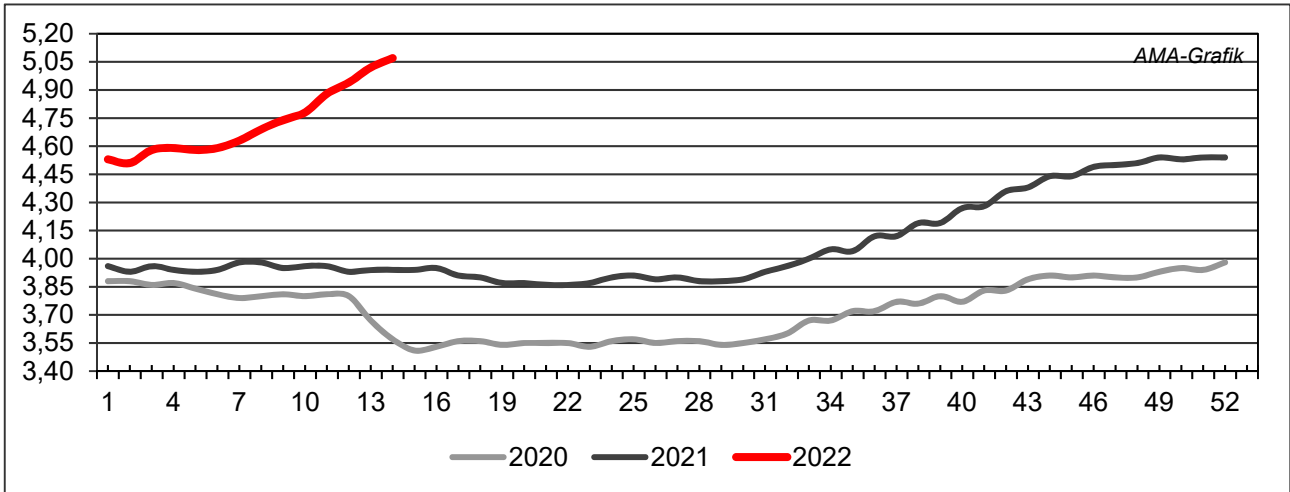
Rotholz, am 6. April 2022

	Rasse	aufgetrieben	verkauft	Durchschnittspreis
Erstlingskühe	Fleckvieh	98	98	2.269,18
Kühe frischmelk	Fleckvieh	36	36	2.236,11
Kühe	Fleckvieh	6	6	1.836,67
Kalbinnen	Fleckvieh	48	47	1.959,15
Kälber	Fleckvieh	30	27	460,37
Stiere	Fleckvieh	6	6	2.375,00
Erstlingskühe	Holstein	27	27	2.197,78
Kühe frischmelk	Holstein	7	7	2.642,86
Erstlingskühe	Brown Swiss	16	14	2.345,71
Kühe frischmelk	Brown Swiss	7	7	2.331,43

Quelle: Rinderzucht Tirol

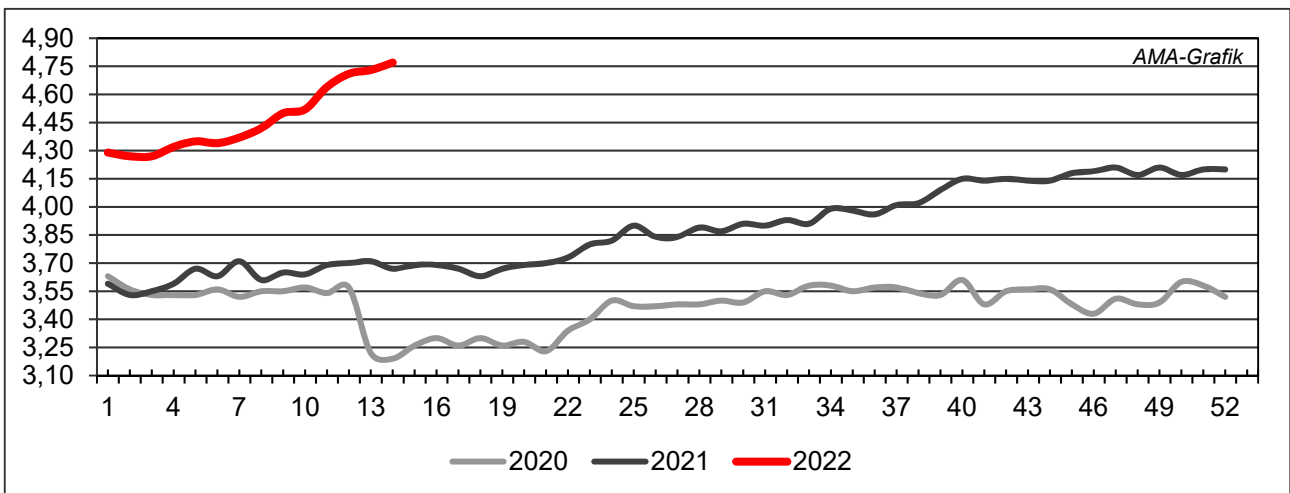
IV GRAFIK ÖSTERREICH

F) Schlachtstierpreise (E-P) in EUR/kg, exkl. USt.



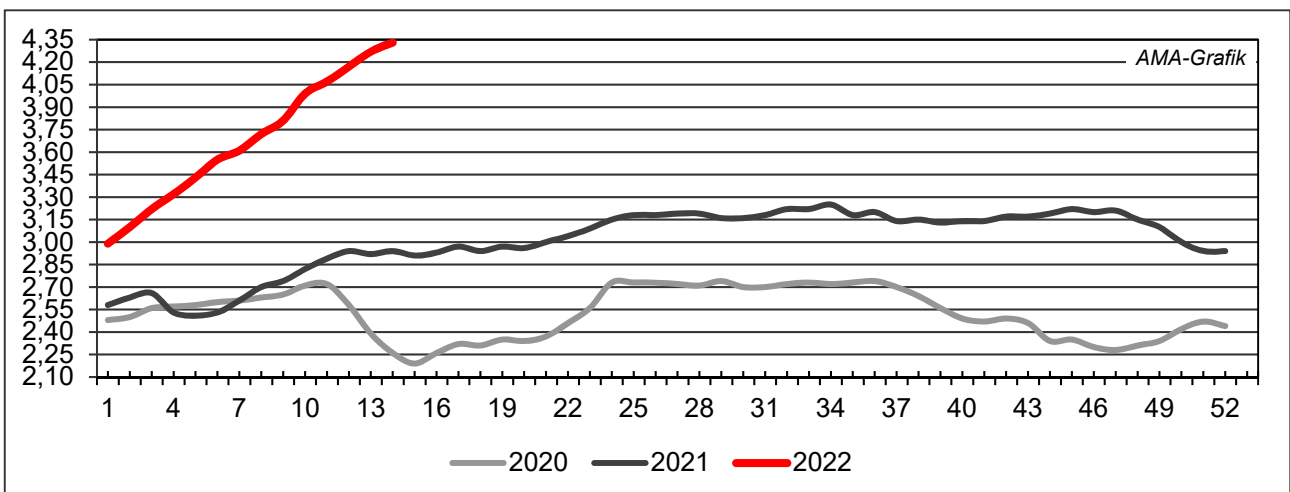
Quelle: AMA

G) Schlachtkalbinnenpreise (E-P) in EUR/kg, exkl. USt.



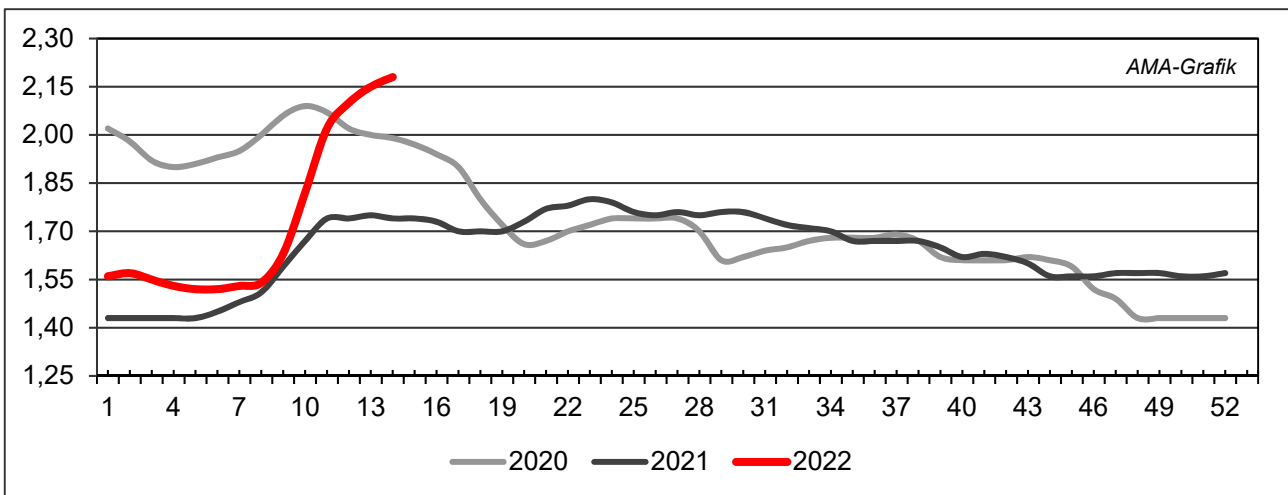
Quelle: AMA

H) Schlachtkuhpreise (E-P) in EUR/kg, exkl. USt.



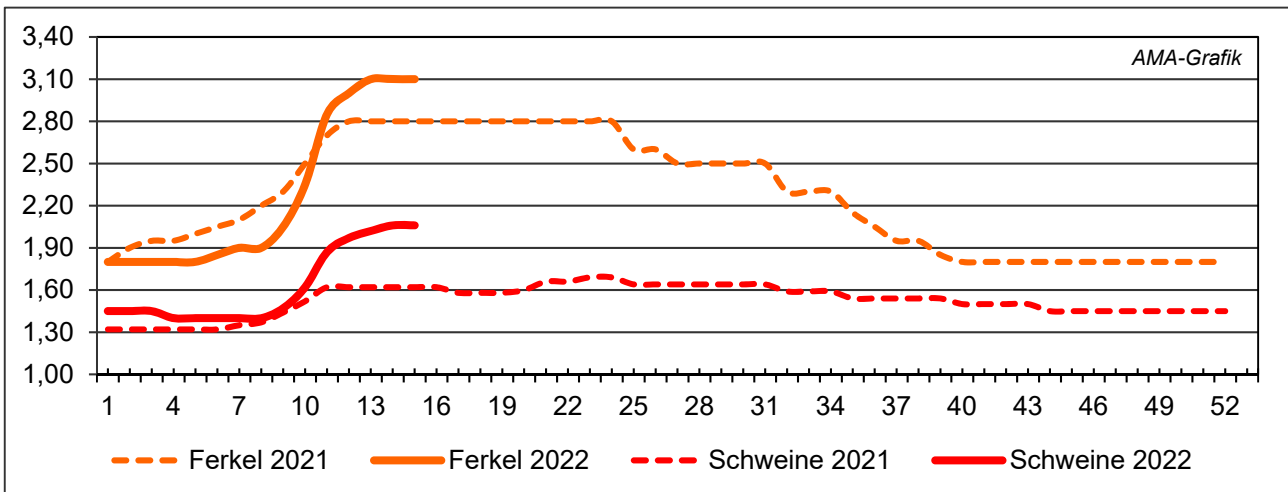
Quelle: AMA

I) Schweinehälftenpreise (S-P) in EUR/kg, exkl. USt.



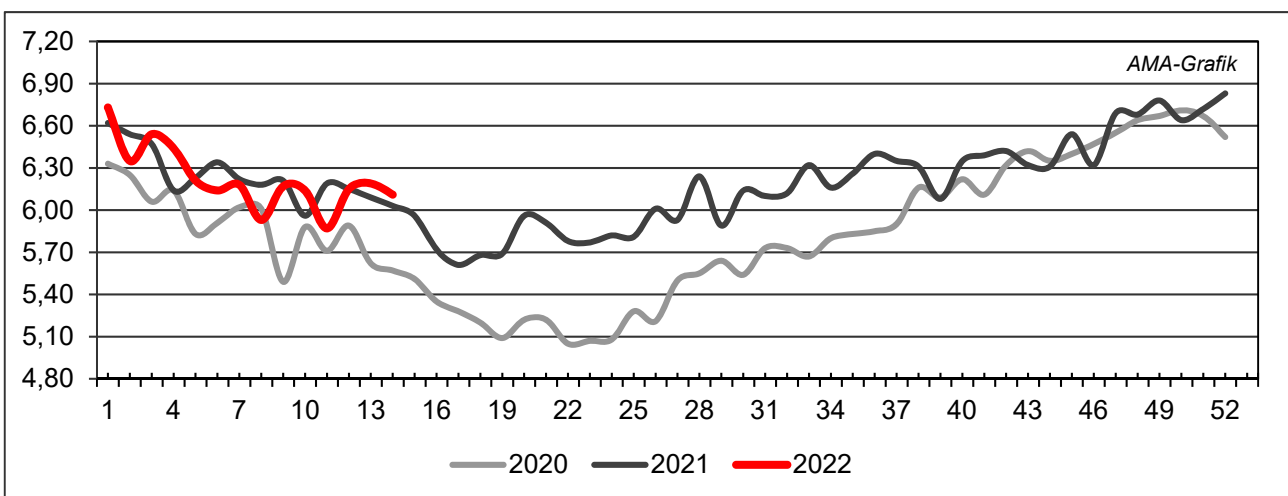
Quelle: AMA

J) Vergleich der Notierungspreise für Ferkel bzw. Schweine in EUR/kg, exkl. USt.



Quelle: Erzeugergemeinschaften

K) Schlachtkälberpreise in EUR/kg, exkl. USt.



Quelle: AMA

V MARKT UND PREISE INTERNATIONAL

L) EU-Preisspiegel für Schlachtvieh

1) Marktpreise für die Qualitätsklassen URO (EUR/100 kg Schlachtgewicht, kalt) der Mitgliedsländer

Woche bis:	Jungstierfleisch A UR(O)			Ochsenfleisch C UR(O)			Jungrinder Z UR(O)		
	20.03.2022	27.03.2022	03.04.2022	20.03.2022	27.03.2022	03.04.2022	20.03.2022	27.03.2022	03.04.2022
Belgien	439,72	450,87	450,86	-	-	-	-	-	-
Bulgarien	-	-	-	-	-	-	-	-	-
Tschechien	413,38	427,43	434,19	-	-	-	-	-	-
Dänemark	402,09	393,05	407,43	-	-	-	421,93	414,40	433,34
Deutschland	556,59	583,23	587,06	-	-	-	-	-	-
Estland	-	-	398,94	-	-	-	-	-	-
Irland	-	-	-	483,31	486,02	488,82	-	-	-
Griechenland	409,66	409,66	409,66	-	-	-	490,85	490,85	490,85
Spanien	487,44	482,77	477,59	-	-	-	459,94	465,61	469,90
Frankreich	480,64	484,27	487,52	457,45	470,14	475,07	-	-	-
Kroatien	449,54	455,59	454,83	-	-	-	-	-	-
Italien	474,52	483,33	485,04	-	-	-	490,28	491,08	523,90
Zypern	-	-	-	-	-	-	-	-	-
Lettland	384,54	418,24	372,43	-	-	-	351,59	379,58	419,71
Litauen	413,40	417,92	418,17	-	-	-	-	-	-
Luxemburg	520,04	548,59	c	-	-	-	-	-	-
Ungarn	-	400,98	449,89	-	-	-	-	-	-
Malta	-	-	-	-	-	-	-	-	-
Niederlande	476,45	463,00	458,98	-	-	-	486,54	491,98	491,96
ÖSTERREICH	468,30	472,07	483,20	-	-	-	490,54	490,91	494,26
Polen	471,86	486,07	510,26	-	-	-	453,32	-	451,00
Portugal	438,35	455,67	448,72	-	-	-	404,99	413,87	414,49
Rumänien	365,43	369,69	373,69	-	-	-	372,78	410,29	371,99
Slowenien	415,85	417,17	419,83	-	-	-	426,04	426,50	319,64
Slowakei	320,56	305,39	344,19	-	-	-	-	-	-
Finnland	397,99	406,57	413,42	-	-	-	-	-	-
Schweden	483,21	493,67	499,35	-	-	-	500,41	511,02	514,71
EU	488,16	498,07	502,80	478,63	483,14	486,33	454,89	460,05	464,36

Quelle: http://ec.europa.eu/agriculture/market-observatory/meat/beef/statistics_en.htm, Europäische Kommission

2) Rinder (EUR/100 kg Schlachtgewicht, kalt)

Woche bis:	Jungrinder R3			Jungstiere R3			Ochsen R3			Kühe O3			Kalbinnen R3		
	20.03.	27.03.	03.04.	20.03.	27.03.	03.04.	20.03.	27.03.	03.04.	20.03.	27.03.	03.04.	20.03.	27.03.	03.04.
Belgien	-	-	-	357,26	360,26	364,26	-	-	-	379,22	388,32	396,90	424,45	434,28	449,70
Bulgarien	-	-	-	-	-	-	-	-	-	190,45	190,45	260,67	-	-	-
Tschechien	-	-	-	429,95	447,92	461,67	-	-	-	308,61	317,81	328,27	356,26	372,05	367,94
Dänemark	415,23	407,24	424,79	426,39	407,78	424,25	469,66	449,31	464,85	393,06	389,50	403,82	425,98	412,35	435,27
Deutschland	-	-	-	572,03	599,06	602,72	545,64	556,44	599,04	485,93	506,13	517,64	526,73	545,83	556,49
Estland	-	-	-	-	-	411,84	-	-	-	344,32	351,28	346,75	-	-	-
Irland	466,64	-	463,66	450,40	453,61	460,10	469,82	473,03	475,85	397,03	399,17	403,55	473,11	476,70	479,00
Griechenland	-	-	-	-	-	-	-	-	-	210,36	210,36	210,36	-	-	-
Spanien	465,83	468,32	471,48	499,05	492,23	484,51	-	-	-	359,19	353,99	375,68	463,97	477,71	449,12
Frankreich	-	-	-	486,00	488,00	491,00	470,00	477,00	485,00	440,00	445,00	449,00	486,00	489,00	493,00
Kroatien	-	-	-	453,65	460,30	457,68	-	-	-	321,45	345,29	365,51	463,29	505,72	464,41
Italien	253,36	466,54	494,64	404,62	462,76	443,69	320,00	465,60	493,65	377,65	387,18	391,55	455,84	494,53	515,77
Zypern	-	-	-	-	-	-	-	-	-	-	-	-	-	-	-
Lettland	-	-	-	-	376,01	-	-	366,01	-	361,53	351,61	357,27	401,24	380,17	-
Litauen	-	-	-	408,30	414,47	416,83	-	-	-	368,28	383,15	384,85	347,21	375,49	367,54
Luxemburg	-	-	-	510,41	523,77	-	-	522,43	-	461,89	483,10	484,50	510,44	534,89	545,49
Ungarn	-	-	-	-	-	-	-	-	-	180,19	178,25	214,93	-	-	-
Malta	-	-	-	-	-	-	-	-	-	-	-	-	-	-	-
Niederlande	483,00	492,00	493,00	476,00	512,00	426,00	-	-	-	468,00	483,00	492,00	509,00	401,00	550,00
ÖSTERREICH	505,68	497,65	497,46	483,07	487,23	496,86	493,92	502,47	518,30	384,19	407,51	421,93	459,74	470,22	470,58
Polen	533,61	-	-	464,52	484,86	502,27	-	-	-	409,00	423,99	442,35	449,48	467,47	488,15
Portugal	427,65	422,13	434,08	454,25	469,36	466,30	440,00	660,00	555,87	289,54	271,32	284,52	447,88	457,46	462,23
Rumänien	-	-	-	323,74	332,87	331,45	370,15	350,39	487,36	318,17	334,57	312,69	373,28	362,49	334,08
Slowenien	437,41	-	-	430,28	429,69	426,96	-	433,51	447,41	344,49	348,29	362,95	395,80	404,84	395,47
Slowakei	-	-	-	362,00	369,62	426,31	-	-	-	222,85	223,23	234,18	-	-	-
Finnland	-	-	-	411,05	427,54	428,50	-	-	-	323,60	320,02	323,21	411,46	399,63	417,22
Schweden	504,98	500,84	513,12	478,58	485,62	491,87	484,39	499,87	493,12	439,79	448,63	449,16	468,67	489,76	491,09
EU	462,76	465,24	469,35	501,86	512,81	515,92	473,44	478,32	485,31	426,26	436,75	446,65	480,93	491,64	493,02

 Quelle: http://ec.europa.eu/agriculture/market-observatory/meat/beef/statistics_en.htm, Europäische Kommission

3) Marktpreis für geschlachtete Schafe (EUR/100 kg)

	Woche bis:	13.03.2022	20.03.2022	27.03.2022	03.04.2022	Vorwoche ±
SCHWERE LÄMMER	Belgien	720,20	713,00	695,00	-	-
	Deutschland	808,35	847,40	611,19	805,90	194,71
	Spanien	688,83	687,94	688,45	688,30	-0,15
	Frankreich	754,00	763,00	757,00	767,00	10,00
	Kroatien	814,14	823,45	813,24	813,27	0,03
	Irland	-	-	705,22	719,88	14,66
	Italien	501,00	503,00	505,00	505,00	0,00
	Zypern	552,00	551,00	552,00	554,00	2,00
	Lettland	518,54	636,97	546,27	617,04	70,77
	Litauen	561,67	572,55	523,93	489,04	-34,89
	Ungarn	769,22	811,67	827,50	826,59	-0,91
	Niederlande	614,55	595,81	622,87	627,55	4,68
	ÖSTERREICH	633,00	640,00	653,00	648,00	-5,00
	Portugal	703,33	680,33	676,33	679,67	3,34
	Rumänien	282,88	282,94	282,96	283,00	0,04
	Slowenien	615,96	628,17	622,58	626,20	3,62
	Finnland	488,44	488,44	488,44	487,14	-1,30
	Schweden	666,94	713,72	741,05	768,09	27,04
	<i>EU</i>	<i>701,63</i>	<i>707,54</i>	<i>693,45</i>	<i>718,82</i>	<i>25,37</i>
	LEICHTE LÄMMER	Bulgarien	725,58	726,02	741,48	767,08
Griechenland		555,00	560,15	561,08	564,00	2,92
Spanien		703,55	703,36	703,24	703,45	0,21
Kroatien		823,19	876,60	897,51	897,54	0,03
Italien		618,00	626,00	675,00	729,00	54,00
Lettland		462,29	610,85	556,03	454,09	-101,94
Ungarn		822,33	865,24	864,24	866,14	1,90
Portugal		827,61	836,85	835,65	835,53	-0,12
Slowenien		615,71	590,82	591,52	574,64	-16,88
<i>EU</i>		<i>648,13</i>	<i>651,56</i>	<i>659,36</i>	<i>669,05</i>	<i>9,69</i>

 Quelle: http://ec.europa.eu/agriculture/sheep-goats/presentations/index_en.htm, Europäische Kommission

4) Schweine, Klasse S (EUR/100 kg Schlachtgewicht, kalt)

Woche bis:	13.03.2022	20.03.2022	27.03.2022	03.04.2022	Vorwoche ±
Belgien	152,82	177,35	186,37	188,99	2,62
Tschechien	144,03	168,70	182,72	192,39	9,67
Dänemark	133,04	136,66	145,29	156,20	10,91
Deutschland	177,81	192,47	200,71	205,10	4,39
Estland	152,10	162,32	165,12	169,95	4,83
Spanien	177,52	190,06	196,74	203,37	6,63
Frankreich	151,00	159,00	169,00	179,00	10,00
Kroatien	154,24	169,44	185,65	185,66	0,01
Irland	143,03	142,65	142,73	142,79	0,06
Lettland	153,79	179,05	197,35	204,05	6,70
Litauen	154,63	181,25	193,57	197,46	3,89
Luxemburg	170,08	191,90	200,92	206,78	5,86
Ungarn	161,44	187,03	195,85	204,74	8,89
Niederlande	142,28	162,73	168,14	170,15	2,01
ÖSTERREICH	187,46	207,23	215,12	220,17	5,05
Polen	166,63	188,69	188,47	192,41	3,94
Portugal	163,73	173,20	184,97	192,85	7,88
Rumänien	170,53	192,60	197,88	200,16	2,28
Slowenien	188,84	214,69	223,80	228,81	5,01
Slowakei	159,57	186,43	193,59	196,70	3,11
Finnland	185,09	185,67	188,10	187,57	-0,53
Schweden	190,75	195,59	208,14	208,59	0,45
<i>EU</i>	<i>165,48</i>	<i>179,46</i>	<i>186,98</i>	<i>193,00</i>	<i>6,02</i>

 Quelle: http://ec.europa.eu/agriculture/market-observatory/meat/pigmeat/statistics_en.htm, Europäische Kommission

5) Schweine, Klasse E (EUR/100 kg Schlachtgewicht, kalt)

Woche bis:	13.03.2022	20.03.2022	27.03.2022	03.04.2022	Vorwoche ±
Belgien	140,75	165,94	176,35	179,70	3,35
Bulgarien	174,61	174,51	179,98	181,00	1,02
Tschechien	140,50	165,72	179,08	188,30	9,23
Dänemark	127,40	130,62	138,44	149,35	10,91
Deutschland	174,10	188,73	197,27	201,56	4,29
Estland	150,77	155,82	159,12	163,42	4,30
Spanien	169,69	182,49	189,57	196,03	6,46
Frankreich	144,00	151,00	161,00	171,00	10,00
Kroatien	152,79	174,73	188,03	188,04	0,01
Irland	141,74	141,64	141,31	141,46	0,15
Zypern	187,84	207,59	207,56	212,28	4,72
Lettland	158,48	181,87	202,49	208,74	6,25
Litauen	149,31	176,35	188,94	198,58	9,64
Luxemburg	164,69	184,88	194,07	199,92	5,85
Ungarn	160,62	186,98	194,02	202,81	8,79
Niederlande	141,14	161,59	167,00	169,01	2,01
ÖSTERREICH	175,30	195,59	204,18	208,41	4,23
Polen	168,17	189,88	187,20	190,08	2,88
Portugal	163,36	173,26	184,60	193,41	8,81
Rumänien	165,87	190,65	194,41	198,70	4,29
Slowenien	174,96	198,64	207,80	212,36	4,56
Slowakei	156,81	181,56	193,66	195,33	1,67
Finnland	178,35	177,99	181,33	181,05	-0,28
Schweden	188,89	193,01	205,54	206,18	0,64
EU	161,27	176,30	182,48	187,36	4,88

 Quelle: http://ec.europa.eu/agriculture/market-observatory/meat/pigmeat/statistics_en.htm, Europäische Kommission

6) Ferkel (EUR/Stück)

Woche bis:	13.03.2022	20.03.2022	27.03.2022	03.04.2022	Vorwoche ±
Belgien	55,50	63,50	65,50	65,50	0,00
Dänemark	39,64	41,93	45,56	49,74	4,18
Deutschland	45,60	58,90	61,70	64,80	3,10
Spanien	48,75	54,43	58,75	60,03	1,28
Frankreich	31,00	32,50	33,75	34,50	0,75
Kroatien	58,39	58,34	51,58	51,58	0,00
Italien	85,90	85,90	86,10	86,55	0,45
Lettland	-	-	-	41,79	-
Ungarn	-	57,00	56,88	-	-
Niederlande	36,25	48,25	50,50	51,25	0,75
Portugal	43,00	46,00	48,00	53,40	5,40
Finnland	38,16	37,28	38,08	38,00	-0,08
Schweden	73,73	75,86	81,22	79,42	-1,80
EU	46,39	53,62	56,26	58,08	1,82

Quelle: http://ec.europa.eu/agriculture/market-observatory/meat/pigmeat/statistics_en.htm, Europäische Kommission

M) Preisentwicklung diverser Länder für Schlachtvieh

1) Deutschland gesamt: frei Schlachtstätte je kg SG in EUR ohne MwSt.

Woche bis:	20.03.2022	27.03.2022	03.04.2022	10.04.2022	Vorw. ±
Jungstiere U3	5,65	5,92	5,96	5,80	-0,16
Jungstiere R3	5,61	5,87	5,91	5,76	-0,15
Jungstiere O3	5,32	5,58	5,64	5,46	-0,18
Kalbinnen R3	5,16	5,35	5,46	5,43	-0,03
Kühe R3	4,78	4,97	5,08	5,11	0,03
Kühe O3	4,76	4,96	5,07	5,06	-0,01
Kälber E-P	5,25	5,37	5,60	5,44	-0,16
Schweine S	1,89	1,97	2,01	2,03	0,02
Schweine E	1,85	1,93	1,98	1,99	0,01
Lämmer, pauschal	8,31	5,99	7,90	7,86	-0,04

Quelle: Bundesministerium für Ernährung, Landwirtschaft und Verbraucherschutz (BLE, Deutschland)

2) Preise frei Schlachtstätte in Bayern*) (EUR/kg Schlachtgewicht)

Woche bis:	20.03.2022	27.03.2022	03.04.2022	10.04.2022	Vorw. ±
Jungstiere U3	5,66	5,90	5,96	5,78	-0,18
Jungstiere R3	5,62	5,84	5,91	5,75	-0,16
Jungstiere E-P	5,57	5,81	5,87	5,72	-0,15
Kalbinnen U3	5,16	5,33	5,41	5,38	-0,03
Kalbinnen R3	5,11	5,26	5,36	5,35	-0,01
Kalbinnen E-P	5,05	5,20	5,29	5,28	-0,01
Kühe U3	4,91	5,10	5,19	5,22	0,03
Kühe R3	4,72	4,91	5,02	5,05	0,03
Kühe E-P	4,60	4,79	4,89	4,93	0,04
Schweine E	1,88	1,96	1,99	1,99	0,00
Schweine S-P	1,89	1,97	2,00	2,00	0,00

*) Abrechnung erfolgt bei Rindern und Schweinen nach Warmgewicht

Quelle: Bayerischer Bauernverband

3) Italien: Marktbericht Markt Modena - Preise in EUR/kg LG (exkl. USt.)

Nutzkälber/Einsteller	14.03.2022	21.03.2022	28.03.2022	04.04.2022	11.04.2022
Nutzkälber/Fleischrasse Extra Qual.	4,85-5,55	4,90-5,60	4,90-5,60	4,90-5,60	4,90-5,60
Nutzkälber/Fleischrasse	2,98-3,75	3,03-3,80	3,03-3,80	3,08-3,85	3,08-3,85
Einsteller/Limousin	3,38-3,51	3,38-3,51	3,38-3,51	3,38-3,51	3,38-3,51
Einsteller/Kreuzungen	3,23-3,37	3,23-3,37	3,23-3,37	3,23-3,37	3,23-3,37
Schlachtrinder/Jungstiere	14.03.2022	21.03.2022	28.03.2022	04.04.2022	11.04.2022
Limousin	3,38-3,45	3,40-3,47	3,40-3,47	3,40-3,47	3,42-3,49
Charolais u. Kreuzungen Extra Qual.	3,20-3,28	3,22-3,30	3,22-3,30	3,22-3,30	3,24-3,32
Schwarzbunte 1. Qual.	1,83-1,93	1,86-1,96	1,86-1,96	1,86-1,96	1,88-1,98
Schlachtrinder/Kalbinnen	14.03.2022	21.03.2022	28.03.2022	04.04.2022	11.04.2022
Limousin	3,28-3,33	3,31-3,36	3,34-3,39	3,37-3,42	3,39-3,44
Fleischrasse u. Kreuzungen	3,09-3,14	3,12-3,17	3,15-3,20	3,18-3,23	3,20-3,25

Quelle: www.borsamercimodena.it, Borsa Merci di Modena

Marktbericht Markt Modena - Fleischpreise in EUR/kg

Jungstierfleisch/Hälften	14.03.2022	21.03.2022	28.03.2022	04.04.2022	11.04.2022
Extra Qualität	6,45-6,65	6,50-6,70	6,50-6,70	6,50-6,70	6,53-6,73
1. Qualität	5,95-6,45	6,00-6,50	6,00-6,50	6,00-6,50	6,03-6,53
2. Qualität	5,55-5,90	5,60-5,95	5,60-5,95	5,60-5,95	5,63-5,98
Kalbinnenfleisch/Hälften	14.03.2022	21.03.2022	28.03.2022	04.04.2022	11.04.2022
Extra Qualität	6,20-6,37	6,27-6,44	6,32-6,49	6,37-6,54	6,40-6,57
1. Qualität	5,72-6,02	5,79-6,09	5,84-6,14	5,89-6,19	5,92-6,22
2. Qualität	5,52-5,72	5,59-5,79	5,64-5,84	5,69-5,89	5,72-5,92

Quelle: www.borsamermodena.it, Borsa Merci di Modena

4) Italien: Richtpreis Schlachtschweine in EUR/kg

Notierung vom:	24.03.2022	31.03.2022	07.04.2022
Schlachtschweine 130 - 144 kg LG	1,33	1,39	1,44

Quelle: www.listinicum.it, Commissione Unica Nazionale

5) Niederlande: Schweine und Ferkel in EUR/kg

Woche bis:	03.04.2022	10.04.2022	17.04.2022
Vion, ab Hof, inkl. USt., in EUR/kg SG Basispreis 56 % MFA, Typ A, 78 - 100 kg	1,91	1,91	1,86
Ferkel (BestPigletPrice), EUR/Stück	57,00	56,00	53,50

Quelle: VDE Varkenshandel

6) Dänemark: Produzentenpreise

Woche bis:	03.04.2022	10.04.2022	17.04.2022
Schlachtschweine, 61 % MFA in EUR/kg	1,34	1,41	1,41

Quelle: Danish Crown

7) Frankreich: Schweine in EUR/kg SG, ab Hof

Woche bis:	03.04.2022	10.04.2022	17.04.2022
Bretagne, 56 % Fleischanteil Montag	1,635	1,677	1,685
Donnerstag	1,664	1,685	-

Quelle: www.marche-porc-breton.com, Marché du Porc Breton

8) Spanien: Mercolleida, Notierungen in EUR

Notierung vom:	24.03.2022	31.03.2022	07.04.2022
Schweine in EUR/kg LG (Cerdo Selecto)	1,42	1,48	1,54
Ferkel (20 kg) in EUR/Stück (Precio Base Lleida)	53,00	53,00	53,00

Quelle: ANAFRIC

Der Marktbericht Vieh und Fleisch erscheint wöchentlich.

Dieser Bericht ist auf der Webseite der
Agrarmarkt Austria (www.ama.at) im Internet verfügbar.

Die nächste Ausgabe wird voraussichtlich am 21. April 2022 erscheinen.

Impressum

Informationen gemäß § 5 E-Commerce Gesetz und Offenlegung gemäß § 25 Mediengesetz

Medieninhaber, Herausgeber, Vertrieb: Agrarmarkt Austria

Redaktion: GB I/Abt. 3 – Referat 08

Dresdner Straße 70

1200 Wien

UID-Nr.: ATU16305503

Telefon: +43 50 3151-248

Fax: +43 50 3151-396

E-Mail: preismeldungen@ama.gv.at

Vertretungsbefugt:

Dipl.-Ing. Günter Griesmayr, Vorstandsvorsitzender und Vorstand für den Geschäftsbereich II

Dr. Richard Leutner, Vorstand für den Geschäftsbereich I

Die Agrarmarkt Austria ist eine gemäß § 2 AMA-Gesetz 1992, BGBl. Nr. 376/1992, eingerichtete juristische Person öffentlichen Rechts, deren Aufgaben im § 3 festgelegt sind. Sie unterliegt gemäß § 25 AMA-Gesetz der Aufsicht der Bundesministerin für Landwirtschaft, Regionen und Tourismus.

Hersteller: Eigendruck

Bildnachweis: www.pixabay.com

Verlagsrechte: Die in dieser Broschüre veröffentlichten Beiträge sind urheberrechtlich geschützt. Alle Rechte sind vorbehalten. Nachdruck und Auswertung der von der AGRARMARKT AUSTRIA erhobenen Daten sind mit Quellenangabe gestattet. Alle Angaben ohne Gewähr.

Im Sinne des Gleichheitsgrundsatzes haben die Ausführungen in gleicher Weise für alle Geschlechter Geltung.