



K-Ö  
Gemäß des § 3 Abs. 1 Z 1 des AMA-Gesetzes 1992 (BGBl. Nr. 376/1992 i. d. g. F.)  
Zertifiziertes Qualitätsmanagement-System nach ÖNORM EN ISO 9001 REG. Nr. 01537/0  
Zertifiziertes Informationssicherheits-Managementsystem nach ÖNORM ISO/IEC 27001 REG Nr. 35/0  
Zertifiziertes Umweltmanagement-System nach EMAS REG Nr. AT-000680 und ÖNORM EN ISO 14001 REG Nr. 02982/0

**AMA**  
AgrarMarkt Austria

[www.ama.at](http://www.ama.at)



# Marktbericht

VIEH UND FLEISCH | 19. Woche | 10.05.2021 – 16.05.2021

19. AUSGABE 2021

**Marktübersicht**  
**Preisbericht Österreich**  
**Markt Österreich**  
**Markt und Preise international**

# I N H A L T

<b>I.....</b>	<b>MARKTÜBERSICHT .....</b>	<b>3</b>
<b>II.....</b>	<b>PREISBERICHT ÖSTERREICH .....</b>	<b>5</b>
	A) Preisbericht .....	5
	B) Preisbericht – Zukauf EU .....	8
<b>III.....</b>	<b>MARKT ÖSTERREICH .....</b>	<b>9</b>
	C) Daten aus der Rinderdatenbank .....	9
	D) Lebendvermarktung von Nutzkälbern, Jung -und Jährlingsrindern in Österreich .....	10
	E) Zuchtrinderverkäufe .....	10
<b>IV.....</b>	<b>GRAFIK ÖSTERREICH .....</b>	<b>11</b>
	F) Schlachtstierpreise (E-P) .....	11
	G) Schlachtkalbinnenpreise (E-P) .....	11
	H) Schlachtkuhpreise (E-P) .....	11
	I) Schweinehälftenpreise (S-P) .....	12
	J) Vergleich der Notierungspreise für Ferkel bzw. Schweine .....	12
	K) Schlachtkälberpreise .....	12
<b>V.....</b>	<b>MARKT UND PREISE INTERNATIONAL .....</b>	<b>13</b>
	L) EU-Preisspiegel für Schlachtvieh .....	13
	M) Preisentwicklung diverser Länder für Schlachtvieh .....	19

## I MARKTÜBERSICHT

### **Schlachtrinderpreise ohne gravierende Änderungen**

Der durchschnittliche Auszahlungspreis der Schlachthöfe (E-P) für Jungstiere sank in der Berichtswoche um 2 Cent auf EUR 3,88 je kg. Er lag um 9,6 % über dem Niveau des Vorjahres.

Für Schlachtkühe wurde um 2 Cent je kg mehr bezahlt. Der Preis lag bei EUR 2,96 je kg und um 26,0 % über dem Vorjahresniveau.

Der Preis für Kalbinnen stieg um 5 Cent je kg. Der Durchschnittspreis lag bei EUR 3,68 je kg und um 12,9 % über der Linie des Vorjahres.

Bei Schlachtkälbern sank der Preis um 3 Cent auf EUR 5,65 je kg. Im Vergleich zur Vorjahreswoche ergab das ein Plus von 11,0 %.

### **Preiserwartungen Rinder für die 20. KW**

Laut ARGE Rind liegt das Angebot an heimischen Jungstieren auf einem der Jahreszeit entsprechenden Niveau. In den nächsten Wochen wird sich zeigen, wie stark die Impulse durch die Gastronomieöffnung sind. Das kühle Wetter schadet dem Rindfleischkonsum nicht. In der Vermarktung der Teilstücke verschiebt sich die Nachfrage weg von den Vordervierteln hin zu den Edelteilen. Da erneut keine Einigung erzielt werden konnte, bleibt die Jungstier-Notierung ausgesetzt. Bei Schlachtkühen trifft ein eher rückläufiges Angebot auf eine flotte Nachfrage. Vor allem die Exportvermarktung Richtung Schweiz aber auch Frankreich und Spanien verläuft in normalen Bahnen. Die Kuhpreise ziehen leicht an. Der Schlachtkälbermarkt präsentiert sich relativ ausgeglichen, die Preise sind gegenüber der Vorwoche unverändert.

Europaweit fällt das Angebot an schlachtreifen Rindern nach wie vor überschaubar aus. Bezüglich der Nachfrage gibt es aber deutliche regionale Unterschiede. So gestaltet sich vor allen im Süden Deutschlands die Vermarktung von Jungstieren etwas schwieriger, im Gegensatz zum Norden des Landes, wo die vorhandenen Tiere problemlos absetzbar sind. Insgesamt tendieren die Preise in Europa etwas schwächer. Bei weiblichen Schlachtrindern ist die Nachfrage in Deutschland etwas gestiegen, die Preise bleiben weitgehend stabil.

## **Mastschweine-Notierung steigt weiter**

Der Durchschnittspreis (S-P) für Schlachtschweine blieb in der Berichtswoche unverändert. Er lag bei EUR 1,70 je kg und um 1,2 % unter dem Vorjahrespreis.

Der Schlachtpreis für Zuchtsauen stieg um 3 Cent auf EUR 1,15 je kg. Im Vergleich zum Vorjahr ergab das ein Minus von 17,9 %.

Laut Österreichischer Schweinebörse war der Lebendmarkt trotz verkürzter Schlachtwoche geräumt. Tendenziell sinkende Schlachtgewichte (im Durchschnitt 98,3 kg) bestätigten die flotte Vermarktung der schlachtreifen Tiere. Allerdings äußerten sich einige Schlacht- und Zerlegebetriebe unzufrieden, das Exportgeschäft nach China wurde zuletzt weniger attraktiv. Aufgrund des unterdurchschnittlichen Angebotes und der erwarteten Absatzbelebung durch die Öffnung der Gastronomie ziehen die Preise dennoch an. Die Mastschweine-Notierung steigt um 6 Cent auf EUR 1,66 je kg für den Zeitraum 20. bis 26. Mai.

## **Ende der Ferkelknappheit**

Der österreichische Ferkelmarkt präsentierte sich weitgehend ausgeglichen. Für die Mäster gab es beim Ferkelbezug keine Wartezeiten mehr. Insgesamt lag das Angebot unter dem Schnitt der Vorjahre. Ferkelangebote aus Direktbeziehungen belasteten das Vermittlungsgeschäft, was zu dieser Jahreszeit aber durchaus üblich ist. Die Ferkelnotierung bleibt in der 20. Kalenderwoche unverändert bei EUR 2,80 je kg.

EU-weit lagen Angebot und Nachfrage zumeist auf ähnlichem Niveau. Die Nachfrage profitierte von den steigenden Schweinepreisen. Daher konnten sich die Ferkelnotierungen zumindest behaupten, nur Spanien verzeichnete einen minimalen Rückgang.

## **Positive Stimmung auf dem EU-Schweinemarkt**

Auf dem EU-Schweinemarkt entstand nach dem Preisanstieg in Deutschland ein neuer Optimismus. Fast alle Notierungen wurden angehoben. Lediglich in Frankreich konnten die Preise nicht weiter zulegen. Das eher geringe Angebot an schlachtreifen Schweinen reichte oft nicht zur Deckung der Nachfrage, die durch die Lockerung der Corona-Maßnahmen in vielen Mitgliedsländern Schwung aufnahm.

In Deutschland nimmt die Nachfrage infolge erster regionaler Öffnungsschritte in der Gastronomie ebenfalls zu. Das begrenzte Schweineangebot findet rasch Abnehmer. So gar der Ausfall eines Schlachttages am Pfingstmontag wird das nicht ändern. Der Vereinigungspreis für Schlachtschweine steigt ab dem 20. Mai um 8 Cent auf EUR 1,54 je kg.



## II PREISBERICHT ÖSTERREICH

### A) Preisbericht für die 19. Woche, 10. Mai 2021 bis 16. Mai 2021

1) Auszahlungspreise inkl. Zu- und Abschläge\*) (EUR/kg, exkl. USt.) frei Schlachthof und Umsatzmengen (Stück) der meldepflichtigen Schlachthöfe, Herkunft Österreich

Österreich <sup>1)</sup>	18. Woche 21		19. Woche 21		Vorw. ±	19. KW 20
	EUR/kg	Stück	EUR/kg	Stück	EUR/kg	EUR/kg
Jungstiere U3	3,94	884	3,92	851	-0,02	3,57
Jungstiere R3	3,85	232	3,86	236	0,01	3,53
Jungstiere E-P	3,90	3.062	3,88	2.667	-0,02	3,54
Ochsen U3	4,44	137	4,44	114	0,00	4,18
Ochsen R3	4,23	121	4,28	89	0,05	3,86
Ochsen E-P <sup>4)</sup>	4,30	409	4,32	353	0,02	3,96
Kühe R3	3,06	305	3,07	285	0,01	2,44
Kühe O3	2,83	130	2,78	107	-0,05	2,24
Kühe E-P	2,94	2.135	2,96	1.712	0,02	2,35
Kalbinnen U3	3,77	393	3,83	363	0,06	3,43
Kalbinnen R3	3,66	289	3,71	254	0,05	3,18
Kalbinnen E-P	3,63	1.133	3,68	1.004	0,05	3,26
Schweine S <sup>2)</sup>	1,74	47.697	1,74	40.514	0,00	1,76
Schweine E <sup>2)</sup>	1,63	20.472	1,64	19.840	0,01	1,64
Schweine U <sup>2)</sup>	1,63	1.108	1,47	1.101	0,02	1,42
Schweine S-P <sup>2)</sup>	1,70	69.333	1,70	61.505	0,00	1,72
Zuchtsauen	1,12	1.057	1,15	863	0,03	1,40
Kälber E-P <sup>3)</sup>	5,68	390	5,65	272	-0,03	5,09
Jungrinder E-P <sup>3)</sup>	4,83	258	4,86	271	0,03	4,72

Quelle: AMA

Niederösterreich	18. Woche 21		19. Woche 21		Vorw. ±	19. KW 20
	EUR/kg	Stück	EUR/kg	Stück	EUR/kg	EUR/kg
Jungstiere U3	3,96	134	3,90	167	-0,06	3,57
Jungstiere R3	3,88	51	3,85	50	-0,03	3,51
Jungstiere E-P	3,91	725	3,87	666	-0,04	3,53
Ochsen U3	-	-	-	-	-	-
Ochsen R3	-	-	-	-	-	-
Ochsen E-P <sup>4)</sup>	-	-	-	-	-	-
Kühe R3	2,96	60	2,94	64	-0,02	2,32
Kühe O3	2,70	21	2,53	13	-0,17	2,11
Kühe E-P	2,86	324	2,93	282	0,07	2,24
Kalbinnen U3	3,67	80	3,61	57	-0,06	3,28
Kalbinnen R3	3,63	39	3,61	35	-0,02	3,12
Kalbinnen E-P	3,62	190	3,63	165	0,01	3,20
Schweine S <sup>2)</sup>	1,75	8.054	1,76	7.382	0,01	1,79
Schweine E <sup>2)</sup>	1,64	3.344	1,65	3.365	0,01	1,66
Schweine U <sup>2)</sup>	1,40	179	1,42	176	0,02	1,44
Schweine S-P <sup>2)</sup>	1,71	11.587	1,72	10.925	0,01	1,74
Zuchtsauen	1,09	243	1,16	159	0,07	1,39
Kälber E-P <sup>3)</sup>	-	-	-	-	-	-
Jungrinder E-P <sup>3)</sup>	-	-	-	-	-	-

\*) z.B. BIO, Mengenzuschläge, Markenprogramme, Klassifizierungskosten

1) Inkl. Salzburg und Kärnten, aus Datenschutzgründen können diese Preise und Umsatzmengen nicht veröffentlicht werden

2) Abrechnung erfolgt nach Warmgewicht

3) Inkl. Tirol, aus Datenschutzgründen können Bundesländerpreise und Umsatzmengen nicht veröffentlicht werden

4) Aus Datenschutzgründen können Bundesländerwerte der einzelnen Qualitätsklassen nicht veröffentlicht werden

Quelle: AMA

Auszahlungspreise inkl. Zu- und Abschläge\*) (EUR/kg, exkl. USt.) frei Schlachthof und  
 Umsatzmengen (Stück) der meldepflichtigen Schlachthöfe, Herkunft Österreich

Oberösterreich	18. Woche 21		19. Woche 21		Vorw. ±	19. KW 20
	EUR/kg	Stück	EUR/kg	Stück	EUR/kg	EUR/kg
Jungstiere U3	3,94	475	3,94	455	0,00	3,58
Jungstiere R3	3,84	114	3,86	137	0,02	3,55
Jungstiere E-P	3,90	1.509	3,90	1.302	0,00	3,56
Ochsen U3	-	-	-	-	-	-
Ochsen R3	-	-	-	-	-	-
Ochsen E-P <sup>4)</sup>	-	-	-	-	-	-
Kühe R3	3,09	117	3,09	107	0,00	2,49
Kühe O3	2,94	34	2,83	21	-0,11	2,27
Kühe E-P	2,98	759	2,99	619	0,01	2,40
Kalbinnen U3	3,53	123	3,59	97	0,06	3,30
Kalbinnen R3	3,51	101	3,59	93	0,08	3,14
Kalbinnen E-P	3,48	406	3,52	343	0,04	3,16
Schweine S <sup>2)</sup>	1,73	16.306	1,73	13.476	0,00	1,76
Schweine E <sup>2)</sup>	1,64	7.071	1,65	6.824	0,01	1,64
Schweine U <sup>2)</sup>	1,52	419	1,57	393	0,05	1,43
Schweine S-P <sup>2)</sup>	1,70	23.838	1,70	20.723	0,00	1,73
Zuchtsauen	1,13	331	1,12	294	-0,01	1,43
Kälber E-P <sup>3)</sup>	-	-	-	-	-	-
Jungrinder E-P <sup>3)</sup>	-	-	-	-	-	-

Quelle: AMA

Steiermark	18. Woche 21		19. Woche 21		Vorw. ±	19. KW 20
	EUR/kg	Stück	EUR/kg	Stück	EUR/kg	EUR/kg
Jungstiere U3	3,96	73	3,86	64	-0,10	3,55
Jungstiere R3	3,84	28	3,78	17	-0,06	3,52
Jungstiere E-P	3,87	341	3,86	293	-0,01	3,56
Ochsen U3	-	-	-	-	-	-
Ochsen R3	-	-	-	-	-	-
Ochsen E-P <sup>4)</sup>	-	-	-	-	-	-
Kühe R3	2,95	32	2,97	35	0,02	-
Kühe O3	2,66	5	2,72	16	0,06	-
Kühe E-P	2,86	221	2,86	213	0,00	2,48
Kalbinnen U3	4,03	110	4,08	138	0,05	-
Kalbinnen R3	3,78	64	3,84	61	0,06	3,10
Kalbinnen E-P	3,83	222	3,96	224	0,13	3,20
Schweine S <sup>2)</sup>	1,74	22.380	1,74	18.759	0,00	1,75
Schweine E <sup>2)</sup>	1,63	9.711	1,62	9.237	-0,01	1,64
Schweine U <sup>2)</sup>	1,42	499	1,41	516	-0,01	1,41
Schweine S-P <sup>2)</sup>	1,70	32.595	1,70	28.530	0,00	1,71
Zuchtsauen	1,12	439	1,16	394	0,04	1,40
Kälber E-P <sup>3)</sup>	-	-	-	-	-	-
Jungrinder E-P <sup>3)</sup>	-	-	-	-	-	-

\*) z.B. BIO, Mengenzuschläge, Markenprogramme, Klassifizierungskosten

1) Inkl. Salzburg und Kärnten, aus Datenschutzgründen können diese Preise und Umsatzmengen nicht veröffentlicht werden

2) Abrechnung erfolgt nach Warmgewicht

3) Inkl. Tirol, aus Datenschutzgründen können Bundesländerpreise und Umsatzmengen nicht veröffentlicht werden

4) Aus Datenschutzgründen können Bundesländerwerte der einzelnen Qualitätsklassen nicht veröffentlicht werden

Quelle: AMA

## 2) Notierungspreise in EUR/kg (exkl. USt.):

Schweinebörse Österreich	06.05.21-12.05.21	13.05.21-19.05.21	20.05.21-26.05.21
Mastschw. 56 % MFA (notiert frei Rampe)	1,58	1,60	1,66
Zuchten (notiert frei Rampe)	1,21	1,21	1,21

EZG Gut Streitdorf	18. Woche 21	19. Woche 21	20. Woche 21
ÖHYB-Ferkel bis 25 kg	2,80	2,80	2,80

Quelle: Erzeugergemeinschaften

## 3) Schafpreise in EUR/kg (exkl. USt.) für Frischware:

	17. Woche 21	18. Woche 21	19. Woche 21
Schlachtlämmer (17 - 22 kg SG)	6,06	5,94	5,90

Quelle: AMA

## 4) Verkaufspreise der Österr. Schaf- und Ziegenbörse in EUR/kg (exkl. USt.) für die 19. Woche 2021:

Lebendpreis	Stück	Gesamtgewicht	Durchschnittspreis
Lämmer Kategorie I	1.028	40.962,00	2,60
Lämmer Kategorie I (Bio)	-	-	-
Lämmer Kategorie II / III	40	1.715,00	2,01
Lämmer Kategorie II / III (Bio)	-	-	-
Altschafe / Altwidder	125	9.216,85	0,59
Altziegen / Altböcke	2	137,75	0,60
Kitze	40	608,00	2,41
Kitze (Bio)	-	-	-
Fleischpreise	Stück	Gesamtgewicht	Durchschnittspreis
Lämmer Kategorie I	150	3.031,11	5,87
Lämmer Kategorie I (Bio)	112	2.317,31	6,29
Lämmer Kategorie II / III	-	-	-
Lämmer Kategorie II / III (Bio)	6	111,13	4,78
Altschafe / Altwidder	-	-	-
Altziegen / Altböcke	-	-	-
Kitze (Bio)	-	-	-

Quelle: Österreichische Schaf- und Ziegenbörse reg. Gen. m. b. H.

## 5) Preis- bzw. Markterwartungen für Schlachtrinder in EUR/kg, exkl. USt.:

Rinderbörse Österreich	18. Woche 2021	19. Woche 2021	20. Woche 2021
Jungstier HK R2/3	3,48	*)	*)
Kalbin HK R2/3	2,90	2,90	2,90
Kuh HK R2/3	2,39	2,39	2,42
Schlachtkälber HK R2/3	5,55	5,55	5,55

\*) Notierung ausgesetzt

Quelle: www.rinderboerse.at

## 6) Marktpreise für Futtermittelmischungen in EUR/100kg, exkl. USt.:

	Februar 2021	März 2021	April 2021
Schweinemastfutter (Alleinfutter) GVO frei	30,65	31,41	31,60
Schweinemastfutter (Alleinfutter) GVO	26,79	27,52	27,90

Gewichtete Durchschnittspreise; frei Betrieb; Mindestabnahmemenge ca. 3 Tonnen lose Staffel; konventionelles Futter, exkl. BIO-Ware

Quelle: AMA

**B) Preisbericht – Zukauf EU\* für 01. März 2021 bis 04. April 2021**

 1) Preise (EUR/kg, exkl. USt.) und Umsatzmengen (Stück) der meldepflichtigen  
 Schlachthöfe

	Februar 2021		März 2021		± Vormonat	März 2020
	EUR/kg	Stück	EUR/kg	Stück	EUR/kg	EUR/kg
<b>Deutschland</b>						
Jungtiere E-P	3,43	2	2,76	1	-0,67	3,51
Stierfleisch E-P	3,03	2	3,20	6	0,17	2,70
Kühe E-P	2,04	4	2,62	30	0,58	2,49
Schweine S-P **	1,26	48.219	1,52	52.357	0,26	1,96
<b>Slowenien</b>						
Jungtiere E-P	3,30	261	3,37	480	0,07	3,40
Stierfleisch E-P	3,14	26	3,11	58	-0,03	2,94
Kühe E-P	2,44	554	2,64	768	0,20	2,60
Kalbinnen E-P	3,15	130	3,23	200	0,08	3,19
Schweine S-P **	1,41	717	1,65	1.448	0,24	2,04
<b>Tschechien</b>						
Jungtiere E-P	3,42	1.104	3,43	1.377	0,01	3,34
Stierfleisch E-P	3,29	52	3,31	74	0,02	3,14
Kühe E-P	2,46	1.084	2,66	1.805	0,20	2,60
Kalbinnen E-P	3,17	626	3,20	909	0,03	3,08
Schweine S-P **	1,29	1.555	1,54	1.793	0,25	1,92
<b>Slowakei</b>						
Jungtiere E-P	3,18	77	3,16	102	-0,02	3,19
Stierfleisch E-P	3,01	72	3,09	35	0,08	2,88
Kühe E-P	2,15	202	2,43	357	0,28	2,25
Kalbinnen E-P	2,36	55	2,65	79	0,29	3,09
<b>Ungarn</b>						
Jungtiere E-P	3,26	420	3,34	440	0,08	3,31
Stierfleisch E-P	3,05	57	3,06	50	0,01	3,15
Kühe E-P	2,46	585	2,59	394	0,13	2,54
Kalbinnen E-P	3,06	240	3,09	201	0,03	3,19
Schweine S-P **	1,37	1.504	1,58	2.073	0,21	1,96
<b>Kroatien</b>						
Kühe E-P	2,25	209	2,57	427	0,32	2,55
Kalbinnen E-P	2,91	17	2,84	30	-0,07	3,07
Schweine S-P **	1,34	957	1,65	1.894	0,31	2,01
<b>Niederlande</b>						
Schweine S-P **	1,47	5.729	1,71	6.797	0,24	2,05
<b>Frankreich</b>						
Jungtiere E-P	-	-	3,53	30	-	-
Stierfleisch E-P	-	-	2,98	1	-	-
<b>Rumänien</b>						
Jungtiere E-P	3,21	25	-	-	-	3,18
<b>Dänemark</b>						
Kühe E-P	1,95	1	2,93	1	0,98	-
Schweine S-P **	1,44	44	-	-	-	-
<b>Lettland</b>						
Jungtiere E-P	-	-	3,36	1	-	-
Kalbinnen E-P	3,29	14	3,43	21	0,14	-

\* Schlachttiere wurden aus EU-Staaten lebend zugekauft und in Österreich geschlachtet

\*\* Abrechnung erfolgt nach Warmgewicht

Quelle: AMA



### III MARKT ÖSTERREICH

#### C) Daten aus der Rinderdatenbank

2021	Jän.	Feb.	März	April	Mai	Juni	Juli	Aug.	Sept.	Okt.	Nov.	Dez.	Jahr							
<b>Schlachtungen bis 8 Monate</b>																				
AT 1)	♂	2.900	3.137	4.255	2.524								12.816							
	♀	1.439	1.587	2.380	1.440								6.846							
andere Länder 2)	♂	5	0	7	4								16							
	♀	0	4	6	1								11							
<b>Schlachtungen über 8 Monate</b>																				
AT 1)	♂	18.302	19.644	25.176	21.839								84.961							
	♀	18.610	17.952	22.311	19.856								78.729							
andere Länder 2)	♂	2.490	2.190	2.653	2.759								10.092							
	♀	5.190	4.358	5.145	5.107								19.800							
<b>Schlachtungen gesamt</b>																				
AT 1)	♂	21.202	22.781	29.431	24.363								97.777							
	♀	20.049	19.539	24.691	21.296								85.575							
	gesamt	41.251	42.320	54.122	45.659								183.352							
andere Länder 2)	♂	2.495	2.190	2.660	2.763								10.108							
	♀	5.190	4.362	5.151	5.108								19.811							
	gesamt	7.685	6.552	7.811	7.871								29.919							
<b>Versendungen und Exporte von Lebendrindern in Stück</b>																				
in EU-Länder	♂	3.667	3.139	3.079	2.004								11.889							
	♀	2.486	2.416	3.165	2.227								10.294							
<b>Zugänge und Importe von Lebendrindern in Stück</b>																				
aus EU-Ländern	♂	32	16	17	33								98							
	♀	132	88	46	123								389							
<b>Schlachtungen gesamt, getrennt nach Herkunftsländern für Jänner bis April 2021</b>																				
	BE	CH	CZ	DE	DK	FR	HR	HU	IE	IT	LT	LU	LV	NL	PL	RO	SI	SK	UK	ges.
♂	0	0	5.210	181	2	53	87	2.238	1	5	7	1	66	43	15	125	1.449	625	0	10.108
♀	1	10	9.147	262	9	65	1.205	4.271	0	4	13	2	86	9	9	4	3.049	1.663	2	19.811
gesamt	1	10	14.357	443	11	118	1.292	6.509	1	9	20	3	152	52	24	129	4.498	2.288	2	29.919
in %	0,00	0,03	47,99	1,48	0,04	0,39	4,32	21,76	0,00	0,03	0,07	0,01	0,51	0,17	0,08	0,43	15,03	7,65	0,01	100,00

1) Geburt und Schlachtung der Rinder in Österreich

2) Geburt der Rinder nicht in Österreich, geschlachtet in Österreich

AT= Österreich, ♂= männlich, ♀=weiblich, BE= Belgien, BG= Bulgarien, CH= Schweiz, CZ= Tschechien, DE= Deutschland, DK= Dänemark, EE= Estland, EL= Griechenland, ES= Spanien, FR= Frankreich, HR= Kroatien, HU= Ungarn, IE= Irland, IT= Italien, LT= Litauen, LU= Luxemburg, LV= Lettland, NL= Niederlande, PL= Polen, PT= Portugal, RO= Rumänien, SE= Schweden, SI= Slowenien, SK= Slowakei, UK= Vereinigtes Königreich

Quelle: AMA

## D) Lebendvermarktung von Nutzkälbern, Jung- und Jährlingsrindern in Österreich

### 1) Männliche Nutzkälber zwischen 8 Tagen und vier Wochen in EUR/Stück (exkl. USt.)

	19. Woche 21			19. KW 20
	Stück	Ø Gewicht	EUR/Stück	EUR/Stück
Stierkälber - Milchrasen	40	69,47	109,75	84,84
Stierkälber - Fleischrasen *)	165	80,31	380,00	320,59

\*) Fleischrasen, Zweinutzungsrasen oder aus einer Kreuzung mit einer Fleischrasse

Quelle: AMA

### 2) Jungrinder und Jährlingsrinder in EUR/kg (exkl. USt.)

	19. Woche 21			19. KW 20
	Stück	Ø Gewicht	EUR/kg	EUR/kg
Jungrinder	312	311,59	2,44	2,00
Jährlingsrinder - männlich	12	432,75	2,05	2,03
Jährlingsrinder - weiblich	21	424,95	1,91	1,48

Jungrinder: männlich und weiblich, 6 bis 11 Monate, zur Mastung; Jährlingsrinder: 12 bis 23 Monate, zur Mastung

Quelle: AMA

## E) Zuchtrinderverkäufe

### 1) Versteigerungen, Nettopreise in EUR

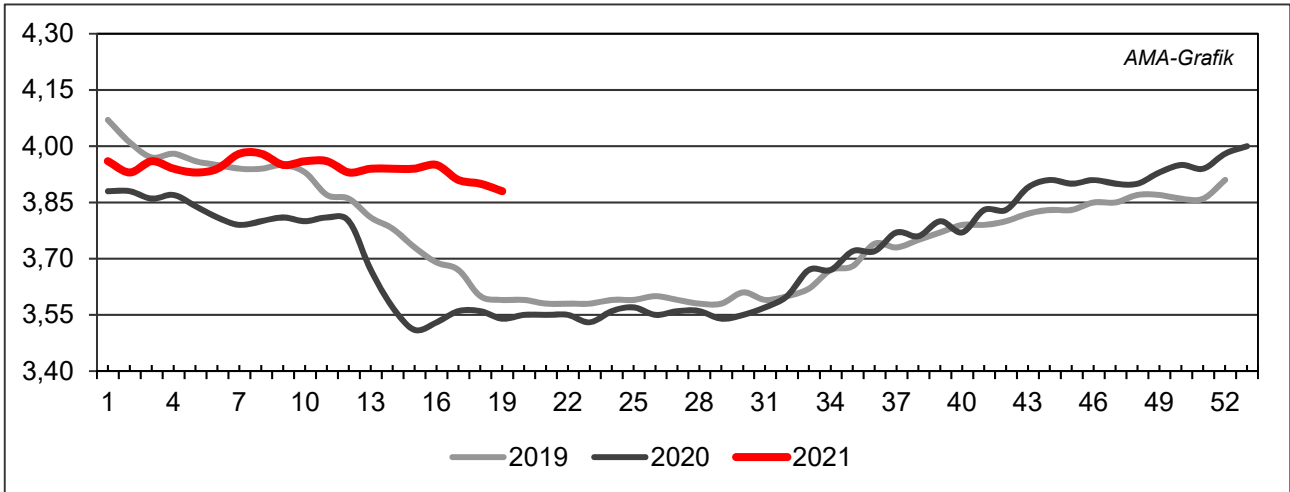
Lienz, am 11. Mai 2021

	Rasse	aufgetrieben	verkauft	Gesamterlös
Kühe	Fleckvieh	42	42	91.020,00
Kalbinnen	Fleckvieh	96	94	175.450,00
Zuchtkälber weiblich	Fleckvieh	9	9	4.560,00
Kalbinnen	Holstein	1	1	2.080,00
Kalbinnen	Braunvieh	1	1	1.640,00

Quelle: Raiffeisengenossenschaft Osttirol

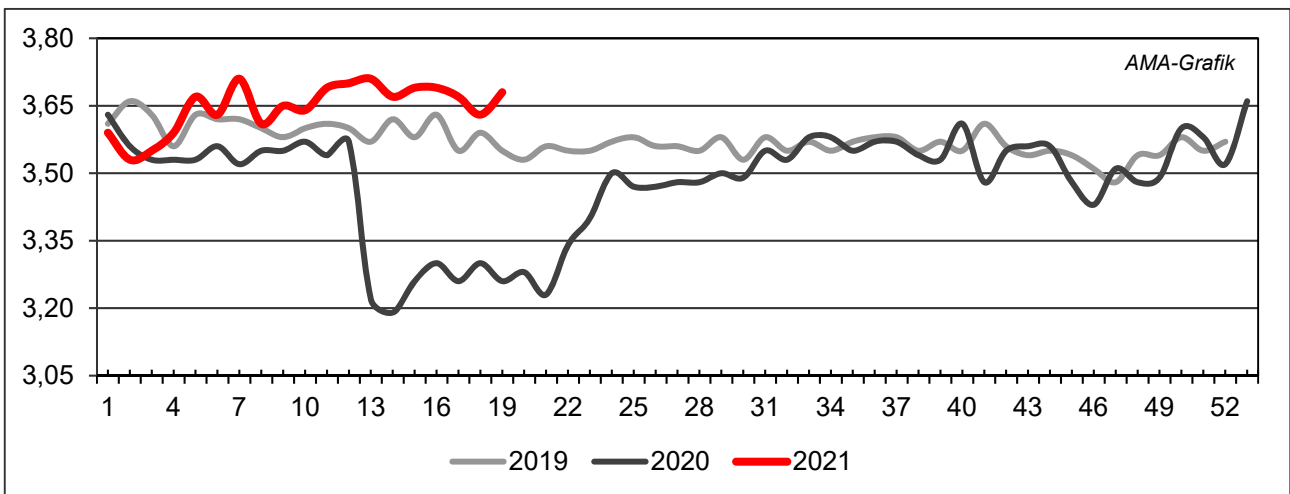
## IV GRAFIK ÖSTERREICH

### F) Schlachtstierpreise (E-P) in EUR/kg, exkl. USt.



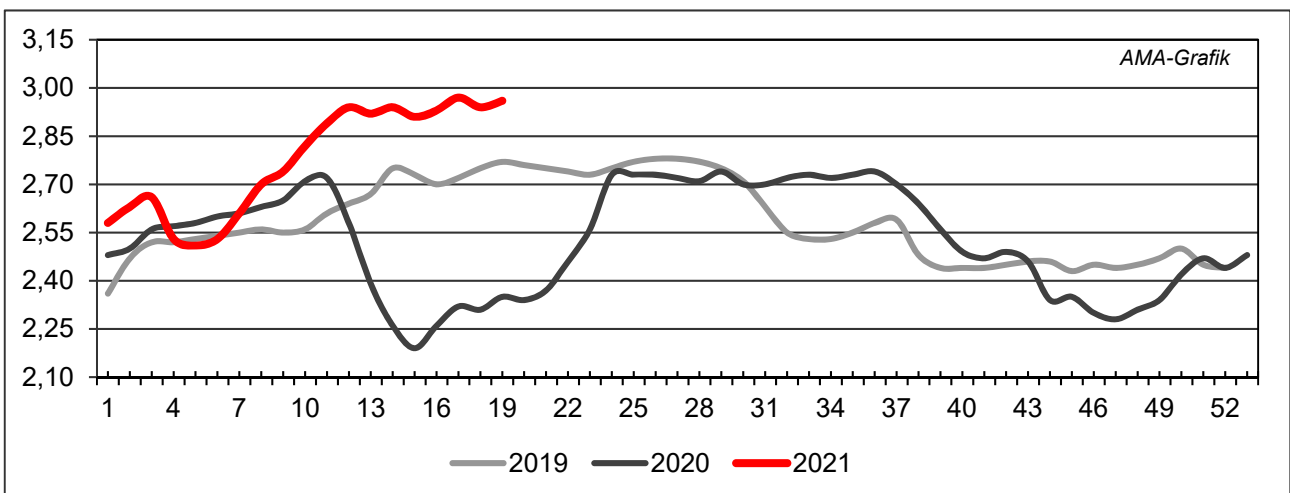
Quelle: AMA

### G) Schlachtkalbinnenpreise (E-P) in EUR/kg, exkl. USt.



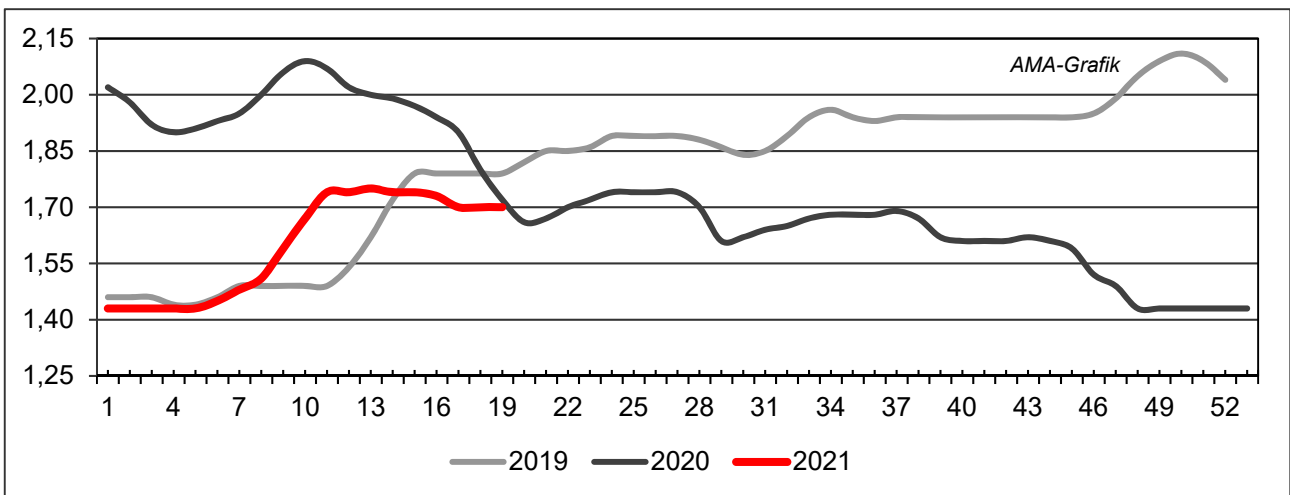
Quelle: AMA

### H) Schlachtkuhpreise (E-P) in EUR/kg, exkl. USt.



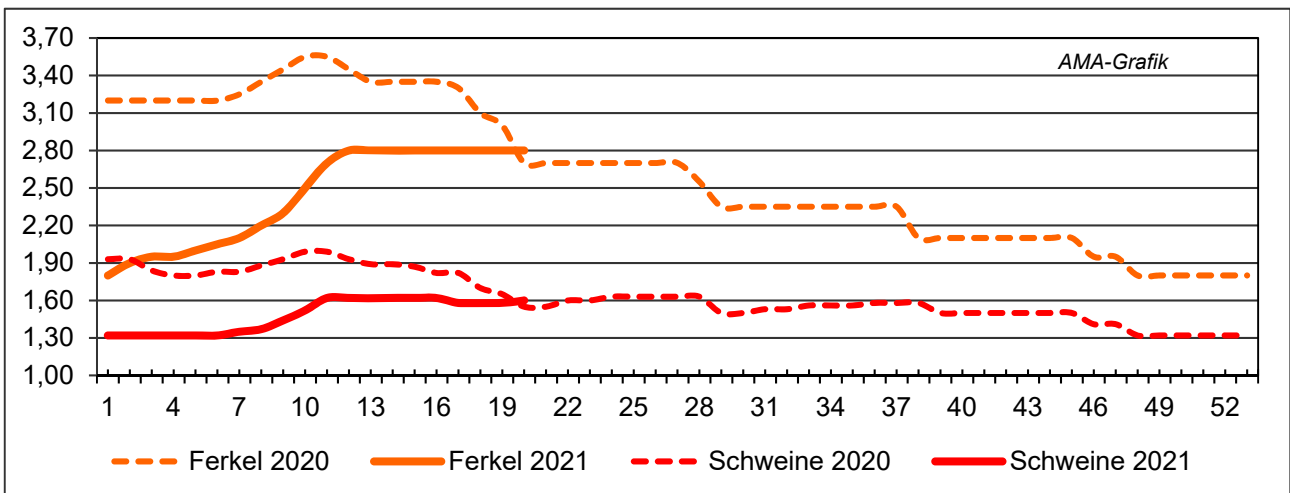
Quelle: AMA

**I) Schweinehälftenpreise (S-P) in EUR/kg, exkl. USt.**



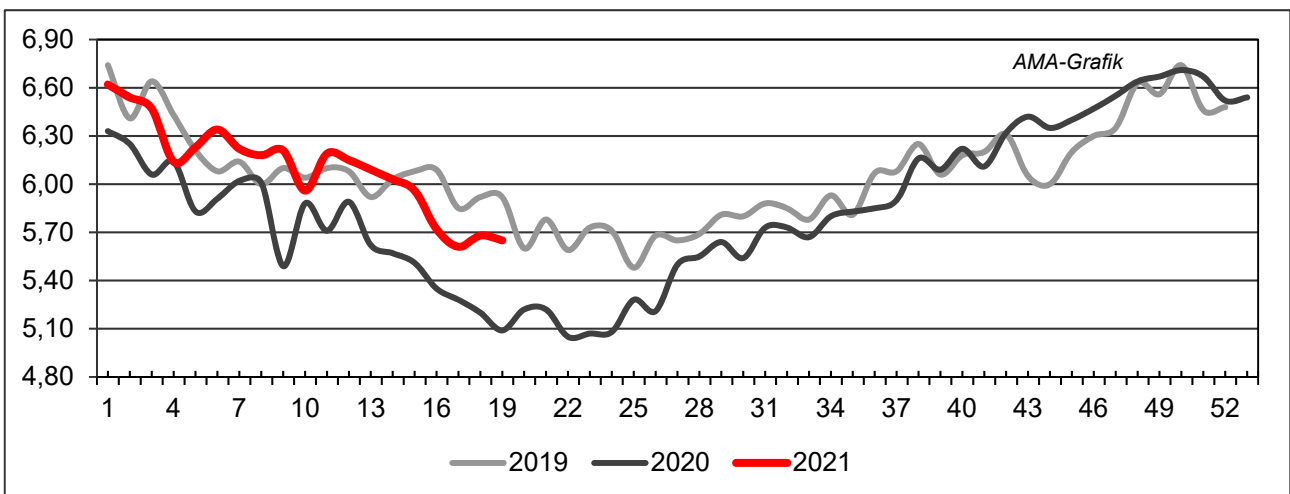
Quelle: AMA

**J) Vergleich der Notierungspreise für Ferkel bzw. Schweine in EUR/kg, exkl. USt.**



Quelle: Erzeugergemeinschaften

**K) Schlachtkälberpreise in EUR/kg, exkl. USt.**



Quelle: AMA

## V MARKT UND PREISE INTERNATIONAL

### L) EU-Preisspiegel für Schlachtvieh

1) Marktpreise für die Qualitätsklassen URO (EUR/100 kg Schlachtgewicht, kalt) der Mitgliedsländer

Woche bis:	Jungstierfleisch A UR(O)			Ochsenfleisch C UR(O)			Jungrinder Z UR(O)		
	25.04.2021	02.05.2021	09.05.2021	25.04.2021	02.05.2021	09.05.2021	25.04.2021	02.05.2021	09.05.2021
Belgien	337,70	337,80	337,97	-	-	-	-	-	-
Bulgarien	-	-	-	-	-	-	-	-	-
Tschechien	329,74	328,99	330,69	-	-	-	-	-	-
Dänemark	310,38	320,18	316,81	-	-	-	343,22	345,46	346,18
Deutschland	391,47	387,13	381,81	-	-	-	-	-	-
Estland	-	-	-	-	-	-	-	-	-
Irland	-	-	-	413,01	418,51	421,06	-	-	-
Griechenland	401,65	401,65	401,65	-	-	-	-	-	-
Spanien	366,51	367,73	368,65	-	-	-	374,72	373,90	375,24
Frankreich	379,01	377,91	378,14	341,26	359,46	355,94	-	-	-
Kroatien	348,62	350,98	349,46	-	-	-	-	-	-
Italien	383,17	381,14	379,35	-	-	-	455,91	473,03	451,75
Zypern	-	-	-	-	-	-	-	-	-
Lettland	251,31	290,66	278,74	-	-	-	-	203,11	220,47
Litauen	289,56	293,89	291,84	-	-	-	-	-	-
Luxemburg	-	387,35	-	-	-	-	-	-	-
Ungarn	202,31	216,32	-	-	-	-	-	-	-
Malta	-	-	-	-	-	-	-	-	-
Niederlande	337,16	345,89	344,52	-	-	-	328,95	330,33	330,06
ÖSTERREICH	376,15	372,17	372,04	-	-	-	464,88	458,09	460,40
Polen	331,93	331,27	328,40	-	-	-	318,78	311,56	-
Portugal	366,79	369,27	369,72	-	-	-	351,22	363,42	358,04
Rumänien	315,89	309,97	294,39	-	-	-	316,95	304,33	317,36
Slowenien	319,98	314,88	320,33	-	-	-	395,98	397,49	317,21
Slowakei	319,48	318,69	322,71	-	-	-	-	-	-
Finnland	369,60	372,27	366,98	-	-	-	-	-	-
Schweden	474,48	471,62	469,41	-	-	-	482,65	473,62	463,16
<b>EU</b>	<b>373,29</b>	<b>372,02</b>	<b>370,66</b>	<b>399,26</b>	<b>407,20</b>	<b>408,58</b>	<b>366,21</b>	<b>366,34</b>	<b>366,83</b>

Quelle: [http://ec.europa.eu/agriculture/market-observatory/meat/beef/statistics\\_en.htm](http://ec.europa.eu/agriculture/market-observatory/meat/beef/statistics_en.htm), Europäische Kommission



## 2) Rinder (EUR/100 kg Schlachtgewicht, kalt)

Woche bis:	Jungrinder R3			Jungstiere R3			Ochsen R3			Kühe O3			Kalbinnen R3		
	25.04.	02.05.	09.05.	25.04.	02.05.	09.05.	25.04.	02.05.	09.05.	25.04.	02.05.	09.05.	25.04.	02.05.	09.05.
Belgien	-	-	-	298,13	298,28	298,42	-	-	-	258,92	259,72	260,95	323,50	325,00	326,00
Bulgarien	-	-	-	-	-	-	-	-	-	203,25	215,92	229,31	-	-	-
Tschechien	-	-	-	331,84	326,32	332,22	-	-	-	239,70	242,79	241,02	271,92	272,24	290,61
Dänemark	338,20	341,31	340,77	322,87	336,60	330,15	375,85	362,02	449,83	280,38	288,19	287,38	326,77	325,58	344,27
Deutschland	-	-	-	399,14	394,41	390,20	444,04	409,79	399,48	313,16	314,05	313,35	352,33	354,28	353,29
Estland	-	-	-	-	-	-	-	-	-	240,78	241,03	234,26	-	-	-
Irland	399,08	400,22	401,13	388,75	391,84	394,86	403,62	409,20	411,39	330,10	335,14	338,30	407,83	412,44	415,64
Griechenland	-	-	-	383,69	383,69	383,69	-	-	-	192,00	192,00	192,00	-	-	-
Spanien	382,70	380,17	383,03	374,73	379,51	377,91	-	-	-	264,76	261,44	262,52	382,93	379,37	375,12
Frankreich	-	-	-	382,00	379,00	380,00	372,00	379,00	380,00	319,00	318,00	321,00	416,00	417,00	416,00
Kroatien	-	-	-	355,04	357,52	353,68	-	-	-	241,05	224,81	-	366,79	372,47	376,64
Italien	444,60	-	434,87	389,64	401,13	373,10	-	-	295,61	281,41	283,13	289,89	364,60	409,96	442,01
Zypern	-	-	-	-	-	-	-	-	-	-	-	-	-	-	-
Lettland	-	-	-	250,26	-	250,26	-	-	-	233,82	239,95	236,24	236,04	202,56	308,89
Litauen	-	-	-	280,83	284,39	287,74	-	-	-	257,30	263,30	259,48	259,65	266,08	256,75
Luxemburg	-	-	-	348,57	352,36	-	446,66	398,19	-	282,28	286,52	289,38	388,61	394,45	400,92
Ungarn	-	-	-	237,36	-	-	-	-	-	199,39	195,17	199,83	176,41	184,87	184,00
Malta	-	-	-	-	-	-	-	-	-	-	-	-	-	-	-
Niederlande	339,00	352,00	351,00	338,00	353,00	352,00	-	-	-	298,00	299,00	300,00	359,00	364,00	352,00
ÖSTERREICH	487,71	470,41	465,55	388,22	384,58	379,63	445,14	436,80	424,04	265,57	280,82	275,08	366,13	361,20	359,00
Polen	-	-	-	330,15	328,08	326,49	-	-	-	268,91	269,60	267,18	326,42	319,97	323,20
Portugal	356,39	375,58	372,07	376,75	390,69	389,87	-	350,00	450,00	220,68	218,74	220,66	370,77	374,64	380,29
Rumänien	299,22	-	-	328,34	322,76	295,79	-	-	-	249,99	249,12	251,43	266,81	298,54	258,91
Slowenien	-	-	-	327,71	322,89	327,42	-	-	-	225,66	230,79	236,37	312,12	306,09	313,51
Slowakei	-	-	-	350,40	355,66	344,03	-	-	-	187,91	184,88	181,10	-	300,37	-
Finnland	-	-	-	386,32	386,18	378,71	-	-	-	309,40	306,78	308,45	377,00	383,06	377,18
Schweden	491,66	497,26	479,41	470,72	465,89	466,81	478,03	480,19	476,85	430,53	429,39	425,30	471,41	466,09	461,89
<b>EU</b>	<b>372,93</b>	<b>374,26</b>	<b>376,25</b>	<b>383,02</b>	<b>382,29</b>	<b>381,03</b>	<b>403,97</b>	<b>407,26</b>	<b>407,88</b>	<b>298,76</b>	<b>299,45</b>	<b>300,13</b>	<b>385,11</b>	<b>386,47</b>	<b>387,14</b>

 Quelle: [http://ec.europa.eu/agriculture/market-observatory/meat/beef/statistics\\_en.htm](http://ec.europa.eu/agriculture/market-observatory/meat/beef/statistics_en.htm), Europäische Kommission

## 3) Marktpreis für geschlachtete Schafe (EUR/100 kg)

	Woche bis:	18.04.2021	25.04.2021	02.05.2021	09.05.2021	Vorwoche ±
<b>SCHWERE LÄMMER</b>	Belgien	640,80	633,70	652,10	656,90	4,80
	Deutschland	755,76	743,72	807,89	807,89	0,00
	Spanien	632,90	632,47	626,46	618,75	-7,71
	Frankreich	756,00	754,00	748,00	742,00	-6,00
	Kroatien	660,71	693,54	596,25	621,37	25,12
	Irland	779,25	766,90	730,66	745,80	15,14
	Italien	535,00	532,00	483,00	474,00	-9,00
	Zypern	560,00	559,00	559,00	559,00	0,00
	Lettland	480,37	361,80	527,99	530,04	2,05
	Litauen	588,18	-	524,56	-	-
	Ungarn	708,03	718,52	717,71	710,22	-7,49
	Niederlande	681,01	689,29	697,64	713,53	15,89
	ÖSTERREICH	609,00	607,00	606,00	594,00	-12,00
	Portugal	560,00	558,00	558,00	556,00	-2,00
	Rumänien	288,42	350,99	345,11	442,13	97,02
	Slowenien	614,54	596,72	558,92	560,08	1,16
	Finnland	395,76	407,74	407,74	407,74	0,00
	Schweden	691,68	713,44	709,24	706,47	-2,77
	<i>EU</i>	<i>701,83</i>	<i>699,39</i>	<i>693,18</i>	<i>695,77</i>	<i>2,59</i>
	<b>LEICHTE LÄMMER</b>	Bulgarien	631,87	694,64	713,06	709,00
Griechenland		513,86	561,71	-	-	-
Spanien		648,64	648,38	642,46	635,52	-6,94
Kroatien		734,43	720,55	656,25	727,15	70,90
Italien		610,00	593,00	582,00	574,00	-8,00
Lettland		418,17	475,50	326,59	464,77	138,18
Ungarn		772,75	755,67	759,10	761,11	2,01
Portugal		692,10	690,90	690,90	681,00	-9,90
Slowenien		580,11	555,66	583,23	561,37	-21,86
<i>EU</i>		<i>602,63</i>	<i>613,96</i>	<i>608,67</i>	<i>604,39</i>	<i>-4,28</i>

 Quelle: [http://ec.europa.eu/agriculture/sheep-goats/presentations/index\\_en.htm](http://ec.europa.eu/agriculture/sheep-goats/presentations/index_en.htm), Europäische Kommission

## 4) Schweine, Klasse S (EUR/100 kg Schlachtgewicht, kalt)

Woche bis:	18.04.2021	25.04.2021	02.05.2021	09.05.2021	Vorwoche ±
Belgien	150,25	150,11	144,08	141,11	-2,97
Tschechien	146,46	146,24	144,61	145,13	0,53
Dänemark	163,64	166,21	167,70	169,98	2,28
Deutschland	158,82	154,48	151,27	151,10	-0,17
Estland	154,66	155,58	153,01	157,58	4,57
Griechenland	174,20	176,02	-	-	-
Spanien	186,38	186,91	186,85	186,56	-0,29
Frankreich	159,00	162,00	167,00	171,00	4,00
Kroatien	145,87	142,91	137,35	137,31	-0,04
Irland	163,82	-	-	-	-
Lettland	160,00	157,48	149,69	148,06	-1,63
Litauen	157,58	154,32	147,21	146,79	-0,42
Ungarn	155,84	154,65	147,66	147,79	0,12
Niederlande	149,40	149,56	145,19	145,20	0,01
ÖSTERREICH	178,20	175,01	174,11	174,29	0,18
Polen	154,29	152,08	146,43	145,98	-0,46
Portugal	194,00	194,00	194,00	193,00	-1,00
Rumänien	144,72	146,61	147,09	140,98	-6,10
Slowenien	185,42	184,52	180,91	181,41	0,50
Slowakei	146,75	144,93	138,79	137,50	-1,29
Finnland	164,66	165,68	165,56	165,16	-0,40
Schweden	199,47	199,47	199,85	199,02	-0,83
<i>EU</i>	<i>166,49</i>	<i>165,99</i>	<i>164,79</i>	<i>165,02</i>	<i>0,23</i>

 Quelle: [http://ec.europa.eu/agriculture/market-observatory/meat/pigmeat/statistics\\_en.htm](http://ec.europa.eu/agriculture/market-observatory/meat/pigmeat/statistics_en.htm), Europäische Kommission

## 5) Schweine, Klasse E (EUR/100 kg Schlachtgewicht, kalt)

Woche bis:	18.04.2021	25.04.2021	02.05.2021	09.05.2021	Vorwoche ±
Belgien	140,23	139,05	132,98	129,62	-3,36
Bulgarien	176,41	181,38	178,29	178,29	0,00
Tschechien	142,34	149,17	141,20	141,53	0,32
Dänemark	156,78	160,29	161,65	164,60	2,96
Deutschland	155,74	151,57	148,33	147,76	-0,57
Estland	149,66	150,89	147,36	153,21	5,85
Griechenland	174,20	176,02	-	-	-
Spanien	178,32	179,74	177,80	177,91	0,11
Frankreich	151,00	154,00	159,00	163,00	4,00
Kroatien	149,57	145,69	141,45	139,43	-2,02
Irland	163,01	-	-	-	-
Zypern	171,65	169,68	170,67	171,94	1,27
Lettland	165,97	159,47	151,00	149,46	-1,54
Litauen	154,34	151,65	144,53	143,91	-0,62
Ungarn	153,41	152,66	145,57	145,95	0,38
Niederlande	148,26	148,42	144,05	144,06	0,01
ÖSTERREICH	166,94	164,37	163,07	162,38	-0,69
Polen	152,51	149,97	144,75	144,13	-0,63
Portugal	193,00	193,00	193,00	191,00	-2,00
Rumänien	142,79	145,00	145,60	140,06	-5,54
Slowenien	169,28	169,18	166,25	164,36	-1,89
Slowakei	144,34	145,38	141,38	138,66	-2,72
Finnland	159,48	159,79	160,15	159,28	-0,87
Schweden	197,00	196,41	196,99	196,46	-0,53
<b>EU</b>	<b>157,50</b>	<b>156,52</b>	<b>154,04</b>	<b>154,03</b>	<b>-0,01</b>

 Quelle: [http://ec.europa.eu/agriculture/market-observatory/meat/pigmeat/statistics\\_en.htm](http://ec.europa.eu/agriculture/market-observatory/meat/pigmeat/statistics_en.htm), Europäische Kommission

## 6) Ferkel (EUR/Stück)

Woche bis:	18.04.2021	25.04.2021	02.05.2021	09.05.2021	Vorwoche ±
Belgien	58,50	53,50	49,50	49,50	0,00
Dänemark	60,37	60,38	60,65	61,86	1,21
Deutschland	57,00	57,00	53,70	53,20	-0,50
Spanien	74,06	70,32	64,91	59,77	-5,14
Frankreich	40,75	40,75	42,25	43,75	1,50
Kroatien	42,94	45,96	46,05	46,17	0,12
Italien	44,26	44,76	45,29	45,53	0,24
Ungarn	49,37	50,84	51,36	51,36	0,00
Niederlande	48,00	48,00	43,25	42,50	-0,75
Polen	-	-	-	-	-
Portugal	72,60	66,60	66,60	60,00	-6,60
Finnland	38,14	38,50	38,53	38,39	-0,14
Schweden	80,85	81,51	80,87	81,85	0,98
<b>EU</b>	<b>56,65</b>	<b>55,48</b>	<b>53,19</b>	<b>52,02</b>	<b>-1,17</b>

Quelle: [http://ec.europa.eu/agriculture/market-observatory/meat/pigmeat/statistics\\_en.htm](http://ec.europa.eu/agriculture/market-observatory/meat/pigmeat/statistics_en.htm), Europäische Kommission



## M) Preisentwicklung diverser Länder für Schlachtvieh

### 1) Deutschland gesamt: frei Schlachtstätte je kg SG in EUR ohne MwSt.

Woche bis:	25.04.2021	02.05.2021	09.05.2021	16.05.2021	Vorw. ±
Jungstiere U3	3,97	3,92	3,86	3,86	0,00
Jungstiere R3	3,91	3,87	3,83	3,81	-0,02
Jungstiere O3	3,69	3,65	3,62	3,60	-0,02
Kalbinnen R3	3,45	3,47	3,46	3,47	0,01
Kühe R3	3,18	3,19	3,23	3,25	0,02
Kühe O3	3,07	3,08	3,07	3,09	0,02
Kälber, pauschal	4,19	4,02	4,05	4,06	0,01
Schweine S	1,51	1,48	1,48	1,50	0,02
Schweine E	1,49	1,45	1,45	1,47	0,02
Lämmer, pauschal	7,29	7,92	-	7,76	-

Quelle: Bundesministerium für Ernährung, Landwirtschaft und Verbraucherschutz (BLE, Deutschland)

### 2) Preise frei Schlachtstätte in Bayern\*) (EUR/kg Schlachtgewicht)

Woche bis:	25.04.2021	02.05.2021	09.05.2021	16.05.2021	Vorw. ±
Jungstiere U3	3,96	3,90	3,82	3,81	-0,01
Jungstiere R3	3,90	3,87	3,80	3,77	-0,03
Jungstiere E-P	3,91	3,86	3,78	3,76	-0,02
Kalbinnen U3	3,46	3,49	3,49	3,49	0,00
Kalbinnen R3	3,43	3,44	3,45	3,46	0,01
Kalbinnen E-P	3,38	3,38	3,39	3,40	0,01
Kühe U3	3,29	3,29	3,32	3,34	0,02
Kühe R3	3,15	3,17	3,19	3,20	0,01
Kühe E-P	3,06	3,08	3,09	3,12	0,03
Schweine E	1,51	1,46	1,46	1,49	0,03
Schweine S-P	1,52	1,47	1,48	1,50	0,02

\*) Abrechnung erfolgt bei Rindern und Schweinen nach Warmgewicht

Quelle: Bayerischer Bauernverband

### 3) Italien: Marktbericht Markt Modena - Preise in EUR/kg LG (exkl. USt.)

Nutzkälber/Einsteller	19.04.2021	26.04.2021	03.05.2021	10.05.2021	17.05.2021
Nutzkälber/Fleischrasse Extra Qual.	4,70-5,25	4,70-5,25	4,85-5,40	5,00-5,55	5,00-5,55
Nutzkälber/Fleischrasse	3,38-4,15	3,38-4,15	3,38-4,15	3,38-4,15	3,38-4,15
Einsteller/Limousin	2,94-3,07	2,94-3,07	2,97-3,10	2,99-3,12	3,01-3,14
Einsteller/Kreuzungen	2,66-2,77	2,68-2,79	2,71-2,82	2,73-2,84	2,75-2,86
Schlachtrinder/Jungstiere	19.04.2021	26.04.2021	03.05.2021	10.05.2021	17.05.2021
Limousin	2,80-2,88	2,80-2,88	2,80-2,88	2,80-2,88	2,80-2,88
Charolais u. Kreuzungen 1. Qual.	2,52-2,60	2,52-2,60	2,52-2,60	2,52-2,60	2,52-2,60
Kreuzungen nat. 1. Qual.	2,49-2,56	2,49-2,56	2,49-2,56	2,49-2,56	2,49-2,56
Schwarzbunte 1. Qual.	1,25-1,35	1,25-1,35	1,25-1,35	1,25-1,35	1,25-1,35
Schlachtrinder/Kalbinnen	19.04.2021	26.04.2021	03.05.2021	10.05.2021	17.05.2021
Limousin	2,87-2,97	2,87-2,97	2,87-2,97	2,87-2,97	2,87-2,97
Fleischrasse u. Kreuzungen	2,68-2,75	2,68-2,75	2,65-2,75	2,65-2,75	2,65-2,75

Quelle: [www.borsamercimodena.it](http://www.borsamercimodena.it), Borsa Merci di Modena

**Marktbericht Markt Modena - Fleischpreise in EUR/kg**

<b>Jungstierfleisch/Hälften</b>	<b>19.04.2021</b>	<b>26.04.2021</b>	<b>03.05.2021</b>	<b>10.05.2021</b>	<b>17.05.2021</b>
Extra Qualität	5,53-5,73	5,53-5,73	5,53-5,73	5,53-5,73	5,53-5,73
1. Qualität	4,83-5,33	4,83-5,33	4,83-5,33	4,83-5,33	4,83-5,33
2. Qualität	4,43-4,73	4,43-4,73	4,43-4,73	4,43-4,73	4,43-4,73
<b>Kalbinnenfleisch/Hälften</b>	<b>19.04.2021</b>	<b>26.04.2021</b>	<b>03.05.2021</b>	<b>10.05.2021</b>	<b>17.05.2021</b>
Extra Qualität	5,50-5,80	5,50-5,80	5,50-5,80	5,50-5,80	5,50-5,80
1. Qualität	5,21-5,61	5,21-5,61	5,21-5,61	5,21-5,61	5,21-5,61
2. Qualität	4,96-5,16	4,96-5,16	4,96-5,16	4,96-5,16	4,96-5,16

Quelle: www.borsamerCIModena.it, Borsa Merci di Modena

**4) Italien: Richtpreis Schlachtschweine in EUR/kg**

<b>Notierung vom:</b>	<b>29.04.2021</b>	<b>06.05.2021</b>	<b>13.05.2021</b>
Schlachtschweine 130 - 144 kg LG	1,12-1,14	1,13	1,15-1,16

Quelle: www.listinicum.it, Commissione Unica Nazionale

**5) Niederlande: Schweine und Ferkel in EUR/kg**

<b>Woche bis:</b>	<b>09.05.2021</b>	<b>16.05.2021</b>	<b>23.05.2021</b>
Vion, ab Hof, inkl. USt., in EUR/kg SG Basispreis 56 % MFA, Typ A, 78 - 100 kg	1,63	1,63	1,68
Ferkel (BestPigletPrice), EUR/Stück	48,00	48,00	48,00

Quelle: VDE Varkenshandel

**6) Dänemark: Produzentenpreise**

<b>Woche bis:</b>	<b>09.05.2021</b>	<b>16.05.2021</b>	<b>23.05.2021</b>
Schlachtschweine, 61 % MFA in EUR/kg	1,47	1,47	1,51

Quelle: Danish Crown

**7) Frankreich: Schweine in EUR/kg SG, ab Hof**

<b>Woche bis:</b>	<b>09.05.2021</b>	<b>16.05.2021</b>	<b>23.05.2021</b>
Bretagne, 56 % Fleischanteil Montag	1,541	1,541	1,540
Donnerstag	1,541	1,541	-

Quelle: www.marche-porc-breton.com, Marché du Porc Breton

**8) Spanien: Mercolleida, Notierungen in EUR**

<b>Notierung vom:</b>	<b>29.04.2021</b>	<b>06.05.2021</b>	<b>13.05.2021</b>
Schweine in EUR/kg LG (Cerdo Selecto)	1,47	1,48	1,50
Ferkel (20 kg) in EUR/Stück (Precio Base Lleida)	56,00	51,50	51,00

Quelle: ANAFRIC

Der Marktbericht Vieh und Fleisch erscheint wöchentlich.

Dieser Bericht ist auf der Webseite der  
Agrarmarkt Austria ([www.ama.at](http://www.ama.at)) im Internet verfügbar.

Die nächste Ausgabe wird voraussichtlich am 27. Mai 2021 erscheinen.

### **Impressum**

Informationen gemäß § 5 E-Commerce Gesetz und Offenlegung gemäß § 25 Mediengesetz

Medieninhaber, Herausgeber, Vertrieb: Agrarmarkt Austria

Redaktion: GB I/Abt. 3 – Referat 08

Dresdner Straße 70

1200 Wien

UID-Nr.: ATU16305503

Telefon: +43 50 3151-248

Fax: +43 50 3151-396

E-Mail: [preismeldungen@ama.gv.at](mailto:preismeldungen@ama.gv.at)

Vertretungsbefugt:

Dipl.-Ing. Günter Griesmayr, Vorstandsvorsitzender und Vorstand für den Geschäftsbereich II

Dr. Richard Leutner, Vorstand für den Geschäftsbereich I

Die Agrarmarkt Austria ist eine gemäß § 2 AMA-Gesetz 1992, BGBl. Nr. 376/1992, eingerichtete juristische Person öffentlichen Rechts, deren Aufgaben im § 3 festgelegt sind. Sie unterliegt gemäß § 25 AMA-Gesetz der Aufsicht der Bundesministerin für Landwirtschaft, Regionen und Tourismus.

Hersteller: Eigendruck

Bildnachweis: [www.pixabay.com](http://www.pixabay.com)

Verlagsrechte: Die in dieser Broschüre veröffentlichten Beiträge sind urheberrechtlich geschützt. Alle Rechte sind vorbehalten. Nachdruck und Auswertung der von der AGRARMARKT AUSTRIA erhobenen Daten sind mit Quellenangabe gestattet. Alle Angaben ohne Gewähr.

Im Sinne des Gleichheitsgrundsatzes haben die Ausführungen in gleicher Weise für alle Geschlechter Geltung.