



K-Ö
Gemäß des § 3 Abs. 1 Z 1 des AMA-Gesetzes 1992 (BGBl. Nr. 376/1992 i. d. g. F.)
Zertifiziertes Qualitätsmanagement-System nach ÖNORM EN ISO 9001 REG. Nr. 01537/0
Zertifiziertes Informationssicherheits-Management-System nach ÖNORM ISO/IEC 27001 REG Nr. 35/0
Zertifiziertes Umweltmanagement-System nach EMAS REG Nr. AT-000680 und ÖNORM EN ISO 14001 REG Nr. 02982/0

AMA
AgrarMarkt Austria

www.ama.at



Marktbericht

VIEH UND FLEISCH | 24. Woche | 14.06.2021 – 20.06.2021

24. AUSGABE 2021

Marktübersicht
Preisbericht Österreich
Markt Österreich
Markt und Preise international

I N H A L T

I.....	MARKTÜBERSICHT	3
II.....	PREISBERICHT ÖSTERREICH	5
	A) Preisbericht	5
	B) Preisbericht – Zukauf EU	8
III.....	MARKT ÖSTERREICH	9
	C) Daten aus der Rinderdatenbank	9
	D) Lebendvermarktung von Nutzkälbern, Jung -und Jährlingsrindern in Österreich	10
	E) Zuchtrinderverkäufe	10
IV.....	GRAFIK ÖSTERREICH	11
	F) Schlachtstierpreise (E-P)	11
	G) Schlachtkalbinnenpreise (E-P)	11
	H) Schlachtkuhpreise (E-P)	11
	I) Schweinehälftenpreise (S-P)	12
	J) Vergleich der Notierungspreise für Ferkel bzw. Schweine	12
	K) Schlachtkälberpreise	12
V.....	MARKT UND PREISE INTERNATIONAL.....	13
	L) EU-Preisspiegel für Schlachtvieh	13
	M) Preisentwicklung diverser Länder für Schlachtvieh	19

I MARKTÜBERSICHT

Schlachtrinderpreise zumeist im Plus

Der durchschnittliche Auszahlungspreis der Schlachthöfe (E-P) für Jungstiere stieg in der Berichtswoche um 2 Cent auf EUR 3,89 je kg. Er lag um 9,3 % über dem Niveau des Vorjahres.

Für Schlachtkühe wurde um 5 Cent je kg mehr bezahlt. Der Preis lag bei EUR 3,14 je kg und um 15,0 % über dem Vorjahresniveau.

Der Preis für Kalbinnen stieg um 2 Cent je kg. Der Durchschnittspreis lag bei EUR 3,82 je kg und um 9,1 % über der Linie des Vorjahres.

Bei Schlachtkälbern sank der Preis um 4 Cent auf EUR 5,73 je kg. Im Vergleich zur Vorjahreswoche ergab das ein Plus von 12,8 %.

Preiserwartungen Rinder für die 25. KW

Laut ARGE Rind ist der heimische Jungstiermarkt relativ ausgeglichen, die Nachfrage im Lebensmitteleinzelhandel nimmt aufgrund der hohen Temperaturen etwas ab. Im Außer-Haus-Verzehr werden verstärkt Edelteile nachgefragt, bei Vordervierteln herrscht dagegen ein gewisser Preisdruck. Die Jungstierpreise sind in der 25. Kalenderwoche stabil. Bei Schlachtkühen trifft ein knappes Angebot auf sehr gute Vermarktungsmöglichkeit im Export, speziell nach Spanien, Frankreich und in die Schweiz. Die Notierung geht nochmals nach oben. Auch bei Kalbinnen steigen die Preise aufgrund der guten Nachfrage seitens der Gastronomie. Der Schlachtkälbermarkt präsentiert sich ausgeglichen, die Preise sind stabil.

Trotz der sommerlichen Hitze herrschen europaweit relativ stabile Marktverhältnisse. In Deutschland, vor allem im Süden, fordern die Abnehmer eine leichte Korrektur der Jungstierpreise. Bei der Vermarktung von Schlachtkühen ist nach Wochen steigender Preise eine Stabilisierung eingetreten.

Stockende Chinaexporte belasten Schweinemarkt

Der Durchschnittspreis (S-P) für Schlachtschweine sank in der Berichtswoche um 1 Cent je kg. Er lag bei EUR 1,79 je kg und um 2,9 % über dem Vorjahrespreis.

Der Schlachtpreis für Zuchtsauen stieg um 3 Cent auf EUR 1,17 je kg. Im Vergleich zum Vorjahr ergab das ein Minus von 10,0 %.

Laut Österreichischer Schweinebörse war bis zum Bekanntwerden des Kippens des deutschen Marktes der heimische Lebendmarkt fein säuberlich geräumt. Dies verdankte man allerdings schon zuletzt dem überschaubaren Angebot und nicht einem florierenden Fleischmarkt. Aufgrund der Exportflaute nach China forderte die Abnehmerseite in der Vorwoche eine Preissenkung im Gleichklang mit Deutschland (-9 Cent). Daher fand die Rücknahme um 5 Cent nur geteilte Zustimmung. Aktuell bleibt die Mastschweine-Notierung unverändert bei EUR 1,64 je kg für den Zeitraum 24. bis 30. Juni.

Deutliche Rücknahme der Ferkelnotierung

Der Einbruch der Schlachtschweinepreise auf dem Referenzmarkt Deutschland blieb auch in der Ferkelvermarktung in Österreich nicht ohne Folgen. In allen Bundesländern gingen die Bestellungen der Mäster zurück. Rückstellungen von angebotenen Ferkeln, die zuvor nur in geringem Ausmaß notwendig waren, nahmen dadurch deutlich zu. Um den Ferkelabsatz in diesen ohnehin schwierigen Wochen halbwegs aufrecht zu halten, war ein erheblicher Preisabschlag unumgänglich. Die Ferkelnotierung fällt in der 25. Kalenderwoche um 20 Cent auf EUR 2,60 je kg.

Die europäischen Ferkelmärkte drehten ebenfalls in Negative. Das geringe bis durchschnittliche Angebot fand wegen des plötzlichen Nachfragerückgangs nicht immer einen Käufer. Mit den Schweinepreisen gaben auch die Ferkelnotierungen nach. Deutschland, Dänemark und die Niederlande verzeichneten die deutlichsten Korrekturen.

EU-Schweinemarkt unter Druck

Auf dem EU-Schweinemarkt machte sich der stockende Fleischhandel bemerkbar. Da die Exporte nach China zuletzt weniger profitabel waren und stark zurückgingen, stieg der Angebotsdruck in Europa. Die Schlachtbetriebe bestellten teilweise weniger, weshalb die Vermarktung der nicht besonders zahlreichen Schweine schwieriger wurde. Folglich gaben fast alle Notierungen nach, nur Italien verzeichnete dank erster Nachfrageimpulse aus dem Tourismus ein geringfügiges Plus.

In Deutschland bleibt die Lage wegen der schwierigen Fleischgeschäfte angespannt. Nach der starken Preissenkung bei Schlachtschweinen in der Vorwoche, haben auch viele Teilstücke nachgegeben. Auf dem Lebendmarkt findet das eher rückläufige Angebot oft zügig Abnehmer. Die Vereinigung der Erzeugergemeinschaften für Vieh und Fleisch (VEZG) belässt den Schlachtschweinepreis bis zum 30. Juni unverändert bei EUR 1,48 je kg.

II PREISBERICHT ÖSTERREICH

A) Preisbericht für die 24. Woche, 14. Juni 2021 bis 20. Juni 2021

1) Auszahlungspreise inkl. Zu- und Abschläge*) (EUR/kg, exkl. USt.) frei Schlachthof und Umsatzmengen (Stück) der meldepflichtigen Schlachthöfe, Herkunft Österreich

Österreich ¹⁾	23. Woche 21		24. Woche 21		Vorw. ±	24. KW 20
	EUR/kg	Stück	EUR/kg	Stück	EUR/kg	EUR/kg
Jungstiere U3	3,90	904	3,94	913	0,04	3,60
Jungstiere R3	3,84	298	3,88	278	0,04	3,54
Jungstiere E-P	3,87	3.054	3,89	3.052	0,02	3,56
Ochsen U3	4,50	120	4,54	74	0,04	4,34
Ochsen R3	4,26	118	4,28	101	0,02	4,04
Ochsen E-P ⁴⁾	4,31	428	4,26	339	-0,05	4,13
Kühe R3	3,20	300	3,28	298	0,08	2,88
Kühe O3	2,95	132	3,02	97	0,07	2,58
Kühe E-P	3,09	1.896	3,14	1.812	0,05	2,73
Kalbinnen U3	3,97	385	3,97	361	0,00	3,60
Kalbinnen R3	3,79	287	3,81	285	0,02	3,47
Kalbinnen E-P	3,80	1.129	3,82	1.104	0,02	3,50
Schweine S ²⁾	1,84	47.375	1,83	44.874	-0,01	1,78
Schweine E ²⁾	1,73	24.591	1,72	23.634	-0,01	1,66
Schweine U ²⁾	1,73	1.548	1,55	1.439	0,02	1,45
Schweine S-P ²⁾	1,80	73.584	1,79	69.982	-0,01	1,74
Zuchtsauen	1,14	1.161	1,17	917	0,03	1,30
Kälber E-P ³⁾	5,77	366	5,73	286	-0,04	5,08
Jungrinder E-P ³⁾	4,81	220	4,85	192	0,04	4,83

Quelle: AMA

Niederösterreich	23. Woche 21		24. Woche 21		Vorw. ±	24. KW 20
	EUR/kg	Stück	EUR/kg	Stück	EUR/kg	EUR/kg
Jungstiere U3	3,94	177	3,94	165	0,00	3,58
Jungstiere R3	3,83	50	3,86	44	0,03	3,50
Jungstiere E-P	3,88	713	3,88	694	0,00	3,54
Ochsen U3	-	-	-	-	-	-
Ochsen R3	-	-	-	-	-	-
Ochsen E-P ⁴⁾	-	-	-	-	-	-
Kühe R3	3,19	67	3,18	58	-0,01	2,78
Kühe O3	2,81	31	-	-	-	2,36
Kühe E-P	3,10	333	3,12	269	0,02	2,66
Kalbinnen U3	3,91	78	3,91	75	0,00	3,63
Kalbinnen R3	3,68	47	3,76	33	0,08	3,34
Kalbinnen E-P	3,78	200	3,77	190	-0,01	3,49
Schweine S ²⁾	1,85	7.411	1,86	7.594	0,01	1,80
Schweine E ²⁾	1,74	4.209	1,73	3.925	-0,01	1,68
Schweine U ²⁾	1,52	317	1,52	255	0,00	1,45
Schweine S-P ²⁾	1,81	11.944	1,81	11.777	0,00	1,76
Zuchtsauen	1,16	314	1,17	162	0,01	1,30
Kälber E-P ³⁾	-	-	-	-	-	-
Jungrinder E-P ³⁾	-	-	-	-	-	-

*) z.B. BIO, Mengenzuschläge, Markenprogramme, Klassifizierungskosten

1) Inkl. Salzburg und Kärnten, aus Datenschutzgründen können diese Preise und Umsatzmengen nicht veröffentlicht werden

2) Abrechnung erfolgt nach Warmgewicht

3) Inkl. Tirol, aus Datenschutzgründen können Bundesländerpreise und Umsatzmengen nicht veröffentlicht werden

4) Aus Datenschutzgründen können Bundesländerwerte der einzelnen Qualitätsklassen nicht veröffentlicht werden

Quelle: AMA

Auszahlungspreise inkl. Zu- und Abschläge*) (EUR/kg, exkl. USt.) frei Schlachthof und Umsatzmengen (Stück) der meldepflichtigen Schlachthöfe, Herkunft Österreich

Oberösterreich	23. Woche 21		24. Woche 21		Vorw. ±	24. KW 20
	EUR/kg	Stück	EUR/kg	Stück	EUR/kg	EUR/kg
Jungstiere U3	3,90	480	3,95	534	0,05	3,61
Jungstiere R3	3,86	155	3,90	148	0,04	3,56
Jungstiere E-P	3,87	1.595	3,91	1.680	0,04	3,57
Ochsen U3	-	-	-	-	-	-
Ochsen R3	-	-	-	-	-	-
Ochsen E-P ⁴⁾	-	-	-	-	-	-
Kühe R3	3,20	122	3,33	115	0,13	2,95
Kühe O3	3,04	36	3,02	32	-0,02	2,67
Kühe E-P	3,14	706	3,19	688	0,05	2,82
Kalbinnen U3	3,81	109	3,81	102	0,00	3,49
Kalbinnen R3	3,70	104	3,74	98	0,04	3,46
Kalbinnen E-P	3,68	403	3,72	373	0,04	3,42
Schweine S ²⁾	1,83	15.722	1,81	14.415	-0,02	1,78
Schweine E ²⁾	1,72	7.536	1,72	7.725	0,00	1,66
Schweine U ²⁾	1,57	505	1,64	501	0,07	1,45
Schweine S-P ²⁾	1,79	23.805	1,78	22.663	-0,01	1,74
Zuchtsauen	1,12	346	1,17	310	0,05	1,31
Kälber E-P ³⁾	-	-	-	-	-	-
Jungrinder E-P ³⁾	-	-	-	-	-	-

Quelle: AMA

Steiermark	23. Woche 21		24. Woche 21		Vorw. ±	24. KW 20
	EUR/kg	Stück	EUR/kg	Stück	EUR/kg	EUR/kg
Jungstiere U3	3,90	73	4,01	48	0,11	3,57
Jungstiere R3	-	-	-	-	-	3,43
Jungstiere E-P	3,84	255	3,90	204	0,06	3,54
Ochsen U3	-	-	-	-	-	-
Ochsen R3	-	-	-	-	-	-
Ochsen E-P ⁴⁾	-	-	-	-	-	-
Kühe R3	3,10	33	3,24	40	0,14	-
Kühe O3	-	-	2,98	8	-	2,42
Kühe E-P	3,06	203	3,07	203	0,01	2,70
Kalbinnen U3	4,11	122	4,11	109	0,00	-
Kalbinnen R3	3,89	48	3,85	72	-0,04	-
Kalbinnen E-P	4,02	217	3,97	228	-0,05	-
Schweine S ²⁾	1,85	23.333	1,83	22.436	-0,02	1,78
Schweine E ²⁾	1,73	12.371	1,71	11.749	-0,02	1,66
Schweine U ²⁾	1,51	706	1,49	672	-0,02	1,44
Schweine S-P ²⁾	1,80	36.430	1,78	34.866	-0,02	1,74
Zuchtsauen	1,14	489	1,17	435	0,03	1,30
Kälber E-P ³⁾	-	-	-	-	-	-
Jungrinder E-P ³⁾	-	-	-	-	-	-

*) z.B. BIO, Mengenzuschläge, Markenprogramme, Klassifizierungskosten

1) Inkl. Salzburg und Kärnten, aus Datenschutzgründen können diese Preise und Umsatzmengen nicht veröffentlicht werden

2) Abrechnung erfolgt nach Warmgewicht

3) Inkl. Tirol, aus Datenschutzgründen können Bundesländerpreise und Umsatzmengen nicht veröffentlicht werden

4) Aus Datenschutzgründen können Bundesländerwerte der einzelnen Qualitätsklassen nicht veröffentlicht werden

Quelle: AMA

2) Notierungspreise in EUR/kg (exkl. USt.):

Schweinebörse Österreich	10.06.21-16.06.21	17.06.21-23.06.21	24.06.21-30.06.21
Mastschw. 56 % MFA (notiert frei Rampe)	1,69	1,64	1,64
Zuchten (notiert frei Rampe)	1,24	1,24	1,24

EZG Gut Streitdorf	23. Woche 21	24. Woche 21	25. Woche 21
ÖHYB-Ferkel bis 25 kg	2,80	2,80	2,60

Quelle: Erzeugergemeinschaften

3) Schafpreise in EUR/kg (exkl. USt.) für Frischware:

	22. Woche 21	23. Woche 21	24. Woche 21
Schlachtlämmer (17 - 22 kg SG)	5,92	5,97	6,01

Quelle: AMA

4) Verkaufspreise der Österr. Schaf- und Ziegenbörse in EUR/kg (exkl. USt.) für die 24. Woche 2021:

Lebendpreis	Stück	Gesamtgewicht	Durchschnittspreis
Lämmer Kategorie I	740	31.667,00	2,64
Lämmer Kategorie I (Bio)	42	1.938,00	2,89
Lämmer Kategorie II / III	8	265,00	1,80
Lämmer Kategorie II / III (Bio)	-	-	-
Altschafe / Altwidder	53	3.968,00	0,58
Altziegen / Altböcke	-	-	-
Kitze	5	130,00	2,09
Kitze (Bio)	-	-	-
Fleischpreise	Stück	Gesamtgewicht	Durchschnittspreis
Lämmer Kategorie I	180	3.714,70	5,92
Lämmer Kategorie I (Bio)	162	3.393,75	6,59
Lämmer Kategorie II / III	-	-	-
Lämmer Kategorie II / III (Bio)	3	50,47	5,06
Altschafe / Altwidder	-	-	-
Altziegen / Altböcke	-	-	-
Kitze (Bio)	28	201,49	8,09

Quelle: Österreichische Schaf- und Ziegenbörse reg. Gen. m. b. H.

5) Preis- bzw. Markterwartungen für Schlachtrinder in EUR/kg, exkl. USt.:

Rinderbörse Österreich	23. Woche 2021	24. Woche 2021	25. Woche 2021
Jungstier HK R2/3	3,48	3,51	3,51
Kalbin HK R2/3	3,00	3,07	3,12
Kuh HK R2/3	2,53	2,60	2,65
Schlachtkälber HK R2/3	5,55	5,55	5,55

Quelle: www.rinderboerse.at

6) Marktpreise für Futtermittelmischungen in EUR/100kg, exkl. USt.:

	März 2021	April 2021	Mai 2021
Schweinemastfutter (Alleinfutter) GVO frei	31,41	31,60	33,37
Schweinemastfutter (Alleinfutter) GVO	27,52	27,90	28,92

Gewichtete Durchschnittspreise; frei Betrieb; Mindestabnahmemenge ca. 3 Tonnen lose Staffel; konventionelles Futter, exkl. BIO-Ware

Quelle: AMA

B) Preisbericht – Zukauf EU* für 05. April 2021 bis 02. Mai 2021

 1) Preise (EUR/kg, exkl. USt.) und Umsatzmengen (Stück) der meldepflichtigen
 Schlachthöfe

	März 2021		April 2021		± Vormonat EUR/kg	April 2020 EUR/kg
	EUR/kg	Stück	EUR/kg	Stück		
Deutschland						
Jungtiere E-P	2,76	1	3,31	14	0,55	-
Stierfleisch E-P	3,20	6	3,18	2	-0,02	-
Kühe E-P	2,62	30	2,59	10	-0,03	2,26
Schweine S-P **	1,52	52.357	1,51	40.796	-0,01	1,87
Slowenien						
Jungtiere E-P	3,37	480	3,40	351	0,03	3,18
Stierfleisch E-P	3,11	58	3,23	46	0,12	3,01
Kühe E-P	2,64	768	2,72	658	0,08	2,29
Kalbinnen E-P	3,23	200	3,19	130	-0,04	2,96
Schweine S-P **	1,65	1.448	1,70	382	0,05	1,93
Tschechien						
Jungtiere E-P	3,43	1.377	3,43	994	0,00	3,14
Stierfleisch E-P	3,31	74	3,28	49	-0,03	2,91
Kühe E-P	2,66	1.805	2,81	1.526	0,15	2,31
Kalbinnen E-P	3,20	909	3,28	676	0,08	2,59
Schweine S-P **	1,54	1.793	1,63	960	0,09	1,79
Slowakei						
Jungtiere E-P	3,16	102	3,42	47	0,26	-
Stierfleisch E-P	3,09	35	3,32	1	0,23	-
Kühe E-P	2,43	357	2,43	219	0,00	1,92
Kalbinnen E-P	2,65	79	2,78	39	0,13	2,80
Ungarn						
Jungtiere E-P	3,34	440	3,38	310	0,04	3,10
Stierfleisch E-P	3,06	50	3,14	48	0,08	2,90
Kühe E-P	2,59	394	2,63	734	0,04	2,02
Kalbinnen E-P	3,09	201	3,13	176	0,04	2,95
Schweine S-P **	1,58	2.073	1,58	2.254	0,00	1,82
Kroatien						
Kühe E-P	2,57	427	2,56	240	-0,01	2,60
Kalbinnen E-P	2,84	30	3,13	15	0,29	2,91
Schweine S-P **	1,65	1.894	1,71	1.510	0,06	-
Niederlande						
Schweine S-P **	1,71	6.797	1,72	5.056	0,01	1,94
Frankreich						
Jungtiere E-P	3,53	30	3,53	15	0,00	-
Stierfleisch E-P	2,98	1	-	-	-	-
Kühe E-P	-	-	3,37	1	-	1,97
Dänemark						
Kühe E-P	2,93	1	-	-	-	-
Lettland						
Jungtiere E-P	3,36	1	3,22	7	-0,14	-
Kalbinnen E-P	3,43	21	3,47	49	0,04	-
Litauen						
Jungtiere E-P	-	-	3,43	17	-	-
Stierfleisch E-P	-	-	3,24	1	-	-
Kalbinnen E-P	-	-	3,38	2	-	-

* Schlachttiere wurden aus EU-Staaten lebend zugekauft und in Österreich geschlachtet

** Abrechnung erfolgt nach Warmgewicht

Quelle: AMA

III MARKT ÖSTERREICH

C) Daten aus der Rinderdatenbank

2021		Jän.	Feb.	März	April	Mai	Juni	Juli	Aug.	Sept.	Okt.	Nov.	Dez.	Jahr
Schlachtungen bis 8 Monate														
AT ¹⁾	♂	2.900	3.137	4.255	2.524									12.816
	♀	1.439	1.587	2.380	1.440									6.846
andere Länder ²⁾	♂	5	0	7	4									16
	♀	0	4	6	1									11
Schlachtungen über 8 Monate														
AT ¹⁾	♂	18.302	19.644	25.176	21.839									84.961
	♀	18.610	17.952	22.311	19.856									78.729
andere Länder ²⁾	♂	2.490	2.190	2.653	2.759									10.092
	♀	5.190	4.358	5.145	5.107									19.800
Schlachtungen gesamt														
AT ¹⁾	♂	21.202	22.781	29.431	24.363									97.777
	♀	20.049	19.539	24.691	21.296									85.575
	gesamt	41.251	42.320	54.122	45.659									
andere Länder ²⁾	♂	2.495	2.190	2.660	2.763									10.108
	♀	5.190	4.362	5.151	5.108									19.811
	gesamt	7.685	6.552	7.811	7.871									
Versendungen und Exporte von Lebendrindern in Stück														
in EU-Länder	♂	3.667	3.139	3.079	2.004									11.889
	♀	2.486	2.416	3.165	2.227									10.294
Zugänge und Importe von Lebendrindern in Stück														
aus EU-Ländern	♂	32	16	17	33									98
	♀	132	88	46	123									389

Schlachtungen gesamt, getrennt nach Herkunftsländern für Jänner bis April 2021

	BE	CH	CZ	DE	DK	FR	HR	HU	IE	IT	LT	LU	LV	NL	PL	RO	SI	SK	UK	ges.
♂	0	0	5.210	181	2	53	87	2.238	1	5	7	1	66	43	15	125	1.449	625	0	10.108
♀	1	10	9.147	262	9	65	1.205	4.271	0	4	13	2	86	9	9	4	3.049	1.663	2	19.811
gesamt	1	10	14.357	443	11	118	1.292	6.509	1	9	20	3	152	52	24	129	4.498	2.288	2	29.919
in %	0,00	0,03	47,99	1,48	0,04	0,39	4,32	21,76	0,00	0,03	0,07	0,01	0,51	0,17	0,08	0,43	15,03	7,65	0,01	100,00

1) Geburt und Schlachtung der Rinder in Österreich

2) Geburt der Rinder nicht in Österreich, geschlachtet in Österreich

AT= Österreich, ♂= männlich, ♀=weiblich, BE= Belgien, BG= Bulgarien, CH= Schweiz, CZ= Tschechien, DE= Deutschland, DK= Dänemark, EE= Estland, EL= Griechenland, ES= Spanien, FR= Frankreich, HR= Kroatien, HU= Ungarn, IE= Irland, IT= Italien, LT= Litauen, LU= Luxemburg, LV= Lettland, NL= Niederlande, PL= Polen, PT= Portugal, RO= Rumänien, SE= Schweden, SI= Slowenien, SK= Slowakei, UK= Vereinigtes Königreich

Quelle: AMA

D) Lebendvermarktung von Nutzkälbern, Jung- und Jährlingsrindern in Österreich

1) Männliche Nutzkälber zwischen 8 Tagen und vier Wochen in EUR/Stück (exkl. USt.)

	24. Woche 21			24. KW 20
	Stück	Ø Gewicht	EUR/Stück	EUR/Stück
Stierkälber - Milchrasen	33	74,97	418,03	97,23
Stierkälber - Fleischrasen *)	91	80,74	365,46	378,11

*) Fleischrasen, Zweinutzungsrasen oder aus einer Kreuzung mit einer Fleischrasse

Quelle: AMA

2) Jungrinder und Jährlingsrinder in EUR/kg (exkl. USt.)

	24. Woche 21			24. KW 20
	Stück	Ø Gewicht	EUR/kg	EUR/kg
Jungrinder	189	319,06	2,39	2,31
Jährlingsrinder - männlich	10	397,30	1,86	2,13
Jährlingsrinder - weiblich	7	386,71	1,77	2,06

Jungrinder: männlich und weiblich, 6 bis 11 Monate, zur Mastung; Jährlingsrinder: 12 bis 23 Monate, zur Mastung

Quelle: AMA

E) Zuchtrinderverkäufe

1) Versteigerungen, Nettopreise in EUR

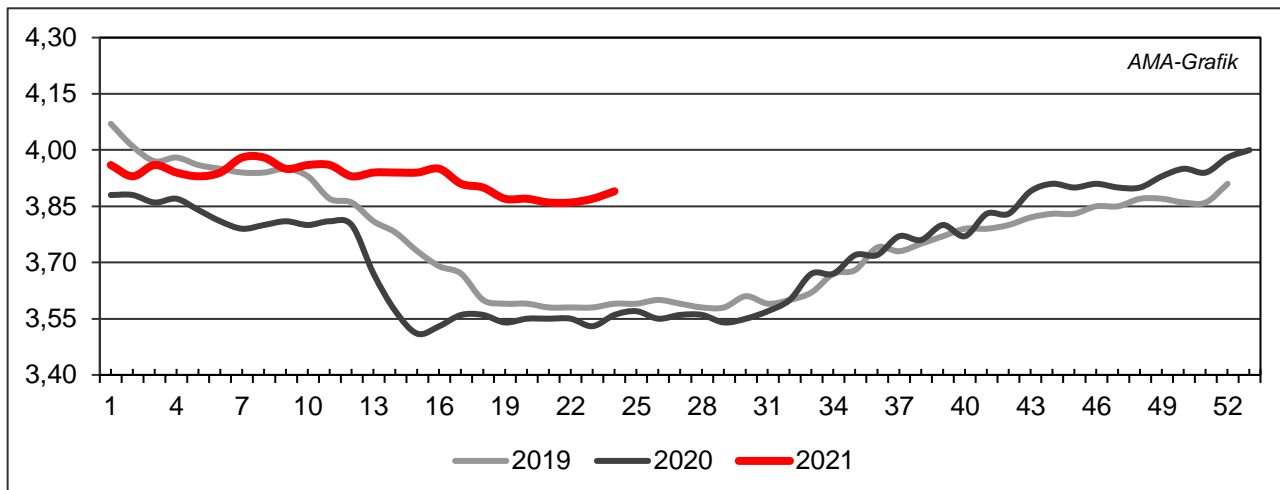
Ried, am 15. Juni 2021

	Rasse	aufgetrieben	verkauft	Durchschnittspreis
Stiere	Fleckvieh	-	2	1.950,00
Erstlingskühe	Fleckvieh	-	17	1.954,00
Kalbinnen	Fleckvieh	-	82	1.785,00
Zuchtkälber weiblich	Fleckvieh	-	105	548,00

Quelle: EZG Fleckviehzuchtverband Inn- und Hausruckviertel

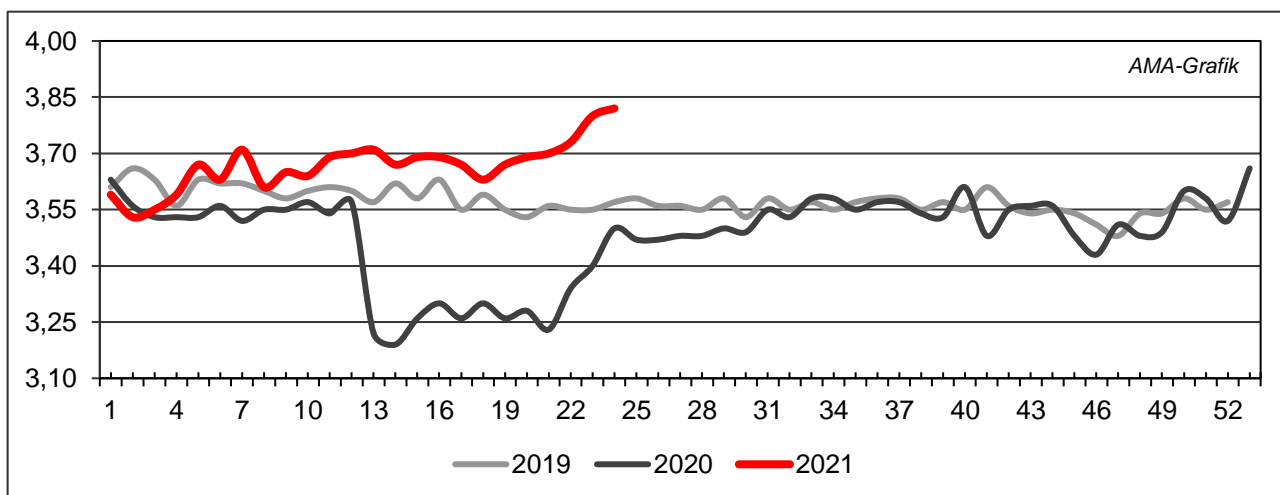
IV GRAFIK ÖSTERREICH

F) Schlachtstierpreise (E-P) in EUR/kg, exkl. USt.



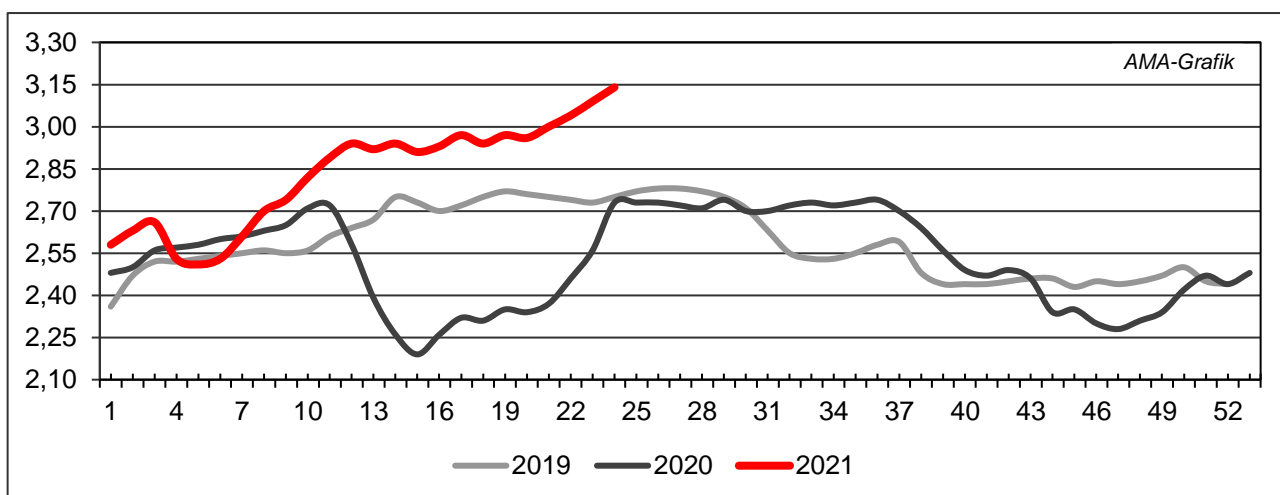
Quelle: AMA

G) Schlachtkalbinnenpreise (E-P) in EUR/kg, exkl. USt.



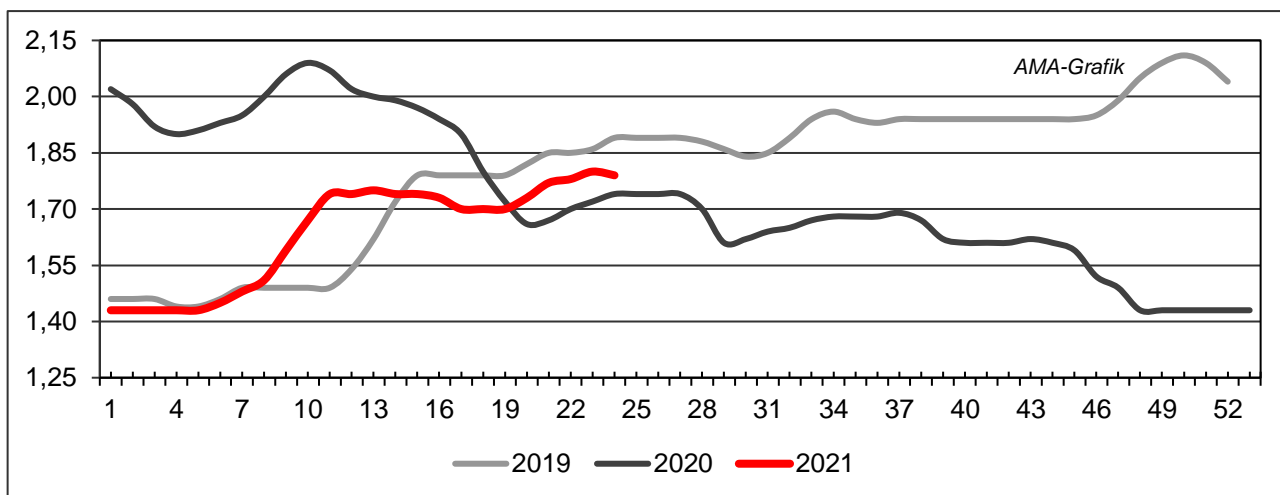
Quelle: AMA

H) Schlachtkuhpreise (E-P) in EUR/kg, exkl. USt.



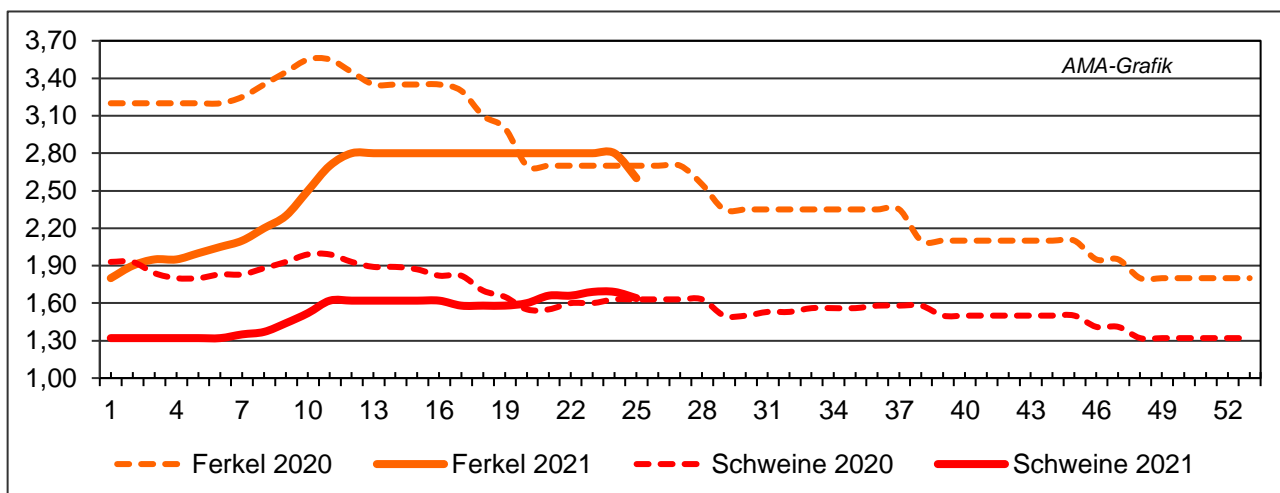
Quelle: AMA

I) Schweinehälftenpreise (S-P) in EUR/kg, exkl. USt.



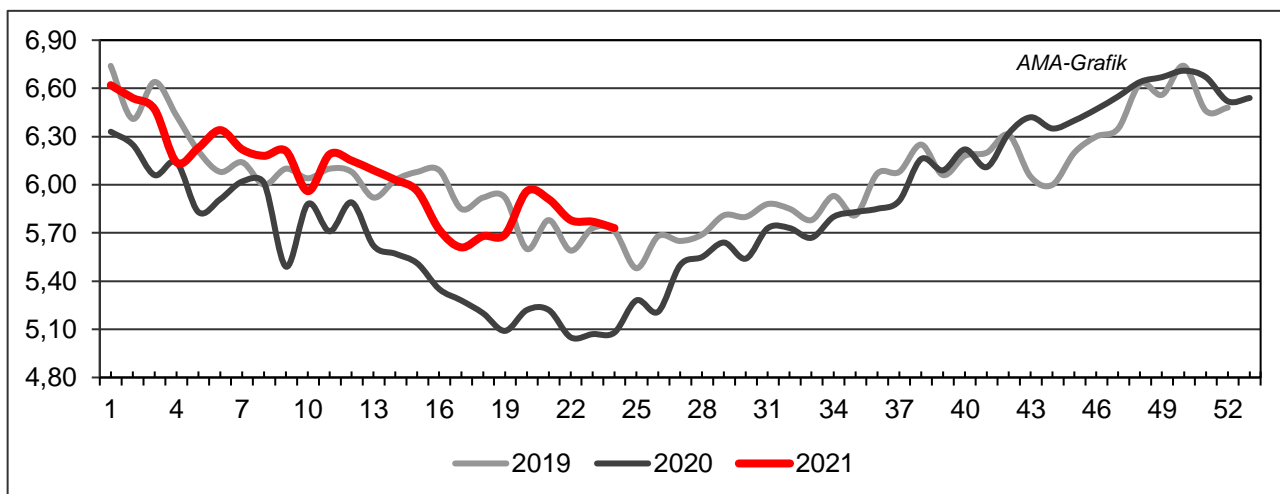
Quelle: AMA

J) Vergleich der Notierungspreise für Ferkel bzw. Schweine in EUR/kg, exkl. USt.



Quelle: Erzeugergemeinschaften

K) Schlachtkälberpreise in EUR/kg, exkl. USt.



Quelle: AMA

V MARKT UND PREISE INTERNATIONAL

L) EU-Preisspiegel für Schlachtvieh

1) Marktpreise für die Qualitätsklassen URO (EUR/100 kg Schlachtgewicht, kalt) der Mitgliedsländer

Woche bis:	Jungstierfleisch A UR(O)			Ochsenfleisch C UR(O)			Jungrinder Z UR(O)		
	30.05.2021	06.06.2021	13.06.2021	30.05.2021	06.06.2021	13.06.2021	30.05.2021	06.06.2021	13.06.2021
Belgien	348,98	351,01	357,35	-	-	-	-	-	-
Bulgarien	-	-	-	-	-	-	-	-	-
Tschechien	334,96	336,39	340,07	-	-	-	-	-	-
Dänemark	322,29	316,53	320,38	-	-	-	347,96	349,33	348,99
Deutschland	390,06	393,85	394,30	-	-	-	-	-	-
Estland	-	300,83	-	-	-	-	-	-	-
Irland	-	-	-	423,19	422,82	423,82	-	-	-
Griechenland	401,65	401,65	401,65	-	-	-	-	-	-
Spanien	364,97	363,09	361,51	-	-	-	375,09	373,48	370,42
Frankreich	376,79	377,07	377,45	358,84	364,51	365,79	-	-	-
Kroatien	356,77	358,89	361,71	-	-	-	-	-	-
Italien	379,14	379,17	383,66	-	-	-	448,18	424,17	444,56
Zypern	-	-	-	-	-	-	-	-	-
Lettland	255,69	259,60	301,11	-	-	-	236,10	220,89	-
Litauen	290,61	300,99	306,90	-	-	-	-	-	-
Luxemburg	392,21	-	409,06	-	-	-	-	-	-
Ungarn	-	-	223,60	-	-	-	-	-	-
Malta	-	-	-	-	-	-	-	-	-
Niederlande	334,11	346,69	360,53	-	-	-	329,53	338,00	349,55
ÖSTERREICH	369,41	368,91	370,42	-	-	-	463,77	465,57	468,31
Polen	342,59	349,71	353,29	-	-	-	298,93	335,04	308,96
Portugal	372,01	367,54	366,94	-	-	-	356,25	360,44	360,29
Rumänien	304,24	312,26	311,82	-	-	-	298,63	292,11	306,84
Slowenien	321,44	320,45	316,37	-	-	-	335,10	314,11	378,49
Slowakei	318,71	310,28	316,85	-	-	-	-	-	-
Finnland	369,83	366,13	367,47	-	-	-	-	-	-
Schweden	473,89	471,86	474,94	-	-	-	468,95	469,86	482,46
EU	373,97	375,31	376,58	410,86	411,65	412,70	365,71	365,39	366,20

Quelle: http://ec.europa.eu/agriculture/market-observatory/meat/beef/statistics_en.htm, Europäische Kommission

2) Rinder (EUR/100 kg Schlachtgewicht, kalt)

Woche bis:	Jungrinder R3			Jungstiere R3			Ochsen R3			Kühe O3			Kalbinnen R3		
	30.05.	06.06.	13.06.	30.05.	06.06.	13.06.	30.05.	06.06.	13.06.	30.05.	06.06.	13.06.	30.05.	06.06.	13.06.
Belgien	-	-	-	299,28	299,42	305,03	-	-	-	271,09	273,50	282,79	330,00	330,50	331,50
Bulgarien	-	-	-	-	-	-	-	-	-	218,12	190,20	205,55	-	-	-
Tschechien	-	-	-	336,06	340,33	349,76	-	-	-	247,91	252,92	253,91	278,72	288,83	292,12
Dänemark	343,32	343,97	344,25	336,05	333,49	333,49	386,75	457,06	-	292,08	293,14	294,76	334,04	345,72	328,52
Deutschland	-	-	-	397,14	401,81	401,83	404,56	-	466,69	322,15	329,29	338,57	363,08	367,37	376,83
Estland	-	-	-	-	300,83	303,01	-	-	-	250,97	253,22	258,42	294,37	-	-
Irland	407,87	400,72	394,45	398,18	399,64	401,91	412,71	413,24	415,00	329,26	327,74	329,86	415,97	416,92	418,02
Griechenland	-	-	-	383,69	383,69	383,69	-	-	-	192,00	192,00	192,00	-	-	-
Spanien	381,47	382,91	379,25	371,48	373,04	370,76	-	-	-	255,37	270,46	261,96	356,80	348,23	356,61
Frankreich	-	-	-	376,00	378,00	378,00	381,00	378,00	386,00	325,00	330,00	332,00	421,00	419,00	419,00
Kroatien	-	-	-	361,77	362,49	367,97	-	-	-	240,38	263,24	-	387,19	399,39	413,45
Italien	418,47	431,27	419,10	321,39	400,29	384,04	-	-	-	300,16	295,58	298,94	392,80	368,37	402,75
Zypern	-	-	-	-	-	-	-	-	-	-	-	-	-	-	-
Lettland	-	-	-	282,59	-	311,56	-	-	315,26	249,70	253,89	257,80	239,31	265,59	236,59
Litauen	-	-	-	282,19	288,45	294,74	-	-	-	253,30	268,74	284,20	267,56	258,45	269,01
Luxemburg	-	-	-	374,69	352,74	362,60	-	438,88	-	301,93	306,48	307,18	394,74	401,92	409,98
Ungarn	-	-	-	-	-	-	-	-	-	210,33	202,86	201,27	-	-	198,48
Malta	-	-	-	-	-	-	-	-	-	-	-	-	-	-	-
Niederlande	347,00	358,00	371,00	338,00	332,00	362,00	-	-	-	313,00	315,00	328,00	342,00	365,00	379,00
ÖSTERREICH	479,04	480,00	483,86	379,99	375,71	380,78	437,48	436,62	437,17	280,41	290,38	290,50	361,24	365,63	370,24
Polen	-	-	-	338,06	344,68	348,85	-	-	-	283,24	284,96	288,43	332,26	334,83	341,46
Portugal	365,85	369,62	369,50	401,30	385,46	396,61	-	-	-	207,40	225,07	220,53	373,97	376,11	382,32
Rumänien	-	-	-	308,66	329,85	353,26	-	-	327,10	255,60	259,11	253,20	306,31	299,13	297,29
Slowenien	-	-	170,00	330,65	326,92	322,36	-	-	320,00	233,44	245,45	246,61	322,01	325,29	326,78
Slowakei	-	-	-	365,27	344,64	354,33	-	-	-	180,18	185,66	178,95	-	-	-
Finnland	-	-	-	381,80	374,88	378,79	-	-	-	307,16	304,59	312,76	385,75	378,50	377,29
Schweden	494,76	487,44	498,67	470,79	469,73	473,45	480,85	466,86	494,00	430,05	433,22	431,55	469,31	470,03	473,55
EU	374,42	377,17	375,96	383,42	385,93	387,34	410,07	410,13	413,92	307,02	311,59	316,53	388,47	387,92	392,36

 Quelle: http://ec.europa.eu/agriculture/market-observatory/meat/beef/statistics_en.htm, Europäische Kommission

3) Marktpreis für geschlachtete Schafe (EUR/100 kg)

	Woche bis:	23.05.2021	30.05.2021	06.06.2021	13.06.2021	Vorwoche ±
SCHWERE LÄMMER	Belgien	677,60	668,80	668,40	668,40	0,00
	Deutschland	770,31	771,20	774,08	783,26	9,18
	Spanien	616,03	620,92	619,30	629,57	10,27
	Frankreich	738,00	731,00	726,00	719,00	-7,00
	Kroatien	608,12	703,71	644,72	711,77	67,05
	Irland	766,81	758,86	758,86	721,39	-37,47
	Italien	471,00	468,00	468,00	468,00	0,00
	Zypern	560,00	556,00	558,00	560,00	2,00
	Lettland	554,71	561,65	549,43	559,21	9,78
	Litauen	377,17	383,38	-	-	-
	Ungarn	724,17	701,40	692,67	709,70	17,03
	Niederlande	717,08	715,34	729,11	736,27	7,16
	ÖSTERREICH	608,00	593,00	592,00	597,00	5,00
	Portugal	538,00	538,00	538,00	518,00	-20,00
	Rumänien	263,86	264,15	274,33	264,12	-10,21
	Slowenien	580,40	574,47	590,96	571,67	-19,29
	Finnland	433,25	433,25	433,25	433,25	0,00
	Schweden	726,45	723,55	736,05	723,18	-12,87
	<i>EU</i>	<i>691,37</i>	<i>688,16</i>	<i>687,37</i>	<i>679,39</i>	<i>-7,98</i>
	LEICHTE LÄMMER	Bulgarien	698,29	690,29	685,64	685,15
Griechenland		592,88	594,24	586,14	586,14	0,00
Spanien		632,70	640,33	635,60	645,17	9,57
Kroatien		716,30	739,71	745,46	749,78	4,32
Italien		575,00	574,00	574,00	574,00	0,00
Lettland		506,50	510,98	535,35	414,91	-120,44
Ungarn		778,44	754,49	753,36	756,74	3,38
Portugal		649,72	649,72	659,52	658,10	-1,42
Slowenien		535,81	553,33	581,42	551,26	-30,16
<i>EU</i>		<i>611,60</i>	<i>615,93</i>	<i>611,18</i>	<i>615,66</i>	<i>4,48</i>

 Quelle: http://ec.europa.eu/agriculture/sheep-goats/presentations/index_en.htm, Europäische Kommission

4) Schweine, Klasse S (EUR/100 kg Schlachtgewicht, kalt)

Woche bis:	23.05.2021	30.05.2021	06.06.2021	13.06.2021	Vorwoche ±
Belgien	139,51	156,36	157,51	156,76	-0,75
Tschechien	148,45	155,79	156,36	160,11	3,75
Dänemark	173,21	179,79	178,98	178,98	0,00
Deutschland	159,56	162,50	164,27	165,38	1,11
Estland	156,44	158,40	161,13	162,14	1,01
Griechenland	176,93	182,78	185,12	185,12	0,00
Spanien	190,47	195,00	197,08	198,18	1,10
Frankreich	173,00	173,00	174,00	174,00	0,00
Kroatien	139,88	149,60	146,41	146,97	0,57
Irland	167,81	167,86	167,96	168,00	0,04
Lettland	151,01	160,72	165,14	170,92	5,78
Litauen	150,56	160,06	163,92	168,34	4,42
Ungarn	150,82	158,27	159,12	161,01	1,89
Niederlande	150,44	155,16	155,40	155,44	0,04
ÖSTERREICH	178,10	182,23	183,32	185,33	2,01
Polen	161,70	167,34	167,96	167,96	0,00
Portugal	195,00	198,00	201,00	203,00	2,00
Rumänien	138,86	146,26	150,49	151,10	0,61
Slowenien	185,26	190,14	190,88	193,45	2,57
Slowakei	142,25	152,94	154,42	155,97	1,55
Finnland	164,74	165,09	166,49	166,26	-0,23
Schweden	201,80	199,09	200,53	200,38	-0,15
<i>EU</i>	169,80	174,50	175,85	176,54	0,69

 Quelle: http://ec.europa.eu/agriculture/market-observatory/meat/pigmeat/statistics_en.htm, Europäische Kommission

5) Schweine, Klasse E (EUR/100 kg Schlachtgewicht, kalt)

Woche bis:	23.05.2021	30.05.2021	06.06.2021	13.06.2021	Vorwoche ±
Belgien	127,03	146,07	145,66	146,34	0,68
Bulgarien	178,24	178,54	179,27	179,50	0,22
Tschechien	144,49	151,82	152,19	156,36	4,17
Dänemark	167,29	174,68	172,79	172,80	0,00
Deutschland	156,77	159,77	161,08	162,27	1,19
Estland	151,71	154,60	156,24	157,27	1,03
Griechenland	176,93	182,78	185,12	185,12	0,00
Spanien	181,32	186,82	186,23	188,85	2,62
Frankreich	165,00	166,00	166,00	167,00	1,00
Kroatien	145,07	149,87	149,60	150,17	0,57
Irland	165,01	166,94	167,11	167,26	0,15
Zypern	184,46	185,78	148,88	186,02	37,14
Lettland	155,11	165,78	171,10	175,58	4,48
Litauen	149,10	156,76	161,42	165,94	4,52
Ungarn	149,47	157,15	157,16	159,66	2,49
Niederlande	149,30	154,02	154,26	154,30	0,04
ÖSTERREICH	166,69	171,11	172,06	173,32	1,26
Polen	160,27	165,73	166,35	166,35	0,00
Portugal	194,00	197,00	199,00	200,00	1,00
Rumänien	138,02	145,02	149,60	149,38	-0,22
Slowenien	168,37	174,21	175,17	178,64	3,47
Slowakei	142,92	151,96	152,29	153,02	0,73
Finnland	159,50	159,19	158,62	158,27	-0,35
Schweden	198,64	198,20	197,96	197,30	-0,66
<i>EU</i>	<i>160,86</i>	<i>165,27</i>	<i>165,75</i>	<i>166,69</i>	<i>0,94</i>

 Quelle: http://ec.europa.eu/agriculture/market-observatory/meat/pigmeat/statistics_en.htm, Europäische Kommission

6) Ferkel (EUR/Stück)

Woche bis:	23.05.2021	30.05.2021	06.06.2021	13.06.2021	Vorwoche ±
Belgien	49,75	50,50	50,50	50,50	0,00
Dänemark	63,61	63,61	66,02	67,24	1,22
Deutschland	54,10	57,30	57,40	57,40	0,00
Spanien	57,07	57,07	57,07	56,94	-0,13
Frankreich	46,75	45,75	46,75	47,25	0,50
Kroatien	47,97	47,97	48,04	48,09	0,05
Italien	45,68	66,17	45,68	66,17	20,49
Ungarn	55,32	55,32	53,49	-	-
Niederlande	42,50	44,25	44,25	44,25	0,00
Polen	-	-	-	-	-
Portugal	58,00	60,00	60,00	60,00	0,00
Finnland	39,14	38,37	38,91	38,54	-0,37
Schweden	82,96	80,29	80,87	82,52	1,65
EU	52,24	54,25	53,31	54,76	1,44

Quelle: http://ec.europa.eu/agriculture/market-observatory/meat/pigmeat/statistics_en.htm, Europäische Kommission

M) Preisentwicklung diverser Länder für Schlachtvieh

1) Deutschland gesamt: frei Schlachtstätte je kg SG in EUR ohne MwSt.

Woche bis:	30.05.2021	06.06.2021	13.06.2021	20.06.2021	Vorw. ±
Jungstiere U3	3,95	3,99	4,00	4,00	0,00
Jungstiere R3	3,89	3,94	3,94	3,94	0,00
Jungstiere O3	3,69	3,72	3,75	3,76	0,01
Kalbinnen R3	3,56	3,60	3,69	3,71	0,02
Kühe R3	3,31	3,36	3,44	3,54	0,10
Kühe O3	3,16	3,23	3,32	3,38	0,06
Kälber, pauschal	4,12	4,14	4,28	4,30	0,02
Schweine S	1,59	1,61	1,62	1,57	-0,05
Schweine E	1,57	1,58	1,59	1,54	-0,05
Lämmer, pauschal	7,56	7,59	7,68	7,62	-0,06

Quelle: Bundesministerium für Ernährung, Landwirtschaft und Verbraucherschutz (BLE, Deutschland)

2) Preise frei Schlachtstätte in Bayern*) (EUR/kg Schlachtgewicht)

Woche bis:	30.05.2021	06.06.2021	13.06.2021	20.06.2021	Vorw. ±
Jungstiere U3	3,96	3,98	3,99	3,99	0,00
Jungstiere R3	3,92	3,94	3,95	3,94	-0,01
Jungstiere E-P	3,91	3,94	3,94	3,95	0,01
Kalbinnen U3	3,57	3,62	3,69	3,77	0,08
Kalbinnen R3	3,55	3,58	3,70	3,71	0,01
Kalbinnen E-P	3,50	3,54	3,61	3,68	0,07
Kühe U3	3,44	3,53	3,58	3,65	0,07
Kühe R3	3,29	3,37	3,43	3,52	0,09
Kühe E-P	3,20	3,25	3,33	3,40	0,07
Schweine E	1,58	1,61	1,59	1,53	-0,06
Schweine S-P	1,59	1,62	1,60	1,54	-0,06

*) Abrechnung erfolgt bei Rindern und Schweinen nach Warmgewicht

Quelle: Bayerischer Bauernverband

3) Italien: Marktbericht Markt Modena - Preise in EUR/kg LG (exkl. USt.)

Nutzkälber/Einsteller	24.05.2021	31.05.2021	07.06.2021	14.06.2021	21.06.2021
Nutzkälber/Fleischrasse Extra Qual.	5,00-5,55	5,00-5,55	5,00-5,55	5,00-5,55	5,00-5,55
Nutzkälber/Fleischrasse	3,38-4,15	3,38-4,15	3,38-4,15	3,38-4,15	3,38-4,15
Einsteller/Limousin	3,01-3,14	3,01-3,14	3,01-3,14	3,01-3,14	3,01-3,14
Einsteller/Kreuzungen	2,75-2,86	2,75-2,86	2,75-2,86	2,75-2,86	2,75-2,86
Schlachtrinder/Jungstiere	24.05.2021	31.05.2021	07.06.2021	14.06.2021	21.06.2021
Limousin	2,80-2,88	2,80-2,88	2,80-2,88	2,80-2,88	2,80-2,88
Charolais u. Kreuzungen Extra Qual.	2,50-2,60	2,50-2,60	2,52-2,62	2,54-2,64	2,56-2,65
Schwarzbunte 1. Qual.	1,25-1,35	1,25-1,35	1,25-1,35	1,25-1,35	1,25-1,35
Schlachtrinder/Kalbinnen	24.05.2021	31.05.2021	07.06.2021	14.06.2021	21.06.2021
Limousin	2,87-2,97	2,87-2,97	2,87-2,97	2,87-2,97	2,87-2,97
Fleischrasse u. Kreuzungen	2,65-2,75	2,65-2,75	2,65-2,75	2,65-2,75	2,65-2,75

Quelle: www.borsamercimodena.it, Borsa Merci di Modena

Marktbericht Markt Modena - Fleischpreise in EUR/kg

Jungstierfleisch/Hälften	24.05.2021	31.05.2021	07.06.2021	14.06.2021	21.06.2021
Extra Qualität	5,53-5,73	5,53-5,73	5,56-5,76	5,56-5,76	5,56-5,76
1. Qualität	4,83-5,33	4,83-5,33	4,86-5,36	4,89-5,39	4,92-5,42
2. Qualität	4,43-4,73	4,43-4,73	4,46-4,76	4,49-4,79	4,52-4,82
Kalbinnenfleisch/Hälften	24.05.2021	31.05.2021	07.06.2021	14.06.2021	21.06.2021
Extra Qualität	5,50-5,80	5,50-5,80	5,50-5,80	5,50-5,80	5,50-5,80
1. Qualität	5,21-5,61	5,21-5,61	5,21-5,61	5,21-5,61	5,21-5,61
2. Qualität	4,96-5,16	4,96-5,16	4,96-5,16	4,96-5,16	4,96-5,16

Quelle: www.borsamermodena.it, Borsa Merci di Modena

4) Italien: Richtpreis Schlachtschweine in EUR/kg

Notierung vom:	03.06.2021	10.06.2021	17.06.2021
Schlachtschweine 130 - 144 kg LG	keine Notierung	1,32-1,33	1,33-1,35

Quelle: www.listinicum.it, Commissione Unica Nazionale

5) Niederlande: Schweine und Ferkel in EUR/kg

Woche bis:	13.06.2021	20.06.2021	27.06.2021
Vion, ab Hof, inkl. USt., in EUR/kg SG Basispreis 56 % MFA, Typ A, 78 - 100 kg	1,74	1,71	1,64
Ferkel (BestPigletPrice), EUR/Stück	49,50	48,50	41,50

Quelle: VDE Varkenshandel

6) Dänemark: Produzentenpreise

Woche bis:	13.06.2021	20.06.2021	27.06.2021
Schlachtschweine, 61 % MFA in EUR/kg	1,59	1,59	1,51

Quelle: Danish Crown

7) Frankreich: Schweine in EUR/kg SG, ab Hof

Woche bis:	13.06.2021	20.06.2021	27.06.2021
Bretagne, 56 % Fleischanteil Montag	1,547	1,547	1,537
Donnerstag	1,547	1,547	-

Quelle: www.marche-porc-breton.com, Marché du Porc Breton

8) Spanien: Mercolleida, Notierungen in EUR

Notierung vom:	03.06.2021	10.06.2021	17.06.2021
Schweine in EUR/kg LG (Cerdo Selecto)	1,55	1,57	1,56
Ferkel (20 kg) in EUR/Stück (Precio Base Lleida)	51,00	51,00	48,00

Quelle: ANAFRIC

Der Marktbericht Vieh und Fleisch erscheint wöchentlich.

Dieser Bericht ist auf der Webseite der
Agrarmarkt Austria (www.ama.at) im Internet verfügbar.

Die nächste Ausgabe wird voraussichtlich am 1. Juli 2021 erscheinen.

Impressum

Informationen gemäß § 5 E-Commerce Gesetz und Offenlegung gemäß § 25 Mediengesetz

Medieninhaber, Herausgeber, Vertrieb: Agrarmarkt Austria

Redaktion: GB I/Abt. 3 – Referat 08

Dresdner Straße 70

1200 Wien

UID-Nr.: ATU16305503

Telefon: +43 50 3151-248

Fax: +43 50 3151-396

E-Mail: preismeldungen@ama.gv.at

Vertretungsbefugt:

Dipl.-Ing. Günter Griesmayr, Vorstandsvorsitzender und Vorstand für den Geschäftsbereich II

Dr. Richard Leutner, Vorstand für den Geschäftsbereich I

Die Agrarmarkt Austria ist eine gemäß § 2 AMA-Gesetz 1992, BGBl. Nr. 376/1992, eingerichtete juristische Person öffentlichen Rechts, deren Aufgaben im § 3 festgelegt sind. Sie unterliegt gemäß § 25 AMA-Gesetz der Aufsicht der Bundesministerin für Landwirtschaft, Regionen und Tourismus.

Hersteller: Eigendruck

Bildnachweis: www.pixabay.com

Verlagsrechte: Die in dieser Broschüre veröffentlichten Beiträge sind urheberrechtlich geschützt. Alle Rechte sind vorbehalten. Nachdruck und Auswertung der von der AGRARMARKT AUSTRIA erhobenen Daten sind mit Quellenangabe gestattet. Alle Angaben ohne Gewähr.

Im Sinne des Gleichheitsgrundsatzes haben die Ausführungen in gleicher Weise für alle Geschlechter Geltung.