



**AMA**  
**AgrarMarkt Austria**

Dresdner Straße 70, 1200 Wien

K-Ö  
Gemäß des § 3 Abs. 1 Z. 1 des AMA-Gesetzes 1992 (BGBl. Nr. 376/1992 i. d. g. F.)  
Quality Austria - Zertifiziertes Qualitätsmanagement-System nach ÖNORM EN ISO 9001 REG. Nr. 01537/0  
CIS - Zertifiziertes Informationssicherheits-Managementsystem nach ISO/IEC 27001 REG Nr. 35/0

[www.ama.at](http://www.ama.at)



# Marktbericht

EIER UND GEFLÜGEL | 02. Woche | 06.01.2014 – 12.01.2014

02. AUSGABE 2014

Marktübersicht

Preisbericht Österreich

Preisentwicklung

Markt und Preise international

# **I N H A L T**

|                 |  |           |
|-----------------|--|-----------|
| <b>I.....</b>   | <b>MARKTÜBERSICHT.....</b>   | <b>3</b>  |
| <b>II.....</b>  | <b>EIER – PREISBERICHT ÖSTERREICH.....</b>                                 | <b>4</b>  |
|                 | A) Eier aus Bodenhaltung:.....   | 4         |
|                 | B) Eier aus Freilandhaltung:.....  | 4         |
|                 | C) Eier aus biologischer Erzeugung:.....                                   | 4         |
|                 | D) Notierung Speising.....   | 4         |
|                 | E) Monatliche Entwicklung der Packstellenabgabepreise.....                 | 5         |
| <b>III.....</b> | <b>GEFLÜGEL – PREISBERICHT ÖSTERREICH.....</b>                             | <b>6</b>  |
|                 | F) Preis zugestellt "frei Filiale" für Masthühner und Truthühnerbrust..... | 6         |
|                 | G) Monatliche Entwicklung der Geflügelpreise.....                          | 6         |
|                 | H) Marktpreise für Futtermittelmischungen in EUR/ 100 kg:.....             | 7         |
| <b>IV.....</b>  | <b>GEFLÜGEL – MARKT ÖSTERREICH.....</b>                                    | <b>7</b>  |
|                 | I) Geflügelschlachtungen in 1.000 Stück.....                               | 7         |
|                 | J) Bruteinlagen und Kückenschlupf in 1.000 Stück.....                      | 8         |
| <b>V.....</b>   | <b>GRAFIKEN ÖSTERREICH.....</b>  | <b>9</b>  |
|                 | K) Entwicklung der Packstellenabgabepreise.....                            | 9         |
|                 | L) Geflügelpreisentwicklung für Mastgeflügel 2009/2010 in EUR/kg.....      | 9         |
|                 | M) Preisentwicklung für Truthühnerbrust in EUR/kg.....                     | 9         |
| <b>VI.....</b>  | <b>MARKT UND PREISE INTERNATIONAL.....</b>                                 | <b>10</b> |
|                 | N) Börse München – Großhandelsabgabepreise für Eier (Bodenhaltung).....    | 10        |
|                 | O) Notierungen der Weser-Ems-Eierpackstellen (Käfig).....                  | 10        |
|                 | P) NOP-Richtpreise Eier.....   | 10        |
|                 | Q) NOP-Richtpreise Schlachthennen.....                                     | 10        |
|                 | R) Europäische Union: Eierpreise in EUR/ 100 kg.....                       | 11        |
|                 | S) Europäische Union: Geflügelpreise in EUR/ 100 kg.....                   | 12        |
|                 | T) Geflügel - Erstattung.....  | 13        |
|                 | U) Eier - Erstattung.....  | 13        |
|                 | V) Repräsentative Einfuhrpreise in EUR/100 kg.....                         | 13        |

## I MARKTÜBERSICHT

### Eier

Im Bodenhaltungssektor kommt es in den Gewichtsklassen L, M und S zu einer Reduzierung der Packstellenabgabepreise. Der Preis der Klasse XL wird angehoben. Gegenüber dem Vorjahr steigt der Preis in der Gewichtsklasse M, in den Klassen XL, L und S werden die Vergleichswerte nicht erreicht.

Die Packstellen erzielen in der Berichtswoche im Freilandhaltungssektor in allen Gewichtsklassen einen niedrigeren Preis. In dieser Warengruppe liegen die Durchschnittspreise ebenfalls in allen Gewichtsklassen unter dem Vorjahresniveau.

Bei Eiern aus biologischer Erzeugung steigt der Preis in der Gewichtsklasse M. Zu einem Preisrückgang kommt es in den Klassen XL und L. Im Vergleich zum Vorjahr sinken die Preise in den Gewichtsklassen XL, L und M.

### Eiermarkt

Nach dem saisonüblichen Absatzrückgang zu Jahresbeginn läuft der Absatz über den Lebensmitteleinzelhandel nach wie vor schleppend. Das Angebot ist gut bedarfsdeckend und die Preissituation ist weitgehend stabil. Das liegt wohl auch daran, dass sich die kommerziellen Färbereien bereits verstärkt mit farbfähiger Ware der Gewichtsklasse M eindecken und somit den Markt stützen. Auch die verarbeitende Industrie meldet Bedarf an, allerdings werden dort aufgrund der hohen Preissensibilität nicht ausschließlich Eier heimischer Herkunft verarbeitet.

### Deutscher Eiermarkt

Die Eiernachfrage des Lebensmitteleinzelhandels wird überwiegend als stetig beschrieben. Die Nachbestellungen scheinen weitgehend abgeschlossen zu sein. Unter anderem tragen die milden Temperaturen eher zu einem abgeschwächten Eierkonsum der Verbraucher bei. Durch die Überhänge an Eiern nach den Feiertagen fällt das aktuelle Angebot umfangreich aus. Daher steht reichlich Ware am Markt zur Verfügung, wobei das Angebot nicht als besonders drängend beschrieben wird. Der Preistendenzenpfeil für Eier zeigt nach unten. Marktteilnehmer erwarten kurzfristig weitere Preisabschläge.

### Geflügel

Der von den Schlachtbetrieben erzielte Abgabepreis für Hühner steigt in der 02. KW sowohl für brat- und grillfertig loses Geflügelfleisch als auch für bratfertige Tassenware. Auf Vorwochenniveau bleibt der Preis für grillfertige Tassenware. Verglichen mit 2013 ist für loses Geflügelfleisch und für bratfertige Tassenware ein Preisrückgang zu verzeichnen. Zu einem Preisanstieg kommt es bei grillfertiger Tassenware.

In der Berichtswoche steigt der Preis für frische Truthühnerbrust um 1 Cent je kg. Der Auszahlungspreis liegt derzeit bei EUR 7,11 je kg. Im Vergleich zu 2013 kommt es zu einem Plus von 2 %.

### Deutscher Geflügelmarkt

Das Geschäft mit Saisongeflügel rückt wieder in den Hintergrund. Hühnerfleisch wird dagegen stärker im Lebensmitteleinzelhandel offeriert. Auch Suppenhennen profitieren vom auslaufenden Saisongeflügelgeschäft. Aktuelle Meldungen zu Großhandelspreisen bleiben stabil. Auch auf Erzeugerebene kommt es zu keinen Änderungen.

Nachdem Putenfilet zum Jahreswechsel stärker nachgefragt wurde, werden nun Artikel aus der Keule wieder reger beworben. Die Schlachtereiabgabepreise bleiben unverändert. Auf Erzeugerebene kommt es in Folge zurückliegender Verhandlungen bundesweit zu niedrigeren Auszahlungspreisen.

## II EIER – PREISBERICHT ÖSTERREICH

in EUR/100 Stück; ohne Ust., gewichteter Durchschnittspreis

### A) Eier aus Bodenhaltung:

| Bodenhaltung     | Woche 51 | Woche 52 | Woche 01 | Woche 02     | Woche 02/2013 |
|------------------|----------|----------|----------|--------------|---------------|
| XL 73 g und mehr | 13,46    | 13,37    | 14,10    | <b>14,15</b> | 14,68         |
| L 63 g – 73 g    | 11,59    | 11,41    | 11,81    | <b>11,79</b> | 11,95         |
| M 53 g – 63 g    | 9,05     | 8,74     | 10,42    | <b>10,39</b> | 9,74          |
| S unter 53 g     | 7,89     | 7,89     | 7,90     | <b>7,73</b>  | 8,09          |

Quelle: AMA, Meldungen von Eierpackstellen

### B) Eier aus Freilandhaltung:

| Freiland         | Woche 51 | Woche 52 | Woche 01 | Woche 02     | Woche 02/2013 |
|------------------|----------|----------|----------|--------------|---------------|
| XL 73 g und mehr | 15,67    | 16,06    | 16,07    | <b>15,64</b> | 15,72         |
| L 63 g – 73 g    | 14,88    | 14,43    | 15,58    | <b>15,44</b> | 15,55         |
| M 53 g – 63 g    | 12,46    | 12,34    | 13,53    | <b>12,95</b> | 13,02         |
| S unter 53 g     | 12,17    | 12,50    | 11,06    | <b>9,94</b>  | 11,10         |

Quelle: AMA, Meldungen von Eierpackstellen

### C) Eier aus biologischer Erzeugung:

| Freiland         | Woche 51 | Woche 52 | Woche 01 | Woche 02     | Woche 02/2013 |
|------------------|----------|----------|----------|--------------|---------------|
| XL 73 g und mehr | 20,45    | 20,44    | 20,41    | <b>20,24</b> | 20,45         |
| L 63 g – 73 g    | 20,36    | 20,21    | 20,19    | <b>20,18</b> | 20,22         |
| M 53 g – 63 g    | 19,54    | 19,29    | 19,11    | <b>19,27</b> | 19,29         |
| S unter 53 g     | *        | *        | *        | *            | 6,63          |

\* aus Datenschutzgründen kann der Preis der Gewichtsklasse S für Eier aus biologischer Erzeugung nicht mehr veröffentlicht werden

Quelle: AMA, Meldungen von Eierpackstellen

#### 1) Packstellenabgabepreise:

Verkaufspreis ab Packstelle (gewichteter Durchschnittspreis), bezogen auf 100 Stück, Ware sortiert auf Höcker, ohne Umkarton. Verkäufe an Diskonter sowie Preisaktionen sind enthalten, ohne Logistikkosten, Mindestabnahme 25 Karton

#### Folgende Positionen sind nicht im Meldepreis enthalten:

Umsatzsteuer, Kosten der Kleinverpackung, Logistikkosten (ab der Packstelle), Verkäufe an andere Packstellen, Verkaufspreise für Industrieware, ARA-Gebühr, Listungsgelder, Werbekostenzuschüsse

### D) Notierung Speising

Preisbasis: AMA-Gütesiegel-Ware, einzelei-gekennzeichnet, ab Packstelle, Güteklasse A in den einzelnen Gewichtsklassen, sortiert, verpackt auf 30-er Lagen, Preis in EUR/100 Stück netto exkl. USt)

| Gewichts-<br>klasse             | Eier aus Bodenhaltung |                  | Eier aus Freilandhaltung |                  | Eier aus Biofreilandhaltung |                  |
|---------------------------------|-----------------------|------------------|--------------------------|------------------|-----------------------------|------------------|
|                                 | KW 52<br>2013         | KW 01+02<br>2014 | KW 52<br>2013            | KW 01+02<br>2014 | KW 52<br>2013               | KW 01+02<br>2014 |
| <b>XL</b>                       | 14,70                 | 14,70            | 15,80                    | 15,80            | 20,30                       | 20,30            |
| <b>L</b>                        | 12,40                 | 12,40            | 14,30                    | 14,30            | 20,30                       | 20,30            |
| <b>M</b>                        | 10,80                 | 10,80            | 11,90                    | 11,90            | 18,40                       | 18,40            |
| <b>S</b>                        | 7,90                  | 7,90             | 8,00                     | 8,00             | 8,10                        | 8,10             |
| <b>Eier f. LM<br/>Industrie</b> | 3,00                  | 3,00             | 3,00                     | 3,00             | 3,00                        | 3,00             |

Quelle: Österreichische Frischeier Erzeugergemeinschaft Vertriebs-GmbH

## E) Monatliche Entwicklung der Packstellenabgabepreise

in EUR/100 Stück

| BODENHALTUNG konventionell |             |              |              |              |              |              |              |              |              |              |              |              |              |
|----------------------------|-------------|--------------|--------------|--------------|--------------|--------------|--------------|--------------|--------------|--------------|--------------|--------------|--------------|
| Gewichtskl.                |             | Jän.         | Feb.         | März         | April        | Mai          | Juni         | Juli         | Aug.         | Sept.        | Okt.         | Nov.         | Dez.         |
| XL                         | 2011        | 12,62        | 12,26        | 12,29        | 12,35        | 11,94        | 11,95        | 12,15        | 12,59        | 12,77        | 13,03        | 13,11        | 13,45        |
|                            | 2012        | 13,29        | 13,34        | 13,59        | 13,65        | 13,37        | 13,30        | 13,36        | 13,37        | 13,36        | 13,46        | 13,80        | 14,66        |
|                            | <b>2013</b> | <b>14,68</b> | <b>14,69</b> | <b>14,66</b> | <b>14,66</b> | <b>13,77</b> | <b>13,49</b> | <b>12,80</b> | <b>12,65</b> | <b>13,05</b> | <b>13,17</b> | <b>13,30</b> | <b>13,41</b> |
| L                          | 2011        | 10,45        | 10,43        | 10,31        | 10,16        | 9,83         | 9,72         | 9,84         | 10,19        | 10,20        | 10,43        | 10,47        | 10,76        |
|                            | 2012        | 10,71        | 10,78        | 11,26        | 11,26        | 10,76        | 10,74        | 10,81        | 10,93        | 11,00        | 11,09        | 11,32        | 11,97        |
|                            | <b>2013</b> | <b>11,97</b> | <b>12,00</b> | <b>12,00</b> | <b>11,97</b> | <b>11,47</b> | <b>11,31</b> | <b>10,74</b> | <b>10,73</b> | <b>11,15</b> | <b>11,24</b> | <b>11,40</b> | <b>11,50</b> |
| M                          | 2011        | 8,96         | 8,83         | 8,84         | 8,67         | 7,95         | 7,76         | 7,80         | 8,31         | 8,32         | 8,44         | 8,60         | 8,91         |
|                            | 2012        | 8,78         | 8,89         | 9,86         | 9,79         | 8,49         | 8,40         | 8,33         | 8,57         | 8,88         | 8,78         | 9,12         | 9,87         |
|                            | <b>2013</b> | <b>9,76</b>  | <b>10,11</b> | <b>10,35</b> | <b>10,24</b> | <b>9,20</b>  | <b>8,91</b>  | <b>8,23</b>  | <b>8,10</b>  | <b>8,34</b>  | <b>8,46</b>  | <b>8,55</b>  | <b>8,86</b>  |
| S                          | 2011        | 7,05         | 6,45         | 6,63         | 6,94         | 6,15         | 5,95         | 6,09         | 5,41         | 5,55         | 5,91         | 5,98         | 6,79         |
|                            | 2012        | 6,60         | 6,69         | 6,88         | 6,85         | 6,58         | 6,64         | 6,51         | 6,80         | 6,67         | 6,89         | 7,17         | 7,88         |
|                            | <b>2013</b> | <b>8,05</b>  | <b>8,09</b>  | <b>8,08</b>  | <b>8,11</b>  | <b>7,89</b>  | <b>7,82</b>  | <b>7,37</b>  | <b>7,25</b>  | <b>7,06</b>  | <b>7,20</b>  | <b>7,34</b>  | <b>7,91</b>  |

Quelle: AMA

| FREILAND    |             |              |              |              |              |              |              |              |              |              |              |              |              |
|-------------|-------------|--------------|--------------|--------------|--------------|--------------|--------------|--------------|--------------|--------------|--------------|--------------|--------------|
| Gewichtskl. |             | Jän.         | Feb.         | März         | April        | Mai          | Juni         | Juli         | Aug.         | Sept.        | Okt.         | Nov.         | Dez.         |
| XL          | 2011        | 13,97        | 14,13        | 13,98        | 13,52        | 13,33        | 13,41        | 13,20        | 13,32        | 13,52        | 13,96        | 14,08        | 14,58        |
|             | 2012        | 14,38        | 14,41        | 14,29        | 14,33        | 14,09        | 14,00        | 13,98        | 13,97        | 14,14        | 14,14        | 14,76        | 16,01        |
|             | <b>2013</b> | <b>15,94</b> | <b>16,16</b> | <b>16,31</b> | <b>16,38</b> | <b>15,39</b> | <b>15,13</b> | <b>14,58</b> | <b>14,33</b> | <b>14,73</b> | <b>14,92</b> | <b>15,46</b> | <b>15,65</b> |
| L           | 2011        | 14,57        | 14,59        | 14,33        | 14,08        | 13,60        | 13,66        | 13,49        | 13,52        | 13,90        | 13,90        | 13,91        | 14,25        |
|             | 2012        | 14,03        | 14,03        | 14,43        | 14,43        | 14,04        | 13,75        | 13,64        | 13,71        | 14,25        | 14,05        | 14,57        | 15,44        |
|             | <b>2013</b> | <b>15,52</b> | <b>15,64</b> | <b>15,51</b> | <b>15,51</b> | <b>14,79</b> | <b>14,77</b> | <b>14,05</b> | <b>13,91</b> | <b>14,02</b> | <b>14,19</b> | <b>14,45</b> | <b>14,50</b> |
| M           | 2011        | 13,32        | 12,88        | 12,64        | 11,95        | 10,99        | 10,88        | 10,75        | 11,26        | 11,05        | 11,32        | 11,57        | 12,32        |
|             | 2012        | 11,72        | 11,93        | 13,02        | 12,56        | 11,72        | 11,52        | 11,66        | 11,51        | 11,89        | 11,74        | 12,22        | 13,18        |
|             | <b>2013</b> | <b>13,28</b> | <b>13,80</b> | <b>14,04</b> | <b>13,32</b> | <b>12,82</b> | <b>12,52</b> | <b>11,87</b> | <b>12,57</b> | <b>11,90</b> | <b>11,80</b> | <b>12,10</b> | <b>12,21</b> |
| S           | 2011        | 9,42         | 8,50         | 8,46         | 10,44        | 9,63         | 10,14        | 9,65         | 10,02        | 9,43         | 9,88         | 9,78         | 10,33        |
|             | 2012        | 9,83         | 9,70         | 9,35         | 9,76         | 9,49         | 9,49         | 9,56         | 9,68         | 9,94         | 9,35         | 9,95         | 11,43        |
|             | <b>2013</b> | <b>11,30</b> | <b>11,85</b> | <b>12,30</b> | <b>12,66</b> | <b>12,47</b> | <b>12,03</b> | <b>11,94</b> | <b>11,48</b> | <b>11,35</b> | <b>11,63</b> | <b>11,38</b> | <b>12,24</b> |

Quelle: AMA

| FREILAND bio |             |              |              |              |              |              |              |              |              |              |              |              |              |
|--------------|-------------|--------------|--------------|--------------|--------------|--------------|--------------|--------------|--------------|--------------|--------------|--------------|--------------|
| Gewichtskl.  |             | Jän.         | Feb.         | März         | April        | Mai          | Juni         | Juli         | Aug.         | Sept.        | Okt.         | Nov.         | Dez.         |
| XL           | 2011        | 20,29        | 20,25        | 20,21        | 20,18        | 20,16        | 20,18        | 20,14        | 20,22        | 20,26        | 20,28        | 20,26        | 20,27        |
|              | 2012        | 20,30        | 20,22        | 20,23        | 20,24        | 20,27        | 20,27        | 20,27        | 20,21        | 20,24        | 20,18        | 20,23        | 20,40        |
|              | <b>2013</b> | <b>20,43</b> | <b>20,33</b> | <b>20,59</b> | <b>20,70</b> | <b>20,79</b> | <b>20,61</b> | <b>20,68</b> | <b>20,64</b> | <b>20,42</b> | <b>20,47</b> | <b>20,46</b> | <b>20,47</b> |
| L            | 2011        | 19,73        | 19,82        | 19,78        | 19,70        | 19,66        | 19,66        | 19,74        | 19,76        | 19,77        | 19,78        | 19,73        | 19,82        |
|              | 2012        | 19,94        | 19,85        | 19,85        | 19,85        | 19,90        | 19,86        | 19,94        | 20,02        | 20,09        | 20,05        | 20,06        | 20,22        |
|              | <b>2013</b> | <b>20,22</b> | <b>20,22</b> | <b>20,32</b> | <b>20,30</b> | <b>20,28</b> | <b>20,26</b> | <b>20,22</b> | <b>20,28</b> | <b>20,21</b> | <b>20,23</b> | <b>20,23</b> | <b>20,28</b> |
| M            | 2011        | 18,80        | 18,91        | 18,93        | 18,74        | 18,47        | 18,56        | 18,49        | 18,64        | 18,59        | 18,62        | 18,59        | 18,77        |
|              | 2012        | 18,84        | 18,74        | 18,86        | 18,84        | 18,70        | 18,75        | 18,71        | 18,73        | 18,73        | 18,76        | 18,96        | 19,20        |
|              | <b>2013</b> | <b>19,28</b> | <b>19,37</b> | <b>19,50</b> | <b>19,32</b> | <b>19,29</b> | <b>19,27</b> | <b>19,03</b> | <b>19,00</b> | <b>19,04</b> | <b>19,20</b> | <b>19,31</b> | <b>19,40</b> |
| S            | 2011        | 7,21         | 7,33         | 6,79         | 7,15         | 6,91         | 6,71         | 6,55         | 6,58         | 6,63         | 6,72         | 6,56         | 6,58         |
|              | 2012        | 6,78         | 6,64         | 7,83         | 8,44         | 6,99         | 6,59         | 6,59         | 6,59         | 6,63         | 6,57         | 7,35         | 6,71         |
|              | <b>2013</b> | <b>6,66</b>  | <b>6,58</b>  | <b>6,74</b>  | <b>6,87</b>  | <b>6,68</b>  | <b>6,71</b>  | <b>6,50</b>  | <b>6,50</b>  | <b>6,50</b>  | <b>6,50</b>  | <b>6,50</b>  | <b>6,50</b>  |

Quelle: AMA



### III GEFLÜGEL – PREISBERICHT ÖSTERREICH

#### F) Preis zugestellt "frei Filiale" für Masthühner und Truthühnerbrust

ohne Ust. in EUR je kg, Frischware

| <b>Masthühner/lose</b>      | <b>Woche 50</b> | <b>Woche 51</b> | <b>Woche 52</b> | <b>Woche 01</b> | <b>Woche 02</b> | <b>02/13</b> |
|-----------------------------|-----------------|-----------------|-----------------|-----------------|-----------------|--------------|
| Bratfertig                  | 2,35            | 2,39            | 2,35            | 2,34            | <b>2,37</b>     | 2,45         |
| Grillfertig                 | 2,30            | 2,30            | 2,28            | 2,25            | <b>2,28</b>     | 2,30         |
| <b>Masthühner/Tasse</b>     | <b>Woche 50</b> | <b>Woche 51</b> | <b>Woche 52</b> | <b>Woche 01</b> | <b>Woche 02</b> | <b>02/13</b> |
| Bratfertig                  | 2,36            | 2,36            | 2,42            | 2,37            | <b>2,39</b>     | 2,52         |
| Grillfertig                 | 2,71            | 2,77            | 2,81            | 2,74            | <b>2,74</b>     | 2,63         |
| <b>Truthühner</b>           | <b>Woche 50</b> | <b>Woche 51</b> | <b>Woche 52</b> | <b>Woche 01</b> | <b>Woche 02</b> | <b>02/13</b> |
| Brustfleisch/vakuumverpackt | 7,18            | 6,79            | 7,07            | 7,10            | <b>7,11</b>     | 6,97         |

Quelle: AMA, Meldungen von Schlachtbetrieben

#### G) Monatliche Entwicklung der Geflügelpreise

2010/2011in EUR/kg

| <b>Bratf./lose</b>     | <b>Jän.</b> | <b>Feb.</b> | <b>März</b> | <b>April</b> | <b>Mai</b>  | <b>Juni</b> | <b>Juli</b> | <b>Aug.</b> | <b>Sept.</b> | <b>Okt.</b> | <b>Nov.</b> | <b>Dez.</b> |
|------------------------|-------------|-------------|-------------|--------------|-------------|-------------|-------------|-------------|--------------|-------------|-------------|-------------|
| 2011                   | 2,05        | 2,05        | 2,05        | 2,04         | 2,05        | 2,05        | 2,07        | 2,07        | 2,05         | 2,09        | 2,08        | 2,09        |
| 2012                   | 2,08        | 2,09        | 2,06        | 2,09         | 2,09        | 2,09        | 2,08        | 2,10        | 2,28         | 2,33        | 2,39        | 2,41        |
| <b>2013</b>            | <b>2,41</b> | <b>2,31</b> | <b>2,32</b> | <b>2,34</b>  | <b>2,35</b> | <b>2,35</b> | <b>2,33</b> | <b>2,34</b> | <b>2,35</b>  | <b>2,36</b> | <b>2,36</b> | <b>2,36</b> |
| <b>Bratf./Tasse</b>    | <b>Jän.</b> | <b>Feb.</b> | <b>März</b> | <b>April</b> | <b>Mai</b>  | <b>Juni</b> | <b>Juli</b> | <b>Aug.</b> | <b>Sept.</b> | <b>Okt.</b> | <b>Nov.</b> | <b>Dez.</b> |
| 2011                   | 2,37        | 2,36        | 2,38        | 2,36         | 2,35        | 2,38        | 2,37        | 2,36        | 2,37         | 2,42        | 2,40        | 2,40        |
| 2012                   | 2,41        | 2,37        | 2,40        | 2,37         | 2,39        | 2,39        | 2,35        | 2,37        | 2,43         | 2,45        | 2,49        | 2,51        |
| <b>2013</b>            | <b>2,53</b> | <b>2,45</b> | <b>2,41</b> | <b>2,39</b>  | <b>2,42</b> | <b>2,40</b> | <b>2,36</b> | <b>2,38</b> | <b>2,36</b>  | <b>2,39</b> | <b>2,40</b> | <b>2,40</b> |
| <b>Grillf./lose</b>    | <b>Jän.</b> | <b>Feb.</b> | <b>März</b> | <b>April</b> | <b>Mai</b>  | <b>Juni</b> | <b>Juli</b> | <b>Aug.</b> | <b>Sept.</b> | <b>Okt.</b> | <b>Nov.</b> | <b>Dez.</b> |
| 2011                   | 2,25        | 2,24        | 2,24        | 2,23         | 2,25        | 2,26        | 2,27        | 2,27        | 2,25         | 2,26        | 2,25        | 2,25        |
| 2012                   | 2,25        | 2,24        | 2,25        | 2,23         | 2,24        | 2,23        | 2,24        | 2,25        | 2,30         | 2,31        | 2,32        | 2,32        |
| <b>2013</b>            | <b>2,28</b> | <b>2,30</b> | <b>2,30</b> | <b>2,30</b>  | <b>2,33</b> | <b>2,34</b> | <b>2,32</b> | <b>2,33</b> | <b>2,32</b>  | <b>2,31</b> | <b>2,28</b> | <b>2,29</b> |
| <b>Grillf./Tasse</b>   | <b>Jän.</b> | <b>Feb.</b> | <b>März</b> | <b>April</b> | <b>Mai</b>  | <b>Juni</b> | <b>Juli</b> | <b>Aug.</b> | <b>Sept.</b> | <b>Okt.</b> | <b>Nov.</b> | <b>Dez.</b> |
| 2011                   | 2,51        | 2,50        | 2,52        | 2,50         | 2,53        | 2,54        | 2,47        | 2,48        | 2,47         | 2,49        | 2,50        | 2,51        |
| 2012                   | 2,50        | 2,50        | 2,49        | 2,49         | 2,49        | 2,49        | 2,47        | 2,48        | 2,53         | 2,55        | 2,61        | 2,66        |
| <b>2013</b>            | <b>2,64</b> | <b>2,64</b> | <b>2,75</b> | <b>2,72</b>  | <b>2,71</b> | <b>2,67</b> | <b>2,66</b> | <b>2,68</b> | <b>2,71</b>  | <b>2,73</b> | <b>2,71</b> | <b>2,75</b> |
| <b>Truthühnerbrust</b> | <b>Jän.</b> | <b>Feb.</b> | <b>März</b> | <b>April</b> | <b>Mai</b>  | <b>Juni</b> | <b>Juli</b> | <b>Aug.</b> | <b>Sept.</b> | <b>Okt.</b> | <b>Nov.</b> | <b>Dez.</b> |
| 2011                   | 6,52        | 6,50        | 6,52        | 6,52         | 6,60        | 6,88        | 6,84        | 6,88        | 6,85         | 6,84        | 6,89        | 6,92        |
| 2012                   | 6,91        | 6,86        | 6,84        | 6,89         | 6,87        | 6,91        | 6,89        | 6,92        | 6,90         | 6,83        | 6,96        | 6,97        |
| <b>2013</b>            | <b>6,92</b> | <b>6,90</b> | <b>6,94</b> | <b>6,77</b>  | <b>6,86</b> | <b>6,95</b> | <b>6,87</b> | <b>6,92</b> | <b>6,92</b>  | <b>6,94</b> | <b>7,13</b> | <b>7,04</b> |

Quelle: AMA, Meldungen von Schlachtbetrieben

**H) Marktpreise für Futtermittelmischungen in EUR/ 100 kg ohne USt. - frei Betrieb:**

Alleinfuttermittel für Hühner

| MASTHÜNERKÜCKEN – Broiler* |       |       |       |       |       |       |       |       |       |       |       |       |
|----------------------------|-------|-------|-------|-------|-------|-------|-------|-------|-------|-------|-------|-------|
|                            | Jän.  | Feb.  | März  | April | Mai*  | Juni  | Juli  | Aug.  | Sept. | Okt.  | Nov.  | Dez.  |
| 2010                       | 28,56 | 28,80 | 28,92 | 28,92 | 28,49 | 28,56 | 28,60 | 29,59 | 31,32 | 31,38 | 32,81 | 34,21 |
| 2011                       | 34,47 | 36,08 | 35,27 | 35,33 | 35,45 | 35,24 | 35,30 | 34,88 | 35,16 | 34,76 | 34,23 | 34,55 |
| 2012                       | 35,65 | 35,38 | 35,48 | 36,04 | 36,21 | 36,91 | 37,99 | 38,71 | 39,54 | 41,14 | 40,47 | 39,97 |
| 2013                       | 43,35 | 40,75 | 44,36 | 43,74 | 43,80 | 44,01 | 44,04 | 43,93 | 43,47 | 42,49 | 41,91 |       |

| LEGEHENNEN** |       |       |       |       |       |       |       |       |       |       |       |       |
|--------------|-------|-------|-------|-------|-------|-------|-------|-------|-------|-------|-------|-------|
|              | Jän.  | Feb.  | März  | April | Mai** | Juni  | Juli  | Aug.  | Sept. | Okt.  | Nov.  | Dez.  |
| 2010         | 24,32 | 24,33 | 24,37 | 24,34 | 23,59 | 23,79 | 23,79 | 26,05 | 27,66 | 28,96 | 28,16 | 28,89 |
| 2011         | 30,14 | 30,55 | 30,43 | 30,36 | 30,87 | 30,86 | 30,77 | 30,78 | 30,46 | 29,25 | 28,62 | 28,56 |
| 2012         | 28,25 | 28,77 | 29,46 | 29,64 | 30,64 | 31,53 | 33,38 | 34,13 | 35,91 | 36,40 | 36,63 | 36,40 |
| 2013         | 36,28 | 36,14 | 35,32 | 35,06 | 34,88 | 35,02 | 36,69 | 35,98 | 35,45 | 34,27 | 33,20 |       |

\* Normtyp für Masthühner, gewogenes Mittel aller Mastabschnitte; ab Mai 2010 – Masthühnerkückenfutter (Phase 2)

\*\* Normtyp für Legehennen; ab Mai 2010 – Legehennenfutter (mindestens 18% Rohprotein, 0,40 Methionin)

Quelle: AMA

**IV GEFLÜGEL – MARKT ÖSTERREICH**
**I) Geflügelschlachtungen in 1.000 Stück**

| Brat- und Backhühner, Suppenhühner* |       |       |       |       |       |       |       |       |       |       |       |       |        |
|-------------------------------------|-------|-------|-------|-------|-------|-------|-------|-------|-------|-------|-------|-------|--------|
| Schlacht.                           | Jän.  | Feb.  | März  | April | Mai   | Juni  | Juli  | Aug.  | Sept. | Okt.  | Nov.  | Dez.  | Jahr   |
| 2011                                | 5.447 | 5.079 | 5.949 | 5.963 | 6.784 | 6.573 | 5.848 | 6.552 | 6.252 | 6.254 | 5.988 | 5.870 | 72.559 |
| 2012                                | 5.809 | 5.254 | 6.112 | 6.445 | 6.722 | 6.017 | 6.338 | 6.709 | 5.977 | 6.590 | 5.793 | 5.627 | 73.393 |
| 2013                                | 5.973 | 5.061 | 6.053 | 6.437 | 7.051 | 6.038 | 6.688 | 6.538 | 5.953 | 6.577 | 5.891 |       | 68.260 |
| Diff. %                             | 2,8   | -3,7  | -1,0  | -0,1  | 4,9   | 0,3   | 5,5   | -2,5  | -0,4  | -0,2  | 1,7   |       |        |

| Truthühner |      |      |      |       |     |   |      |      |       |      |      |      |      |
|------------|------|------|------|-------|-----|---|------|------|-------|------|------|------|------|
| Schlacht.  | Jän. | Feb. | März | April | Mai | Juni  | Juli | Aug. | Sept. | Okt. | Nov. | Dez. | Jahr |
| 2007       | 152  | 148  | 141  | 155   | 155 | 148   | 154  | 171  | 145   | 150  | 143  | 224  | 751  |
| 2008       | 150  | 139  | 136  | 160   | 158 | 163   | 167  | 144  | 158   | 147  | 145  | 231  | 743  |
| 2009       | 145  | 127  | 148  | 160   | 158 | Aus Datenschutzgründen können Daten             |      |      |       |      |      | 738  |      |
| Diff. %    | -1,2 | -8,6 | 8,8  | 0,0   | 0,0 | zu Truthühnern nicht mehr veröffentlicht werden |      |      |       |      |      | -1,0 |      |

\* aus Datenschutzgründen werden Suppenhühner ab März 2000 nicht mehr gesondert ausgewiesen.

Quelle: Statistik Austria

**J) Bruteinlagen und Kückenschlupf in 1.000 Stück**
**LEGERASSEN – Bruteinlagen / Kückenschlupf**

| Einlagen | Jän.  | Feb.  | März  | April | Mai   | Juni  | Juli  | Aug.  | Sept. | Okt.  | Nov.  | Dez.  | Jahr   |
|----------|-------|-------|-------|-------|-------|-------|-------|-------|-------|-------|-------|-------|--------|
| 2011     | 1.585 | 2.104 | 1.989 | 2.041 | 2.154 | 2.388 | 1.418 | 2.234 | 1.759 | 649   | 1.555 | 1.862 | 21.738 |
| 2012     | 1.477 | 2.327 | 2.101 | 2.627 | 2.368 | 1.929 | 1.735 | 2.098 | 1.791 | 1.393 | 1.967 | 1.836 | 23.649 |
| 2013     | 2.787 | 2.059 | 1.567 | 2.030 | 2.568 | 1.763 | 1.648 | 1.638 | 1.803 | 1.218 | 990   |       | 20.071 |
| Schlupf  | Jän.  | Feb.  | März  | April | Mai   | Juni  | Juli  | Aug.  | Sept. | Okt.  | Nov.  | Dez.  | Jahr   |
| 2011     | 1.620 | 1.322 | 2.356 | 1.188 | 1.778 | 2.253 | 1.250 | 1.452 | 1.414 | 1.294 | 719   | 1.246 | 17.892 |
| 2012     | 1.436 | 1.622 | 1.509 | 1.777 | 1.950 | 1.523 | 1.287 | 1.449 | 1.271 | 1.189 | 1.066 | 1.525 | 17.604 |
| 2013     | 1.938 | 1.767 | 1.650 | 1.271 | 2.144 | 1.521 | 1.340 | 1.044 | 1.411 | 1.492 | 787   |       | 16.365 |

**MASTRASSEN – Bruteinlagen / Kückenschlupf**

| Einlagen | Jän.  | Feb.  | März  | April | Mai   | Juni  | Juli  | Aug.  | Sept. | Okt.  | Nov.  | Dez.  | Jahr   |
|----------|-------|-------|-------|-------|-------|-------|-------|-------|-------|-------|-------|-------|--------|
| 2011     | 6.696 | 7.065 | 8.706 | 7.386 | 7.191 | 8.581 | 6.917 | 8.442 | 6.504 | 6.596 | 7.288 | 6.296 | 87.668 |
| 2012     | 6.647 | 8.567 | 7.185 | 6.775 | 8.555 | 6.964 | 6.709 | 8.249 | 6.538 | 7.896 | 6.140 | 6.098 | 86.323 |
| 2013     | 8.033 | 5.572 | 6.902 | 6.672 | 8.535 | 6.854 | 8.000 | 6.813 | 6.614 | 7.880 | 6.177 |       | 78.052 |
| Schlupf  | Jän.  | Feb.  | März  | April | Mai   | Juni  | Juli  | Aug.  | Sept. | Okt.  | Nov.  | Dez.  | Jahr   |
| 2011     | 4.813 | 4.848 | 6.596 | 5.750 | 5.468 | 6.753 | 5.338 | 6.479 | 5.219 | 5.212 | 6.071 | 4.965 | 67.512 |
| 2012     | 4.761 | 6.397 | 5.301 | 5.321 | 6.034 | 5.254 | 5.282 | 6.466 | 4.911 | 6.150 | 4.712 | 4.715 | 65.304 |
| 2013     | 6.051 | 4.249 | 5.202 | 5.254 | 6.314 | 5.048 | 6.371 | 4.974 | 5.115 | 6.031 | 4.603 |       | 59.212 |

**TRUTHÜHNER – Bruteinlagen / Kückenschlupf**

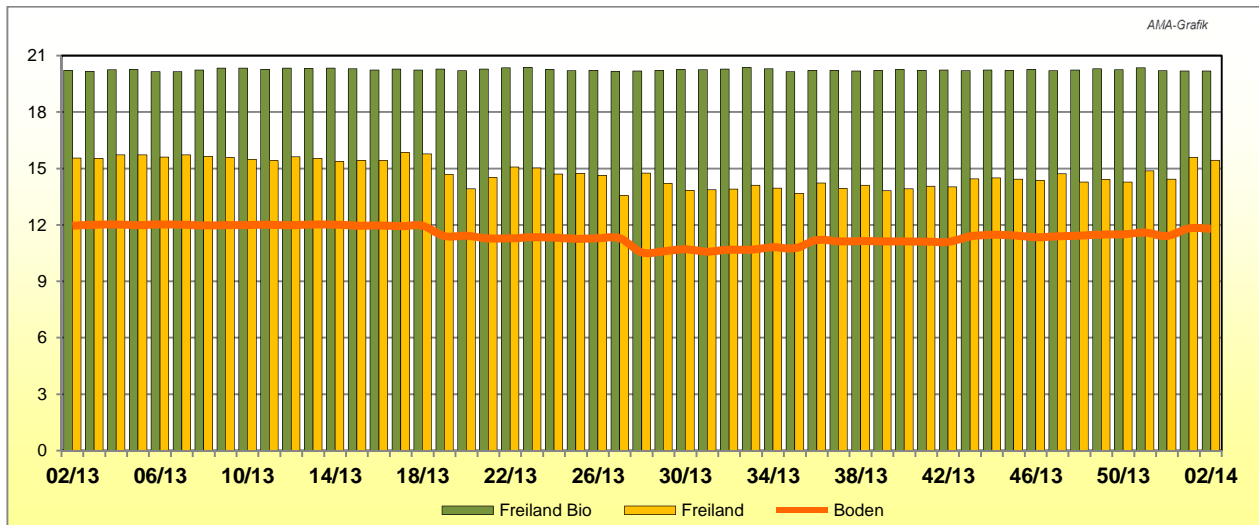
| Einlagen | Jän. | Feb. | März | April | Mai | Juni  | Juli | Aug. | Sept. | Okt. | Nov. | Dez. | Jahr  |
|----------|------|------|------|-------|-----|---|------|------|-------|------|------|------|-------|
| 2007     | 676  | 623  | 608  | 656   | 743 | 750   | 572  | 949  | 676   | 809  | 547  | 826  | 3.307 |
| 2008     | 923  | 715  | 655  | 970   | 727 | 666   | 846  | 841  | 750   | 736  | 577  | 860  | 3.989 |
| 2009     | 570  | 589  | 678  | 1.072 | 775 | Es können leider keine Daten mehr veröffentlicht werden.  |      |      |       |      |      |      | 3.684 |
| Schlupf  | Jän. | Feb. | März | April | Mai | Juni  | Juli | Aug. | Sept. | Okt. | Nov. | Dez. | Jahr  |
| 2007     | 478  | 468  | 522  | 505   | 614 | 532   | 605  | 660  | 592   | 671  | 552  | 447  | 2.586 |
| 2008     | 807  | 624  | 581  | 615   | 694 | 575   | 612  | 661  | 689   | 731  | 498  | 567  | 3.320 |
| 2009     | 647  | 482  | 500  | 815   | 689 | Es können leider keine Daten mehr veröffentlicht werden.- |      |      |       |      |      |      | 3.133 |

Quelle: Statistik Austria



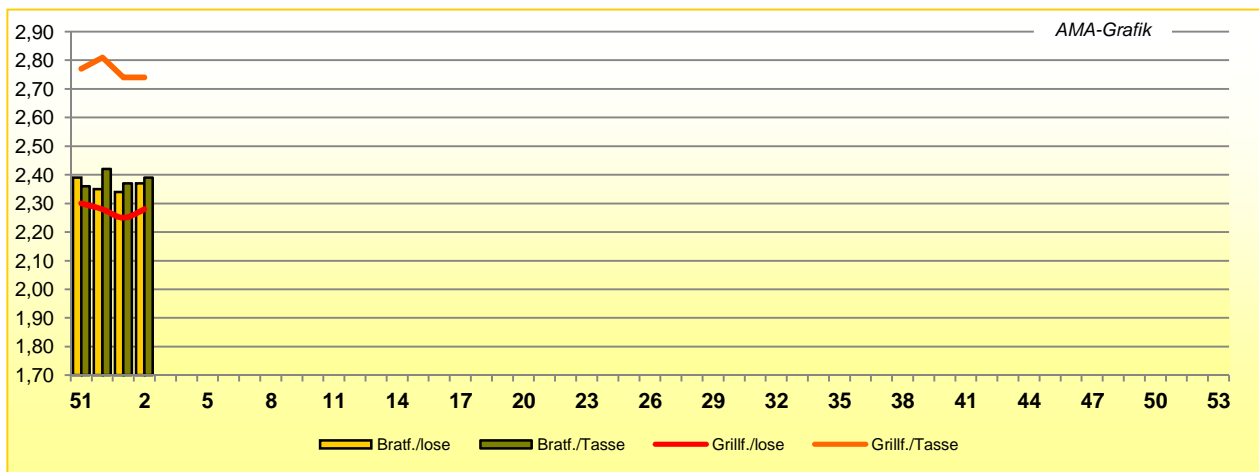
## V GRAFIKEN ÖSTERREICH

### K) Entwicklung der Packstellenabgabepreise



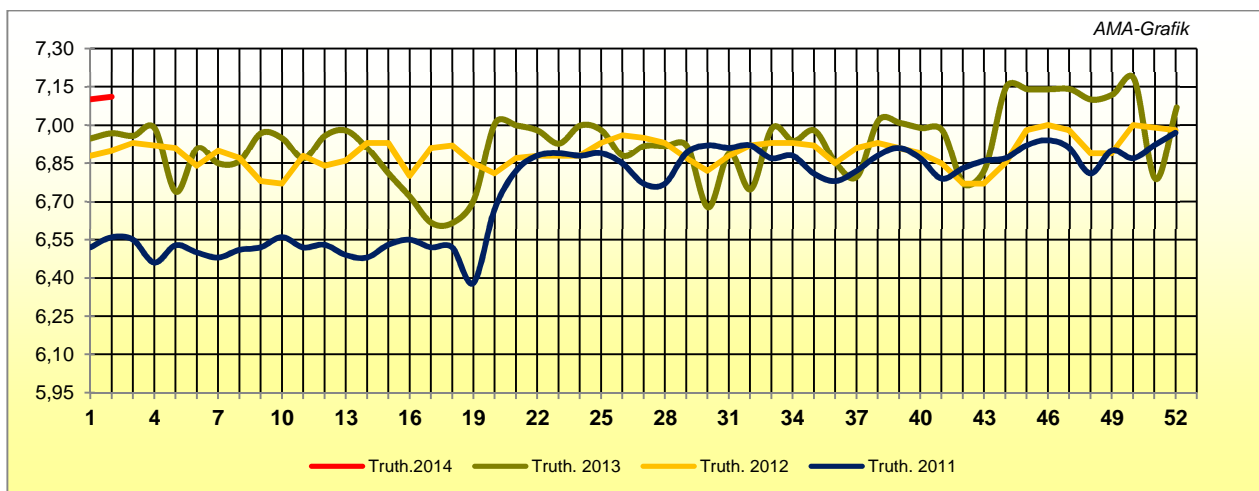
Quelle: AMA Erhebung, Gew. Klasse L in EUR/100 Stück

### L) Geflügelpreisentwicklung für Mastflügel 2014 in EUR/kg



Quelle: AMA Erhebung

### M) Preisentwicklung für Truthühnerbrust in EUR/kg



Quelle: AMA Erhebung

## VI MARKT UND PREISE INTERNATIONAL

### N) Börse München – Großhandelsabgabepreise für Eier (Bodenhaltung)

in Cent/Stück, ohne USt., franko Empfänger, Mindestabschlüsse von 25 Karton à 360 Stück

| notiert am:       | 06.01.2014            |       |       |       | 13.01.2014            |       |       |       |
|-------------------|-----------------------|-------|-------|-------|-----------------------|-------|-------|-------|
|                   | weiße und braune Ware |       |       |       | weiße und braune Ware |       |       |       |
|                   | Tendenz               | von   | bis   | Ø     | Tendenz               | von   | bis   | Ø     |
| Gewichtsklasse XL | ausgeglichen          | 16,15 | 22,00 | 19,90 | abgeschwächt          | 15,90 | 20,40 | 19,50 |
| Gewichtsklasse L  | ausgeglichen          | 11,75 | 17,50 | 12,15 | abgeschwächt          | 12,00 | 17,20 | 11,90 |
| Gewichtsklasse M  | ausgeglichen          | 10,65 | 15,50 | 11,40 | abgeschwächt          | 10,40 | 15,50 | 11,10 |
| Gewichtsklasse S  | ausgeglichen          | 6,45  | 10,70 | 8,60  | abgeschwächt          | 6,35  | 10,50 | 8,60  |

Quelle: DLV, BBV

### O) Notierungen der Weser-Ems-Eierpackstellen (Käfig)

in Cent/Stück, ohne USt., ab Packstelle, verpackt auf 30er-Lagen in 360er- Kartons

| notiert am:       | 03.01.2014        |       |       |                   |       |       | 10.01.2014        |       |       |              |       |       |
|-------------------|-------------------|-------|-------|-------------------|-------|-------|-------------------|-------|-------|--------------|-------|-------|
|                   | weißschalig       |       |       | braunschalig      |       |       | weißschalig       |       |       | braunschalig |       |       |
|                   | von <sup>1)</sup> | bis   | Ø     | von <sup>1)</sup> | bis   | Ø     | von <sup>1)</sup> | bis   | Ø     | von          | bis   | Ø     |
| Gewichtsklasse XL | 12,00             | 13,00 | 12,78 | 12,25             | 13,15 | 13,00 | 12,00             | 12,75 | 12,50 | 12,15        | 13,00 | 12,70 |
| Gewichtsklasse L  | 6,20              | 6,60  | 6,40  | 6,20              | 6,60  | 6,40  | 5,90              | 6,25  | 6,10  | 5,90         | 6,25  | 6,10  |
| Gewichtsklasse M  | 5,45              | 5,80  | 5,58  | 5,45              | 5,70  | 5,60  | 5,10              | 5,70  | 5,35  | 5,10         | 5,70  | 5,25  |
| Gewichtsklasse S  | 4,10              | 4,50  | 4,35  | 4,00              | 4,50  | 4,20  | 4,05              | 4,50  | 4,33  | 3,75         | 4,50  | 4,15  |

<sup>1)</sup> Normalpreis

Quelle: Eier-Wild-Geflügel Markt, DE

### P) NOP-Richtpreise Eier

in Cent/Stück, ohne USt. frei Packstelle, unsortiert, Käfig- und Bodenhaltung (Scharreier)

| Woche:      | 02/2014                    | 01/2014 | 02/2014                     | 01/2014 | 02/2014                       | 01/2014 | 02/2014                        | 01/2014 |
|-------------|----------------------------|---------|-----------------------------|---------|-------------------------------|---------|--------------------------------|---------|
|             | Käfig (weiß) <sup>1)</sup> |         | Käfig (braun) <sup>1)</sup> |         | Scharrel (weiß) <sup>2)</sup> |         | Scharrel (braun) <sup>2)</sup> |         |
| 47 bis 48 g | 3,28                       | 3,34    | 3,22                        | 3,30    | 3,33                          | 3,42    | 3,24                           | 3,40    |
| 52 bis 53 g | 3,65                       | 3,74    | 3,61                        | 3,72    | 4,01                          | 4,16    | 4,00                           | 4,19    |
| 57 bis 58 g | 4,02                       | 4,17    | 3,99                        | 4,16    | 4,79                          | 5,01    | 4,89                           | 5,13    |
| 62 bis 63 g | 4,38                       | 4,55    | 4,36                        | 4,55    | 5,30                          | 5,53    | 5,49                           | 5,75    |
| 67 bis 68 g | 4,73                       | 4,91    | 4,72                        | 4,91    | 5,69                          | 5,92    | 5,99                           | 6,25    |
| 72 bis 73 g | 5,07                       | 5,28    | 5,08                        | 5,27    | 6,06                          | 6,28    | 6,45                           | 6,72    |

<sup>1)</sup> minimal 50.000 Hennen, <sup>2)</sup> minimal 25.000 Hennen

Quelle: Boerderij.nl

### Q) NOP-Richtpreise Schlachthennen

in EUR/kg Lebendgewicht, inkl. 6% USt.

| Woche:                       | 50/2013 |      | 51/2013 |      | 01/2014 |      | 02/2014 |      |
|------------------------------|---------|------|---------|------|---------|------|---------|------|
|                              | von     | bis  | von     | bis  | von     | bis  | von     | bis  |
| Weißer Hühner <sup>1)</sup>  | 0,35    | 0,37 | 0,35    | 0,37 | 0,35    | 0,37 | 0,35    | 0,37 |
| Brauner Hühner <sup>2)</sup> | 0,39    | 0,41 | 0,39    | 0,41 | 0,39    | 0,41 | 0,39    | 0,41 |
| Mastelertiere <sup>3)</sup>  | 0,70    | 0,72 | 0,70    | 0,72 | 0,70    | 0,72 | 0,67    | 0,69 |

<sup>1)</sup> 1700 g, <sup>2)</sup> 1900 g, <sup>3)</sup> 3.500 g

Quelle: Boerderij.nl

**R) Europäische Union: Eierpreise in EUR/ 100 kg,**

Gewichtsklassen L und M

| Land                          | I      | II     | III    | IV     | V      | VI     | VII    | VIII   | IX     | X      | XI     | XII    |
|-------------------------------|--------|--------|--------|--------|--------|--------|--------|--------|--------|--------|--------|--------|
| Belgien 2012                  | 118,12 | 129,65 | 187,23 | 145,31 | 130,12 | 120,51 | 118,62 | 113,73 | 128,18 | 142,40 | 142,93 | 143,17 |
| Belgien 2013                  | 116,57 | 110,03 | 92,36  | 77,74  | 78,02  | 82,43  | 84,22  | 81,90  | 90,78  | 99,21  | 101,88 | 98,47  |
| Bulgarien 2012                | 130,36 | 155,54 | 193,93 | 144,62 | 118,44 | 131,59 | 129,01 | 140,25 | 148,79 | 147,73 | 154,09 | 167,30 |
| Bulgarien 2013                | 155,29 | 151,98 | 136,34 | 115,30 | 103,72 | 93,74  | 100,62 | 102,79 | 114,01 | 118,92 | 114,38 | 109,22 |
| Tschechien 2012               | 116,84 | 134,81 | 213,58 | 181,50 | 138,97 | 124,31 | 123,25 | 124,38 | 130,54 | 137,53 | 137,56 | 137,91 |
| Tschechien 2013               | 133,13 | 131,18 | 123,40 | 107,11 | 92,35  | 91,70  | 91,42  | 90,04  | 92,72  | 103,24 | 100,93 | 103,06 |
| Dänemark 2012                 | 178,61 | 178,64 | 178,60 | 178,51 | 178,64 | 172,87 | 172,08 | 171,93 | 171,73 | 171,63 | 171,61 | 171,57 |
| Dänemark 2013                 | 171,55 | 171,59 | 171,68 | 171,69 | 171,72 | 171,64 | 171,63 | 171,63 | 171,63 | 171,60 | 171,61 | 171,58 |
| Deutschland 2012              | 131,92 | 163,63 | 227,54 | 168,66 | 150,67 | 138,20 | 131,07 | 130,99 | 139,31 | 153,65 | 157,71 | 168,22 |
| Deutschland 2013              | 152,21 | 159,16 | 149,87 | 113,92 | 93,69  | 96,25  | 90,81  | 91,71  | 103,42 | 107,53 | 112,26 | 116,82 |
| Estland 2012                  | 110,42 | 115,39 | 127,89 | 133,58 | 132,96 | 129,13 | 129,99 | 129,24 | 133,69 | 138,37 | 142,92 | 142,90 |
| Estland 2013                  | 143,15 | 134,27 | 138,04 | 123,89 | 123,55 | 122,36 | 119,37 | 113,96 | 119,60 | 117,82 | 122,39 | 130,01 |
| Griechenland 2012             | 146,25 | 149,56 | 184,74 | 188,92 | 199,64 | 206,66 | 175,62 | 175,82 | 185,87 | 182,82 | 183,07 | 183,09 |
| Griechenland 2013             | 182,63 | 181,27 | 176,13 | 164,20 | 164,45 | 150,65 | 151,40 | 151,36 | 154,70 | 157,70 | 158,48 | 159,70 |
| Spanien 2012                  | 133,65 | 146,49 | 188,17 | 186,02 | 164,81 | 157,63 | 157,30 | 160,89 | 156,53 | 151,24 | 151,39 | 152,48 |
| Spanien 2013                  | 131,32 | 116,36 | 105,53 | 95,22  | 87,74  | 87,56  | 88,28  | 85,63  | 95,89  | 99,49  | 109,11 | 112,34 |
| Frankreich 2012               | 149,59 | 157,69 | 209,31 | 187,38 | 158,76 | 139,97 | 132,55 | 134,02 | 138,46 | 148,98 | 153,82 | 158,65 |
| Frankreich 2013               | 131,06 | 114,30 | 100,31 | 92,49  | 86,69  | 87,22  | 88,47  | 89,65  | 104,45 | 104,90 | 113,48 | 112,17 |
| Kroatien 2013                 | -      | -      | -      | -      | -      | -      | 181,40 | 178,50 | 176,86 | 169,53 | 164,73 | 165,25 |
| Irland 2012                   | 139,16 | 145,50 | 145,50 | 154,23 | 157,41 | 157,41 | 157,41 | 157,41 | 162,72 | 165,00 | 165,00 | 165,00 |
| Irland 2013                   | 165,00 | 165,00 | 165,00 | 165,00 | 165,00 | 134,46 | 132,28 | 132,28 | 132,28 | 132,28 | 132,28 | 132,28 |
| Italien 2012                  | 189,57 | 204,29 | 229,97 | 234,64 | 229,27 | 224,45 | 222,38 | 225,02 | 237,56 | 243,45 | 243,45 | 243,40 |
| Italien 2013                  | 235,85 | 233,43 | 230,77 | 218,30 | 212,41 | 211,97 | 208,40 | 211,37 | 218,94 | 228,51 | 227,41 | 226,39 |
| Zypern 2012                   | 172,89 | 176,32 | 177,92 | 177,88 | 177,32 | 177,40 | 177,32 | 178,94 | 178,35 | 177,32 | 177,32 | 177,32 |
| Zypern 2013                   | 177,32 | 177,32 | 177,32 | 177,32 | 177,32 | 177,32 | 177,32 | 177,32 | 177,32 | 177,32 | 177,32 | 177,32 |
| Lettland 2012                 | 115,01 | 125,97 | 153,14 | 161,55 | 139,84 | 130,45 | 132,11 | 133,77 | 146,77 | 154,20 | 163,36 | 163,39 |
| Lettland 2013                 | 153,80 | 143,85 | 136,81 | 114,41 | 103,64 | 94,51  | 100,66 | 107,87 | 115,49 | 117,99 | 124,59 | 147,92 |
| Litauen 2012                  | 120,21 | 126,43 | 173,07 | 161,40 | 128,12 | 126,95 | 133,67 | 135,70 | 143,16 | 145,23 | 151,99 | 150,97 |
| Litauen 2013                  | 135,86 | 127,13 | 118,81 | 107,48 | 105,20 | 102,23 | 105,14 | 112,63 | 112,98 | 113,50 | 115,15 | 116,31 |
| Ungarn 2012                   | 123,01 | 136,13 | 178,80 | 172,69 | 141,66 | 129,57 | 135,78 | 144,22 | 153,28 | 151,64 | 154,79 | 151,98 |
| Ungarn 2013                   | 143,87 | 139,15 | 128,15 | 119,35 | 116,05 | 106,20 | 107,53 | 108,93 | 114,64 | 120,72 | 128,43 | 130,66 |
| Malta 2012                    | 140,11 | 140,28 | 139,39 | 142,26 | 153,23 | 171,04 | 173,80 | 160,39 | 163,79 | 175,30 | 170,00 | 165,61 |
| Malta 2013                    | 164,81 | 159,06 | 159,79 | 159,78 | 157,56 | 157,69 | 147,73 | 147,73 | 171,79 | 165,46 | 152,42 | 150,50 |
| Niederlande 2012              | 125,03 | 136,28 | 194,26 | 150,77 | 134,42 | 124,73 | 122,90 | 117,94 | 131,30 | 145,00 | 145,67 | 146,06 |
| Niederlande 2013              | 120,71 | 114,00 | 98,71  | 82,43  | 82,16  | 86,53  | 87,65  | 85,10  | 94,10  | 102,90 | 105,27 | 102,55 |
| Österreich 2012 <sup>1)</sup> | 155,42 | 156,87 | 167,61 | 168,23 | 153,60 | 152,39 | 152,57 | 155,45 | 158,27 | 158,11 | 161,88 | 174,20 |
| Österreich 2013 <sup>1)</sup> | 173,47 | 176,15 | 178,94 | 177,67 | 164,58 | 161,31 | 151,57 | 149,83 | 155,63 | 156,47 | 158,16 | 162,45 |
| Polen 2012                    | 128,89 | 154,00 | 221,41 | 194,43 | 150,80 | 142,29 | 147,41 | 147,56 | 154,31 | 161,85 | 164,02 | 167,89 |
| Polen 2013                    | 157,59 | 152,26 | 145,90 | 128,06 | 123,59 | 115,11 | 116,98 | 113,78 | 117,93 | 123,96 | 126,37 | 128,99 |
| Portugal 2012                 | 132,72 | 136,42 | 176,29 | 175,93 | 161,85 | 149,19 | 154,78 | 158,41 | 165,45 | 165,77 | 166,67 | 166,56 |
| Portugal 2013                 | 144,92 | 126,02 | 110,09 | 93,65  | 86,30  | 90,63  | 96,56  | 101,74 | 107,08 | 108,89 | 119,60 | 127,59 |
| Rumänien 2012                 | 120,38 | 131,62 | 181,58 | 131,63 | 108,29 | 117,27 | 114,67 | 118,06 | 132,98 | 142,74 | 149,28 | 153,26 |
| Rumänien 2013                 | 150,95 | 135,81 | 100,02 | 83,79  | 76,94  | 81,51  | 96,82  | 92,82  | 93,25  | 105,03 | 106,70 | 105,71 |
| Slowenien 2012                | 128,70 | 129,03 | 131,02 | 131,39 | 129,79 | 130,79 | 129,57 | 131,03 | 134,98 | 136,44 | 142,25 | 143,67 |
| Slowenien 2013                | 141,78 | 144,87 | 149,15 | 144,01 | 142,80 | 141,54 | 140,92 | 140,99 | 142,91 | 145,32 | 146,29 | 146,37 |
| Slowakei 2012                 | 110,48 | 122,24 | 185,28 | 176,73 | 145,65 | 131,95 | 128,65 | 133,10 | 138,12 | 146,53 | 148,04 | 160,10 |
| Slowakei 2013                 | 148,03 | 140,83 | 133,01 | 117,09 | 105,99 | 99,32  | 93,73  | 92,35  | 96,42  | 107,62 | 108,63 | 114,28 |
| Finnland 2012                 | 151,87 | 156,59 | 155,00 | 131,78 | 119,35 | 113,86 | 112,76 | 115,52 | 115,98 | 115,63 | 116,55 | 116,92 |
| Finnland 2013                 | 126,51 | 191,12 | 190,28 | 179,67 | 182,76 | 183,60 | 182,64 | 179,91 | 161,41 | 160,35 | 158,67 | 159,99 |
| Schweden 2012                 | 211,80 | 212,40 | 208,30 | 211,30 | 202,60 | 205,70 | 213,60 | 220,30 | 208,80 | 208,80 | 212,60 | 211,70 |
| Schweden 2013                 | 208,93 | 215,17 | 219,09 | 218,39 | 212,73 | 213,26 | 214,90 | 209,45 | 214,00 | 211,84 | 206,48 | 205,88 |
| Ver. Königreich 2012          | 128,96 | 128,68 | 128,85 | 145,02 | 148,72 | 148,56 | 150,16 | 150,35 | 148,39 | 145,14 | 145,60 | 144,05 |
| Ver. Königreich 2013          | 142,76 | 141,42 | 141,47 | 142,80 | 143,54 | 142,12 | 140,60 | 140,94 | 142,65 | 139,01 | 140,32 | 140,56 |
| EU 2012                       | 140,47 | 153,63 | 195,43 | 177,12 | 158,98 | 151,66 | 149,46 | 150,90 | 156,47 | 161,69 | 163,89 | 166,67 |
| EU 2013                       | 152,91 | 147,04 | 137,24 | 123,84 | 117,25 | 116,55 | 117,44 | 117,02 | 124,45 | 128,88 | 132,41 | 133,59 |

Quelle: Europäische Kommission 1) Eier aus Bodenhaltung

**S) Europäische Union: Geflügelpreise in EUR/ 100 kg**

mit 65 % Fleischanteil

| Land                 | I      | II     | III    | IV     | V      | VI     | VII    | VIII   | IX     | X      | XI     | XII    |
|----------------------|--------|--------|--------|--------|--------|--------|--------|--------|--------|--------|--------|--------|
| Belgien 2012         | 168,26 | 171,00 | 175,97 | 179,47 | 180,65 | 183,37 | 185,00 | 188,23 | 187,73 | 184,84 | 174,77 | 180,87 |
| Belgien 2013         | 188,03 | 188,54 | 188,00 | 188,00 | 186,65 | 190,57 | 191,97 | 180,00 | 174,37 | 158,71 | 166,87 | 174,86 |
| Bulgarien 2012       | 141,11 | 140,15 | 149,00 | 156,18 | 159,63 | 145,11 | 150,80 | 151,40 | 164,73 | 168,67 | 179,07 | 179,39 |
| Bulgarien 2013       | 162,64 | 164,05 | 159,03 | 162,33 | 168,13 | 152,34 | 156,96 | 156,37 | 161,51 | 167,20 | 160,78 | 156,71 |
| Tschechien 2012      | 168,80 | 172,18 | 175,15 | 172,36 | 171,36 | 169,85 | 181,63 | 191,92 | 201,60 | 202,16 | 199,08 | 200,17 |
| Tschechien 2013      | 197,32 | 197,52 | 196,37 | 194,80 | 194,97 | 196,24 | 194,04 | 194,40 | 194,63 | 195,25 | 187,02 | 182,96 |
| Dänemark 2012        | 243,13 | 262,96 | 259,04 | 258,72 | 257,06 | 241,21 | 240,89 | 239,31 | 259,81 | 251,91 | 246,26 | 261,24 |
| Dänemark 2013        | 254,34 | 243,38 | 256,87 | 267,04 | 253,00 | 255,83 | 260,53 | 267,20 | 262,61 | 257,25 | 259,95 | 244,33 |
| Deutschland 2012     | 253,29 | 251,34 | 251,00 | 251,00 | 252,61 | 251,67 | 249,00 | 247,48 | 248,70 | 251,55 | 254,13 | 255,94 |
| Deutschland 2013     | 256,00 | 256,00 | 256,68 | 258,77 | 259,00 | 262,27 | 264,00 | 264,87 | 265,97 | 266,00 | 266,00 | 266,00 |
| Estland 2012         | -      | -      | -      | -      | -      | -      | -      | -      | -      | -      | -      | -      |
| Estland 2013         | -      | -      | -      | -      | -      | -      | -      | -      | -      | -      | -      | -      |
| Griechenland 2012    | 208,02 | 204,48 | 204,24 | 204,25 | 190,06 | 183,35 | 208,97 | 209,67 | 209,61 | 209,97 | 209,71 | 209,70 |
| Griechenland 2013    | 209,10 | 209,27 | 208,96 | 208,66 | 208,89 | 208,98 | 207,37 | 206,64 | 204,46 | 204,16 | 202,82 | 203,12 |
| Spanien 2012         | 181,33 | 177,29 | 182,08 | 183,62 | 184,97 | 183,45 | 183,41 | 193,95 | 192,48 | 189,01 | 189,45 | 188,69 |
| Spanien 2013         | 198,12 | 189,95 | 179,57 | 178,55 | 177,12 | 183,08 | 187,40 | 195,55 | 186,78 | 182,01 | 172,82 | 169,58 |
| Frankreich 2012      | 225,00 | 225,00 | 225,00 | 225,00 | 225,00 | 225,00 | 225,00 | 225,00 | 228,50 | 230,00 | 230,00 | 230,00 |
| Frankreich 2013      | 230,00 | 230,00 | 230,00 | 230,00 | 230,81 | 235,00 | 235,00 | 235,00 | 235,00 | 233,26 | 225,00 | 225,00 |
| Kroatien 2013        | -      | -      | -      | -      | -      | -      | 206,01 | 201,81 | 199,82 | 192,95 | 187,87 | 188,84 |
| Irland 2012          | 180,00 | 180,00 | 180,00 | 180,00 | 180,00 | 180,00 | 180,00 | 180,00 | 180,00 | 180,00 | 180,00 | 180,00 |
| Irland 2013          | 180,00 | 180,00 | 180,00 | 180,00 | 180,00 | 180,00 | 180,00 | 180,00 | 180,00 | 180,00 | 180,00 | 180,00 |
| Italien 2012         | 214,84 | 204,63 | 198,35 | 201,42 | 217,40 | 227,00 | 229,68 | 237,10 | 236,33 | 236,37 | 236,50 | 234,84 |
| Italien 2013         | 222,74 | 209,82 | 217,66 | 231,83 | 247,74 | 260,58 | 255,00 | 255,48 | 248,50 | 231,61 | 228,58 | 240,08 |
| Zypern 2012          | 247,80 | 248,59 | 250,06 | 249,74 | 249,80 | 250,65 | 252,54 | 257,01 | 258,20 | 257,16 | 257,26 | 257,13 |
| Zypern 2013          | 257,10 | 257,43 | 258,49 | 258,46 | 257,44 | 257,62 | 258,27 | 258,53 | 258,80 | 259,30 | 258,70 | 258,60 |
| Lettland 2012        | 176,07 | 177,43 | 172,44 | 172,65 | 178,02 | 178,87 | 177,31 | 176,03 | 175,75 | 171,73 | 183,84 | 183,44 |
| Lettland 2013        | 187,32 | 179,33 | 179,48 | 181,93 | 181,68 | 178,17 | 183,31 | 179,79 | 178,92 | 177,33 | 177,36 | 153,09 |
| Litauen 2012         | 157,43 | 155,97 | 157,46 | 154,92 | 154,48 | 153,97 | 155,52 | 157,04 | 157,93 | 157,69 | 156,76 | 155,73 |
| Litauen 2013         | 156,26 | 156,97 | 160,17 | 154,91 | 153,14 | 155,66 | 156,83 | 157,44 | 154,16 | 152,67 | 148,31 | 147,67 |
| Ungarn 2012          | 144,20 | 152,70 | 152,85 | 155,53 | 157,50 | 158,13 | 160,22 | 165,29 | 167,29 | 172,79 | 176,17 | 172,30 |
| Ungarn 2013          | 166,16 | 166,80 | 164,41 | 165,09 | 168,14 | 168,30 | 168,91 | 166,97 | 168,59 | 169,45 | 168,61 | 167,37 |
| Malta 2012           | 202,02 | 200,25 | 200,25 | 201,78 | 200,75 | 204,90 | 207,50 | 208,55 | 215,46 | 219,72 | 221,88 | 222,42 |
| Malta 2013           | 220,00 | 226,70 | 227,50 | 223,75 | 223,75 | 223,75 | 221,25 | 221,25 | 221,26 | 221,30 | 222,38 | 222,50 |
| Niederlande 2012     | 182,35 | 185,41 | 195,16 | 199,07 | 200,58 | 199,33 | 198,52 | 199,71 | 207,43 | 207,23 | 195,10 | 185,52 |
| Niederlande 2013     | 197,55 | 200,00 | 200,00 | 202,60 | 201,81 | 204,40 | 203,00 | 203,00 | 203,00 | 201,48 | 197,60 | 198,62 |
| Österreich 2012      | 191,66 | 191,42 | 191,92 | 189,54 | 190,45 | 190,35 | 190,81 | 191,86 | 196,66 | 198,40 | 198,60 | 198,29 |
| Österreich 2013      | 195,33 | 197,33 | 196,90 | 197,49 | 199,41 | 200,38 | 198,45 | 200,06 | 198,84 | 197,79 | 194,97 | 195,95 |
| Polen 2012           | 121,90 | 140,51 | 139,34 | 139,17 | 141,19 | 147,31 | 148,56 | 148,30 | 144,35 | 136,87 | 130,94 | 132,00 |
| Polen 2013           | 134,71 | 139,52 | 147,97 | 140,82 | 150,27 | 148,12 | 152,47 | 151,56 | 144,27 | 128,01 | 121,20 | 128,83 |
| Portugal 2012        | 164,45 | 164,07 | 157,81 | 175,27 | 185,26 | 169,70 | 161,94 | 172,29 | 175,80 | 179,26 | 176,73 | 160,10 |
| Portugal 2013        | 176,48 | 163,64 | 156,16 | 149,80 | 176,26 | 176,27 | 192,26 | 192,81 | 171,63 | 154,03 | 151,80 | 151,71 |
| Rumänien 2012        | 153,64 | 152,92 | 152,65 | 152,16 | 152,78 | 158,46 | 157,81 | 166,45 | 184,11 | 185,08 | 186,60 | 187,04 |
| Rumänien 2013        | 186,90 | 184,35 | 182,14 | 182,40 | 181,88 | 174,83 | 176,35 | 174,44 | 170,73 | 168,44 | 156,58 | 155,03 |
| Slowenien 2012       | 209,56 | 204,29 | 202,66 | 196,76 | 197,27 | 194,80 | 194,20 | 195,69 | 198,05 | 208,92 | 219,74 | 213,35 |
| Slowenien 2013       | 217,89 | 211,94 | 209,91 | 202,82 | 212,29 | 209,53 | 207,69 | 207,65 | 209,37 | 206,14 | 205,07 | 195,81 |
| Slowakei 2012        | 181,15 | 184,27 | 179,81 | 186,68 | 185,86 | 186,02 | 188,74 | 195,05 | 196,19 | 203,18 | 200,62 | 203,89 |
| Slowakei 2013        | 204,68 | 204,84 | 205,35 | 209,59 | 203,50 | 204,17 | 192,94 | 196,73 | 200,32 | 196,99 | 188,19 | 195,42 |
| Finnland 2012        | 250,70 | 252,60 | 256,40 | 254,90 | 257,10 | 255,70 | 256,00 | 257,20 | 258,90 | 260,00 | 261,00 | 263,50 |
| Finnland 2013        | 265,19 | 267,77 | 269,06 | 269,19 | 269,21 | 269,24 | 270,12 | 270,54 | 270,94 | 273,17 | 272,20 | 269,75 |
| Schweden 2012        | 226,27 | 222,24 | 231,67 | 235,61 | 233,69 | 235,95 | 248,52 | 254,89 | 250,30 | 254,22 | 251,46 | 250,36 |
| Schweden 2013        | 254,30 | 250,31 | 258,82 | 258,48 | 254,09 | 246,03 | 240,98 | 246,07 | 246,02 | 254,59 | 235,11 | 241,62 |
| Ver. Königreich 2012 | 139,30 | 143,10 | 143,65 | 151,27 | 155,60 | 158,63 | 158,52 | 154,03 | 152,14 | 150,42 | 153,15 | 151,99 |
| Ver. Königreich 2013 | 147,09 | 143,96 | 150,22 | 151,84 | 154,39 | 156,46 | 154,52 | 153,15 | 154,45 | 153,57 | 155,38 | 155,65 |
| EU 2012              | 182,91 | 184,76 | 185,74 | 188,26 | 190,97 | 191,56 | 192,68 | 195,21 | 196,91 | 196,15 | 194,96 | 194,01 |
| EU 2013              | 194,75 | 192,14 | 193,23 | 194,22 | 197,31 | 200,10 | 200,24 | 200,57 | 197,37 | 191,62 | 187,84 | 190,96 |

Quelle: Europäische Kommission

## T) Geflügel - Erstattung

Die Ausfuhrerstattungen für Geflügel sind seit 19. Juli 2013 ausgesetzt.

## U) Eier – Erstattung

Die Ausfuhrerstattungen für Eier sind seit 14. Dezember 2012 ausgesetzt.

## V) Repräsentative Einfuhrpreise in EUR/100 kg

Repräsentative Einfuhrpreise gem. VO (EG) Nr. 1484/95 – Sektor Geflügelfleisch, Eier und Eieralbumine (Verordnung der Kommission vom 12. Dezember 2013)

| KN-Code    | Warenbezeichnung  | Repräsentativer Preis | Sicherheit gem. Art. 3 Abs. 3 | Ursprung <sup>1)</sup> |
|------------|---|-----------------------|-------------------------------|------------------------|
| 0207 12 10 | Schlachtkörper von Hühnern, genannt „Hühner 70 v. H.“, gefroren | 121,10                | 0                             | AR                     |
| 0207 12 90 | Schlachtkörper von Hühnern, genannt „Hühner 65 v. H.“, gefroren | 134,70                | 0                             | AR                     |
|            |   | 131,20                | 0                             | BR                     |
| 0207 14 10 | Teile von Hühnern, entbeint, gefroren                           | 289,60                | 3                             | AR                     |
|            |   | 218,40                | 25                            | BR                     |
|            |   | 321,90                | 0                             | CL                     |
|            |   | 254,30                | 14                            | TH                     |
| 0207 27 10 | Teile von Truthühnern, entbeint, gefroren                       | 314,30                | 0                             | BR                     |
|            |   | 333,70                | 0                             | CL                     |
| 0408 91 80 | Eier, nicht in der Schale, getrocknet                           | 468,70                | 0                             | AR                     |
| 1602 32 11 | Nicht gegarte Zubereitungen von Hühnern                         | 265,30                | 6                             | BR                     |
|            |   | 315,10                | 0                             | CL                     |

<sup>1)</sup> Ursprung der Einfuhr: AR Argentinien, BR Brasilien, CL Chile, TH Thailand

Der Marktbericht Eier und Geflügel erscheint wöchentlich.

Dieser Bericht ist auf der Webseite der  
Agrarmarkt Austria ([www.ama.at](http://www.ama.at)) im Internet verfügbar.

### **Impressum:**

Informationen gemäß § 5 E-Commerce Gesetz und Offenlegung gemäß § 25 Mediengesetz

Medieninhaber, Herausgeber, Vertrieb: Agrarmarkt Austria

Redaktion: GB I/Abt. 3 – Referat 10  
Dresdner Straße 70  
1200 Wien  
UID-Nr.: ATU16305503  
DVR-Nr.: 0719838  
Telefon: +43 1 33151-DW 186 bzw. DW 248  
Fax: +43 1 33151-DW 4624  
E-Mail: [preismeldungen@ama.gv.at](mailto:preismeldungen@ama.gv.at)

Vertretungsbefugt:

Dipl.-Ing. Günter Griesmayr, Vorstandsvorsitzender und Vorstand für den Geschäftsbereich II  
Dr. Richard Leutner, Vorstand für den Geschäftsbereich I

Die Agrarmarkt Austria ist eine gemäß § 2 AMA-Gesetz, BGBl. Nr. 367/1992 eingerichtete juristische Person öffentlichen Rechts, deren Aufgaben im § 3 festgelegt sind. Sie unterliegt gemäß § 25 AMA-Gesetz der Aufsicht des Bundesministers für Land- und Forstwirtschaft, Umwelt und Wasserwirtschaft.

Hersteller: Eigendruck

Verlagsrechte: Die in dieser Broschüre veröffentlichten Beiträge sind urheberrechtlich geschützt.  
Alle Rechte sind vorbehalten. Nachdruck und Auswertung der von der AGRARMARKT AUSTRIA erhobenen Daten sind mit Quellenangabe gestattet.  
Alle Angaben ohne Gewähr.