



AMA
AgrarMarkt Austria

Dresdner Straße 70, 1200 Wien

K-Ö
Gemäß des § 3 Abs. 1 Z 1 des AMA-Gesetzes 1992 (BGBl. Nr. 376/1992 i. d. g. F.)
Quality Austria - Zertifiziertes Qualitätsmanagement-System nach ONORM EN ISO 9001 REG. Nr. 01537/0
CIS - Zertifiziertes Informationssicherheits-Managementsystem nach ISO/IEC 27001 REG Nr. 35/0

www.ama.at



Marktbericht

VIEH UND FLEISCH | 06. Woche | 03.02.2014 – 09.02.2014

06. AUSGABE 2014

Marktübersicht

Preisbericht Österreich

Preisentwicklung Schlachtvieh

Markt und Preise international

I N H A L T

I.....	MARKTÜBERSICHT.....	3
II.....	PREISBERICHT ÖSTERREICH.....	4
	A) Preisbericht	4
	B) Preisbericht – Zukauf EU	7
III.....	MARKT ÖSTERREICH.....	8
	C) Daten aus der Rinderdatenbank	8
	D) Vermarktung von Nutzkälbern und Einstellrindern in Österreich.....	9
	E) Zuchtrinderverkäufe	9
IV.....	GRAFIK ÖSTERREICH.....	10
	F) Schlachtstierpreise (E-P)	10
	G) Schlachtkalbinnenpreise (E-P)	10
	H) Schlachtkuhpreise (E-P)	10
	I) Schweinehälftenpreise (S-P)	11
	J) Vergleich der Notierungspreise für Ferkel bzw. Schweine	11
	K) Schlachtkälberpreise.....	11
V.....	MARKT UND PREISE INTERNATIONAL	12
	L) EU-Preisspiegel für Schlachtvieh.....	12
	M) Preisentwicklung diverser Länder für Schlachtvieh in Euro.....	15
	N) Erstattungen für Exporte nach Drittländern	16

I MARKTÜBERSICHT

Jungstierpreise knapp behauptet

Der durchschnittliche Auszahlungspreis der Schlachthöfe (E-P) für Jungstiere sinkt in der Berichtswoche um 1 Cent je kg. Es kommt zu einem Preis von EUR 3,83 je kg. Dieser liegt um 6,1 % unter dem Niveau des Vorjahres.

Für Schlachtkühe wird um 2 Cent je kg weniger bezahlt. Der Preis liegt derzeit bei EUR 2,58 je kg und um 14,3 % unter dem Vorjahresniveau.

Der Preis für Kalbinnen steigt in der Berichtswoche um 3 Cent je kg. Dieser Durchschnittspreis liegt derzeit bei EUR 3,54 je kg und um 2,7 % unter der Linie des Vorjahres.

Bei Schlachtkälbern sinkt der Preis um 4 Cent auf EUR 5,65 je kg. Im Vergleich zur Vorjahreswoche ergibt das ein Minus von 4,6 %.

Preiserwartungen für die 07. KW:

Laut Österreichischer Rinderbörse sind Angebot und Nachfrage bei heimischen Jungstieren ausgeglichen. Die Preise für Stiere, Ochsen und Kalbinnen bleiben in der 07. Kalenderwoche unverändert. Bei Kühen trifft ein rückläufiges Angebot auf eine stabile Nachfrage, die Preise für mittlere und schwächere Qualitäten steigen. Das Angebot an Schlachtkälbern übersteigt weiterhin die Nachfrage, daher geben die Preise nochmals leicht nach.

In den meisten Mitgliedsländern der EU sind Angebot und Nachfrage ausgeglichen. Bei Jungstieren ist das Angebot konstant, bei weiblichen Rindern dagegen leicht rückläufig. Der deutsche Markt präsentiert sich uneinheitlich. Die Preise tendieren seitwärts bis leicht steigend.

Schweinenotierung rutscht ab

Der Durchschnittspreis (S-P) für Schlachtschweine bleibt in der Berichtswoche unverändert. Dieser liegt derzeit bei EUR 1,66 je kg und um 0,6 % unter dem Vorjahrespreis. Laut Österreichischer Schweinebörse verlangsamte sich der Warenstrom sowohl auf dem Schweine- als auch auf dem Fleischmarkt. Vertreter der Fleischbranche berichten, dass zurzeit überdurchschnittlich viel Verarbeitungsfleisch auf Lager wandert. Mancherorts sollen diese bereits nicht mehr aufnahmefähig sein und Fleisch, das keinen Markt oder Lagerplatz findet, wird verschleudert. Vor diesem Hintergrund forderten die Abnehmer der Schweinebörse eine deutliche Preiskorrektur. Daher wird die Notierung um 7 Cent auf EUR 1,52 je kg reduziert.

Infolge des russischen Importstopps prägen Unsicherheit und Unklarheit die Stimmungslage in der Fleischbranche. Das keineswegs drückende Angebot an schlachtreifen Schweinen verhindert noch stärkere Marktverwerfungen.

Der Preis für Zuchtsauen bleibt in der Berichtswoche unverändert bei EUR 1,26 je kg. Im Vergleich zu 2013 ergibt sich ein Plus von 5 %.

Ferkelmarkt noch unterversorgt

Auf dem österreichischen Ferkelmarkt liegt die Nachfrage weiterhin deutlich über dem Angebot. Die Entwicklung auf dem europäischen Schweinemarkt verhindert aber derzeit jeglichen Spielraum für Preisverbesserungen. Sollte nicht bald eine Entspannung eintreten, dürfte auch der Ferkelmarkt, trotz der Unterversorgung, unter Druck geraten. Aktuell bleibt die Notierung unverändert bei EUR 2,65 je kg. Nach der russischen Importsperr für Schweinefleisch aus der EU und der folgenden Preiskorrektur sitzt der Schock bei den Mästern tief. Noch reicht die Ferkelnachfrage recht deutlich aus, um das relativ mäßige Angebot ohne Probleme und ohne Dumpingmaßnahmen absetzen zu können.

Wie es mit den Notierungen weitergeht, erfahren Sie ab Montag unter 01/33151 DW 248.

EU-Schweinemarkt unter Schock

Der EU-Schweinemarkt ist geprägt von den Folgen des russischen Importverbotes. Nach massivem Druck der Schlachtindustrie gibt der deutsche Vereinigungspreis um 7 Cent je kg nach und reißt die meisten europäischen Notierungen mit in die Tiefe. Lediglich Spanien und Dänemark können das Preisniveau halten. Die Verhandlungen zwischen Brüssel und Moskau laufen zäh. Zwar darf thermisch behandeltes oder fermentiertes Fleisch (z.B. Wurst- und Selchwaren, Convenience-Produkte) wieder nach Russland exportiert werden, für frisches und gefrorenes Schweinefleisch ist aber keine rasche Lösung in Sicht.

II PREISBERICHT ÖSTERREICH

A) Preisbericht für die 06. Woche 2014, das ist der Zeitraum vom 03. Februar 2014 bis 09. Februar 2014

1) Frei Rampe Preise (EUR/kg, exkl. USt) und Umsatzmengen (Stück) der meldepflichtigen Schlachthöfe

Österreich ¹⁾	05. Woche 2014		06. Woche 2014		Vorwoche ±	06. KW 13
	EUR/kg	Stück	EUR/kg	Stück	EUR/kg	EUR/kg
Jungstiere U3	3,88	947	3,89	758	0,01	4,12
Jungstiere R3	3,81	321	3,80	279	-0,01	4,06
Jungstiere E-P	3,84	3.221	3,83	2.703	-0,01	4,08
Ochsen U3	3,93	41	3,89	27	-0,04	4,32
Ochsen R3	3,86	70	3,81	61	-0,05	4,10
Ochsen E-P	3,84	196	3,77	193	-0,07	4,13
Kühe R3	2,73	413	2,73	354	0,00	3,12
Kühe O3	2,52	127	2,48	135	-0,04	2,95
Kühe E-P	2,60	2.558	2,58	2.184	-0,02	3,01
Kalbinnen U3	3,67	267	3,71	258	0,04	3,77
Kalbinnen R3	3,55	256	3,58	254	0,03	3,63
Kalbinnen E-P	3,51	932	3,54	836	0,03	3,64
Schweine S ²⁾	1,70	46.889	1,70	46.755	0,00	1,71
Schweine E ²⁾	1,58	22.535	1,58	20.494	0,00	1,59
Schweine U ²⁾	1,37	1.282	1,37	1.156	0,00	1,38
Schweine S-P ²⁾	1,66	70.723	1,66	68.433	0,00	1,67
Z-Sauen	1,26	952	1,26	781	0,00	1,20
Kälber E-P ³⁾	5,69	530	5,65	567	-0,04	5,92
Jungrinder E-P ³⁾	4,41	296	4,35	224	-0,06	4,56

Quelle: Meldungen der Schlachthöfe gem. § 3 (3) Vieh-Meldeverordnung

Niederösterreich	05. Woche 2014		06. Woche 2014		Vorwoche ±	06. KW 13
	EUR/kg	Stück	EUR/kg	Stück	EUR/kg	EUR/kg
Jungstiere U3	3,85	273	3,86	194	0,01	4,08
Jungstiere R3	3,79	65	3,77	63	-0,02	4,03
Jungstiere E-P	3,82	823	3,81	684	-0,01	4,05
Ochsen U3	-	-	-	-	-	-
Ochsen R3	-	-	-	-	-	-
Ochsen E-P ⁴⁾	-	-	-	-	-	-
Kühe R3	2,65	93	2,66	85	0,01	3,05
Kühe O3	2,54	23	2,39	28	-0,15	2,80
Kühe E-P	2,55	522	2,55	418	0,00	2,98
Kalbinnen U3	3,67	90	3,74	76	0,07	3,65
Kalbinnen R3	3,55	63	3,55	38	0,00	3,49
Kalbinnen E-P	3,56	274	3,60	216	0,04	3,56
Schweine S ²⁾	1,70	7.780	1,69	7.546	-0,01	1,70
Schweine E ²⁾	1,58	4.094	1,57	3.208	-0,01	1,58
Schweine U ²⁾	1,36	302	1,36	199	0,00	1,37
Schweine S-P ²⁾	1,65	12.183	1,65	10.966	0,00	1,65
Z-Sauen	1,25	193	1,26	122	0,01	1,21
Kälber E-P ³⁾	-	-	-	-	-	-
Jungrinder E-P ³⁾	-	-	-	-	-	-

Quelle: Meldungen der Schlachthöfe gem. § 3 (3) Vieh-Meldeverordnung

Frei Rampe Preise (EUR/kg, exkl. USt) und Umsatzmengen (Stück) der meldepflichtigen Schlachthöfe

	05. Woche 2014		06. Woche 2014		Vorwoche ±	06. KW 13
	EUR/kg	Stück	EUR/kg	Stück	EUR/kg	EUR/kg
Oberösterreich						
Jungstiere U3	3,91	497	3,91	405	0,00	4,15
Jungstiere R3	3,85	176	3,82	157	-0,03	4,08
Jungstiere E-P	3,86	1.583	3,84	1.329	-0,02	4,10
Ochsen U3	-	-	-	-	-	-
Ochsen R3	-	-	-	-	-	-
Ochsen E-P ⁴⁾	-	-	-	-	-	-
Kühe R3	2,72	165	2,70	143	-0,02	3,13
Kühe O3	2,52	31	2,51	46	-0,01	2,92
Kühe E-P	2,64	954	2,61	836	-0,03	3,05
Kalbinnen U3	3,70	92	3,69	91	-0,01	3,78
Kalbinnen R3	3,57	111	3,63	143	0,06	3,67
Kalbinnen E-P	3,54	364	3,55	365	0,01	3,67
Schweine S ²⁾	1,72	19.218	1,72	19.044	0,00	1,74
Schweine E ²⁾	1,60	8.060	1,60	8.012	0,00	1,62
Schweine U ²⁾	1,40	351	1,39	362	-0,01	1,40
Schweine S-P ²⁾	1,68	27.629	1,68	27.421	0,00	1,69
Z-Sauen	1,29	284	1,28	297	-0,01	1,22
Kälber E-P ³⁾	-	-	-	-	-	-
Jungrinder E-P ³⁾	-	-	-	-	-	-

Quelle: Meldungen der Schlachthöfe gem. § 3 (3) Vieh-Meldeverordnung

	05. Woche 2014		06. Woche 2014		Vorwoche ±	06. KW 13
	EUR/kg	Stück	EUR/kg	Stück	EUR/kg	EUR/kg
Steiermark						
Jungstiere U3	3,85	94	3,83	63	-0,02	4,10
Jungstiere R3	3,75	43	3,79	31	0,04	4,04
Jungstiere E-P	3,84	422	3,83	376	-0,01	4,08
Ochsen U3	-	-	-	-	-	-
Ochsen R3	-	-	-	-	-	-
Ochsen E-P ⁴⁾	-	-	-	-	-	-
Kühe R3	2,80	64	2,79	34	-0,01	3,12
Kühe O3	2,50	16	2,46	13	-0,04	2,91
Kühe E-P	2,65	319	2,64	201	-0,01	2,99
Kalbinnen U3	3,70	40	3,71	53	0,01	3,99
Kalbinnen R3	3,50	35	3,48	29	-0,02	3,77
Kalbinnen E-P	3,50	105	3,51	108	0,01	3,79
Schweine S ²⁾	1,69	18.925	1,69	18.958	0,00	1,70
Schweine E ²⁾	1,57	9.804	1,57	8.816	0,00	1,57
Schweine U ²⁾	1,36	575	1,36	576	0,00	1,36
Schweine S-P ²⁾	1,64	29.314	1,65	28.362	0,01	1,65
Z-Sauen	1,26	459	1,25	356	-0,01	1,19
Kälber E-P ³⁾	-	-	-	-	-	-
Jungrinder E-P ³⁾	-	-	-	-	-	-

1) Inkl. Salzburg und Kärnten, aus Datenschutzgründen können diese Preise und Umsatzmengen nicht veröffentlicht werden.

2) Abrechnung erfolgt nach Warmgewicht.

3) Inkl. Tirol und Vorarlberg, aus Datenschutzgründen können Bundesländerpreise und Umsatzmengen nicht veröffentlicht werden.

4) Aus Datenschutzgründen können Bundesländerwerte der einzelnen Qualitätsklassen nicht veröffentlicht werden.

Quelle: Meldungen der Schlachthöfe gem. § 3 (3) Vieh-Meldeverordnung

2) Notierungspreise in EUR/kg (exkl. USt.):

	04. Woche 2014	05. Woche 2014	06. Woche 2014	07. Woche 2014
Mastschw. 56% MFA (notiert frei Rampe)	1,55	1,59	1,59	1,52
Zuchten (notiert frei Rampe)	1,36	1,36	1,36	1,30
ÖHYB-Ferkel bis 25 kg	2,55	2,65	2,65	2,65

Quelle: Erzeugergemeinschaften

3) Schafpreise in EUR/kg (exkl. USt.) für Frischware:

	03. Woche 2014	04. Woche 2014	05. Woche 2014	06. Woche 2014
Schlachtlämmer (17-22 kg SG)	5,31	5,30	5,37	5,39

Quelle: Meldungen von Schlachtbetrieben und Verbänden gem. § 3 (3 + 4) Vieh-Meldeverordnung

4) Verkaufspreise für Schafe in EUR/kg (exkl. USt.) für die 06. Woche 2014:

Lebendpreis	Stück	Gesamtgewicht	Durchschnittspreis
Lämmer Kategorie I	359	14.911,00	1,88
Lämmer Kategorie I (Bio)	-	-	-
Lämmer Kategorie II / III	8	344,00	1,75
Lämmer Kategorie II / III (Bio)	-	-	-
Altschafe / Altwidder	69	5.326,00	0,50
Altziegen / Altböcke	-	-	-
Kitze	-	-	-
Kitze (Bio)	-	-	-
Fleischpreise	Stück	Gesamtgewicht	Durchschnittspreis
Lämmer Kategorie I	117	2.422,07	5,26
Lämmer Kategorie I (Bio)	197	4.177,85	5,69
Lämmer Kategorie II / III	-	-	-
Altschafe / Altwidder	-	-	-
Kitze	-	-	-
Kitze (Bio)	-	-	-

Quelle: Österreichische Schaf- und Ziegenbörse reg. Gen. m. b. H.

5) Preis- bzw. Markterwartungen für Schlachtrinder in EUR/kg, exkl. USt.:

	06. Woche 2014	07. Woche 2014
Jungstiere HK R2/3	3,56	3,56
Kalbin HK R2/3	3,23	3,23
Kuh HK R2/3	2,26 – 2,29	2,30
Schlachtkälber HK R2/3	5,55	5,45

*) Notierung ausgesetzt

 Quelle: www.rinderboerse.at
6) Marktpreise für Futtermittelmischungen in EUR/100kg ohne USt. – frei Betrieb:

	November 2013	Dezember 2013	± Vormonat	Dez. 2012
Rinderfutter (18% Eiweiß, Energiestufe 4)	27,20	26,90	-0,30	32,73
Schweinemastfutter (Alleinfutter)	28,30	27,45	-0,85	33,99

Quelle: AMA

B) Preisbericht – Zukauf EU* für den Monat Dezember 2013, das ist der Zeitraum vom 02. Dezember 2013 bis 29. Dezember 2013

1) Preise (EUR/kg, exkl. USt.) und Umsatzmengen (Stück) der meldepflichtigen Schlachthöfe

	November 2013		Dezember 2013		± Vormonat	Dez. 2012
	EUR/kg	Stück	EUR/kg	Stück	EUR/kg	EUR/kg
Deutschland						
Stierfleisch E-P	3,50	1	-	-	-	3,10
Kühe E-P	2,21	50	2,00	2	-0,21	2,88
Kalbinnen E-P	3,08	5	3,40	1	0,32	2,50
Schweine S-P **	1,67	26.054	1,67	24.323	0,00	1,69
Slowenien						
Jungstiere E-P	3,39	467	3,49	492	0,10	3,88
Stierfleisch E-P	3,15	54	3,21	61	0,06	3,73
Kühe E-P	2,41	775	2,39	667	-0,02	2,80
Kalbinnen E-P	3,29	222	3,25	166	-0,04	3,37
Schweine S-P **	1,69	2.843	1,71	1.202	0,02	1,63
Tschechien						
Jungstiere E-P	3,30	1.895	3,28	1.678	-0,02	3,75
Stierfleisch E-P	3,11	270	3,14	213	0,03	3,61
Kühe E-P	2,52	2.223	2,50	1.845	-0,02	2,90
Kalbinnen E-P	3,05	371	3,00	253	-0,05	3,19
Schweine S-P **	1,56	309	1,62	211	0,06	1,65
Slowakei						
Jungstiere E-P	3,14	299	3,13	323	-0,01	3,64
Stierfleisch E-P	2,78	52	2,95	86	0,17	3,51
Kühe E-P	2,26	847	2,29	718	0,03	2,58
Kalbinnen E-P	2,65	72	2,51	111	-0,14	2,81
Ungarn						
Jungstiere E-P	3,07	696	3,28	576	0,21	3,74
Stierfleisch E-P	2,88	78	2,93	57	0,05	3,73
Kühe E-P	2,39	173	2,32	169	-0,07	2,82
Kalbinnen E-P	3,05	124	3,11	68	0,06	3,69
Schweine S-P **	1,65	8.721	1,66	7.239	0,01	1,69
Rumänien						
Jungstiere E-P	2,89	6	3,25	9	0,36	3,71
Dänemark						
Schweine S-P **	1,61	525	1,60	515	-0,01	-
Frankreich						
Stierfleisch E-P	3,20	1	-	-	-	-
Kühe E-P	3,00	1	-	-	-	-
Schweine S-P **	1,61	7	-	-	-	-
Italien						
Kühe E-P	2,15	9	2,28	7	0,13	-

* Schlachttiere wurden aus EU-Staaten lebend zugekauft und in Österreich geschlachtet.

** Abrechnung erfolgt nach Warmgewicht.

Quelle: Meldungen der Schlachthöfe gem. § 3 (3) Vieh-Meldeverordnung

III MARKT ÖSTERREICH

C) Daten aus der Rinderdatenbank

2013		Jän.	Feb.	März	April	Mai	Juni	Juli	Aug.	Sept.	Okt.	Nov.	Dez.	Jahr								
Schlachtungen bis 8 Monate																						
AT ¹⁾	♂	3.422	3.208	4.315	3.427	3.688	3.266	2.536	2.390	2.607	2.927	3.012	4.889	39.687								
	♀	2.709	2.406	3.532	2.619	2.928	2.086	2.069	2.202	2.435	3.069	3.146	4.377	33.578								
andere Länder ²⁾	♂	2	2	1	1	1	4	3	2	1	3	3	3	26								
	♀	1	0	1	0	1	1	0	1	1	3	1	1	11								
Schlachtungen über 8 Monate																						
AT ¹⁾	♂	21.146	19.569	21.784	22.220	21.313	18.965	21.278	20.381	22.803	25.824	22.490	23.907	261.680								
	♀	21.887	17.764	20.218	20.233	17.412	13.821	21.916	22.817	20.075	26.171	25.226	21.387	248.927								
andere Länder ²⁾	♂	6.124	5.209	4.408	4.979	4.637	5.527	5.614	4.308	5.236	5.237	4.645	4.781	60.705								
	♀	5.637	5.322	5.096	5.555	5.049	3.879	4.086	4.504	5.559	5.857	5.026	4.230	59.800								
Schlachtungen gesamt																						
AT ¹⁾	♂	24.568	22.777	26.099	25.647	25.001	22.231	23.814	22.771	25.410	28.751	25.502	28.796	301.367								
	♀	24.596	20.170	23.750	22.852	20.340	15.907	23.985	25.019	22.510	29.240	28.372	25.764	282.505								
	gesamt	49.164	42.947	49.849	48.499	45.341	38.138	47.799	47.790	47.920	57.991	53.874	54.560	583.872								
andere Länder ²⁾	♂	6.126	5.211	4.409	4.980	4.638	5.531	5.617	4.310	5.237	5.240	4.648	4.784	60.731								
	♀	5.638	5.322	5.097	5.555	5.050	3.880	4.086	4.505	5.560	5.860	5.027	4.231	59.811								
	gesamt	11.764	10.533	9.506	10.535	9.688	9.411	9.703	8.815	10.797	11.100	9.675	9.015	120.542								
Versendungen und Exporte von Lebendrindern in Stück																						
in andere Länder	♂	7.662	4.954	4.802	5.176	4.045	3.265	2.846	4.167	5.666	7.265	8.166	6.421	64.435								
	♀	3.504	2.689	3.086	3.549	3.962	1.786	1.659	2.940	4.803	6.001	5.064	3.168	42.211								
Zugänge und Importe von Lebendrindern in Stück																						
andere Länder	♂	25	23	41	37	75	31	11	11	61	184	59	59	617								
	♀	86	49	80	81	65	137	38	79	179	154	87	137	1.172								
Schlachtungen gesamt, getrennt nach Herkunftsländern für Jänner bis Dezember 2013																						
	CH	CZ	DE	DK	ES	FR	HR	HU	IE	IT	LT	LU	LV	NL	PL	PT	RO	SE	SI	SK	UK	ges.
♂	3	29.903	246	12	10	68	0	13.803	0	168	0	6	0	6	100	0	920	0	7.218	8.267	1	60.731
♀	5	28.502	335	48	0	85	71	5.563	0	33	3	9	0	18	5	0	286	0	12.887	11.961	0	59.811
gesamt	8	58.405	581	60	10	153	71	19.366	0	201	3	15	0	24	105	0	1.206	0	20.105	20.228	1	120.542
in %	0,01	48,45	0,48	0,05	0,01	0,13	0,06	16,07	0,00	0,17	0,00	0,01	0,00	0,02	0,09	0,00	1,00	0,00	16,68	16,78	0,00	100,00

1) Geburt und Schlachtung der Rinder in Österreich

2) Geburt der Rinder nicht in Österreich, geschlachtet in Österreich; 2012 wurden 98,90% der Rinder direkt zur Schlachtung nach Österreich verbracht; 1,10% der Rinder wurden bereits vor der Schlachtung in Österreich gehalten.

AT= Österreich, ♂= männlich, ♀=weiblich, BE= Belgien, BG= Bulgarien, CH= Schweiz, CZ= Tschechien, DE= Deutschland, DK= Dänemark, EE= Estland, EL= Griechenland, ES= Spanien, FR= Frankreich, HR= Kroatien, HU= Ungarn, IE= Irland, IT= Italien, LT= Litauen, LU= Luxemburg, LV= Lettland, NL= Niederlande, PL= Polen, PT= Portugal, RO= Rumänien, SE= Schweden, SI= Slowenien, SK= Slowakei, UK= Vereinigtes Königreich

Quelle: AMA

D) Vermarktung von Nutzkälbern und Einstellrindern in Österreich

1) Nutzkälber, Woche 06

	STIERKÄLBER			KUHKÄLBER		
	Stück	Ø Gewicht	Ø Preis/kg*)	Stück	Ø Gewicht	Ø Preis/kg*)
Fleckvieh	83	102,00	3,70	6	95,00	3,03
Braunvieh						
Kreuzungen	3	111,00	4,01			
Schwarzbunte						
Insgesamt	86	102,31	3,71	6	95,00	3,03
Differenz gegenüber der Vorwoche			-0,12			0,11

*) Nettopreise in EUR (exkl. USt.), bis max. 150 kg

Quelle: Zuchtverbände, Nutzkälbermärkte

2) Einstellrinder, Woche 06

	FLECKVIEH			FLEISCHRASSE+KR		
	Stück	Ø Gewicht	Ø Preis/kg*)	Stück	Ø Gewicht	Ø Preis/kg*)
Insgesamt	7	181,00	2,68	1	217,00	2,50
Differenz gegenüber der Vorwoche			-0,03			0,20

*) Nettopreise in EUR (exkl. USt.)

Quelle: Zuchtverbände, Nutzkälbermärkte

E) Zuchtrinderverkäufe

1) Versteigerungen, Nettopreise

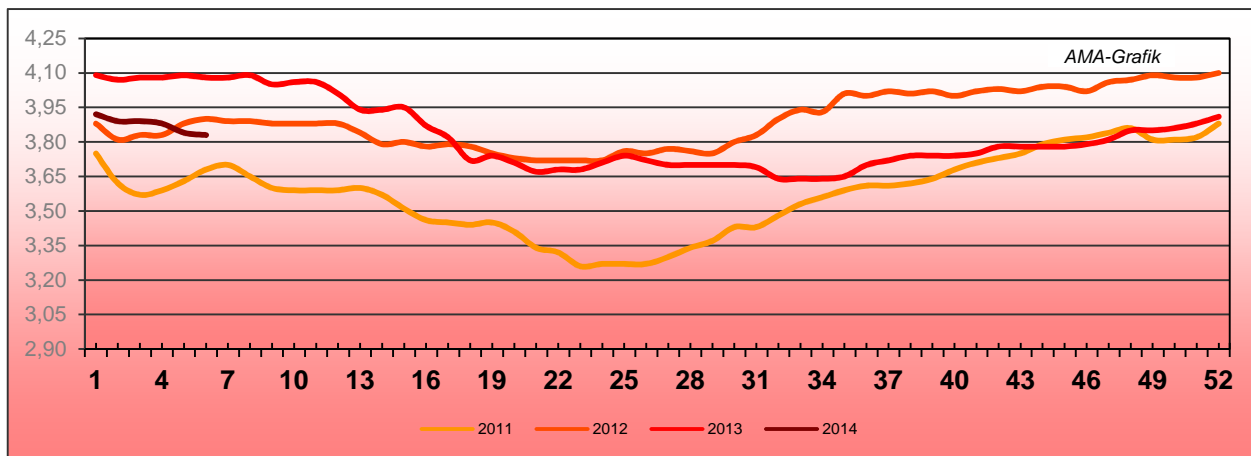
Rotholz, am 29. Jänner 2014

	Rasse	Stückanzahl		Preis
		aufgetrieben	verkauft	
Stiere	Fleckvieh	-	14	1.731,43
Kühe	Fleckvieh	-	12	1.458,33
	Holstein	-	1	1.380,00
Kühe frischmelk	Fleckvieh	-	64	1.757,81
	Holstein	-	17	2.051,76
Erstlingskühe	Fleckvieh	-	53	1.846,42
	Holstein	-	16	2.046,88
Kalbinnen	Fleckvieh	-	90	1.745,11
	Holstein	-	3	1.686,67
Kälber	Fleckvieh	-	76	448,03

Quelle: Rinderzucht Tirol

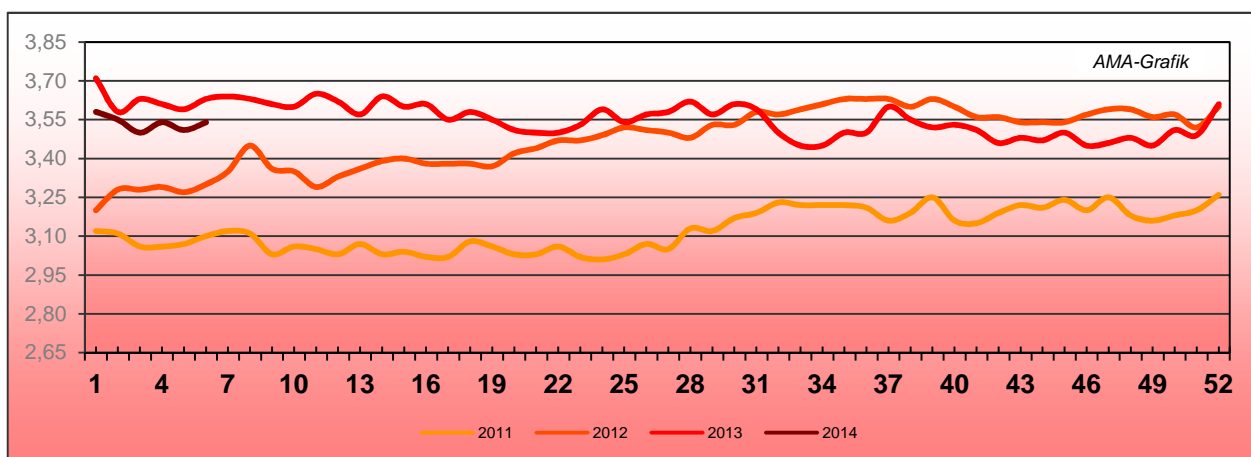
IV GRAFIK ÖSTERREICH

F) Schlachtstierpreise (E-P) in EUR/kg, exkl. USt.



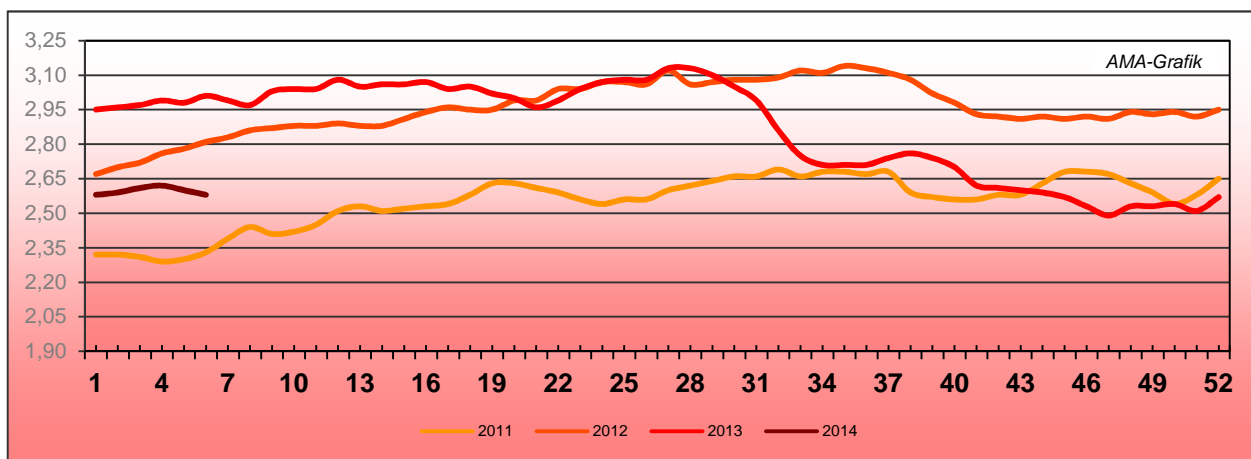
Quelle: AMA

G) Schlachtkalbinnenpreise (E-P) in EUR/kg, exkl. USt.



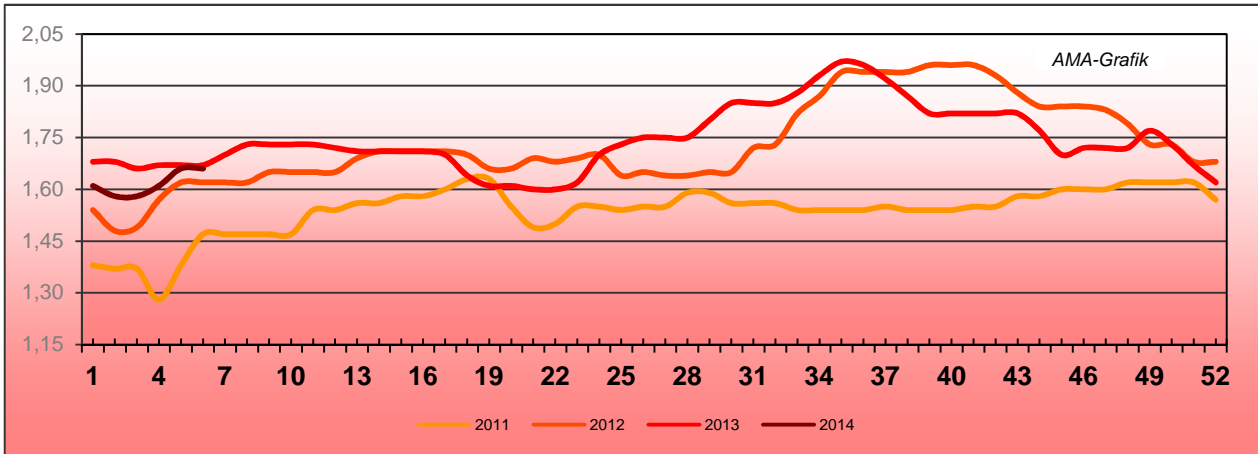
Quelle: AMA

H) Schlachtkuhpreise (E-P) in EUR/kg, exkl. USt.



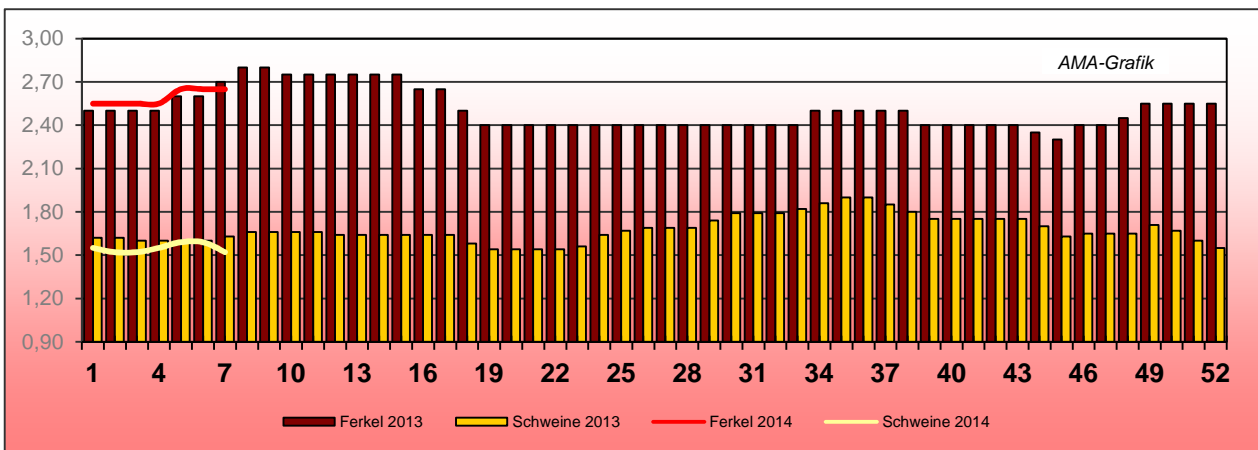
Quelle: AMA

I) Schweinehälftenpreise (S-P) in EUR/kg, exkl. USt.



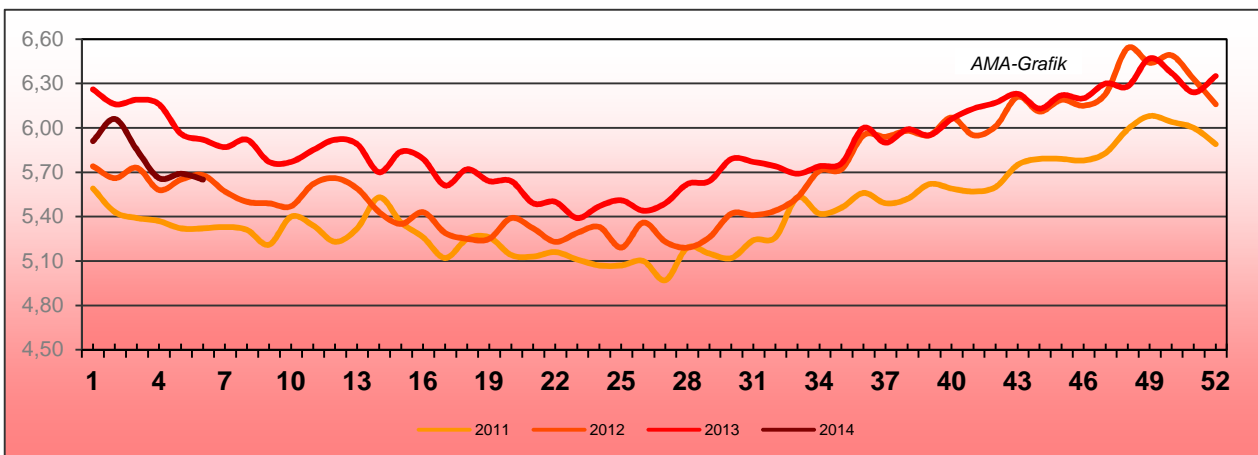
Quelle: AMA

J) Vergleich der Notierungspreise für Ferkel bzw. Schweine in EUR/kg, exkl. USt.



Quelle: Erzeugergemeinschaften

K) Schlachtkälberpreise in EUR/kg, exkl. USt.



Quelle: AMA

V MARKT UND PREISE INTERNATIONAL

L) EU-Preisspiegel für Schlachtvieh

1) Marktpreise für die Qualitätsklassen URO (EUR/100 kg Schlachtgewicht, kalt) der Mitgliedsländer

Woche bis:	Jungstierfleisch A UR(O)			Ochsenfleisch C UR(O)		
	19.01.2014	26.01.2014	02.02.2014	19.01.2014	26.01.2014	02.02.2014
Belgien	336,64	334,01	333,60	-	-	-
Bulgarien	-	-	-	-	-	-
Tschechien	304,24	309,57	308,60	-	-	-
Dänemark	389,67	388,04	392,89	-	-	-
Deutschland	380,05	377,96	378,35	-	-	-
Estland	321,58	308,93	306,44	-	-	-
Irland	-	-	-	387,56	388,76	388,55
Griechenland	434,11	438,10	434,85	-	-	-
Spanien	389,91	396,58	390,38	-	-	-
Frankreich	393,73	392,84	392,13	374,76	368,83	370,73
Kroatien	345,96	346,85	351,57	-	-	-
Italien	433,00	432,49	432,62	-	-	-
Zypern	-	-	-	-	-	-
Lettland	230,18	256,76	223,65	-	-	-
Litauen	273,63	278,25	276,06	-	-	-
Luxemburg	387,59	384,18	388,57	-	-	-
Ungarn	243,22	241,62	245,77	-	-	-
Malta	-	-	-	-	-	-
Niederlande	320,87	302,24	331,28	-	-	-
ÖSTERREICH	378,35	376,70	373,06	-	-	-
Polen	310,31	309,97	314,16	-	-	-
Portugal	370,97	372,80	372,22	-	-	-
Rumänien	282,30	278,87	294,81	-	-	-
Slowenien	349,35	345,72	341,36	-	-	-
Slowakei	306,12	322,49	313,00	-	-	-
Finnland	405,16	400,50	408,00	-	-	-
Schweden	381,45	371,24	376,92	-	-	-
Großbritannien	-	-	-	465,89	464,37	461,43
Nordirland	-	-	-	433,09	440,05	440,98
EU	386,66	386,22	386,18	425,71	425,14	424,01

Quelle: http://ec.europa.eu/agriculture/beef-veal/presentations/carcass-prices/index_en.htm, Europäische Kommission

2) Rinder (EUR/100 kg Schlachtgewicht, kalt)

Woche bis:	Jungstiere R3		Ochsen R3		Kühe O3		Kalbinnen R3	
	26.01.14	02.02.14	26.01.14	02.02.14	26.01.14	02.02.14	26.01.14	02.02.14
Belgien	293,55	293,35	-	-	251,60	250,56	341,50	342,00
Bulgarien	-	-	-	-	263,56	267,56	-	-
Tschechien	311,27	310,50	-	-	225,90	225,47	259,59	259,56
Dänemark	391,71	396,54	351,24	333,56	296,16	297,64	346,15	348,83
Deutschland	383,12	383,92	405,51	401,04	277,63	279,45	379,50	378,98
Estland	-	299,88	-	-	224,57	222,42	315,18	299,88
Irland	355,38	351,60	385,49	385,11	292,09	290,78	403,20	402,49
Griechenland	440,67	438,33	-	-	237,39	201,43	435,09	410,75
Spanien	395,37	390,59	-	-	236,44	239,65	416,38	414,16
Frankreich	389,00	388,00	391,00	394,00	329,00	331,00	422,00	418,00
Kroatien	356,87	366,69	-	-	203,18	161,97	368,13	355,19
Italien	402,85	418,29	-	-	263,23	273,46	419,22	428,24
Zypern	-	-	-	-	-	-	-	-
Lettland	256,60	-	-	-	191,10	198,21	209,82	220,93
Litauen	282,48	281,48	-	-	240,96	238,07	250,41	252,94
Luxemburg	370,93	388,67	387,30	374,26	280,67	277,54	394,94	391,41
Ungarn	-	-	-	-	208,43	199,14	195,52	-
Malta	-	-	-	-	252,55	225,81	-	-
Niederlande	306,12	339,24	-	-	261,19	262,45	222,45	276,53
ÖSTERREICH	388,00	383,12	385,95	387,80	254,77	254,24	357,64	357,34
Polen	315,18	315,13	-	-	251,58	252,39	306,26	308,50
Portugal	377,20	371,50	-	-	215,40	216,40	361,00	359,00
Rumänien	257,76	-	-	-	218,85	228,90	-	249,17
Slowenien	349,78	345,44	-	-	213,64	217,66	328,82	337,95
Slowakei	324,38	316,86	-	282,81	212,48	222,04	254,25	304,23
Finnland	405,03	411,20	-	-	252,86	248,54	375,96	359,39
Schweden	377,48	380,60	411,92	372,67	332,81	330,63	399,87	406,55
Ver. Königreich	422,81	415,01	453,25	448,76	285,76	285,08	450,75	448,98
EU	381,65	381,64	413,04	411,30	283,45	284,78	404,87	404,06

 Quelle: http://ec.europa.eu/agriculture/beef-veal/presentations/carcass-prices/index_en.htm, Europäische Kommission

3) Marktpreis für geschlachtete Schafe (EUR/100 kg)

	Woche bis:	12.01.2014	19.01.2014	26.01.2014	02.02.2014	Vorwoche ±
SCHWERE LÄMMER	Belgien	426,28	423,92	423,92	421,37	-2,55
	Dänemark	467,10	465,97	455,65	452,21	-3,44
	Deutschland	484,36	483,60	506,05	479,50	-26,55
	Estland	249,93	285,60	285,60	232,47	-53,13
	Spanien	473,86	461,87	421,87	440,27	18,40
	Frankreich	650,00	638,00	630,00	630,00	0,00
	Irland	430,50	426,55	428,99	431,43	2,44
	Zypern	643,00	648,00	660,00	688,00	28,00
	Litauen	389,86	392,64	416,12	429,63	13,51
	Niederlande	447,48	441,43	430,46	431,06	0,60
	ÖSTERREICH	535,00	531,00	530,00	537,00	7,00
	Polen	344,95	359,47	402,45	398,12	-4,33
	Rumänien	276,95	275,88	275,62	276,61	0,99
	Finnland	397,79	397,79	397,79	392,04	-5,75
	Schweden	408,62	424,49	428,74	450,85	22,11
	Ver. Königreich	482,78	473,04	478,30	487,40	9,10
	EU	491,46	483,63	484,50	488,65	4,15
LEICHTE LÄMMER	Bulgarien	523,66	523,66	574,97	574,97	0,00
	Griechenland	493,99	475,87	461,99	453,15	-8,84
	Spanien	637,17	616,80	616,80	617,88	1,08
	Kroatien	700,49	734,64	697,77	726,07	28,30
	Italien	576,28	555,08	559,12	551,24	-7,88
	Ungarn	664,56	607,33	594,27	576,03	-18,24
	Portugal	452,00	452,00	452,00	452,00	0,00
	Slowenien	470,07	443,33	437,53	443,10	5,57
	Slowakei	351,56	351,56	351,56	351,56	0,00
	EU	561,16	544,33	541,32	538,04	-3,28

 Quelle: http://ec.europa.eu/agriculture/sheep-goats/presentations/index_en.htm, Europäische Kommission

4) Schweine, Standardqualität Klasse E (EUR/100 kg Schlachtgewicht, kalt)

Woche bis:	12.01.2014	19.01.2014	26.01.2014	02.02.2014	Vorwoche ±
Belgien	140,70	141,40	144,50	149,00	4,50
Bulgarien	207,06	221,67	205,83	207,22	1,39
Tschechien	160,60	160,08	157,62	158,36	0,74
Dänemark	152,40	152,37	149,82	149,82	0,00
Deutschland	155,32	156,66	160,13	162,53	2,40
Estland	162,90	173,50	167,09	164,71	-2,38
Griechenland	201,13	200,76	200,76	201,50	0,74
Spanien	173,93	173,93	173,93	172,20	-1,73
Frankreich	147,00	149,00	151,00	151,00	0,00
Kroatien	168,17	171,37	167,83	167,07	-0,76
Irland	159,68	155,88	156,00	156,15	0,15
Italien	192,17	191,64	191,64	191,64	0,00
Zypern	189,00	189,00	189,00	197,00	8,00
Lettland	171,60	169,18	167,49	166,18	-1,31
Litauen	167,25	162,87	165,10	165,19	0,09
Luxemburg	150,80	151,80	156,10	156,10	0,00
Ungarn	159,50	158,75	160,69	162,95	2,26
Malta	237,00	237,00	237,00	237,00	0,00
Niederlande	140,64	140,66	143,43	143,43	0,00
ÖSTERREICH	155,93	155,80	158,75	163,35	4,60
Polen	158,07	158,16	159,50	161,23	1,73
Portugal	164,00	163,00	163,00	163,00	0,00
Rumänien	175,32	171,97	166,12	163,45	-2,68
Slowenien	159,34	159,20	162,12	166,08	3,96
Slowakei	172,86	169,34	167,48	168,40	0,92
Finnland	169,93	168,68	168,32	168,59	0,27
Schweden	181,96	182,10	188,91	190,25	1,34
Ver. Königreich	198,33	195,49	197,66	197,66	0,00
EU	162,24	162,50	163,64	164,33	0,69

5) Ferkel, (EUR/Stück)

Woche bis:	12.01.2014	19.01.2014	26.01.2014	02.02.2014	Vorwoche ±
Belgien	45,50	45,50	48,00	49,00	1,00
Tschechien	51,98	51,98	51,98	48,15	-3,83
Dänemark	44,91	44,89	44,89	44,89	0,00
Deutschland	57,00	57,20	58,00	59,10	1,10
Estland	38,69	37,77	37,77	39,39	1,62
Spanien	49,00	49,00	49,00	49,94	0,94
Frankreich	37,60	38,00	38,60	38,40	-0,20
Kroatien	44,10	44,95	48,39	48,32	-0,07
Italien	66,11	69,71	69,71	73,31	3,60
Luxemburg	51,36	48,89	48,89	48,89	0,00
Ungarn	43,83	48,95	48,95	43,74	-5,21
Malta	91,32	91,32	91,32	91,32	0,00
Niederlande	42,00	42,50	43,50	43,50	0,00
Polen	38,91	40,26	40,83	43,02	2,19
Portugal	51,00	51,00	51,00	51,00	0,00
Slowakei	69,70	70,79	70,79	70,79	0,00
Finnland	54,17	48,84	48,84	55,38	6,54
Schweden	78,87	79,53	77,85	76,61	-1,24
Ver. Königreich	68,61	67,17	68,34	68,34	0,00
EU	49,61	50,11	50,65	51,40	0,75

 Quelle: http://ec.europa.eu/agriculture/pigmeat/presentations/index_en.htm, Europäische Kommission

M) Preisentwicklung diverser Länder für Schlachtvieh in Euro
1) Deutschland gesamt: frei Schlachtstätte je kg SG in EUR ohne MwSt.

Woche bis:	19.01.2014	26.01.2014	02.02.2014	09.02.2014	Vorwoche ±
Jungstiere U3	3,87	3,84	3,84	3,86	0,02
Jungstiere R3	3,77	3,76	3,76	3,78	0,02
Jungstiere O3	3,52	3,49	3,50	3,53	0,03
Kalbinnen R3	3,71	3,72	3,72	3,72	0,00
Kühe R3	3,02	3,01	3,03	3,05	0,02
Kühe O3	2,72	2,72	2,74	2,79	0,05
Kälber, pauschal	5,28	5,17	5,28	5,25	-0,03
Schweine E	1,54	1,57	1,59	1,55	-0,04
Schweine S-P	1,54	1,57	1,59	1,55	-0,04
Lämmer, pauschal	4,74	4,96	4,70	4,58	-0,12

Quelle: Bundesministerium für Ernährung, Landwirtschaft und Verbraucherschutz (BLE; Deutschland)

2) Preise frei Schlachtstätte in Bayern (EUR/kg Schlachtgewicht)

Bayern*)	19.01.2014	26.01.2014	02.02.2014	09.02.2014	Vorwoche ±
Jungstiere U3	3,90	3,86	3,86	3,88	0,02
Jungstiere R3	3,83	3,81	3,79	3,81	0,02
Jungstiere E-P	3,85	3,81	3,81	3,82	0,01
Kalbinnen U3	3,79	3,79	3,79	3,79	0,00
Kalbinnen R3	3,73	3,73	3,73	3,74	0,01
Kalbinnen E-P	3,61	3,59	3,59	3,56	-0,03
Kühe U3	3,20	3,18	3,18	3,20	0,02
Kühe R3	3,06	3,04	3,05	3,06	0,01
Kühe E-P	2,83	2,82	2,81	2,79	-0,02
Schweine E	1,53	1,56	1,60	1,57	-0,03
Schweine S-P	1,54	1,57	1,61	1,58	-0,03

*) Abrechnung erfolgt bei Rindern und Schweinen nach Warmgewicht.

Quelle: Bayerischer Bauernverband

3) Italien: Marktbericht Markt Modena - Preise in EUR/kg LG (exkl. USt.)

Nutzkälber/Einsteller	13.01.2014	20.01.2014	27.01.2014	03.02.2014	10.02.2014
Nutzkälber/Fleischrasse Extra Qual.	3,79-4,38	3,89-4,48	3,89-4,48	3,89-4,48	3,89-4,48
Nutzkälber/Fleischrasse	1,98-2,58	2,08-2,68	2,08-2,68	2,08-2,68	2,08-2,68
Einsteller/Limousin	2,81-2,93	2,81-2,93	2,81-2,93	2,81-2,93	2,81-2,93
Einsteller/Charolais	2,61-2,88	2,61-2,88	2,61-2,88	2,61-2,88	2,61-2,88
Einsteller/Kreuzungen	2,38-2,57	2,38-2,57	2,38-2,57	2,38-2,57	2,38-2,57
Schlachtrinder / Jungstiere	13.01.2014	20.01.2014	27.01.2014	03.02.2014	10.02.2014
Limousin	2,97-3,07	2,97-3,07	2,97-3,07	2,94-3,04	2,94-3,04
Charolais u. Kreuzungen 1. Qual.	2,70-2,76	2,70-2,76	2,70-2,76	2,67-2,73	2,67-2,73
Kreuzungen nat. 1. Qual.	2,59-2,67	2,59-2,67	2,59-2,67	2,56-2,64	2,56-2,64
Schwarzbunte 1. Qual.	1,73-1,86	1,73-1,86	1,73-1,86	1,70-1,83	1,70-1,83
Schlachtrinder/Kalbinnen	13.01.2014	20.01.2014	27.01.2014	03.02.2014	10.02.2014
Limousin	2,87-3,02	2,87-3,02	2,87-3,02	2,87-3,02	2,87-3,02
Fleischrasse u. Kreuzungen	2,58-2,66	2,58-2,66	2,58-2,66	2,61-2,69	2,61-2,69
Fleckvieh	2,03-2,18	2,03-2,18	2,03-2,18	2,06-2,21	2,06-2,21
Schweine	13.01.2014	20.01.2014	27.01.2014	03.02.2014	10.02.2014
Schweine 130 - 144 kg LG	1,47	1,47	1,47	1,44	1,38

Quelle: www.borsamermodena.it, Borsa Merci di Modena

Marktbericht Markt Modena - Fleischpreise in EUR/kg

JUNGSTIERFLEISCH/ HÄLFTEN	13.01.2014	20.01.2014	27.01.2014	03.02.2014	10.02.2014
Extra Qualität	6,95-7,31	6,95-7,31	6,95-7,31	6,95-7,31	6,95-7,31
1. Qualität	6,41-6,69	6,41-6,69	6,41-6,69	6,41-6,69	6,41-6,69
2. Qualität	5,85-5,91	5,85-5,91	5,85-5,91	5,85-5,91	5,85-5,91
KALBINNENFLEISCH/HÄLFTEN	13.01.2014	20.01.2014	27.01.2014	03.02.2014	10.02.2014
Extra Qualität	6,08-6,40	6,08-6,40	6,08-6,40	6,08-6,40	6,08-6,40
1. Qualität	5,74-5,99	5,74-5,99	5,74-5,99	5,74-5,99	5,74-5,99
2. Qualität	4,98-5,24	4,98-5,24	4,98-5,24	4,98-5,24	4,98-5,24

Quelle: www.borsamermodena.it, Borsa Merci di Modena

4) Niederlande: Schweine und Ferkel in EUR/kg

Woche bis:	02.02.2014	09.02.2014	16.02.2014
Vion, ab Hof mit MwSt., in EUR/kg SG			
Basispr. 56% MFA, Typ A, 78-100 kg	1,59	1,54	1,50
Woche bis:	02.02.2014	09.02.2014	09.02.2014
Ferkel inkl. MwSt., 23 kg, EUR/Stück	52,00	52,00	50,50
Woche bis (in Stück):	19.01.2014	26.01.2014	02.02.2014
Schlachtungen	290.000	295.000	287.000

Quelle: Produktschappen Vee, Vlees en Eieren;

5) Dänemark: Produzentenpreise

Woche bis:	02.02.2014	09.02.2014	16.02.2014
Schlachtschw., 60% MFA in EUR je kg	1,43	1,43	1,43

Quelle: www.danskeslagterier.dk, Danish Crown;

6) Frankreich: Schweine in EUR/kg SG, ab Hof

Woche bis:	02.02.2014	09.02.2014	16.02.2014
Bretagne, 56% Fleischanteil, Montag	1,354	1,337	1,281
Donnerstag	1,348	1,297	-

Quelle: DGS Magazin

7) Spanien: Mercolleida, Notierungen in EUR

Notierung vom:	23.01.2014	30.01.2014	06.02.2014
Schweine in EUR/kg LG (Cerdo Selecto)	1,23	1,24	1,24
Ferkel (20 kg) in EUR/Stück (Precio Base Lleida)	47,00	48,50	49,50

Quelle: ANAFRIC-GREMSA

N) Erstattungen für Exporte nach Drittländern

Die Ausfuhrerstattungen sind seit 21. September 2012 (Rinder und Rindfleisch) bzw. 20. April 2012 (Schweinefleisch) ausgesetzt.

Der Marktbericht Vieh und Fleisch erscheint wöchentlich.

Dieser Bericht ist auf der Webseite der
Agrarmarkt Austria (www.ama.at) im Internet verfügbar.

Impressum:

Informationen gemäß § 5 E-Commerce Gesetz und Offenlegung gemäß § 25 Mediengesetz

Medieninhaber, Herausgeber, Vertrieb: Agrarmarkt Austria

Redaktion: GB I Abt. 3 – Referat 10
Dresdner Straße 70
1200 Wien
UID-Nr.: ATU16305503
DVR-Nr.: 0719838
Telefon: +43 1 33151-DW 248 bzw. DW 186
Fax: +43 1 33151-DW 4624
E-Mail: preismeldungen@ama.gv.at

Vertretungsbefugt:

Dipl.-Ing. Günter Griesmayr, Vorstandsvorsitzender und Vorstand für den Geschäftsbereich II
Dr. Richard Leutner, Vorstand für den Geschäftsbereich I

Die Agrarmarkt Austria ist eine gemäß § 2 AMA-Gesetz, BGBl. Nr. 367/1992 eingerichtete juristische Person öffentlichen Rechts, deren Aufgaben im § 3 festgelegt sind. Sie unterliegt gemäß § 25 AMA-Gesetz der Aufsicht des Bundesministers für Land- und Forstwirtschaft, Umwelt und Wasserwirtschaft.

Hersteller: Eigendruck

Verlagsrechte: Die in dieser Broschüre veröffentlichten Beiträge sind urheberrechtlich geschützt.
Alle Rechte sind vorbehalten. Nachdruck und Auswertung der von der AGRARMARKT AUSTRIA erhobenen Daten sind mit Quellenangabe gestattet.
Alle Angaben ohne Gewähr.