



**AMA**  
AgrarMarkt Austria

K-Ö  
Gemäß des § 3 Abs. 1 Z 1 des AMA-Gesetzes 1992 (BGBl. Nr. 376/1992 i. d. g. F.)  
Zertifiziertes Qualitätsmanagement-System nach ÖNORM EN ISO 9001 REG. Nr. 01537/0  
Zertifiziertes Informationssicherheits-Management-System nach ÖNORM ISO/IEC 27001 REG Nr. 35/0  
Zertifiziertes IT Service-Management-System nach ISO/IEC 20000-1 REG Nr. 45/0  
Zertifiziertes Umweltmanagement-System nach EMAS REG Nr. AT-000680 und ÖNORM EN ISO 14001 REG Nr. 02982/0

[www.ama.at](http://www.ama.at)



# Marktbericht

VIEH UND FLEISCH | 36. Woche | 31.08.2020 – 06.09.2020

36. AUSGABE 2020

**Marktübersicht**

**Preisbericht Österreich**

**Markt Österreich**

**Markt und Preise international**

## **I N H A L T**

<b>I.....</b>	<b>MARKTÜBERSICHT .....</b>	<b>3</b>
<b>II.....</b>	<b>PREISBERICHT ÖSTERREICH .....</b>	<b>5</b>
	A) Preisbericht .....	5
	B) Preisbericht – Zukauf EU .....	8
<b>III.....</b>	<b>MARKT ÖSTERREICH .....</b>	<b>9</b>
	C) Daten aus der Rinderdatenbank .....	9
	D) Lebendvermarktung von Nutzkälbern, Jung -und Jährlingsrindern in Österreich .....	10
	E) Zuchtrinderverkäufe .....	10
<b>IV.....</b>	<b>GRAFIK ÖSTERREICH .....</b>	<b>11</b>
	F) Schlachtstierpreise (E-P) .....	11
	G) Schlachtkalbinnenpreise (E-P) .....	11
	H) Schlachtkuhpreise (E-P) .....	11
	I) Schweinehälftenpreise (S-P) .....	12
	J) Vergleich der Notierungspreise für Ferkel bzw. Schweine .....	12
	K) Schlachtkälberpreise.....	12
<b>V.....</b>	<b>MARKT UND PREISE INTERNATIONAL .....</b>	<b>13</b>
	L) EU-Preisspiegel für Schlachtvieh.....	13
	M) Preisentwicklung diverser Länder für Schlachtvieh .....	19

## I MARKTÜBERSICHT

### **Preise für Kalbinnen und Schlachtkälber ziehen an**

Der durchschnittliche Auszahlungspreis der Schlachthöfe (E-P) für Jungstiere blieb in der Berichtswoche unverändert und lag bei EUR 3,72 je kg. Er lag um 0,5 % unter dem Niveau des Vorjahres.

Für Schlachtkühe wurde um 1 Cent je kg weniger bezahlt. Der Preis lag bei EUR 2,72 je kg und um 5,4 % über dem Vorjahresniveau.

Der Preis für Kalbinnen stieg um 3 Cent je kg. Der Durchschnittspreis lag bei EUR 3,58 je kg und ist daher auf dem Vorjahresniveau.

Bei Schlachtkälbern stieg der Preis um 4 Cent auf EUR 5,86 je kg. Im Vergleich zur Vorjahreswoche ergab das ein Minus von 3,5 %.

### **Regional unterschiedliche Marktsituation bei Schlachtrindern**

Das Angebot an heimischen Jungstieren war laut ARGE Rind niedrig bei gleichzeitig steigender Nachfrage seitens des Lebensmitteleinzelhandels und der Gastronomie.

Saisonal bedingt nahm das Angebot an Schlachtkühen im Westen zu. Eine leichte Preisreduktion mussten vor allem Kühe mit schwächerer Qualität hinnehmen. Das Angebot am heimischen Schlachtkuhmarkt und die internationale Marktentwicklung werden in den kommenden Wochen einen wesentlichen Einfluss auf die Preisgestaltung haben.

Die Preise für Schlachtkälber waren aufgrund des schwachen Angebots leicht steigend. EU-weit entwickelten sich die Rinderpreise regional stark unterschiedlich. In Deutschland kam es bei Schlachtkühen zu weiteren Abschlägen. Bei den männlichen Tieren ließ der Druck dagegen spürbar nach.

### **Weiterhin knappes Schweineangebot**

Der Durchschnittspreis (S-P) für Schlachtschweine blieb in der Berichtswoche weiterhin unverändert. Er lag bei EUR 1,68 je kg und um 13,0 % unter dem Vorjahrespreis.

Der Schlachtpreis für Zuchtsauen stieg um 2 Cent auf EUR 1,18 je kg. Im Vergleich zum Vorjahr ergab das ein Minus von 12,6 %.

Die Situation am heimischen Schlachtschweinemarkt zeigte sich aufgeräumt. In der Berichtswoche war abermals ein knappes Angebot an schlachtreifen Tieren bei steigender Inlandsnachfrage verfügbar. Die Mastschweine-Notierung bleibt im Zeitraum 10. bis 16. September unverändert bei EUR 1,58 je kg.

### **Zufriedenstellender Ferkelmarkt**

Der österreichische Ferkelmarkt war in der Berichtswoche durch stabile Verhältnisse mit leichten Ferkel-Überschüssen gekennzeichnet. Der Marktverlauf zeigte sich in den Bundesländern unterschiedlich. In Niederösterreich konnte das Ferkelangebot vollständig geräumt werden. Durch die weitgehend ausgeglichenen Marktbedingungen blieben auch die Preisverhältnisse stabil. Die heimische Notierung bleibt in der 37. Kalenderwoche erneut unverändert bei € 2,35 je kg.

### **EU-Schweinemarkt kommt langsam in Schwung**

Die Märkte in Europa werden überwiegend ausgeglichen und preisstabil beschrieben. Erste Anzeichen einer Markterholung im Bereich von drei bis fünf Cent verzeichneten Dänemark, Frankreich, Spanien und Italien. Einerseits stieg die inländische Nachfrage, andererseits legte auch der Außenhandel wieder zu. Vor allem Spanien profitierte zuletzt von steigenden Schweinefleischexporten nach China. Spanische Schlachthöfe waren bislang nicht von Schließungen in Zusammenhang mit der Corona-Pandemie betroffen.

### **Deutschlands Schweinemarkt regional weiterhin eingeschränkt**

Die Überhänge an schlachtreifen Schweinen in einigen Regionen Deutschlands, die sich im Zuge der Tönnies-Betriebssperre aufgestaut haben, beeinflussen nach wie vor den Schweinemarkt. Erschwerend kommt auch der aktuelle Arbeitskräftemangel in der gesamten Branche hinzu, was die Schlacht- und Zerlegekapazitäten weiter einschränkt. Hoffnung wird aktuell in den Handel mit China gesetzt. Das Exportgeschäft lieferte zuletzt positive Signale. Der Vereinigungspreis für Schlachtschweine bleibt bis zum 16. September unverändert bei EUR 1,47 je kg.

## II PREISBERICHT ÖSTERREICH

### A) Preisbericht für die 36. Woche, 31. August 2020 bis 06. September 2020

1) Auszahlungspreise inkl. Zu- und Abschläge\*) (EUR/kg, exkl. USt.) frei Schlachthof und Umsatzmengen (Stück) der meldepflichtigen Schlachthöfe, Herkunft Österreich

Österreich <sup>1)</sup>	35. Woche 20		36. Woche 20		Vorw. ±	36. KW 19
	EUR/kg	Stück	EUR/kg	Stück	EUR/kg	EUR/kg
Jungstiere U3	3,77	711	3,77	780	0,00	3,79
Jungstiere R3	3,69	238	3,71	267	0,02	3,72
Jungstiere E-P	3,72	2.735	3,72	2.939	0,00	3,74
Ochsen U3	4,28	154	4,28	144	0,00	4,38
Ochsen R3	4,23	226	4,27	224	0,04	4,11
Ochsen E-P <sup>4)</sup>	4,21	649	4,24	626	0,03	4,08
Kühe R3	2,92	286	2,88	302	-0,04	2,83
Kühe O3	2,71	114	2,70	121	-0,01	2,58
Kühe E-P	2,73	2.258	2,72	2.356	-0,01	2,58
Kalbinnen U3	3,67	239	3,70	257	0,03	3,74
Kalbinnen R3	3,55	222	3,57	213	0,02	3,57
Kalbinnen E-P	3,55	828	3,58	819	0,03	3,58
Schweine S <sup>2)</sup>	1,72	40.741	1,72	36.859	0,00	1,98
Schweine E <sup>2)</sup>	1,61	19.595	1,61	16.612	0,00	1,86
Schweine U <sup>2)</sup>	1,61	1.032	1,38	846	-0,02	1,64
Schweine S-P <sup>2)</sup>	1,68	61.380	1,68	54.327	0,00	1,93
Zuchtsauen	1,16	752	1,18	1.087	0,02	1,35
Kälber E-P <sup>3)</sup>	5,82	237	5,86	218	0,04	6,07
Jungrinder E-P <sup>3)</sup>	4,80	178	4,78	264	-0,02	4,78

Quelle: AMA

Niederösterreich	35. Woche 20		36. Woche 20		Vorw. ±	36. KW 19
	EUR/kg	Stück	EUR/kg	Stück	EUR/kg	EUR/kg
Jungstiere U3	3,77	146	3,76	164	-0,01	3,76
Jungstiere R3	3,55	37	3,71	44	0,16	3,70
Jungstiere E-P	3,71	671	3,70	689	-0,01	3,73
Ochsen U3	-	-	-	-	-	-
Ochsen R3	-	-	-	-	-	-
Ochsen E-P <sup>4)</sup>	-	-	-	-	-	-
Kühe R3	2,83	61	2,74	55	-0,09	2,76
Kühe O3	2,50	14	2,64	18	0,14	2,57
Kühe E-P	2,70	407	2,67	401	-0,03	2,56
Kalbinnen U3	3,61	53	3,61	69	0,00	3,67
Kalbinnen R3	3,42	27	3,46	35	0,04	3,54
Kalbinnen E-P	3,47	152	3,55	155	0,08	3,56
Schweine S <sup>2)</sup>	1,74	6.407	1,71	7.070	-0,03	1,99
Schweine E <sup>2)</sup>	1,61	3.133	1,63	2.527	0,02	1,85
Schweine U <sup>2)</sup>	1,40	235	1,35	125	-0,05	1,62
Schweine S-P <sup>2)</sup>	1,69	9.780	1,68	9.723	-0,01	1,95
Zuchtsauen	1,16	173	1,14	215	-0,02	1,32
Kälber E-P <sup>3)</sup>	-	-	-	-	-	-
Jungrinder E-P <sup>3)</sup>	-	-	-	-	-	-

\*) z.B. BIO, Mengenzuschläge, Markenprogramme, Klassifizierungskosten

1) Inkl. Salzburg und Kärnten, aus Datenschutzgründen können diese Preise und Umsatzmengen nicht veröffentlicht werden

2) Abrechnung erfolgt nach Warmgewicht

3) Inkl. Tirol, aus Datenschutzgründen können Bundesländerpreise und Umsatzmengen nicht veröffentlicht werden

4) Aus Datenschutzgründen können Bundesländerwerte der einzelnen Qualitätsklassen nicht veröffentlicht werden

Quelle: AMA

Auszahlungspreise inkl. Zu- und Abschläge\*) (EUR/kg, exkl. USt.) frei Schlachthof und  
 Umsatzmengen (Stück) der meldepflichtigen Schlachthöfe, Herkunft Österreich

Oberösterreich	35. Woche 20		36. Woche 20		Vorw. ±	36. KW 19
	EUR/kg	Stück	EUR/kg	Stück	EUR/kg	EUR/kg
Jungstiere U3	3,77	411	3,80	476	0,03	3,80
Jungstiere R3	3,73	137	3,71	166	-0,02	3,74
Jungstiere E-P	3,74	1.389	3,74	1.563	0,00	3,75
Ochsen U3	-	-	-	-	-	-
Ochsen R3	-	-	-	-	-	-
Ochsen E-P <sup>4)</sup>	-	-	-	-	-	-
Kühe R3	3,01	119	2,92	150	-0,09	2,86
Kühe O3	2,80	46	2,72	49	-0,08	2,62
Kühe E-P	2,82	841	2,80	918	-0,02	2,65
Kalbinnen U3	3,64	111	3,67	102	0,03	3,60
Kalbinnen R3	3,56	114	3,56	103	0,00	3,55
Kalbinnen E-P	3,56	383	3,55	364	-0,01	3,54
Schweine S <sup>2)</sup>	1,71	12.796	1,72	8.984	0,01	1,97
Schweine E <sup>2)</sup>	1,60	5.600	1,61	3.801	0,01	1,86
Schweine U <sup>2)</sup>	1,39	197	1,39	189	0,00	1,65
Schweine S-P <sup>2)</sup>	1,67	18.595	1,68	12.974	0,01	1,93
Zuchtsauen	1,19	183	1,23	331	0,04	1,36
Kälber E-P <sup>3)</sup>	-	-	-	-	-	-
Jungrinder E-P <sup>3)</sup>	-	-	-	-	-	-

Quelle: AMA

Steiermark	35. Woche 20		36. Woche 20		Vorw. ±	36. KW 19
	EUR/kg	Stück	EUR/kg	Stück	EUR/kg	EUR/kg
Jungstiere U3	3,77	70	3,71	60	-0,06	3,73
Jungstiere R3	3,70	19	3,70	16	0,00	3,70
Jungstiere E-P	3,71	269	3,71	277	0,00	3,70
Ochsen U3	-	-	-	-	-	-
Ochsen R3	-	-	-	-	-	-
Ochsen E-P <sup>4)</sup>	-	-	-	-	-	-
Kühe R3	2,85	30	2,94	21	0,09	2,83
Kühe O3	2,39	5	-	-	-	-
Kühe E-P	2,69	215	2,75	246	0,06	2,63
Kalbinnen U3	3,84	22	3,81	23	-0,03	3,76
Kalbinnen R3	3,34	18	3,55	12	0,21	3,57
Kalbinnen E-P	3,54	57	3,65	59	0,11	3,57
Schweine S <sup>2)</sup>	1,72	20.495	1,71	19.831	-0,01	1,98
Schweine E <sup>2)</sup>	1,61	10.338	1,60	9.628	-0,01	1,86
Schweine U <sup>2)</sup>	1,40	586	1,39	517	-0,01	1,64
Schweine S-P <sup>2)</sup>	1,68	31.423	1,67	29.985	-0,01	1,94
Zuchtsauen	1,15	381	1,16	528	0,01	1,36
Kälber E-P <sup>3)</sup>	-	-	-	-	-	-
Jungrinder E-P <sup>3)</sup>	-	-	-	-	-	-

\*) z.B. BIO, Mengenzuschläge, Markenprogramme, Klassifizierungskosten

1) Inkl. Salzburg und Kärnten, aus Datenschutzgründen können diese Preise und Umsatzmengen nicht veröffentlicht werden

2) Abrechnung erfolgt nach Warmgewicht

3) Inkl. Tirol, aus Datenschutzgründen können Bundesländerpreise und Umsatzmengen nicht veröffentlicht werden

4) Aus Datenschutzgründen können Bundesländerwerte der einzelnen Qualitätsklassen nicht veröffentlicht werden

Quelle: AMA

## 2) Notierungspreise in EUR/kg (exkl. USt.):

Schweinebörse Österreich	27.08.20-02.09.20	03.09.20-09.09.20	10.09.20-16.09.20
Mastschw. 56 % MFA (notiert frei Rampe)	1,58	1,58	1,58
Zuchten (notiert frei Rampe)	1,23	1,23	1,23

EZG Gut Streitdorf	35. Woche 20	36. Woche 20	37. Woche 20
ÖHYB-Ferkel bis 25 kg	2,35	2,35	2,35

Quelle: Erzeugergemeinschaften

## 3) Schafpreise in EUR/kg (exkl. USt.) für Frischware:

	34. Woche 20	35. Woche 20	36. Woche 20
Schlachtlämmer (17 - 22 kg SG)	5,56	5,66	5,64

Quelle: AMA

## 4) Verkaufspreise der Österr. Schaf- und Ziegenbörse in EUR/kg (exkl. USt.) für die 36. Woche 2020:

Lebendpreis	Stück	Gesamtgewicht	Durchschnittspreis
Lämmer Kategorie I	667	27.208,00	2,36
Lämmer Kategorie I (Bio)	-	-	-
Lämmer Kategorie II / III	33	1.112,00	1,92
Lämmer Kategorie II / III (Bio)	1	25,00	1,77
Altschafe / Altwidder	52	3.880,00	0,63
Altziegen / Altböcke	-	-	-
Kitze	3	41,00	2,25
Kitze (Bio)	-	-	-
Fleischpreise	Stück	Gesamtgewicht	Durchschnittspreis
Lämmer Kategorie I	144	2.834,18	5,52
Lämmer Kategorie I (Bio)	158	3.079,43	6,36
Lämmer Kategorie II / III	-	-	-
Lämmer Kategorie II / III (Bio)	-	-	-
Altschafe / Altwidder	-	-	-
Altziegen / Altböcke	-	-	-
Kitze (Bio)	-	-	-

Quelle: Österreichische Schaf- und Ziegenbörse reg. Gen. m. b. H.

## 5) Preis- bzw. Markterwartungen für Schlachtrinder in EUR/kg, exkl. USt.:

Rinderbörse Österreich	35. Woche 2020	36. Woche 2020	37. Woche 2020
Jungstier HK R2/3	3,37	3,37	3,40
Kalbin HK R2/3	2,98	2,98	2,98
Kuh HK R2/3	2,27	2,27	2,29
Schlachtkälber HK R2/3	5,45	5,45	5,55

Quelle: www.rinderboerse.at

## 6) Marktpreise für Futtermittelmischungen in EUR/100kg, exkl. USt.:

	Mai 2020	Juni 2020	Juli 2020
Schweinemastfutter (Alleinfutter) GVO frei	28,27	27,59	28,55
Schweinemastfutter (Alleinfutter) GVO	25,27	24,99	26,08

Gewichtete Durchschnittspreise; frei Betrieb; Mindestabnahmemenge ca. 3 Tonnen lose Staffel; konventionelles Futter, exkl. BIO-Ware

Quelle: AMA

**B) Preisbericht – Zukauf EU\* für 29. Juni 2020 bis 02. August 2020**

## 1) Preise (EUR/kg, exkl. USt.) und Umsatzmengen (Stück) der meldepflichtigen Schlachthöfe

	Juni 2020		Juli 2020		± Vormonat EUR/kg	Juli 2019 EUR/kg
	EUR/kg	Stück	EUR/kg	Stück		
<b>Deutschland</b>						
Jungstiere E-P	3,18	28	3,09	28	-0,09	3,07
Stierfleisch E-P	-	-	2,80	1	-	2,99
Kühe E-P	2,36	8	2,44	13	0,08	2,40
Schweine S-P **	1,70	33.918	1,58	43.798	-0,12	1,83
<b>Slowenien</b>						
Jungstiere E-P	3,11	312	3,10	433	-0,01	3,39
Stierfleisch E-P	2,87	61	2,73	63	-0,14	3,11
Kühe E-P	2,45	292	2,54	557	0,09	2,73
Kalbinnen E-P	3,11	156	3,08	324	-0,03	3,35
Schweine S-P **	1,69	350	-	-	-	1,82
<b>Tschechien</b>						
Jungstiere E-P	3,17	949	3,16	1.068	-0,01	3,33
Stierfleisch E-P	2,91	117	2,96	96	0,05	3,11
Kühe E-P	2,53	1.193	2,61	1.623	0,08	2,90
Kalbinnen E-P	3,09	945	3,11	1.149	0,02	3,26
Schweine S-P **	1,62	1.199	1,52	639	-0,10	1,70
<b>Slowakei</b>						
Jungstiere E-P	3,08	2	3,10	22	0,02	3,25
Stierfleisch E-P	2,86	5	3,02	34	0,16	2,92
Kühe E-P	2,27	199	2,21	324	-0,06	2,50
Kalbinnen E-P	2,67	47	2,66	62	-0,01	2,79
<b>Ungarn</b>						
Jungstiere E-P	3,08	454	3,14	474	0,06	3,26
Stierfleisch E-P	2,92	110	2,99	55	0,07	2,96
Kühe E-P	2,50	296	2,49	361	-0,01	2,62
Kalbinnen E-P	2,98	201	3,02	175	0,04	3,21
Schweine S-P **	1,64	2.736	1,57	3.566	-0,07	1,75
<b>Kroatien</b>						
Kühe E-P	2,44	175	2,45	210	0,01	2,56
Kalbinnen E-P	3,00	39	2,92	52	-0,08	3,16
Schweine S-P **	1,70	299	1,59	300	-0,11	-
<b>Niederlande</b>						
Schweine S-P **	1,71	1.949	1,66	1.887	-0,05	1,88
<b>Frankreich</b>						
Kühe E-P	2,16	1	2,64	3	0,48	-
Kalbinnen E-P	-	-	2,81	1	-	-
<b>Italien</b>						
Kühe E-P	-	-	2,07	1	-	-
<b>Dänemark</b>						
Kühe E-P	2,18	1	-	-	-	-
Schweine S-P **	-	-	1,63	1	-	-
<b>Rumänien</b>						
Jungstiere E-P	3,20	3	2,57	1	-0,63	3,36
Stierfleisch E-P	-	-	3,04	7	-	-
Kalbinnen E-P	3,14	26	2,96	1	-0,18	-

\* Schlachttiere wurden aus EU-Staaten lebend zugekauft und in Österreich geschlachtet

\*\* Abrechnung erfolgt nach Warmgewicht

Quelle: AMA



### III MARKT ÖSTERREICH

#### C) Daten aus der Rinderdatenbank

2020		Jän.	Feb.	März	April	Mai	Juni	Juli	Aug.	Sept.	Okt.	Nov.	Dez.	Jahr					
<b>Schlachtungen bis 8 Monate</b>																			
AT 1)	♂	3.451	3.097	3.317	3.163	3.358	2.988	2.380						21.754					
	♀	1.975	1.725	1.839	1.898	1.754	1.738	1.527						12.456					
andere Länder 2)	♂	5	5	4	11	1	7	3						36					
	♀	5	4	3	1	0	8	2						23					
<b>Schlachtungen über 8 Monate</b>																			
AT 1)	♂	23.222	20.508	25.211	21.478	21.272	22.057	21.037						154.785					
	♀	23.335	19.510	20.420	16.516	17.300	19.897	18.956						135.934					
andere Länder 2)	♂	2.214	2.161	2.844	2.006	2.516	2.542	2.229						16.512					
	♀	6.944	5.167	3.975	3.795	5.012	4.761	5.213						34.867					
<b>Schlachtungen gesamt</b>																			
AT 1)	♂	26.673	23.605	28.528	24.641	24.630	25.045	23.417						176.539					
	♀	25.310	21.235	22.259	18.414	19.054	21.635	20.483						148.390					
	gesamt	51.983	44.840	50.787	43.055	43.684	46.680	43.900						324.929					
andere Länder 2)	♂	2.219	2.166	2.848	2.017	2.517	2.549	2.232						16.548					
	♀	6.949	5.171	3.978	3.796	5.012	4.769	5.215						34.890					
	gesamt	9.168	7.337	6.826	5.813	7.529	7.318	7.447						51.438					
<b>Versendungen und Exporte von Lebendrindern in Stück</b>																			
in EU-Länder	♂	5.533	4.056	3.670	2.783	2.301	2.058	1.291						21.692					
	♀	3.882	2.635	2.342	2.712	2.979	1.745	1.249						17.544					
<b>Zugänge und Importe von Lebendrindern in Stück</b>																			
aus EU-Ländern	♂	10	11	8	14	13	42	39						137					
	♀	58	69	39	21	136	216	68						607					
<b>Schlachtungen gesamt, getrennt nach Herkunftsländern für Jänner bis Juli 2020</b>																			
	BE	CH	CZ	DE	DK	FR	HR	HU	IT	LT	LU	LV	NL	PL	RO	SI	SK	UK	ges.
♂	1	3	8.811	476	0	9	10	3.894	7	1	0	91	0	1	30	2.661	552	1	16.548
♀	0	5	16.276	543	55	80	1.943	6.647	9	1	8	450	82	20	50	5.207	3.509	5	34.890
gesamt	1	8	25.087	1.019	55	89	1.953	10.541	16	2	8	541	82	21	80	7.868	4.061	6	51.438
in %	0,00	0,02	48,77	1,98	0,11	0,17	3,80	20,49	0,03	0,00	0,02	1,05	0,16	0,04	0,16	15,30	7,89	0,01	100,00

1) Geburt und Schlachtung der Rinder in Österreich

2) Geburt der Rinder nicht in Österreich, geschlachtet in Österreich; 2018 wurden 99,07% der Rinder direkt zur Schlachtung nach Österreich verbracht; 0,93% der Rinder wurden bereits vor der Schlachtung in Österreich gehalten.

AT= Österreich, ♂= männlich, ♀= weiblich, BE= Belgien, BG= Bulgarien, CH= Schweiz, CZ= Tschechien, DE= Deutschland, DK= Dänemark, EE= Estland, EL= Griechenland, ES= Spanien, FR= Frankreich, HR= Kroatien, HU= Ungarn, IE= Irland, IT= Italien, LT= Litauen, LU= Luxemburg, LV= Lettland, NL= Niederlande, PL= Polen, PT= Portugal, RO= Rumänien, SE= Schweden, SI= Slowenien, SK= Slowakei, UK= Vereinigtes Königreich

Quelle: AMA

## D) Lebendvermarktung von Nutzkälbern, Jung- und Jährlingsrindern in Österreich

### 1) Männliche Nutzkälber zwischen 8 Tagen und vier Wochen in EUR/Stück (exkl. USt.)

	36. Woche 20			36. KW 19
	Stück	Ø Gewicht	EUR/Stück	EUR/Stück
Stierkälber - Milchrasen	64	65,16	96,85	187,61
Stierkälber - Fleischrasen *)	188	81,00	374,44	304,01

\*) Fleischrasen, Zweinutzungsrasen oder aus einer Kreuzung mit einer Fleischrasse

Quelle: AMA

### 2) Jungrinder und Jährlingsrinder in EUR/kg (exkl. USt.)

	36. Woche 20			36. KW 19
	Stück	Ø Gewicht	EUR/kg	EUR/kg
Jungrinder	322	324,23	2,14	2,33
Jährlingsrinder - männlich	20	454,30	1,47	1,98
Jährlingsrinder - weiblich	9	385,22	1,93	1,52

Jungrinder: männlich und weiblich, 6 bis 11 Monate, zur Mastung; Jährlingsrinder: 12 bis 23 Monate, zur Mastung

Quelle: AMA

## E) Zuchtrinderverkäufe

### 1) Versteigerungen, Nettopreise in EUR

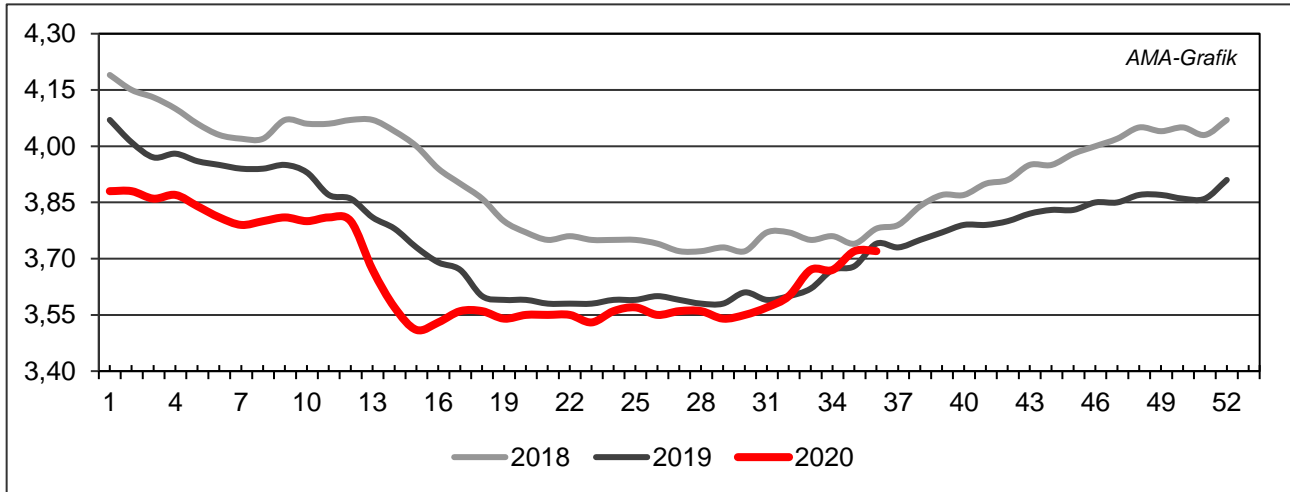
Lienz, am 1. September 2020

	Rasse	aufgetrieben	verkauft	Durchschnittspreis
Kühe	Fleckvieh	1	1	1.680,00
Jungkühe	Fleckvieh	34	34	2.055,00
Kalbinnen	Fleckvieh	72	71	1.939,00
Zuchtkälber	Fleckvieh	1	1	700,00
Kalbinnen	Braunvieh	1	1	2.020,00
Jungkühe	Holstein	1	1	2.120,00
Kalbinnen	Holstein	1	1	1.980,00

Quelle: Raiffeisengenossenschaft Osttirol

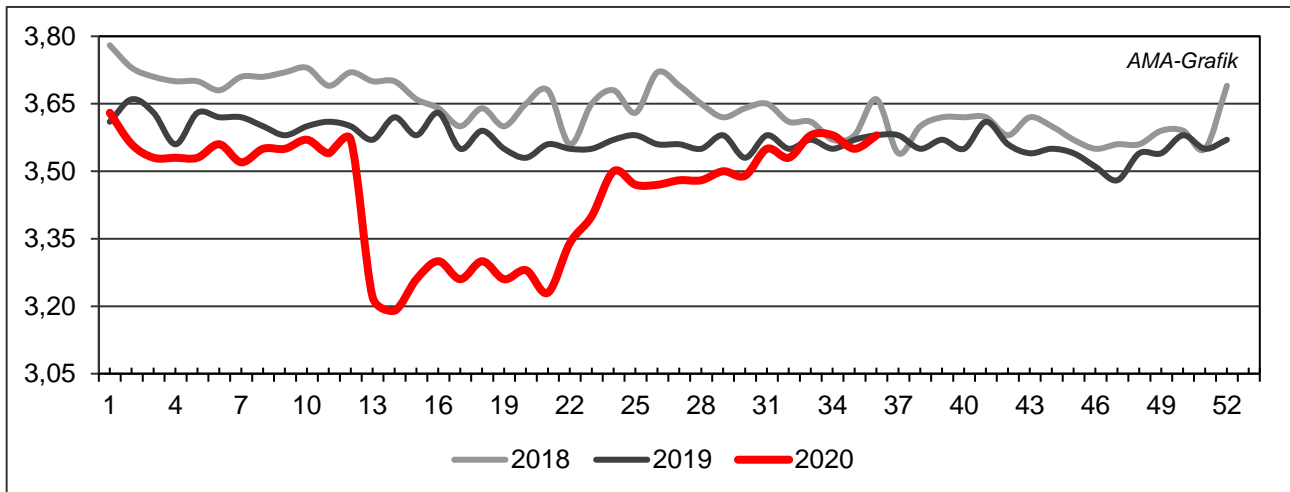
## IV GRAFIK ÖSTERREICH

### F) Schlachtstierpreise (E-P) in EUR/kg, exkl. USt.



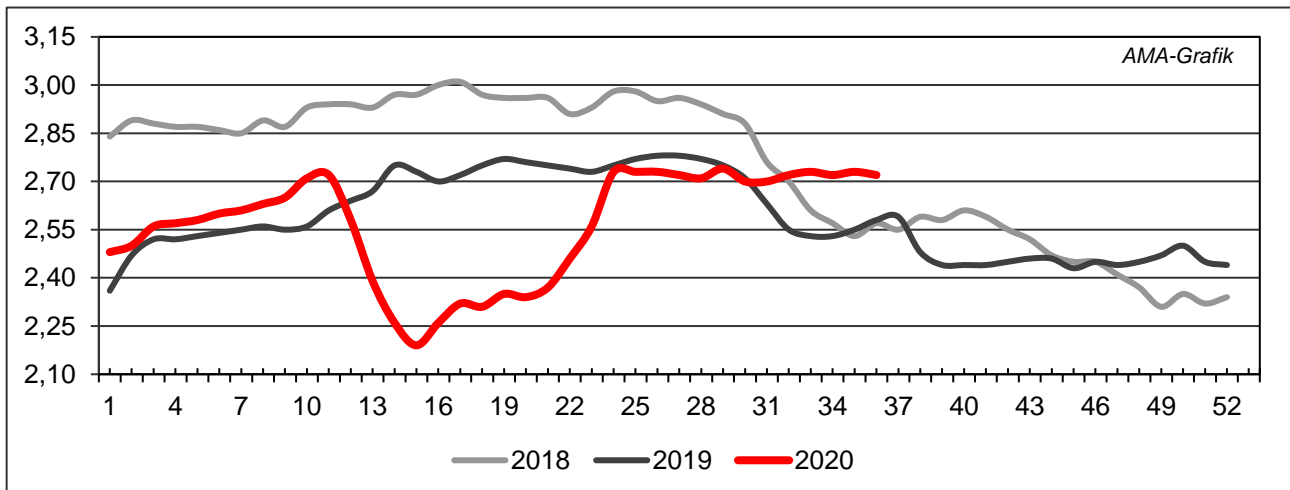
Quelle: AMA

### G) Schlachtkalbinnenpreise (E-P) in EUR/kg, exkl. USt.



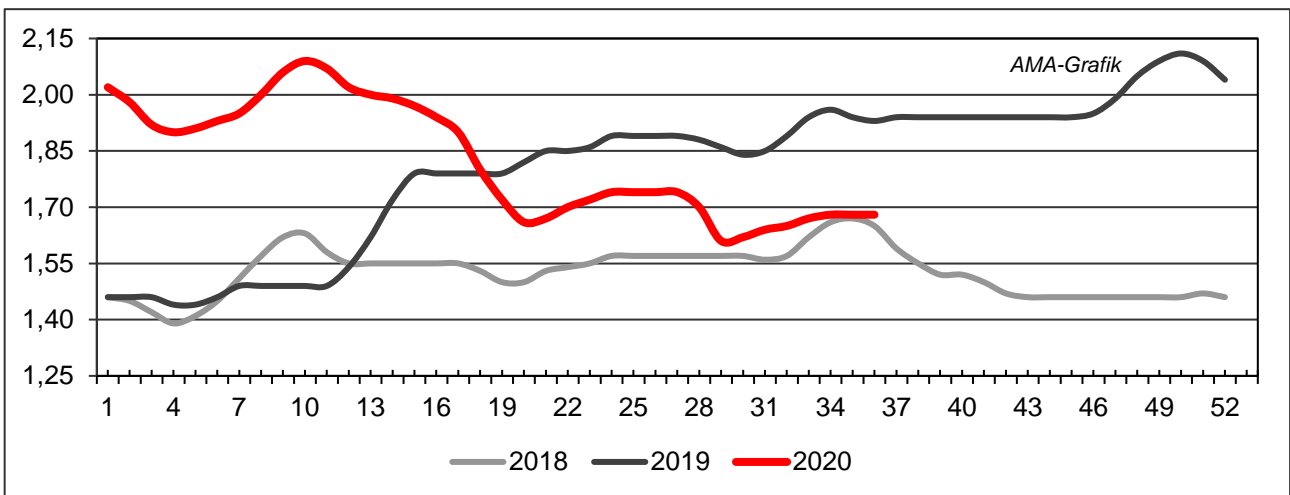
Quelle: AMA

### H) Schlachtkuhpreise (E-P) in EUR/kg, exkl. USt.



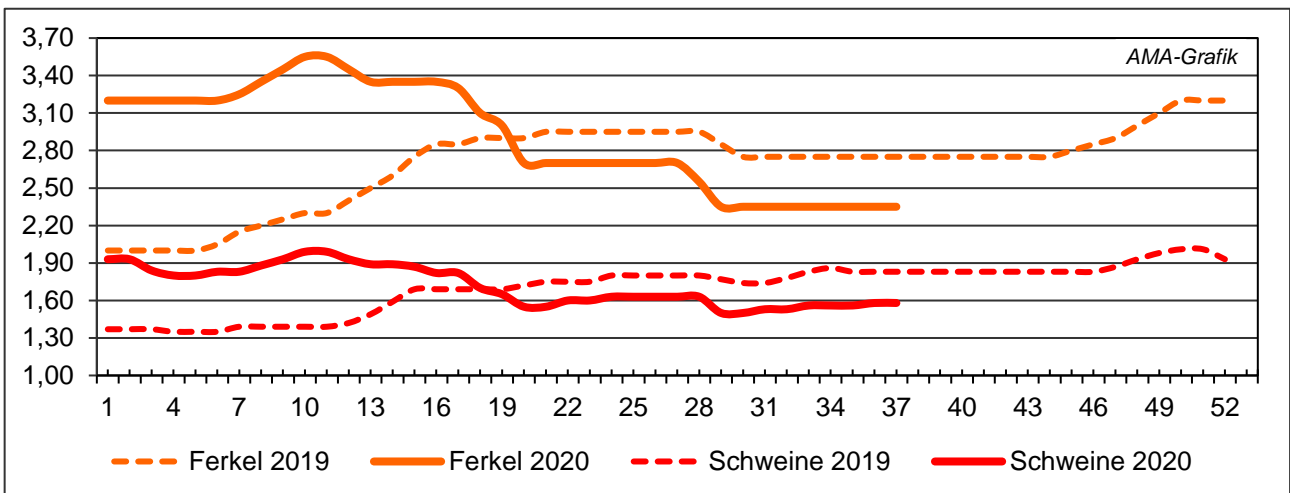
Quelle: AMA

**I) Schweinehälftenpreise (S-P) in EUR/kg, exkl. USt.**



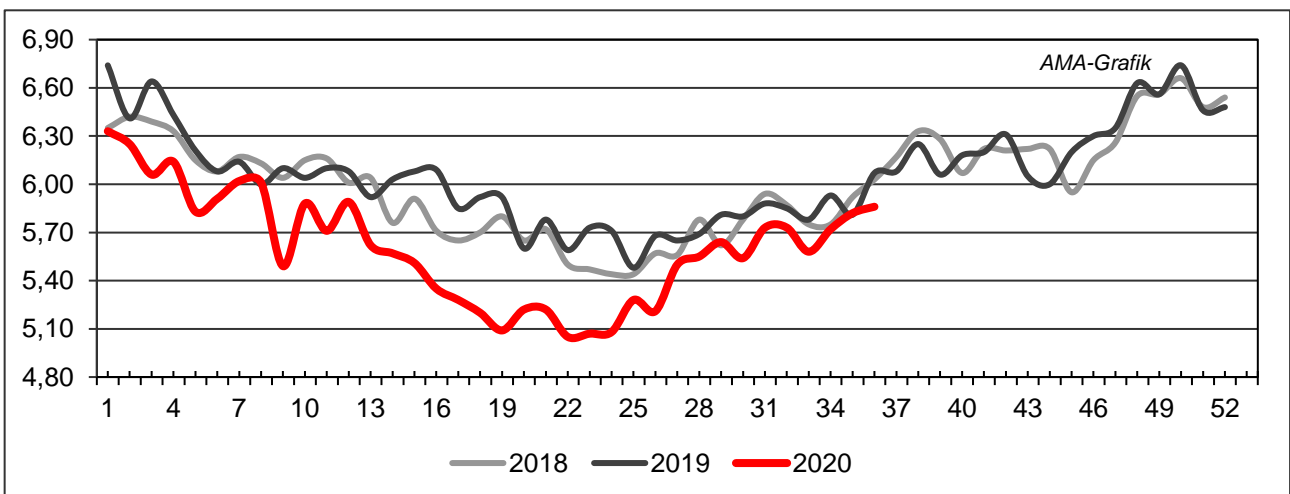
Quelle: AMA

**J) Vergleich der Notierungspreise für Ferkel bzw. Schweine in EUR/kg, exkl. USt.**



Quelle: Erzeugergemeinschaften

**K) Schlachtkälberpreise in EUR/kg, exkl. USt.**



Quelle: AMA

## V MARKT UND PREISE INTERNATIONAL

### L) EU-Preisspiegel für Schlachtvieh

1) Marktpreise für die Qualitätsklassen URO (EUR/100 kg Schlachtgewicht, kalt) der Mitgliedsländer

Woche bis:	Jungstierfleisch A UR(O)			Ochsenfleisch C UR(O)			Jungrinder Z UR(O)		
	16.08.2020	23.08.2020	30.08.2020	16.08.2020	23.08.2020	30.08.2020	16.08.2020	23.08.2020	30.08.2020
Belgien	336,40	336,39	336,38	-	-	-	-	-	-
Bulgarien	-	-	-	-	-	-	-	-	-
Tschechien	316,87	315,31	316,35	-	-	-	244,83	-	-
Dänemark	318,45	320,48	319,88	-	-	-	346,97	348,02	346,83
Deutschland	357,11	358,90	358,26	-	-	-	-	-	-
Estland	-	-	305,09	-	-	-	-	-	-
Irland	-	-	-	377,52	374,66	370,27	-	-	-
Griechenland	413,42	413,42	413,42	-	-	-	-	-	-
Spanien	329,49	332,26	334,51	-	-	-	358,84	356,33	357,39
Frankreich	360,84	360,59	360,44	358,28	357,41	359,59	-	-	-
Kroatien	322,25	322,89	325,20	-	-	-	-	-	-
Italien	377,07	-	370,52	-	-	-	370,87	-	406,33
Zypern	-	-	-	-	-	-	-	-	-
Lettland	251,47	258,47	242,53	-	-	-	222,14	-	207,23
Litauen	276,02	274,48	271,96	-	-	-	-	-	-
Luxemburg	384,09	381,52	379,15	-	-	-	-	-	-
Ungarn	206,22	-	207,02	-	-	-	-	-	-
Malta	-	-	-	-	-	-	-	-	-
Niederlande	302,68	300,83	300,83	-	-	-	266,52	265,38	265,38
ÖSTERREICH	349,46	349,05	353,87	-	-	-	454,03	458,87	455,21
Polen	308,48	310,32	311,19	-	-	-	310,09	293,14	292,92
Portugal	353,88	352,78	354,91	-	-	-	348,53	342,67	342,07
Rumänien	313,64	302,15	310,96	-	-	-	306,83	306,03	297,43
Slowenien	304,01	300,69	304,99	-	-	-	-	-	-
Slowakei	334,79	308,70	-	-	-	-	-	-	-
Finnland	369,09	369,68	370,91	-	-	-	-	-	-
Schweden	437,11	439,14	431,87	-	-	-	467,62	428,59	434,57
<b>EU</b>	<b>351,72</b>	<b>348,24</b>	<b>351,64</b>	<b>373,55</b>	<b>371,11</b>	<b>368,07</b>	<b>346,18</b>	<b>343,32</b>	<b>345,45</b>

Quelle: [http://ec.europa.eu/agriculture/market-observatory/meat/beef/statistics\\_en.htm](http://ec.europa.eu/agriculture/market-observatory/meat/beef/statistics_en.htm), Europäische Kommission

## 2) Rinder (EUR/100 kg Schlachtgewicht, kalt)

Woche bis:	Jungrinder R3			Jungstiere R3			Ochsen R3			Kühe O3			Kalbinnen R3		
	16.08.	23.08.	30.08.	16.08.	23.08.	30.08.	16.08.	23.08.	30.08.	16.08.	23.08.	30.08.	16.08.	23.08.	30.08.
Belgien	-	-	-	297,58	297,58	297,58	-	-	-	247,63	247,38	247,57	309,50	312,50	312,50
Bulgarien	-	-	-	-	-	-	-	-	-	216,53	243,19	191,39	-	-	-
Tschechien	-	-	-	319,77	313,27	316,01	-	-	-	234,36	237,38	232,35	268,19	257,96	266,31
Dänemark	342,27	344,10	341,10	321,86	326,50	327,94	456,94	433,81	386,65	287,35	286,61	287,50	331,66	330,13	329,41
Deutschland	-	-	-	364,78	366,82	365,72	400,75	383,17	419,60	281,86	283,50	283,23	337,46	337,65	338,71
Estland	-	-	-	-	-	296,76	-	-	-	244,58	243,78	239,38	-	-	-
Irland	367,17	362,76	351,04	355,19	349,98	348,41	371,31	368,98	365,90	297,16	294,48	293,70	375,02	371,55	367,75
Griechenland	-	-	-	-	-	-	-	-	-	199,30	199,30	199,30	-	-	-
Spanien	363,56	359,07	363,15	342,33	337,77	336,20	-	-	-	238,77	238,14	230,62	337,45	349,83	353,26
Frankreich	-	-	-	361,00	361,00	359,00	375,00	374,00	379,00	318,00	316,00	316,00	407,00	409,00	409,00
Kroatien	-	-	-	327,77	331,59	337,02	-	-	-	-	-	-	341,51	346,07	350,43
Italien	433,63	-	396,49	311,10	-	301,33	-	-	-	270,93	-	271,10	342,07	-	387,23
Zypern	-	-	-	-	-	-	-	-	-	-	-	-	-	-	-
Lettland	-	-	-	260,26	307,26	-	-	-	-	209,94	220,67	223,60	208,54	219,06	-
Litauen	-	-	-	267,88	272,08	266,92	-	-	-	254,00	250,04	244,77	232,31	274,35	234,71
Luxemburg	-	-	-	354,05	352,77	352,27	486,37	435,93	431,66	278,81	283,07	280,63	397,41	384,59	390,47
Ungarn	-	-	-	-	-	-	-	-	-	192,72	199,74	208,76	189,43	183,69	199,68
Malta	-	-	-	-	-	-	-	-	-	222,84	222,84	222,84	-	-	-
Niederlande	297,00	298,00	298,00	335,00	313,00	313,00	-	-	-	273,00	278,00	278,00	230,00	319,00	319,00
ÖSTERREICH	463,57	464,95	437,32	359,74	355,58	360,09	413,79	397,79	406,15	266,70	251,90	260,13	343,72	350,16	347,42
Polen	-	-	305,21	303,09	303,09	307,02	-	-	-	248,79	247,11	251,31	304,68	307,87	306,11
Portugal	361,78	357,29	362,92	365,46	365,01	375,15	391,43	-	-	201,25	203,11	207,98	365,66	360,08	356,29
Rumänien	-	-	286,96	335,23	312,27	340,51	-	312,71	-	255,36	251,10	245,35	290,42	327,57	271,15
Slowenien	-	-	-	310,47	295,20	310,74	-	-	-	223,38	191,66	223,03	308,32	308,49	310,62
Slowakei	-	-	-	365,80	349,37	-	-	-	-	184,92	184,37	187,06	-	-	-
Finnland	-	-	-	384,34	388,25	385,72	-	-	-	295,35	303,70	301,56	382,69	369,37	379,09
Schweden	459,13	450,47	444,68	433,26	436,82	430,25	433,56	426,47	441,49	399,14	401,88	393,82	421,69	437,89	431,02
EU	358,94	354,87	358,32	353,91	353,63	352,78	376,82	372,55	373,67	281,64	282,23	281,53	365,90	368,91	369,14

 Quelle: [http://ec.europa.eu/agriculture/market-observatory/meat/beef/statistics\\_en.htm](http://ec.europa.eu/agriculture/market-observatory/meat/beef/statistics_en.htm), Europäische Kommission

## 3) Marktpreis für geschlachtete Schafe (EUR/100 kg)

	Woche bis:	09.08.2020	16.08.2020	23.08.2020	30.08.2020	Vorwoche ±
<b>SCHWERE LÄMMER</b>	Belgien	514,80	513,30	521,80	507,50	-14,30
	Deutschland	625,39	619,64	614,28	627,86	13,58
	Spanien	600,26	597,72	597,72	597,72	0,00
	Frankreich	680,00	683,00	683,00	691,00	8,00
	Kroatien	577,05	585,95	629,28	619,84	-9,44
	Irland	486,72	486,57	493,70	502,60	8,90
	Italien	518,00	518,00	527,00	527,00	0,00
	Zypern	584,00	583,00	576,00	574,00	-2,00
	Lettland	379,48	394,13	345,28	399,71	54,43
	Litauen	422,24	398,08	377,53	405,81	28,28
	Ungarn	615,18	626,88	626,88	617,55	-9,33
	Niederlande	573,00	596,79	591,61	575,07	-16,54
	ÖSTERREICH	564,00	555,00	547,00	558,00	11,00
	Portugal	470,50	470,50	507,50	517,50	10,00
	Rumänien	281,88	268,00	250,52	235,31	-15,21
	Slowenien	560,48	582,21	557,36	559,15	1,79
	Finnland	383,31	383,31	418,83	418,83	0,00
	Schweden	549,09	523,98	516,39	507,07	-9,32
	<i>EU</i>	<i>583,48</i>	<i>583,29</i>	<i>584,73</i>	<i>589,45</i>	<i>4,72</i>
	<b>LEICHTE LÄMMER</b>	Bulgarien	649,14	651,41	652,03	654,99
Griechenland		491,68	491,68	491,68	491,68	0,00
Spanien		628,31	626,80	626,80	626,80	0,00
Kroatien		638,34	629,93	633,67	648,30	14,63
Italien		600,00	600,00	633,00	633,00	0,00
Lettland		370,29	379,84	327,21	456,29	129,08
Ungarn		665,45	696,80	696,80	678,50	-18,30
Portugal		615,92	628,42	660,60	660,60	0,00
Slowenien		581,51	548,47	565,56	568,34	2,78
<i>EU</i>		<i>580,81</i>	<i>580,58</i>	<i>587,21</i>	<i>587,39</i>	<i>0,18</i>

 Quelle: [http://ec.europa.eu/agriculture/sheep-goats/presentations/index\\_en.htm](http://ec.europa.eu/agriculture/sheep-goats/presentations/index_en.htm), Europäische Kommission

## 4) Schweine, Klasse S (EUR/100 kg Schlachtgewicht, kalt)

Woche bis:	09.08.2020	16.08.2020	23.08.2020	30.08.2020	Vorwoche ±
Belgien	125,60	124,10	126,20	125,60	-0,60
Tschechien	148,87	148,95	149,59	149,18	-0,41
Dänemark	164,21	164,35	164,53	164,04	-0,49
Deutschland	155,22	155,37	155,25	155,47	0,22
Estland	158,01	156,70	156,29	157,45	1,16
Griechenland	174,57	174,57	174,57	174,57	0,00
Spanien	165,82	165,40	165,89	165,55	-0,34
Frankreich	149,00	149,00	150,00	153,00	3,00
Kroatien	174,46	172,82	171,31	168,71	-2,60
Irland	163,34	163,15	163,15	163,15	0,00
Lettland	134,61	134,17	137,55	139,93	2,38
Litauen	136,65	139,97	141,77	145,38	3,61
Ungarn	156,59	155,53	154,67	154,46	-0,22
Niederlande	130,29	130,31	130,46	130,37	-0,09
ÖSTERREICH	170,75	172,18	172,96	172,78	-0,18
Polen	150,64	149,21	147,20	146,57	-0,63
Portugal	170,00	169,00	169,00	169,00	0,00
Rumänien	159,19	155,00	153,36	150,66	-2,69
Slowenien	179,04	180,99	181,53	180,69	-0,84
Slowakei	151,33	153,48	154,78	153,66	-1,12
Finnland	176,20	175,51	174,55	175,30	0,75
Schweden	196,36	197,57	195,81	195,99	0,18
EU	155,50	155,24	155,53	155,69	0,15

 Quelle: [http://ec.europa.eu/agriculture/market-observatory/meat/pigmeat/statistics\\_en.htm](http://ec.europa.eu/agriculture/market-observatory/meat/pigmeat/statistics_en.htm), Europäische Kommission



## 5) Schweine, Klasse E (EUR/100 kg Schlachtgewicht, kalt)

Woche bis:	09.08.2020	16.08.2020	23.08.2020	30.08.2020	Vorwoche ±
Belgien	116,80	115,90	118,30	117,80	-0,50
Bulgarien	193,30	191,98	192,31	193,66	1,35
Tschechien	144,22	145,39	145,91	145,78	-0,13
Dänemark	158,57	158,44	158,89	158,12	-0,76
Deutschland	152,07	152,41	152,30	152,30	0,00
Estland	152,71	151,76	151,53	152,26	0,73
Griechenland	174,57	174,57	174,57	174,57	0,00
Spanien	157,85	159,85	159,34	159,19	-0,15
Frankreich	142,00	142,00	143,00	146,00	3,00
Kroatien	162,14	160,55	157,90	159,01	1,11
Irland	162,87	162,92	162,90	162,92	0,02
Zypern	187,47	187,71	187,71	187,78	0,07
Lettland	133,80	138,50	142,77	145,43	2,66
Litauen	134,56	137,46	140,38	143,13	2,75
Ungarn	153,81	151,96	152,39	151,95	-0,45
Niederlande	129,15	129,17	129,32	129,23	-0,09
ÖSTERREICH	159,06	160,44	160,96	161,22	0,26
Polen	148,72	146,81	144,81	144,31	-0,50
Portugal	168,00	167,00	167,00	167,00	0,00
Rumänien	156,41	154,48	152,60	150,11	-2,48
Slowenien	163,31	165,96	165,96	167,33	1,37
Slowakei	150,41	151,44	151,95	151,61	-0,34
Finnland	170,13	169,48	169,21	169,78	0,57
Schweden	192,87	194,07	192,81	192,60	-0,21
<i>EU</i>	<i>151,03</i>	<i>150,87</i>	<i>150,62</i>	<i>150,68</i>	<i>0,07</i>

 Quelle: [http://ec.europa.eu/agriculture/market-observatory/meat/pigmeat/statistics\\_en.htm](http://ec.europa.eu/agriculture/market-observatory/meat/pigmeat/statistics_en.htm), Europäische Kommission

## 6) Ferkel (EUR/Stück)

Woche bis:	09.08.2020	16.08.2020	23.08.2020	30.08.2020	Vorwoche ±
Belgien	36,25	36,25	36,25	36,25	0,00
Dänemark	57,60	57,60	57,62	57,63	0,01
Deutschland	43,30	43,30	43,40	43,40	0,00
Spanien	28,53	28,73	28,73	28,73	0,00
Frankreich	29,20	27,40	27,80	25,60	-2,20
Kroatien	50,72	50,51	42,52	42,54	0,02
Italien	58,85	59,20	59,80	60,30	0,50
Ungarn	57,78	58,85	59,28	59,28	0,00
Niederlande	21,50	21,50	21,50	21,50	0,00
Polen	58,87	56,29	57,20	54,95	-2,25
Portugal	34,60	34,60	36,40	36,40	0,00
Finnland	41,88	41,68	40,60	41,21	0,61
Schweden	88,63	82,01	79,85	79,95	0,10
<i>EU</i>	<i>40,65</i>	<i>40,26</i>	<i>40,38</i>	<i>39,99</i>	<i>-0,39</i>

Quelle: [http://ec.europa.eu/agriculture/market-observatory/meat/pigmeat/statistics\\_en.htm](http://ec.europa.eu/agriculture/market-observatory/meat/pigmeat/statistics_en.htm), Europäische Kommission

## M) Preisentwicklung diverser Länder für Schlachtvieh

### 1) Deutschland gesamt: frei Schlachtstätte je kg SG in EUR ohne MwSt.

Woche bis:	16.08.2020	23.08.2020	30.08.2020	06.09.2020	Vorw. ±
Jungstiere U3	3,62	3,63	3,63	3,60	0,00
Jungstiere R3	3,58	3,60	3,59	3,55	-0,01
Jungstiere O3	3,31	3,32	3,31	3,28	-0,01
Kalbinnen R3	3,38	3,40	3,40	3,38	0,00
Kühe R3	2,93	2,95	2,95	2,92	0,00
Kühe O3	2,76	2,78	2,78	2,74	0,00
Kälber, pauschal	3,58	3,61	3,65	3,78	0,04
Schweine S	1,52	1,52	1,52	1,52	0,00
Schweine E	1,49	1,49	1,49	1,49	0,00
Lämmer, pauschal	6,07	6,02	6,16	6,21	0,14

Quelle: Bundesministerium für Ernährung, Landwirtschaft und Verbraucherschutz (BLE, Deutschland)

### 2) Preise frei Schlachtstätte in Bayern\*) (EUR/kg Schlachtgewicht)

Woche bis:	16.08.2020	23.08.2020	30.08.2020	06.09.2020	Vorw. ±
Jungstiere U3	3,59	3,61	3,61	3,58	0,00
Jungstiere R3	3,56	3,58	3,57	3,52	-0,01
Jungstiere E-P	3,55	3,57	3,57	3,53	0,00
Kalbinnen U3	3,38	3,41	3,40	3,39	-0,01
Kalbinnen R3	3,34	3,35	3,36	3,35	0,01
Kalbinnen E-P	3,27	3,28	3,28	3,26	0,00
Kühe U3	3,08	3,12	3,11	3,08	-0,01
Kühe R3	2,93	2,96	2,95	2,94	-0,01
Kühe E-P	2,79	2,84	2,81	2,81	-0,03
Schweine E	1,50	1,50	1,50	1,50	0,00
Schweine S-P	1,51	1,51	1,52	1,52	0,01

\*) Abrechnung erfolgt bei Rindern und Schweinen nach Warmgewicht

Quelle: Bayerischer Bauernverband

### 3) Italien: Marktbericht Markt Modena - Preise in EUR/kg LG (exkl. USt.)

Nutzkälber/Einsteller	10.08.2020	17.08.2020	24.08.2020	31.08.2020	07.09.2020
Nutzkälber/Fleischrasse Extra Qual.	4,40-4,95	4,40-4,95	4,30-4,85	4,25-4,80	4,25-4,80
Nutzkälber/Fleischrasse	3,13-3,90	3,13-3,90	3,03-3,80	2,98-3,75	2,98-3,75
Einsteller/Limousin	2,86-2,99	2,86-2,99	2,84-2,97	2,84-2,97	2,84-2,97
Einsteller/Kreuzungen	2,64-2,75	2,64-2,75	2,62-2,73	2,59-2,70	2,59-2,70
Schlachtrinder/Jungstiere	10.08.2020	17.08.2020	24.08.2020	31.08.2020	07.09.2020
Limousin	2,74-2,82	2,74-2,82	2,74-2,82	2,74-2,82	2,74-2,82
Charolais u. Kreuzungen 1. Qual.	2,40-2,48	2,40-2,48	2,40-2,48	2,40-2,48	2,40-2,48
Kreuzungen nat. 1. Qual.	2,37-2,44	2,37-2,44	2,37-2,44	2,37-2,44	2,37-2,44
Schwarzbunte 1. Qual.	1,25-1,35	1,25-1,35	1,25-1,35	1,25-1,35	1,25-1,35
Schlachtrinder/Kalbinnen	10.08.2020	17.08.2020	24.08.2020	31.08.2020	07.09.2020
Limousin	2,83-2,93	2,83-2,93	2,83-2,93	2,83-2,93	2,83-2,93
Fleischrasse u. Kreuzungen	2,54-2,61	2,54-2,61	2,54-2,61	2,54-2,61	2,54-2,61

Quelle: www.borsamercimodena.it, Borsa Merci di Modena

**Marktbericht Markt Modena - Fleischpreise in EUR/kg**

<b>Jungtierfleisch/Hälften</b>	<b>03.08.2020</b>	<b>10.08.2020</b>	<b>17.08.2020</b>	<b>31.08.2020</b>	<b>07.09.2020</b>
Extra Qualität	5,27-5,47	5,27-5,47	5,27-5,47	5,27-5,47	5,27-5,47
1. Qualität	4,60-5,10	4,60-5,10	4,60-5,10	4,60-5,10	4,60-5,10
2. Qualität	4,20-4,50	4,20-4,50	4,20-4,50	4,20-4,50	4,20-4,50
<b>Kalbinnenfleisch/Hälften</b>	<b>03.08.2020</b>	<b>10.08.2020</b>	<b>17.08.2020</b>	<b>31.08.2020</b>	<b>07.09.2020</b>
Extra Qualität	5,40-5,70	5,40-5,70	5,40-5,70	5,40-5,70	5,40-5,70
1. Qualität	4,95-5,35	4,95-5,35	4,95-5,35	4,95-5,35	4,95-5,35
2. Qualität	4,70-4,90	4,70-4,90	4,70-4,90	4,70-4,90	4,70-4,90

 Quelle: [www.borsamermodena.it](http://www.borsamermodena.it), Borsa Merci di Modena

**4) Italien: Richtpreis Schlachtschweine in EUR/kg**

<b>Notierung vom:</b>	<b>20.08.2020</b>	<b>27.08.2020</b>	<b>03.09.2020</b>
Schlachtschweine 130 - 144 kg LG	1,19	1,23	1,236 / 1,266

 Quelle: [www.listinicum.it](http://www.listinicum.it), Commissione Unica Nazionale

**5) Niederlande: Schweine und Ferkel in EUR/kg**

<b>Woche bis:</b>	<b>30.08.2020</b>	<b>06.09.2020</b>	<b>13.09.2020</b>
Vion, ab Hof, inkl. USt., in EUR/kg SG Basispreis 56 % MFA, Typ A, 78 - 100 kg	1,47	1,47	1,52
Ferkel (BestPigletPrice), EUR/Stück	30,00	30,00	30,50

Quelle: VDE Varkenshandel

**6) Dänemark: Produzentenpreise**

<b>Woche bis:</b>	<b>30.08.2020</b>	<b>06.09.2020</b>	<b>13.09.2020</b>
Schlachtschweine, 61 % MFA in EUR/kg	1,41	1,45	1,45

Quelle: Danish Crown

**7) Frankreich: Schweine in EUR/kg SG, ab Hof**

<b>Woche bis:</b>	<b>30.08.2020</b>	<b>06.09.2020</b>	<b>13.09.2020</b>
Bretagne, 56 % Fleischanteil			
Montag	1,346	1,357	1,373
Donnerstag	1,356	-	1,371

 Quelle: [www.marche-porc-breton.com](http://www.marche-porc-breton.com), Marché du Porc Breton

**8) Spanien: Mercolleida, Notierungen in EUR**

<b>Notierung vom:</b>	<b>20.08.2020</b>	<b>27.08.2020</b>	<b>03.09.2020</b>
Schweine in EUR/kg LG (Cerdo Selecto)	1,31	1,31	1,31
Ferkel (20 kg) in EUR/Stück (Precio Base Lleida)	22,00	22,00	22,00

Quelle: ANAFRIC

Der Marktbericht Vieh und Fleisch erscheint wöchentlich.

Dieser Bericht ist auf der Webseite der  
Agrarmarkt Austria ([www.ama.at](http://www.ama.at)) im Internet verfügbar.

Die nächste Ausgabe wird voraussichtlich am 17. September 2020 erscheinen.

### **Impressum**

Informationen gemäß § 5 E-Commerce Gesetz und Offenlegung gemäß § 25 Mediengesetz

Medieninhaber, Herausgeber, Vertrieb: Agrarmarkt Austria

Redaktion: GB I/Abt. 3 – Referat 08

Dresdner Straße 70

1200 Wien

UID-Nr.: ATU16305503

Telefon: +43 50 3151-248

Fax: +43 50 3151-396

E-Mail: [preismeldungen@ama.gv.at](mailto:preismeldungen@ama.gv.at)

Vertretungsbefugt:

Dipl.-Ing. Günter Griesmayr, Vorstandsvorsitzender und Vorstand für den Geschäftsbereich II

Dr. Richard Leutner, Vorstand für den Geschäftsbereich I

Die Agrarmarkt Austria ist eine gemäß § 2 AMA-Gesetz 1992, BGBl. Nr. 376/1992, eingerichtete juristische Person öffentlichen Rechts, deren Aufgaben im § 3 festgelegt sind. Sie unterliegt gemäß § 25 AMA-Gesetz der Aufsicht der Bundesministerin für Landwirtschaft, Regionen und Tourismus.

Hersteller: Eigendruck

Bildnachweis: Agrarmarkt Austria Marketing GmbH

Verlagsrechte: Die in dieser Broschüre veröffentlichten Beiträge sind urheberrechtlich geschützt. Alle Rechte sind vorbehalten. Nachdruck und Auswertung der von der AGRARMARKT AUSTRIA erhobenen Daten sind mit Quellenangabe gestattet. Alle Angaben ohne Gewähr.

Im Sinne des Gleichheitsgrundsatzes haben die Ausführungen in gleicher Weise für alle Geschlechter Geltung.