



K-Ö  
Gemäß des § 3 Abs. 1 Z 1 des AMA-Gesetzes 1992 (BGBl. Nr. 376/1992 i. d. g. F.)  
Zertifiziertes Qualitätsmanagement-System nach ÖNORM EN ISO 9001 REG. Nr. 01537/0  
Zertifiziertes Informationssicherheits-Managementsystem nach ÖNORM ISO/IEC 27001 REG Nr. 35/0  
Zertifiziertes Umweltmanagement-System nach EMAS REG Nr. AT-000680 und ÖNORM EN ISO 14001 REG Nr. 02982/0

**AMA**  
**AgrarMarkt Austria**

[www.ama.at](http://www.ama.at)



# Marktbericht

VIEH UND FLEISCH | 6. Woche | 03.02.2025 – 09.02.2025

6. AUSGABE 2025

**Marktübersicht**

**Preisbericht Österreich**

**Markt Österreich**

**Markt und Preise international**

# **I N H A L T**

<b>I.....</b>	<b>MARKTÜBERSICHT .....</b>	<b>3</b>
<b>II.....</b>	<b>PREISBERICHT ÖSTERREICH .....</b>	<b>5</b>
	A) Preisbericht .....	5
	B) Preisbericht – Zukauf EU .....	9
<b>III.....</b>	<b>MARKT ÖSTERREICH .....</b>	<b>10</b>
	C) Daten aus der Rinderdatenbank .....	10
	D) Lebendvermarktung von Nutzkälbern, Jung -und Jährlingsrindern in Österreich .....	11
	E) Zuchtrinderverkäufe .....	11
<b>IV.....</b>	<b>GRAFIK ÖSTERREICH .....</b>	<b>12</b>
	F) Schlachtstierpreise (E-P) .....	12
	G) Schlachtkalbinnenpreise (E-P) .....	12
	H) Schlachtkuhpreise (E-P) .....	12
	I) Schweinehälftenpreise (S-P) .....	13
	J) Vergleich der Notierungspreise für Ferkel bzw. Schweine .....	13
	K) Schlachtkälberpreise.....	13
<b>V.....</b>	<b>MARKT UND PREISE INTERNATIONAL .....</b>	<b>14</b>
	L) EU-Preisspiegel für Schlachtvieh.....	14
	M) Preisentwicklung diverser Länder für Schlachtvieh .....	19

## I MARKTÜBERSICHT

### **Schlachtrinderpreise im Aufwind**

Der durchschnittliche Auszahlungspreis der Schlachthöfe (E-P) für Jungtiere stieg in der Berichtswoche um 8 Cent auf EUR 5,63 je kg. Er lag um 13,7 % über dem Niveau des Vorjahres.

Für Schlachtkühe wurde um 12 Cent je kg mehr bezahlt. Der Preis lag bei EUR 4,58 je kg und um 30,1 % über dem Vorjahresniveau.

Der Preis für Kalbinnen stieg um 9 Cent auf EUR 5,29 je kg. Somit lag der Durchschnittspreis um 10,2 % über der Linie des Vorjahres.

Bei Schlachtkälbern sank der Preis um 3 Cent auf EUR 7,22 je kg. Der Vergleich zur Vorjahreswoche ergab ein Plus von 5,6 %.

### **Preiserwartungen Rinder für die 7. KW**

Laut ARGE Rind liegt das Angebot an heimischen Jungtieren fortgesetzt deutlich unter dem Vorjahr. Die Nachfrage ist im Inland und vor allem im Export sehr gut. Daher wird die Notierung abermals spürbar angehoben. Bei Schlachtkühen herrscht eine ähnliche Situation. Die Nachfrage kann kaum gedeckt werden, sowohl bei Inlands- als auch bei Exportkunden. Hier müssen Kontingente gekürzt werden. Vorrang haben langjährige Kunden, die durch gezielte Mengensteuerung kontinuierlich mit österreichischer Ware versorgt werden sollen. Sowohl Schlachtkühe als auch Kalbinnen tendieren aufwärts. Schlachtkälber notieren unverändert.

EU-weit entwickeln sich die Schlachtrindermärkte weiter positiv. Verantwortlich dafür ist die offensichtlich rückläufige Produktion mit sinkenden Schlachtzahlen in nahezu allen Kategorien. Auch die Lieferungen in die Türkei, vor allem durch Polen, Italien und Spanien, tragen wesentlich zu einer Verknappung des Jungstierangebotes in Europa bei. In Deutschland übertrifft die Nachfrage abermals das Angebot an Jungtieren und die Preise ziehen noch einmal kräftig an. Eine ähnliche Situation herrscht im weiblichen Bereich, auch hier gehen die Preise noch einmal nach oben.

### **Durchschnittliches Schlachtgewicht von Schweinen sinkt**

Der Durchschnittspreis (S-P) für Schlachtschweine blieb in der Berichtswoche unverändert bei EUR 1,98 je kg. Er lag um 12,4 % unter dem Vorjahr.

Der Schlachtpreis für Zuchtsauen sank um 4 Cent auf EUR 1,00 je kg. Im Vergleich zum Vorjahr ergab das ein Minus von 32,0 %.

Laut Österreichischer Schweinebörse war der Rückstau auf dem heimischen Markt in der Berichtswoche vollständig abgebaut. Das durchschnittliche Schlachtgewicht sank, lag mit 101,3 kg aber noch immer deutlich über den Vorjahren. Über steigende Konkurrenz aus Deutschland mit Dumpingangeboten bei einigen Teilstücken klagte die Schlacht- und Fleischbranche. Zudem verzögerte sich der Beginn des Ostergeschäftes aufgrund des späten Termins des Festes in diesem Jahr.

Die Mastschweine-Notierung bleibt bis zum 19. Februar unverändert bei EUR 1,81 je kg.

### **Anstieg der Ferkelnotierung**

Auf dem österreichischen Ferkelmarkt überstieg die Nachfrage das Angebot. Dementsprechend mussten einige Mästerinnen und Mäster bei der Einstellung neuer Ferkel Wartezeiten in Kauf nehmen. In den nächsten Wochen dürfte sich eine knappe Versorgungslage etablieren. Die Notierung steigt in der 7. Kalenderwoche um 10 Cent auf EUR 3,05 je kg. Europaweit setzte sich die Belebung des Ferkelhandels fort. Auch dank des eher geringen Angebotes zogen die Preise mehrheitlich leicht an.

### **EU-Schweinemarkt fast unverändert**

Der europäische Schweinemarkt gewann weiter an Stabilität. Abgesehen von Deutschland und den Niederlanden waren die Überhänge in allen wichtigen Produktionsländern Geschichte. Im Handel mit Schweinefleisch stand jedoch noch immer ein umfangreiches Angebot zur Verfügung. Deutsche Ware, die aufgrund der Maul- und Klauenseuche für den Drittlandexport gesperrt war, belastete den Binnenmarkt. Allerdings könnten andere Mitgliedsstaaten von der Suche der Drittländer nach neuen Lieferanten profitieren. Die meisten Mastschweine-Notierungen setzten die Seitwärtsbewegung fort. In Italien reichte die Nachfrage noch nicht für das umfassende Angebot. Die Preise gaben erneut nach.

In Deutschland hat sich die Lage auf dem Schweinemarkt kaum verändert. Der Rückstau ist vor allem im Norden noch beträchtlich. Die Marktteilnehmer sind sich einig, dass eine Preissenkung keine Belebung der Nachfrage bewirken würde. Daher bleibt der Vereinigungspreis für Schlachtschweine im Zeitraum 13. bis 19. Februar unverändert bei EUR 1,72 je kg.

## II PREISBERICHT ÖSTERREICH

### A) Preisbericht für die 6. Woche, 03. Februar 2025 bis 09. Februar 2025

1) Auszahlungspreise inkl. Zu- und Abschläge\*) (EUR/kg, exkl. USt.) frei Schlachthof und Umsatzmengen (Stück) der meldepflichtigen Schlachthöfe, Herkunft Österreich

Österreich <sup>1)</sup>	5. Woche 25		6. Woche 25		Vorw. ±	6. KW 24
	EUR/kg	Stück	EUR/kg	Stück	EUR/kg	EUR/kg
Jungstiere U3	5,59	826	5,68	886	0,09	5,01
Jungstiere R3	5,55	317	5,62	285	0,07	4,94
Jungstiere E-P	5,55	2.812	5,63	2.606	0,08	4,95
Ochsen U3	5,68	82	5,77	57	0,09	5,32
Ochsen R3	5,61	111	5,71	95	0,10	5,15
Ochsen E-P <sup>4)</sup>	5,59	384	5,64	403	0,05	5,11
Kühe R3	4,71	376	4,77	322	0,06	3,74
Kühe O3	4,35	164	4,43	132	0,08	3,34
Kühe E-P	4,46	2.239	4,58	2.095	0,12	3,52
Kalbinnen U3	5,29	393	5,43	369	0,14	4,95
Kalbinnen R3	5,20	360	5,30	296	0,10	4,85
Kalbinnen E-P	5,20	1.312	5,29	1.247	0,09	4,80
Schweine S <sup>2)</sup>	2,01	52.838	2,01	51.435	0,00	2,29
Schweine E <sup>2)</sup>	1,92	19.560	1,91	19.392	-0,01	2,19
Schweine U <sup>2)</sup>	1,75	963	1,74	962	-0,01	2,01
Schweine S-P <sup>2)</sup>	1,98	73.400	1,98	71.826	0,00	2,26
Zuchtsauen	1,04	1.048	1,00	941	-0,04	1,47
Kälber E-P <sup>3)</sup>	7,25	293	7,22	220	-0,03	6,84
Jungrinder E-P <sup>3)</sup>	5,78	141	5,79	130	0,01	5,58

Quelle: AMA

Niederösterreich	5. Woche 25		6. Woche 25		Vorw. ±	6. KW 24
	EUR/kg	Stück	EUR/kg	Stück	EUR/kg	EUR/kg
Jungstiere U3	5,61	197	5,69	226	0,08	4,98
Jungstiere R3	5,59	94	5,64	84	0,05	4,92
Jungstiere E-P	5,58	797	5,65	751	0,07	4,93
Ochsen U3	-	-	-	-	-	-
Ochsen R3	-	-	-	-	-	-
Ochsen E-P <sup>4)</sup>	-	-	-	-	-	-
Kühe R3	4,71	67	4,84	76	0,13	3,64
Kühe O3	4,36	24	4,41	27	0,05	3,25
Kühe E-P	4,55	379	4,65	414	0,10	3,55
Kalbinnen U3	5,40	107	5,45	94	0,05	4,96
Kalbinnen R3	5,24	69	5,28	61	0,04	4,79
Kalbinnen E-P	5,28	308	5,29	264	0,01	4,80
Schweine S <sup>2)</sup>	2,08	8.513	2,08	7.969	0,00	2,34
Schweine E <sup>2)</sup>	1,99	3.309	1,98	3.100	-0,01	2,23
Schweine U <sup>2)</sup>	1,84	150	1,78	139	-0,06	1,97
Schweine S-P <sup>2)</sup>	2,05	11.975	2,05	11.208	0,00	2,30
Zuchtsauen	1,03	217	0,98	170	-0,05	1,50
Kälber E-P <sup>3)</sup>	-	-	-	-	-	-
Jungrinder E-P <sup>3)</sup>	-	-	-	-	-	-

\*) z.B. BIO, Mengenzuschläge, Markenprogramme, Klassifizierungskosten

1) Inkl. Salzburg und Kärnten, aus Datenschutzgründen können diese Preise und Umsatzmengen nicht veröffentlicht werden

2) Abrechnung erfolgt nach Warmgewicht

3) Aus Datenschutzgründen können Bundesländerpreise und Umsatzmengen nicht veröffentlicht werden

4) Aus Datenschutzgründen können Bundesländerwerte der einzelnen Qualitätsklassen nicht veröffentlicht werden

Quelle: AMA



Auszahlungspreise inkl. Zu- und Abschläge\*) (EUR/kg, exkl. USt.) frei Schlachthof und  
Umsatzmengen (Stück) der meldepflichtigen Schlachthöfe, Herkunft Österreich

Oberösterreich	5. Woche 25		6. Woche 25		Vorw. ±	6. KW 24
	EUR/kg	Stück	EUR/kg	Stück	EUR/kg	EUR/kg
Jungstiere U3	5,55	419	5,67	500	0,12	5,00
Jungstiere R3	5,51	164	5,60	163	0,09	4,91
Jungstiere E-P	5,52	1.347	5,62	1.275	0,10	4,93
Ochsen U3	-	-	-	-	-	-
Ochsen R3	-	-	-	-	-	-
Ochsen E-P <sup>4)</sup>	-	-	-	-	-	-
Kühe R3	4,68	167	4,70	138	0,02	3,71
Kühe O3	4,41	64	4,49	53	0,08	3,25
Kühe E-P	4,46	885	4,55	801	0,09	3,51
Kalbinnen U3	5,13	133	5,39	137	0,26	4,75
Kalbinnen R3	5,18	185	5,25	134	0,07	4,77
Kalbinnen E-P	5,14	567	5,25	531	0,11	4,70
Schweine S <sup>2)</sup>	1,98	18.191	1,98	18.962	0,00	2,25
Schweine E <sup>2)</sup>	1,86	6.470	1,88	6.334	0,02	2,15
Schweine U <sup>2)</sup>	1,67	342	1,75	279	0,08	2,00
Schweine S-P <sup>2)</sup>	1,94	25.033	1,95	25.604	0,01	2,22
Zuchtsauen	1,09	279	0,99	360	-0,10	1,46
Kälber E-P <sup>3)</sup>	-	-	-	-	-	-
Jungrinder E-P <sup>3)</sup>	-	-	-	-	-	-

Quelle: AMA

Steiermark	5. Woche 25		6. Woche 25		Vorw. ±	6. KW 24
	EUR/kg	Stück	EUR/kg	Stück	EUR/kg	EUR/kg
Jungstiere U3	5,58	77	5,64	43	0,06	5,06
Jungstiere R3	-	-	5,53	12	-	-
Jungstiere E-P	5,52	314	5,60	209	0,08	5,00
Ochsen U3	-	-	-	-	-	-
Ochsen R3	-	-	-	-	-	-
Ochsen E-P <sup>4)</sup>	-	-	-	-	-	-
Kühe R3	4,65	54	4,79	38	0,14	3,80
Kühe O3	-	-	-	-	-	3,33
Kühe E-P	4,42	244	4,60	221	0,18	3,59
Kalbinnen U3	5,39	86	5,40	67	0,01	5,10
Kalbinnen R3	5,22	44	5,29	47	0,07	4,94
Kalbinnen E-P	5,29	173	5,35	197	0,06	4,98
Schweine S <sup>2)</sup>	2,01	25.361	2,01	23.622	0,00	2,31
Schweine E <sup>2)</sup>	1,93	9.482	1,91	9.718	-0,02	2,21
Schweine U <sup>2)</sup>	1,78	465	1,73	540	-0,05	2,03
Schweine S-P <sup>2)</sup>	1,98	35.314	1,98	33.888	0,00	2,28
Zuchtsauen	1,02	542	1,02	400	0,00	1,48
Kälber E-P <sup>3)</sup>	-	-	-	-	-	-
Jungrinder E-P <sup>3)</sup>	-	-	-	-	-	-

\*) z.B. BIO, Mengenzuschläge, Markenprogramme, Klassifizierungskosten

1) Inkl. Salzburg und Kärnten, aus Datenschutzgründen können diese Preise und Umsatzmengen nicht veröffentlicht werden

2) Abrechnung erfolgt nach Warmgewicht

3) Aus Datenschutzgründen können Bundesländerpreise und Umsatzmengen nicht veröffentlicht werden

4) Aus Datenschutzgründen können Bundesländerwerte der einzelnen Qualitätsklassen nicht veröffentlicht werden

Quelle: AMA

2) Auszahlungspreise Biorinder inkl. Zu- und Abschläge\*) (EUR/kg, exkl. USt.)  
frei Schlachthof und Umsatzmengen (Stück) der meldepflichtigen Schlachthöfe, Herkunft Österreich

Österreich	5. Woche 25		6. Woche 25		Vorw. ±
	EUR/kg	Stück	EUR/kg	Stück	EUR/kg
Jungstiere E-P	5,58	32	5,73	28	0,15
Ochsen U3	5,84	18	5,88	24	0,04
Ochsen R3	5,71	36	5,86	45	0,15
Ochsen E-P	5,71	159	5,76	209	0,05
Kühe R3	4,94	62	5,19	33	0,25
Kühe O3	4,71	21	4,82	13	0,11
Kühe E-P	4,66	423	4,81	385	0,15
Kalbinnen U3	5,82	36	5,95	45	0,13
Kalbinnen R3	5,56	43	5,67	29	0,11
Kalbinnen E-P	5,58	147	5,74	148	0,16
Kälber E-P	7,91	44	7,90	38	-0,01
Jungrinder E-P	5,85	128	5,94	107	0,09

Die Biorinder sind auch im Preisbericht unter Punkt 1) enthalten.

\*) z.B. Mengenzuschläge, Klassifizierungskosten

Quelle: AMA

3) Verkaufspreise Teilstücke vom Rind bzw. Schwein (EUR/kg, exkl. USt.) ab Werk der meldepflichtigen Schlachthöfe und Zerlegebetriebe, Herkunft Österreich

Österreich	3. Woche 25	4. Woche 25	5. Woche 25	6. Woche 25	Vorw. ±
	EUR/kg	EUR/kg	EUR/kg	EUR/kg	EUR/kg
<b>Teilstücke vom Jungstier</b>					
Vorderviertel (E-P)	5,44	5,49	5,54	5,59	0,05
<b>Teilstücke vom Schwein</b>					
Schlögel (S-P)	2,30	2,24	2,30	2,24	-0,06
Bauch (S-P)	2,90	2,86	2,86	2,89	0,03
Schulter (S-P)	2,04	2,05	2,02	2,01	-0,01
Karree (S-P)	4,81	4,74	4,66	4,72	0,06

Quelle: AMA

4) Notierungspreise in EUR/kg (exkl. USt.):

Schweinebörse Österreich	30.01.25-05.02.25	06.02.25-12.02.25	13.02.25-19.02.25
Mastschw. 56 % MFA (notiert frei Rampe)	1,81	1,81	1,81
Zuchten (notiert frei Rampe)	1,03	1,03	1,03

EZG Gut Streitdorf	05. Woche 25	06. Woche 25	07. Woche 25
ÖHYB-Ferkel bis 25 kg	2,95	2,95	3,05

Quelle: Erzeugergemeinschaften

5) Schafpreise in EUR/kg (exkl. USt.) für Frischware:

	04. Woche 25	05. Woche 25	06. Woche 25
Schlachtlämmer (17 - 22 kg SG)	7,12	6,97	7,22

\*) Aus Datenschutzgründen darf der Preis nicht veröffentlicht werden.

Quelle: AMA

6) Verkaufspreise der Österr. Schaf- und Ziegenbörse in EUR/kg (exkl. USt.) für die  
06. Woche 2025:

Lebendpreise	Stück	Gesamtgewicht	Durchschnittspreis
Lämmer Kategorie I	923	38.897,00	3,54
Lämmer Kategorie I (Bio)	-	-	-
Lämmer Kategorie II / III	6	204,00	1,90
Lämmer Kategorie II / III (Bio)	-	-	-
Altschafe / Altwidder	103	7.937,50	0,93
Altziegen / Altböcke	6	232,20	0,91
Kitze	10	200,00	3,00
Kitze (Bio)	-	-	-
Fleischpreise	Stück	Gesamtgewicht	Durchschnittspreis
Lämmer Kategorie I	156	3.149,30	7,31
Lämmer Kategorie I (Bio)	70	1.515,65	7,73
Lämmer Kategorie II / III	-	-	-
Lämmer Kategorie II / III (Bio)	2	31,17	5,04
Altschafe / Altwidder	-	-	-
Altziegen / Altböcke	-	-	-
Kitze	-	-	-
Kitze (Bio)	-	-	-

Quelle: Österreichische Schaf- und Ziegenbörse reg. Gen. m. b. H.

7) Preis- bzw. Markterwartungen für Schlachtrinder in EUR/kg, exkl. USt.:

Rinderbörse Österreich	05. Woche 2025	06. Woche 2025	07. Woche 2025
Jungstier HK R2/3	5,10	5,20	5,30
Kalbin HK R3	4,75	4,85	4,90
Kuh HK R2/3	3,73	3,83	3,93
Schlachtkälber HK R2/3	7,15	7,15	7,15

\*) Notierung ausgesetzt

Quelle: rinderboerse.at

8) Marktpreise für Futtermittelmischungen in EUR/100kg, exkl. USt.:

	Oktober 2024	November 2024	Dezember 2024
Schweinemastfutter (Alleinfutter) GVO frei	33,58	34,19	34,43
Schweinemastfutter (Alleinfutter) GVO	32,72	32,76	33,44

Gewichtete Durchschnittspreise; frei Betrieb; Mindestabnahmemenge ca. 3 Tonnen lose Staffel; konventionelles Futter, exkl. BIO-Ware

Quelle: AMA



**B) Preisbericht – Zukauf EU\* für 02. Dezember 2024 bis 29. Dezember 2024**

1) Preise (EUR/kg, exkl. USt.) und Umsatzmengen (Stück) der meldepflichtigen Schlachthöfe

	November 2024		Dezember 2024		± Vormonat	Dez. 2023
	EUR/kg	Stück	EUR/kg	Stück	EUR/kg	EUR/kg
<b>Deutschland</b>						
Kühe E-P	4,38	35	4,05	28	-0,33	2,76
Kalbinnen E-P	5,15	25	-	-	-	-
Schweine S-P **	2,01	39.904	1,96	31.308	-0,05	2,15
<b>Slowenien</b>						
Jungstiere E-P	5,22	20	5,29	32	0,07	4,82
Stierfleisch E-P	4,34	6	4,44	22	0,10	4,54
Kühe E-P	4,22	722	4,36	474	0,14	3,25
Kalbinnen E-P	4,63	48	4,70	44	0,07	4,40
Schweine S-P **	2,09	2.237	2,10	1.285	0,01	2,33
<b>Tschechien</b>						
Jungstiere E-P	5,20	937	5,40	710	0,20	4,69
Stierfleisch E-P	4,74	68	4,95	66	0,21	4,49
Kühe E-P	4,50	2.192	4,55	2.107	0,05	3,37
Kalbinnen E-P	4,59	660	4,64	479	0,05	4,37
<b>Slowakei</b>						
Jungstiere E-P	-	-	5,05	34	-	4,61
Kühe E-P	3,80	223	3,97	234	0,17	2,96
Kalbinnen E-P	4,31	85	4,13	64	-0,18	3,16
<b>Ungarn</b>						
Jungstiere E-P	5,24	131	5,39	240	0,15	4,68
Stierfleisch E-P	4,65	36	4,77	35	0,12	4,32
Kühe E-P	4,05	504	3,88	447	-0,17	3,34
Kalbinnen E-P	4,58	101	4,73	64	0,15	4,64
Schweine S-P **	2,00	4.878	1,90	3.489	-0,10	2,16
<b>Dänemark</b>						
Schweine S-P **	-	-	2,10	421	-	-
<b>Kroatien</b>						
Kühe E-P	3,47	216	3,42	134	-0,05	3,05

\* Schlachttiere wurden aus EU-Staaten lebend zugekauft und in Österreich geschlachtet

\*\* Abrechnung erfolgt nach Warmgewicht

Quelle: AMA

### III MARKT ÖSTERREICH

#### C) Daten aus der Rinderdatenbank

2024		Jän.	Feb.	März	April	Mai	Juni	Juli	Aug.	Sept.	Okt.	Nov.	Dez.	Jahr					
<b>Schlachtungen bis 8 Monate</b>																			
AT 1)	♂	3.107	3.057	3.465	2.877	2.992	2.325	2.047	2.153	2.394	2.837	2.824	3.962	34.040					
	♀	1.415	1.387	1.795	1.453	1.491	1.093	1.021	1.010	1.149	1.502	1.571	2.210	17.097					
andere Länder 2)	♂	3	7	0	2	47	1	0	2	3	2	10	1	78					
	♀	2	1	0	3	1	2	0	1	0	0	0	2	12					
<b>Schlachtungen über 8 Monate</b>																			
AT 1)	♂	21.522	19.556	21.763	21.911	21.004	19.790	20.719	18.231	20.501	22.775	21.682	21.947	251.401					
	♀	21.271	19.546	19.822	19.845	18.611	16.280	17.578	18.800	21.668	24.784	24.519	20.686	243.410					
andere Länder 2)	♂	1.363	930	867	1.097	899	857	1.442	1.336	1.619	1.822	1.559	1.547	15.338					
	♀	5.066	4.756	3.680	5.201	4.407	3.411	3.773	4.153	4.334	5.493	5.435	5.141	54.850					
<b>Schlachtungen gesamt</b>																			
AT 1)	♂	24.629	22.613	25.228	24.788	23.996	22.115	22.766	20.384	22.895	25.612	24.506	25.909	285.441					
	♀	22.686	20.933	21.617	21.298	20.102	17.373	18.599	19.810	22.817	26.286	26.090	22.896	260.507					
	gesamt	47.315	43.546	46.845	46.086	44.098	39.488	41.365	40.194	45.712	51.898	50.596	48.805	545.948					
andere Länder 2)	♂	1.366	937	867	1.099	946	858	1.442	1.338	1.622	1.824	1.569	1.548	15.416					
	♀	5.068	4.757	3.680	5.204	4.408	3.413	3.773	4.154	4.334	5.493	5.435	5.143	54.862					
	gesamt	6.434	5.695	4.547	6.303	5.354	4.271	5.215	5.492	5.956	7.317	7.004	6.691	70.278					
<b>Versendungen und Exporte von Lebendrindern in Stück</b>																			
in EU-Länder	♂	6.351	3.967	3.416	3.152	2.235	1.371	1.418	1.918	1.506	4.563	5.424	4.357	39.678					
	♀	3.295	2.658	2.650	2.919	2.683	1.485	1.144	2.518	1.737	4.428	3.770	2.514	31.801					
<b>Zugänge und Importe von Lebendrindern in Stück</b>																			
aus EU-Ländern	♂	18	20	12	15	35	44	14	25	1	10	13	59	266					
	♀	51	46	85	239	272	194	171	86	60	53	40	82	1.379					
<b>Schlachtungen gesamt, getrennt nach Herkunftsländern für Jänner bis Dezember 2024</b>																			
	BE	CH	CZ	DE	DK	EE	FR	HR	HU	IT	LU	LV	NL	PL	RO	SI	SK	UK	ges.
♂	2	4	9.532	1.104	1	0	13	5	3.452	4	1	1	102	26	4	441	723	2	15.416
♀	5	22	27.125	1.070	67	2	212	1.868	10.672	46	6	14	38	10	26	8.794	4.877	7	54.862
gesamt	7	26	36.657	2.174	68	2	225	1.873	14.124	50	7	15	140	36	30	9.235	5.600	9	70.278
in %	0,01	0,04	52,16	3,09	0,10	0,00	0,32	2,67	20,10	0,07	0,01	0,02	0,20	0,05	0,04	13,14	7,97	0,01	100,00

1) Geburt und Schlachtung der Rinder in Österreich

2) Geburt der Rinder nicht in Österreich, geschlachtet in Österreich

AT= Österreich, ♂= männlich, ♀=weiblich, BE= Belgien, BG= Bulgarien, CH= Schweiz, CZ= Tschechien, DE= Deutschland, DK= Dänemark, EE= Estland, EL= Griechenland, ES= Spanien, FI= Finnland, FR= Frankreich, HR= Kroatien, HU= Ungarn, IE= Irland, IT= Italien, LT= Litauen, LU= Luxemburg, LV= Lettland, NL= Niederlande, PL= Polen, PT= Portugal, RO= Rumänien, SE= Schweden, SI= Slowenien, SK= Slowakei, UK= Vereinigtes Königreich

Quelle: AMA

## D) Lebendvermarktung von Nutzkälbern, Jung- und Jährlingsrindern in Österreich

### 1) Männliche Nutzkälber zwischen 8 Tagen und vier Wochen in EUR/Stück (exkl. USt.)

	6. Woche 25			6. KW 24
	Stück	Ø Gewicht	EUR/Stück	EUR/Stück
Stierkälber - Milchrasen	40	65,03	144,00	122,96
Stierkälber - Fleischrasen <sup>*)</sup>	167	76,93	409,36	311,09

<sup>\*)</sup> Fleischrasen, Zweinutzungsrasen oder aus einer Kreuzung mit einer Fleischrasse

Quelle: AMA

### 2) Jungrinder und Jährlingsrinder in EUR/kg (exkl. USt.)

	6. Woche 25			6. KW 24
	Stück	Ø Gewicht	EUR/kg	EUR/kg
Jungrinder	189	300,00	3,26	2,61
Jährlingsrinder - männlich	8	323,00	3,21	-
Jährlingsrinder - weiblich	7	508,00	2,75	2,15

Jungrinder: männlich und weiblich, 6 bis 11 Monate, zur Mastung; Jährlingsrinder: 12 bis 23 Monate, zur Mastung

Quelle: AMA

## E) Zuchtrinderverkäufe

### 1) Versteigerungen, Nettopreise in EUR

#### Freistadt am 5. Februar 2025

	Rasse	aufgetrieben	verkauft	Durchschnittspreis
Stiere	Fleckvieh	-	4	3.150,00
Kühe in Milch	Fleckvieh	-	34	2.696,00
Kalbinnen	Fleckvieh	-	76	2.191,00
Jungkalbinnen	Fleckvieh	-	24	989,00
Zuchtkälber weiblich	Fleckvieh	-	90	659,00

Quelle: Rinderzuchtverband und Erzeugergemeinschaft OÖ

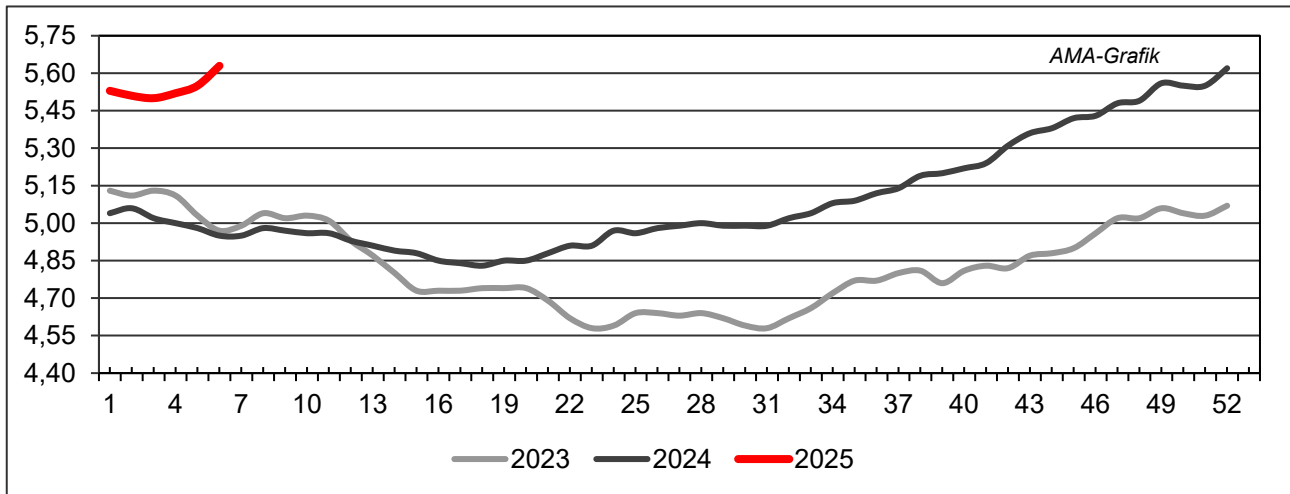
#### Maishofen, am 6. Februar 2025

	Rasse	aufgetrieben	verkauft	Durchschnittspreis
Stiere	Fleckvieh	-	21	2.380,00
Kühe	Fleckvieh	-	44	3.085,00
Jungkühe	Fleckvieh	-	121	2.910,00
Zuchtkälber	Fleckvieh	25	21	565,00
Kühe	Pinzgauer	-	14	2.646,00
Jungkühe	Pinzgauer	-	5	2.600,00
Zuchtkälber	Pinzgauer	9	5	464,00
Kühe	Holstein	-	9	2.783,00
Jungkühe	Holstein	-	27	3.066,00
Zuchtkälber	Holstein	1	1	840,00

Quelle: Rinderzuchtverband Salzburg

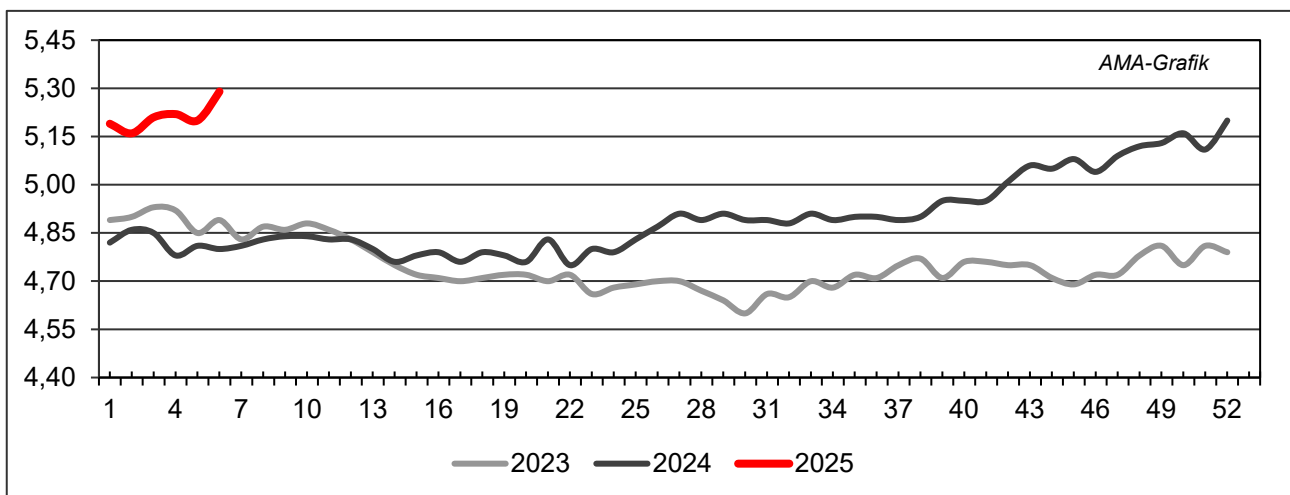
## IV GRAFIK ÖSTERREICH

### F) Schlachtstierpreise (E-P) in EUR/kg, exkl. USt.



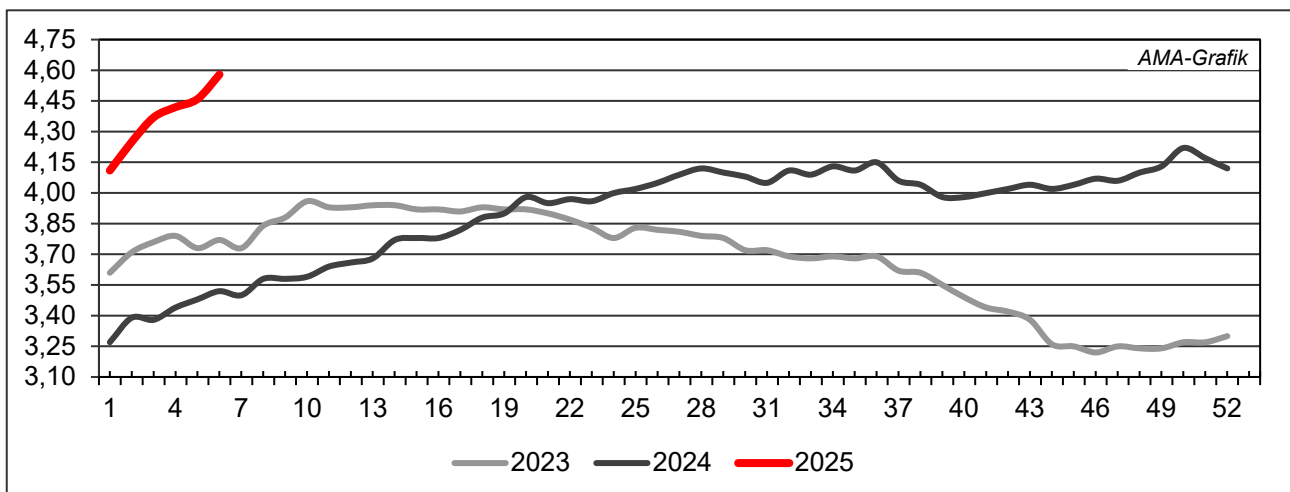
Quelle: AMA

### G) Schlachtkalbinnenpreise (E-P) in EUR/kg, exkl. USt.



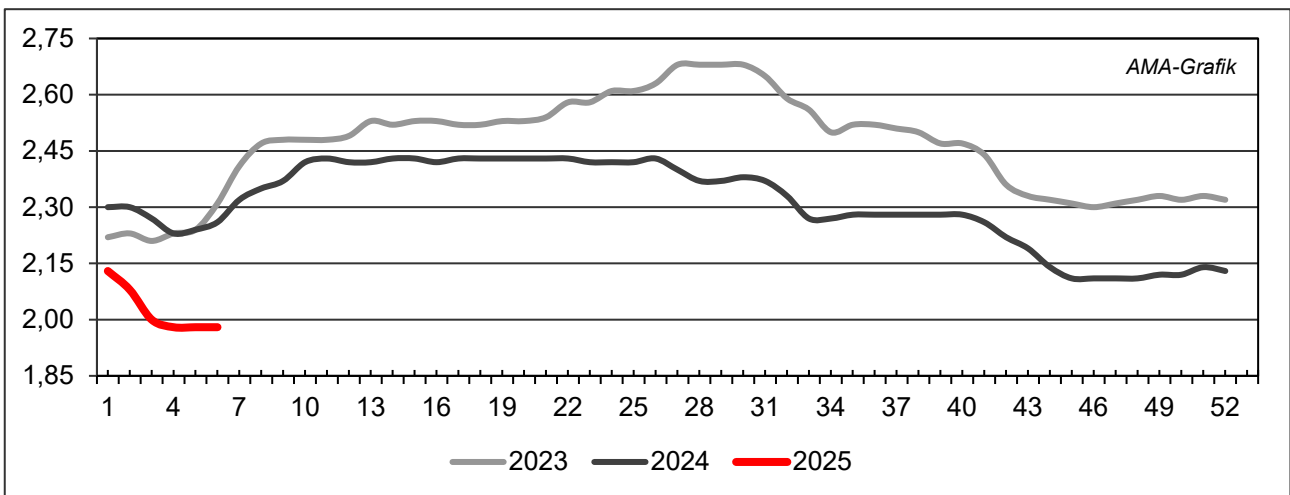
Quelle: AMA

### H) Schlachtkuhpreise (E-P) in EUR/kg, exkl. USt.



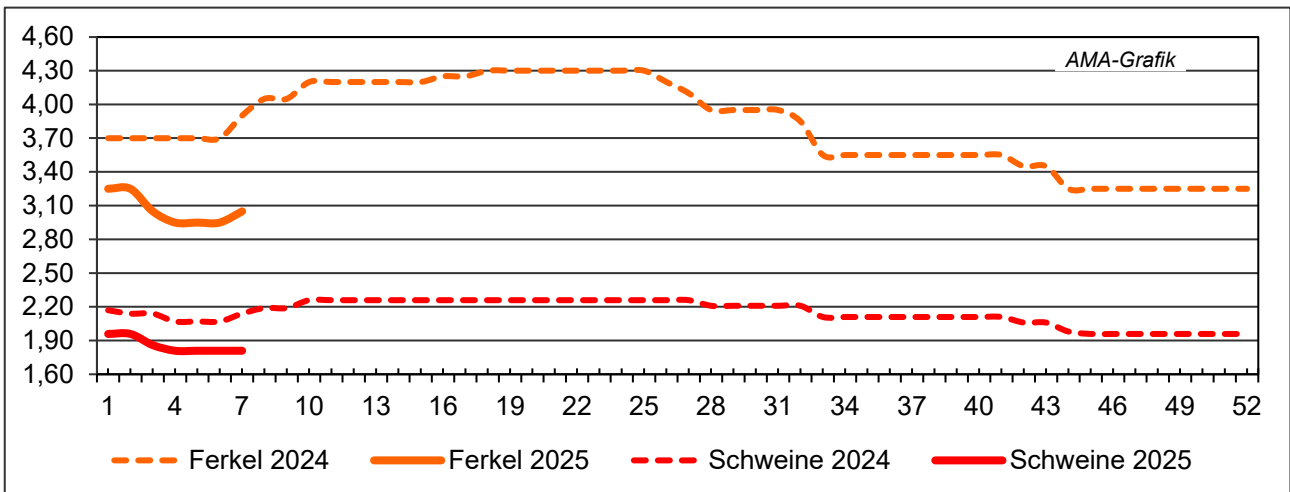
Quelle: AMA

**I) Schweinehälftenpreise (S-P) in EUR/kg, exkl. USt.**



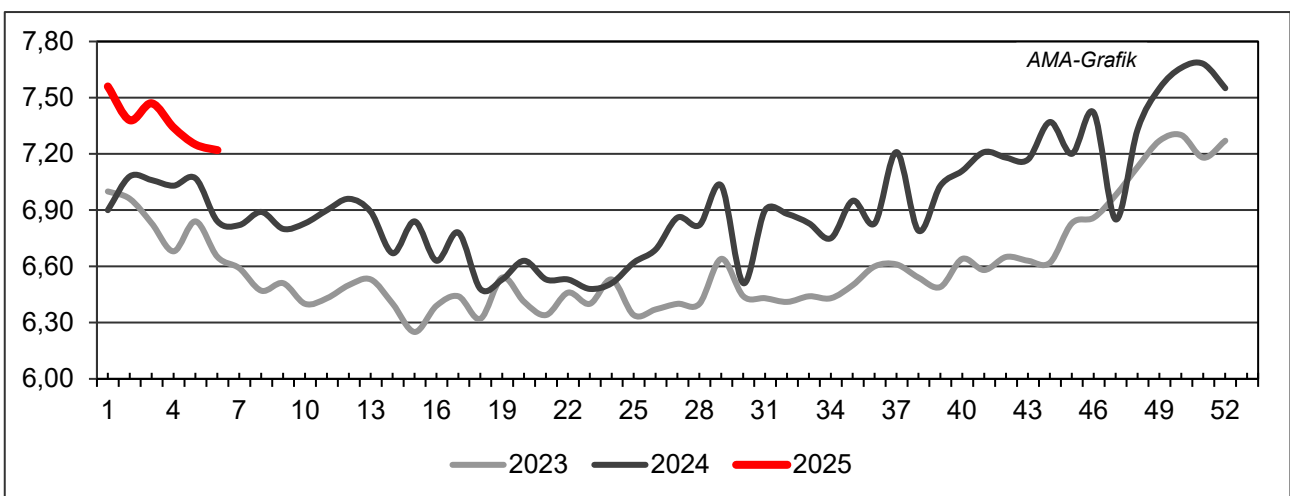
Quelle: AMA

**J) Vergleich der Notierungspreise für Ferkel bzw. Schweine in EUR/kg, exkl. USt.**



Quelle: Erzeugergemeinschaften

**K) Schlachtkälberpreise in EUR/kg, exkl. USt.**



Quelle: AMA

## V MARKT UND PREISE INTERNATIONAL

### L) EU-Preisspiegel für Schlachtvieh

#### 1) Rinder (EUR/100 kg Schlachtgewicht, kalt)

Woche bis:	Jungrinder R3			Jungstiere R3			Ochsen R3			Kühe O3			Kalbinnen R3		
	19.01.	26.01.	02.02.	19.01.	26.01.	02.02.	19.01.	26.01.	02.02.	19.01.	26.01.	02.02.	19.01.	26.01.	02.02.
Belgien	-	-	-	443,25	443,25	447,63	-	-	-	448,53	448,53	463,63	505,95	505,95	515,50
Bulgarien	-	-	-	442,73	-	-	-	-	-	363,10	333,39	380,70	-	-	-
Tschechien	-	-	-	527,91	550,02	562,82	-	-	-	381,65	385,72	393,46	428,62	421,29	440,22
Dänemark	505,04	507,83	505,49	458,80	459,05	464,08	500,48	498,05	467,30	418,86	412,27	419,86	482,39	481,43	482,71
Deutschland	-	-	-	592,04	590,13	591,94	605,84	580,81	629,71	477,74	475,30	483,27	535,44	534,38	538,44
Estland	-	-	-	-	-	-	-	-	-	401,81	-	401,55	-	-	-
Irland	577,53	599,43	611,51	572,20	587,43	599,01	579,06	592,46	604,82	496,71	512,02	523,04	581,04	595,57	607,42
Griechenland	-	-	-	454,44	454,44	454,44	-	-	-	267,75	267,75	267,75	468,00	468,00	468,00
Spanien	633,16	645,26	648,01	634,88	636,55	650,41	-	-	-	428,08	442,41	439,02	641,55	656,29	648,86
Frankreich	-	-	-	575,00	578,00	585,00	542,00	554,00	551,00	465,00	471,00	476,00	562,00	566,00	567,00
Kroatien	535,11	535,11	535,11	525,05	528,17	543,27	-	-	-	368,94	368,94	375,54	562,12	565,52	554,42
Italien	568,49	568,49	543,88	599,35	599,35	554,24	473,83	473,83	598,58	439,68	439,68	435,52	633,88	633,88	678,60
Zypern	-	-	-	-	-	-	-	-	-	-	-	-	-	-	-
Lettland	418,15	418,15	418,15	450,15	450,15	453,72	-	-	-	444,15	397,10	394,81	512,57	470,57	349,57
Litauen	-	-	-	488,23	486,82	500,14	-	-	-	441,82	436,78	458,90	454,21	443,82	457,21
Luxemburg	-	-	-	-	-	-	-	-	-	-	-	-	-	-	-
Ungarn	-	-	-	-	-	-	-	-	-	344,88	341,38	348,13	317,02	313,77	315,83
Malta	-	-	-	-	-	-	-	-	-	-	-	-	-	-	-
Niederlande	578,00	593,00	594,00	532,00	587,00	675,00	-	-	-	478,00	503,00	511,00	561,00	642,00	662,00
ÖSTERREICH	570,81	574,34	570,52	549,60	552,68	554,79	558,30	553,04	560,98	437,36	439,66	426,36	515,65	522,95	520,77
Polen	-	-	-	546,81	566,14	568,80	-	-	-	468,03	473,55	481,67	532,98	538,50	547,43
Portugal	497,35	570,86	522,56	552,93	575,73	590,71	410,00	410,00	410,00	346,12	397,80	408,55	579,72	596,65	599,07
Rumänien	434,12	433,98	434,04	476,84	500,27	471,81	455,29	455,14	477,11	393,43	402,31	424,04	477,39	472,58	474,62
Slowenien	521,73	521,73	521,73	553,98	560,54	562,19	561,73	561,73	561,73	389,77	389,68	334,98	521,08	502,99	519,94
Slowakei	-	-	-	-	-	-	-	-	-	389,08	353,25	353,25	-	-	-
Finnland	-	-	-	486,41	487,77	485,12	-	-	-	305,31	306,61	312,42	482,07	462,74	479,10
Schweden	558,43	571,91	589,77	542,87	558,40	554,72	537,48	531,48	551,50	499,92	510,04	507,22	538,43	545,86	552,02
EU	611,77	625,37	625,62	575,06	580,09	585,70	570,96	580,47	592,16	460,15	466,30	471,98	566,97	573,12	577,22

Quelle: [http://ec.europa.eu/agriculture/market-observatory/meat/beef/statistics\\_en.htm](http://ec.europa.eu/agriculture/market-observatory/meat/beef/statistics_en.htm), Europäische Kommission



## 2) Marktpreis für geschlachtete Schafe (EUR/100 kg)

	Woche bis:	12.01.2025	19.01.2025	26.01.2025	02.02.2025	Vorwoche ±
<b>SCHWERE LÄMMER</b>	Belgien	838,60	835,50	839,10	-	-
	Deutschland	-	854,10	911,63	1.040,48	128,85
	Spanien	949,96	945,16	945,86	946,08	0,22
	Frankreich	1.047,00	1.043,00	1.031,00	1.011,00	-20,00
	Kroatien	1.384,99	-	-	1.224,41	-
	Irland	875,46	904,76	892,45	864,30	-28,15
	Italien	870,00	865,00	856,00	837,00	-19,00
	Zypern	935,00	931,00	929,00	927,00	-2,00
	Lettland	611,41	628,11	674,71	625,63	-49,08
	Litauen	556,38	565,76	-	655,94	-
	Ungarn	1.190,48	-	-	-	-
	ÖSTERREICH	725,00	678,00	712,00	697,00	-15,00
	Polen	-	-	-	-	-
	Portugal	821,67	821,67	860,00	856,67	-3,33
	Rumänien	301,56	862,19	301,42	456,45	155,03
	Slowenien	846,80	837,67	839,93	847,65	7,72
	Finnland	555,00	555,00	555,00	543,00	-12,00
	Schweden	730,92	702,23	738,44	739,26	0,82
	<i>EU</i>	<i>930,72</i>	<i>940,01</i>	<i>925,26</i>	<i>926,45</i>	<i>1,19</i>
	<b>LEICHTE LÄMMER</b>	Bulgarien	923,21	-	920,07	841,97
Griechenland		779,84	-	-	-	-
Spanien		980,19	976,76	976,28	976,21	-0,07
Kroatien		1.483,13	1.432,22	1.352,77	1.511,43	158,66
Italien		896,00	874,00	798,00	803,00	5,00
Lettland		436,62	552,55	526,05	569,20	43,15
Ungarn		-	-	1.276,87	-	-
Portugal		1.063,93	1.055,53	1.044,88	1.023,61	-21,27
Slowenien		870,94	875,06	900,00	786,69	-113,31
<i>EU</i>		<i>892,59</i>	<i>886,84</i>	<i>872,66</i>	<i>874,25</i>	<i>1,59</i>

 Quelle: [http://ec.europa.eu/agriculture/sheep-goats/presentations/index\\_en.htm](http://ec.europa.eu/agriculture/sheep-goats/presentations/index_en.htm), Europäische Kommission

## 3) Schweine, Klasse S (EUR/100 kg Schlachtgewicht, kalt)

Woche bis:	12.01.2025	19.01.2025	26.01.2025	02.02.2025	Vorwoche ±
Belgien	187,68	182,61	176,73	175,45	-1,28
Tschechien	200,33	189,99	182,90	183,13	0,23
Dänemark	169,97	169,96	169,28	168,45	-0,83
Deutschland	198,93	189,44	185,29	185,01	-0,28
Griechenland	216,97	-	-	-	-
Spanien	201,20	200,31	199,00	198,56	-0,44
Frankreich	192,00	192,00	192,00	192,00	0,00
Kroatien	203,83	189,87	174,54	164,72	-9,82
Irland	202,90	199,35	199,54	199,58	0,04
Lettland	200,59	192,27	179,83	180,83	1,00
Litauen	198,93	190,50	185,70	183,44	-2,26
Ungarn	193,66	187,46	180,57	179,45	-1,12
Malta	248,45	249,63	-	-	-
Niederlande	152,69	147,99	147,96	148,11	0,15
ÖSTERREICH	212,86	205,27	202,43	202,15	-0,28
Polen	184,47	175,80	169,43	169,23	-0,20
Portugal	209,83	209,83	207,07	207,07	0,00
Rumänien	201,47	196,22	185,84	175,79	-10,05
Slowenien	219,17	208,46	204,04	203,59	-0,45
Slowakei	197,95	187,53	178,10	178,10	0,00
Finnland	219,33	219,49	218,91	218,93	0,02
Schweden	242,54	241,53	243,65	244,76	1,11
<b>EU</b>	193,13	189,19	186,64	186,12	-0,52

 Quelle: [http://ec.europa.eu/agriculture/market-observatory/meat/pigmeat/statistics\\_en.htm](http://ec.europa.eu/agriculture/market-observatory/meat/pigmeat/statistics_en.htm), Europäische Kommission

## 4) Schweine, Klasse E (EUR/100 kg Schlachtgewicht, kalt)

Woche bis:	12.01.2025	19.01.2025	26.01.2025	02.02.2025	Vorwoche ±
Belgien	182,04	176,98	170,96	169,29	-1,67
Bulgarien	254,88	254,73	254,93	255,01	0,08
Tschechien	194,99	185,59	178,10	177,60	-0,50
Dänemark	166,35	165,13	165,26	164,43	-0,83
Deutschland	195,53	186,40	181,82	181,75	-0,07
Griechenland	216,97	-	-	-	-
Spanien	194,66	193,28	191,56	191,63	0,07
Frankreich	185,00	184,00	185,00	185,00	0,00
Kroatien	185,37	186,77	165,91	166,12	0,21
Irland	202,67	199,13	199,47	199,29	-0,18
Zypern	254,14	222,82	221,82	203,76	-18,06
Lettland	206,79	198,60	188,46	190,02	1,56
Litauen	202,05	191,77	183,66	181,23	-2,43
Ungarn	189,55	183,75	177,63	176,18	-1,45
Malta	245,79	244,75	-	-	-
Niederlande	151,55	146,85	146,82	146,97	0,15
ÖSTERREICH	201,96	194,10	190,78	191,27	0,49
Polen	181,40	172,17	165,75	165,70	-0,05
Portugal	211,02	211,02	207,96	207,96	0,00
Rumänien	199,99	194,90	185,20	175,47	-9,73
Slowenien	198,03	190,99	186,85	186,96	0,11
Slowakei	211,80	203,33	195,92	195,92	0,00
Finnland	211,31	212,26	211,66	210,59	-1,07
Schweden	238,70	237,35	239,99	240,23	0,24
<b>EU</b>	187,67	182,32	179,30	178,94	-0,36

Quelle: [http://ec.europa.eu/agriculture/market-observatory/meat/pigmeat/statistics\\_en.htm](http://ec.europa.eu/agriculture/market-observatory/meat/pigmeat/statistics_en.htm), Europäische Kommission

## 5) Ferkel (EUR/Stück)

Woche bis:	12.01.2025	19.01.2025	26.01.2025	02.02.2025	Vorwoche ±
Belgien	64,50	62,50	59,25	59,25	0,00
Dänemark	54,29	54,28	53,08	53,07	-0,01
Deutschland	65,90	61,10	51,20	51,10	-0,10
Spanien	78,18	78,03	78,03	78,03	0,00
Frankreich	51,00	51,25	51,75	53,00	1,25
Kroatien	62,66	65,24	64,63	88,70	24,07
Italien	98,00	98,00	-	-	-
Lettland	50,99	49,50	48,60	56,30	7,70
Ungarn	-	63,03	58,42	56,00	-2,42
Niederlande	47,50	45,75	40,25	40,25	0,00
Portugal	62,00	62,00	62,00	62,00	0,00
Finnland	87,43	85,88	85,58	83,94	-1,64
Schweden	96,43	94,85	96,36	97,38	1,02
<b>EU</b>	<b>67,60</b>	<b>66,45</b>	<b>63,62</b>	<b>63,88</b>	<b>0,26</b>

Quelle: [http://ec.europa.eu/agriculture/market-observatory/meat/pigmeat/statistics\\_en.htm](http://ec.europa.eu/agriculture/market-observatory/meat/pigmeat/statistics_en.htm), Europäische Kommission

## M) Preisentwicklung diverser Länder für Schlachtvieh

### 1) Deutschland gesamt: frei Schlachtstätte je kg SG in EUR ohne MwSt.

Woche bis:	19.01.2025	26.01.2025	02.02.2025	09.02.2025	Vorw. ±
Jungstiere U3	5,89	5,85	5,89	6,08	0,19
Jungstiere R3	5,80	5,79	5,80	6,01	0,21
Jungstiere O3	5,51	5,50	5,52	5,71	0,19
Kalbinnen R3	5,25	5,24	5,28	5,41	0,13
Kühe R3	4,84	4,80	4,86	4,99	0,13
Kühe O3	4,68	4,66	4,74	4,93	0,19
Kälber E-P	6,42	6,66	6,43	6,63	0,20
Schweine S	1,86	1,82	1,81	1,80	-0,01
Schweine E	1,83	1,78	1,78	1,77	-0,01
Lämmer, pauschal	-	-	-	-	-

Quelle: Bundesministerium für Ernährung, Landwirtschaft und Verbraucherschutz (BLE, Deutschland)

### 2) Preise frei Schlachtstätte in Bayern\*) (EUR/kg Schlachtgewicht)

Woche bis:	19.01.2025	26.01.2025	02.02.2025	09.02.2025	Vorw. ±
Jungstiere U3	5,95	5,91	5,96	6,09	0,13
Jungstiere R3	5,91	5,86	5,91	6,05	0,14
Jungstiere E-P	5,92	5,87	5,92	6,05	0,13
Kalbinnen U3	5,30	5,28	5,33	5,41	0,08
Kalbinnen R3	5,23	5,23	5,26	5,35	0,09
Kalbinnen E-P	5,17	5,16	5,19	5,27	0,08
Kühe U3	5,06	5,03	5,07	5,16	0,09
Kühe R3	4,84	4,80	4,84	4,98	0,14
Kühe E-P	4,70	4,65	4,68	4,80	0,12
Schweine E	1,78	1,77	1,76	1,77	0,01
Schweine S-P	1,79	1,78	1,78	1,78	0,00

\*) Abrechnung erfolgt bei Rindern und Schweinen nach Warmgewicht

Quelle: Bayerischer Bauernverband

### 3) Italien: Marktbericht Markt Modena - Preise in EUR/kg LG (exkl. USt.)

Nutzkälber/Einsteller	13.01.2025	20.01.2025	27.01.2025	03.02.2025	10.02.2025
Nutzkälber/Fleischrasse Extra Qual.	5,15-5,85	5,20-5,90	5,40-6,10	5,60-6,30	-
Nutzkälber/Fleischrasse	3,08-3,85	3,13-3,90	3,33-4,10	3,53-4,30	-
Einsteller/Limousin	4,80-4,93	4,90-5,03	5,00-5,13	5,10-5,23	-
Einsteller/Kreuzungen	4,25-4,36	4,35-4,46	4,45-4,56	4,55-4,66	-
Schlachtrinder/Jungstiere	13.01.2025	20.01.2025	27.01.2025	03.02.2025	10.02.2025
Limousin	4,17-4,32	4,31-4,38	4,33-4,40	4,33-4,40	-
Charolais u. Kreuzungen Extra Qual.	4,07-4,15	4,13-4,21	4,15-4,23	4,15-4,23	-
Schwarzbunte 1. Qual.	2,68-2,78	2,74-2,84	2,76-2,86	2,76-2,86	-
Schlachtrinder/Kalbinnen	13.01.2025	20.01.2025	27.01.2025	03.02.2025	10.02.2025
Limousin	4,09-4,14	4,15-4,20	4,20-4,25	4,20-4,25	-
Fleischrasse u. Kreuzungen	3,87-3,92	3,93-3,98	3,98-4,03	3,98-4,03	-

Quelle: [www.borsamercimodena.it](http://www.borsamercimodena.it), Borsa Merci di Modena

Marktbericht Markt Modena - Fleischpreise in EUR/kg

<b>Jungtierfleisch/Hälften</b>	<b>13.01.2025</b>	<b>20.01.2025</b>	<b>27.01.2025</b>	<b>03.02.2025</b>	<b>10.02.2025</b>
Extra Qualität	7,04-7,44	7,14-7,54	7,17-7,57	7,17-7,57	7,17-7,57
1. Qualität	6,74-7,04	6,84-7,14	6,87-7,17	6,87-7,17	6,87-7,17
2. Qualität	6,54-6,74	6,64-6,84	6,67-6,87	6,67-6,87	6,67-6,87
<b>Kalbinnenfleisch/Hälften</b>	<b>13.01.2025</b>	<b>20.01.2025</b>	<b>27.01.2025</b>	<b>03.02.2025</b>	<b>10.02.2025</b>
Extra Qualität	7,02-7,42	7,12-7,52	7,21-7,61	7,21-7,61	7,21-7,61
1. Qualität	6,87-7,02	6,97-7,12	7,06-7,21	7,06-7,21	7,06-7,21
2. Qualität	6,67-6,87	6,77-6,97	6,86-7,06	6,86-7,06	6,86-7,06

Quelle: www.borsamermodena.it, Borsa Merci di Modena

4) Italien: Richtpreis Schlachtschweine in EUR/kg

<b>Notierung vom:</b>	<b>23.01.2025</b>	<b>30.01.2025</b>	<b>06.02.2025</b>
Schlachtschweine 130 - 144 kg LG	1,64	1,62	1,58-1,60

Quelle: www.listinicum.it, Commissione Unica Nazionale

5) Niederlande: Schweine und Ferkel in EUR/kg

<b>Woche bis:</b>	<b>02.02.2025</b>	<b>09.02.2025</b>	<b>16.02.2025</b>
Vion, ab Hof, exkl. USt., in EUR/kg SG Basispreis 56 % MFA, Typ A, 78 - 100 kg	1,63	1,63	1,63
Ferkel (BestPigletPrice), EUR/Stück	49,00	50,00	52,00

Quelle: VDE Varkenshandel

6) Dänemark: Produzentenpreise

<b>Woche bis:</b>	<b>02.02.2025</b>	<b>09.02.2025</b>	<b>16.02.2025</b>
Schlachtschweine, 61 % MFA in EUR/kg	1,37	1,37	1,37

Quelle: Danish Crown

7) Frankreich: Schweine in EUR/kg SG, ab Hof

<b>Woche bis:</b>	<b>02.02.2025</b>	<b>09.02.2025</b>	<b>16.02.2025</b>
Frankreich, 56 % Fleischanteil Montag	1,686	1,680	1,680
Donnerstag	1,685	1,680	1,680

Quelle: www.marche-porc-francais.com, Marché du Porc Français

8) Spanien: Mercolleida, Notierungen in EUR

<b>Woche bis:</b>	<b>02.02.2025</b>	<b>09.02.2025</b>	<b>16.02.2025</b>
Schweine in EUR/kg LG (Cerdo Selecto)	1,55	1,55	1,56
Ferkel (20 kg) in EUR/Stück (Precio Base Lleida)	60,00	60,00	62,00

Quelle: Lotja de Bellpuig



Der Marktbericht Vieh und Fleisch erscheint wöchentlich.

Dieser Bericht ist auf der Webseite der  
Agrarmarkt Austria ([www.ama.at](http://www.ama.at)) im Internet verfügbar.

Die nächste Ausgabe wird voraussichtlich am 20. Februar 2025 erscheinen.

### **Impressum**

Informationen gemäß § 5 E-Commerce Gesetz und Offenlegung gemäß § 25 Mediengesetz

Medieninhaber, Herausgeber, Vertrieb: Agrarmarkt Austria

Redaktion: GB I/Abt. 3 – Referat 08

Dresdner Straße 70

1200 Wien

UID-Nr.: ATU16305503

Telefon: +43 50 3151-248

Fax: +43 50 3151-396

E-Mail: [preismeldungen@ama.gv.at](mailto:preismeldungen@ama.gv.at)

Vertretungsbefugt:

- Mag.<sup>a</sup> Lena Karasz, Vorstandsmitglied für den Geschäftsbereich I
- Dipl.-Ing. Günter Griesmayr, Vorstandsvorsitzender und Vorstandsmitglied für den Geschäftsbereich II

Die Agrarmarkt Austria ist eine gemäß § 2 AMA-Gesetz 1992, BGBl. Nr. 376/1992, eingerichtete juristische Person öffentlichen Rechts, deren Aufgaben in § 3 leg. cit. festgelegt sind. Sie unterliegt gemäß § 25 leg. cit. der Aufsicht des gemäß Bundesministeriengesetz 1986, BGBl. Nr. 76/1986, für Landwirtschaft zuständigen Mitglieds der Bundesregierung.

Hersteller: Eigendruck

Bildnachweis: [www.pixabay.com](http://www.pixabay.com)

Verlagsrechte: Die in dieser Broschüre veröffentlichten Beiträge sind urheberrechtlich geschützt. Alle Rechte sind vorbehalten. Nachdruck und Auswertung der von der AGRARMARKT AUSTRIA erhobenen Daten sind mit Quellenangabe gestattet. Alle Angaben ohne Gewähr.

Im Sinne des Gleichheitsgrundsatzes haben die Ausführungen in gleicher Weise für alle Geschlechter Geltung.