



AMA
AgrarMarkt Austria

K-Ö
Gemäß des § 3 Abs. 1 Z 1 des AMA-Gesetzes 1992 (BGBl. Nr. 376/1992 i. d. g. F.)
Zertifiziertes Qualitätsmanagement-System nach ÖNORM EN ISO 9001 REG. Nr. 01537/0
Zertifiziertes Informationssicherheits-Management-System nach ÖNORM ISO/IEC 27001 REG Nr. 35/0
Zertifiziertes IT Service-Management-System nach ISO/IEC 20000-1 REG Nr. 45/0
Zertifiziertes Umweltmanagement-System nach EMAS REG Nr. AT-000680 und ÖNORM EN ISO 14001 REG Nr. 02982/0

www.ama.at



Marktbericht

VIEH UND FLEISCH | 37. Woche | 09.09.2019 – 15.09.2019

37. AUSGABE 2019

Marktübersicht
Preisbericht Österreich
Markt Österreich
Markt und Preise international

I N H A L T

I.....	MARKTÜBERSICHT	3
II.....	PREISBERICHT ÖSTERREICH	5
	A) Preisbericht	5
	B) Preisbericht – Zukauf EU	8
III.....	MARKT ÖSTERREICH	9
	C) Daten aus der Rinderdatenbank	9
	D) Lebendvermarktung von Nutzkälbern, Jung -und Jährlingsrindern in Österreich	10
	E) Zuchtrinderverkäufe	10
IV.....	GRAFIK ÖSTERREICH	11
	F) Schlachtstierpreise (E-P)	11
	G) Schlachtkalbinnenpreise (E-P)	11
	H) Schlachtkuhpreise (E-P)	11
	I) Schweinehälftenpreise (S-P)	12
	J) Vergleich der Notierungspreise für Ferkel bzw. Schweine	12
	K) Schlachtkälberpreise.....	12
V.....	MARKT UND PREISE INTERNATIONAL	13
	L) EU-Preisspiegel für Schlachtvieh.....	13
	M) Preisentwicklung diverser Länder für Schlachtvieh	19

I MARKTÜBERSICHT

Schlachtrinderpreise ohne gravierende Änderungen

Der durchschnittliche Auszahlungspreis der Schlachthöfe (E-P) für Jungstiere sank in der Berichtswoche um 1 Cent auf EUR 3,73 je kg. Er lag um 1,6 % unter dem Niveau des Vorjahres.

Für Schlachtkühe wurden unverändert EUR 2,58 je kg bezahlt. Damit lag der Preis um 1,2 % über dem Vorjahresniveau.

Der Preis für Kalbinnen sank um 3 Cent je kg. Der Durchschnittspreis lag bei EUR 3,56 je kg und um 0,6 % über der Linie des Vorjahres.

Bei Schlachtkälbern sank der Preis um 3 Cent auf EUR 6,03 je kg. Im Vergleich zur Vorjahreswoche ergab das ein Minus von 2,3 %.

Preiserwartungen für die 38. KW

Laut ARGE Rind ist das Angebot an heimischen Jungstieren, Ochsen und Kalbinnen stabil, die Nachfrage wird etwas lebhafter. Die Preise weisen eine leichte Aufwärtstendenz auf. Für Jungstiere und Kühe konnte mit den Marktpartnern keine Einigung über die Notierungen erzielt werden. Bei Schlachtkühen wächst das Angebot vor allem im Westen und steht einer ruhigen Nachfrage gegenüber. Die Preise geben nach. Bei Schlachtkälbern übertrifft die Nachfrage das Angebot, die Preise steigen.

In den meisten EU-Ländern präsentieren sich die Schlachtrindermärkte ausgeglichen. Auf dem Jungstiermarkt ist ein mittleres Angebot bei einer durchschnittlich großen Nachfrage gegeben, die Preise sind stabil. Bei Schlachtkühen wird regional von einem erhöhten Angebot berichtet, während eine saisonüblich ruhige Nachfrage vorliegt. Die Preise sind, je nach regionaler Angebotsituation, stabil bis leicht rückläufig.

Unterdurchschnittliches Schweineangebot

Der Durchschnittspreis (S-P) für Schlachtschweine blieb in der Berichtswoche unverändert. Er lag bei EUR 1,94 je kg und um 22,0 % über dem Vorjahrespreis.

Laut Österreichischer Schweinebörse war der Lebendmarkt blitzblank geräumt. Mancherorts wurden Schlachtschweine schon vorzeitig aus den Stallungen geholt. Verantwortlich dafür war vor allem das anhaltend unter den Vorjahreswerten liegende Angebot. Die für China zugelassenen Exporteure sahen den herbstlichen Marktverlauf optimistisch. Dagegen plagte sich der heimische Fleischmarkt mit Dumpingpreisen für Karre und Schlägel ab. Die stark gefragten Bäuche und Schultern konnten diese Einbußen nicht ausgleichen. Die Mastschweine-Notierung bleibt bis 25. September unverändert bei EUR 1,83 je kg. Der Preis für Zuchtsauen stieg in der Berichtswoche um 1 Cent auf EUR 1,36 je kg. Im Vergleich zum Vorjahr ergab sich ein Plus von 23,6 %.

Ferkelmarkt vollständig geräumt

Ein vollständig vermarktetes Angebot bestätigte die seit fast zwei Monaten stabilen Ferkelpreise. Auch die leichten Überhänge der letzten Wochen in Oberösterreich und der Steiermark wurden beseitigt. Die Notierung bleibt in der 38. Kalenderwoche unverändert bei EUR 2,75 je kg.

Europaweit lagen Ferkelangebot und -nachfrage auf ähnlichem Niveau. Daraus folgten zumeist konstante Notierungen.

Ausgeglichene Verhältnisse auf dem EU-Schweinemarkt

Das saisonal bedingt steigende Angebot an schlachtreifen Schweinen fand EU-weit zügig Abnehmer. Die ausgeglichenen Verhältnisse führten in den meisten Mitgliedsländern zu unveränderten Notierungen. Preisverbesserungen scheiterten an der Schwäche des Fleischhandels auf dem Binnenmarkt. Nachfrageimpulse kamen weiterhin vor allem vom Export nach China. Da China die geplanten Zollerhöhungen für Schweinefleisch aus den USA vorerst ausgesetzt hat, dürfte der Konkurrenzkampf für die europäischen Exporteure aber härter werden. Allerdings könnte der Ausbruch der Afrikanischen Schweinepest auf den Philippinen zusätzliche Chancen bieten.

In Deutschland fällt das Angebot deutlich geringer aus als im Vorjahr. Dennoch kann der Bedarf der Schlachthöfe geckt werden. Obwohl sich der Fleischabsatz geringfügig belebt hat, herrscht bei einigen Teilstücken Preisdruck. Der Vereinigungspreis für Schlachtschweine bleibt bis 25. September unverändert bei EUR 1,85 je kg.

II PREISBERICHT ÖSTERREICH

A) Preisbericht für die 37. Woche, 09. September 2019 bis 15. September 2019

1) Frei Rampe Preise (EUR/kg, exkl. USt) und Umsatzmengen (Stück) der meldepflichtigen Schlachthöfe, Herkunft Österreich

Österreich ¹⁾	36. Woche 19		37. Woche 19		Vorw. ±	37. KW 18
	EUR/kg	Stück	EUR/kg	Stück	EUR/kg	EUR/kg
Jungstiere U3	3,79	817	3,78	743	-0,01	3,84
Jungstiere R3	3,72	288	3,71	242	-0,01	3,78
Jungstiere E-P	3,74	3.217	3,73	2.955	-0,01	3,79
Ochsen U3	4,36	41	4,22	51	-0,14	4,22
Ochsen R3	4,10	64	4,02	62	-0,08	4,09
Ochsen E-P ⁴⁾	4,06	231	4,06	222	0,00	4,01
Kühe R3	2,82	277	2,83	271	0,01	2,84
Kühe O3	2,59	118	2,58	140	-0,01	2,59
Kühe E-P	2,58	2.191	2,58	2.512	0,00	2,55
Kalbinnen U3	3,74	268	3,75	245	0,01	3,73
Kalbinnen R3	3,57	267	3,56	253	-0,01	3,61
Kalbinnen E-P	3,59	952	3,56	966	-0,03	3,54
Schweine S ²⁾	1,98	42.314	1,98	42.259	0,00	1,63
Schweine E ²⁾	1,86	20.115	1,86	18.423	0,00	1,51
Schweine U ²⁾	1,86	1.065	1,64	772	0,00	1,31
Schweine S-P ²⁾	1,94	63.511	1,94	61.459	0,00	1,59
Zuchtsauen	1,35	931	1,36	1.112	0,01	1,10
Kälber E-P ³⁾	6,06	341	6,03	297	-0,03	6,17
Jungrinder E-P ³⁾	4,78	235	4,80	363	0,02	4,76

Quelle: AMA

Niederösterreich	36. Woche 19		37. Woche 19		Vorw. ±	37. KW 18
	EUR/kg	Stück	EUR/kg	Stück	EUR/kg	EUR/kg
Jungstiere U3	3,76	160	3,78	176	0,02	3,81
Jungstiere R3	3,70	54	3,70	48	0,00	3,77
Jungstiere E-P	3,73	722	3,73	688	0,00	3,79
Ochsen U3	-	-	-	-	-	-
Ochsen R3	-	-	-	-	-	-
Ochsen E-P ⁴⁾	-	-	-	-	-	-
Kühe R3	2,76	77	2,77	68	0,01	2,74
Kühe O3	2,57	15	2,43	22	-0,14	2,48
Kühe E-P	2,56	420	2,52	487	-0,04	2,51
Kalbinnen U3	3,67	75	3,79	56	0,12	3,77
Kalbinnen R3	3,54	60	3,57	47	0,03	3,53
Kalbinnen E-P	3,56	220	3,58	195	0,02	3,51
Schweine S ²⁾	1,99	7.613	1,99	6.745	0,00	1,65
Schweine E ²⁾	1,85	2.802	1,86	2.169	0,01	1,52
Schweine U ²⁾	1,62	160	1,63	101	0,01	1,30
Schweine S-P ²⁾	1,95	10.579	1,95	9.017	0,00	1,61
Zuchtsauen	1,32	249	1,33	235	0,01	1,10
Kälber E-P ³⁾	-	-	-	-	-	-
Jungrinder E-P ³⁾	-	-	-	-	-	-

1) Inkl. Salzburg und Kärnten, aus Datenschutzgründen können diese Preise und Umsatzmengen nicht veröffentlicht werden.

2) Abrechnung erfolgt nach Warmgewicht.

3) Inkl. Tirol, aus Datenschutzgründen können Bundesländerpreise und Umsatzmengen nicht veröffentlicht werden.

4) Aus Datenschutzgründen können Bundesländerwerte der einzelnen Qualitätsklassen nicht veröffentlicht werden.

Quelle: AMA

Frei Rampe Preise (EUR/kg, exkl. USt) und Umsatzmengen (Stück) der meldepflichtigen Schlachthöfe, Herkunft Österreich

	36. Woche 19		37. Woche 19		Vorw. ±	37. KW 18
	EUR/kg	Stück	EUR/kg	Stück	EUR/kg	EUR/kg
Oberösterreich						
Jungstiere U3	3,80	502	3,78	381	-0,02	3,86
Jungstiere R3	3,74	172	3,72	131	-0,02	3,80
Jungstiere E-P	3,75	1.727	3,73	1.529	-0,02	3,81
Ochsen U3	-	-	-	-	-	-
Ochsen R3	-	-	-	-	-	-
Ochsen E-P ⁴⁾	-	-	-	-	-	-
Kühe R3	2,85	121	2,84	101	-0,01	2,86
Kühe O3	2,63	45	2,64	43	0,01	2,63
Kühe E-P	2,65	789	2,67	873	0,02	2,64
Kalbinnen U3	3,60	89	3,54	101	-0,06	3,41
Kalbinnen R3	3,56	140	3,53	141	-0,03	3,51
Kalbinnen E-P	3,54	399	3,48	456	-0,06	3,43
Schweine S ²⁾	1,98	13.744	1,98	13.788	0,00	1,62
Schweine E ²⁾	1,86	7.253	1,87	6.326	0,01	1,51
Schweine U ²⁾	1,65	369	1,65	268	0,00	1,30
Schweine S-P ²⁾	1,93	21.368	1,94	20.384	0,01	1,59
Zuchtsauen	1,37	246	1,38	240	0,01	1,09
Kälber E-P ³⁾	-	-	-	-	-	-
Jungrinder E-P ³⁾	-	-	-	-	-	-

Quelle: AMA

	36. Woche 19		37. Woche 19		Vorw. ±	37. KW 18
	EUR/kg	Stück	EUR/kg	Stück	EUR/kg	EUR/kg
Steiermark						
Jungstiere U3	3,76	44	3,76	52	0,00	3,79
Jungstiere R3	3,72	29	3,74	20	0,02	3,73
Jungstiere E-P	3,71	317	3,77	265	0,06	3,76
Ochsen U3	-	-	-	-	-	-
Ochsen R3	-	-	-	-	-	-
Ochsen E-P ⁴⁾	-	-	-	-	-	-
Kühe R3	2,84	31	2,89	45	0,05	2,87
Kühe O3	-	-	2,62	17	-	2,51
Kühe E-P	2,64	223	2,65	320	0,01	2,51
Kalbinnen U3	3,79	47	3,90	45	0,11	3,63
Kalbinnen R3	3,57	31	3,59	28	0,02	3,53
Kalbinnen E-P	3,59	121	3,72	112	0,13	3,51
Schweine S ²⁾	1,98	20.078	1,98	20.900	0,00	1,63
Schweine E ²⁾	1,86	9.707	1,87	9.518	0,01	1,51
Schweine U ²⁾	1,64	513	1,64	378	0,00	1,31
Schweine S-P ²⁾	1,94	30.309	1,94	30.796	0,00	1,58
Zuchtsauen	1,36	413	1,36	601	0,00	1,10
Kälber E-P ³⁾	-	-	-	-	-	-
Jungrinder E-P ³⁾	-	-	-	-	-	-

1) Inkl. Salzburg und Kärnten, aus Datenschutzgründen können diese Preise und Umsatzmengen nicht veröffentlicht werden.

2) Abrechnung erfolgt nach Warmgewicht.

3) Inkl. Tirol, aus Datenschutzgründen können Bundesländerpreise und Umsatzmengen nicht veröffentlicht werden.

4) Aus Datenschutzgründen können Bundesländerwerte der einzelnen Qualitätsklassen nicht veröffentlicht werden.

Quelle: AMA

2) Notierungspreise in EUR/kg (exkl. USt.):

Schweinebörse Österreich	05.09.19-11.09.19	12.09.19-18.09.19	19.09.19-25.09.19
Mastschw. 56% MFA (notiert frei Rampe)	1,83	1,83	1,83
Zuchten (notiert frei Rampe)	1,43	1,48	1,48

EZG Gut Streitdorf	36. Woche 19	37. Woche 19	38. Woche 19
ÖHYB-Ferkel bis 25 kg	2,75	2,75	2,75

Quelle: Erzeugergemeinschaften

3) Schafpreise in EUR/kg (exkl. USt.) für Frischware:

	35. Woche 19	36. Woche 19	37. Woche 19
Schlachtlämmer (17 - 22 kg SG)	5,67	5,65	5,68

Quelle: AMA

4) Verkaufspreise der Österr. Schaf- und Ziegenbörse in EUR/kg (exkl. USt.) für die 37. Woche 2019:

Lebendpreis	Stück	Gesamtgewicht	Durchschnittspreis
Lämmer Kategorie I	924	38.606,00	2,23
Lämmer Kategorie I (Bio)	5	214,00	2,33
Lämmer Kategorie II / III	74	3.076,00	1,78
Lämmer Kategorie II / III (Bio)	2	91,00	1,51
Altschafe / Altwidder	83	6.233,45	0,52
Altziegen / Altböcke	-	-	-
Kitze	-	-	-
Kitze (Bio)	-	-	-
Fleischpreise	Stück	Gesamtgewicht	Durchschnittspreis
Lämmer Kategorie I	121	2.535,56	5,65
Lämmer Kategorie I (Bio)	160	3.290,67	6,19
Lämmer Kategorie II / III	3	45,51	3,83
Lämmer Kategorie II / III (Bio)	5	65,37	2,62
Kitze	-	-	-
Kitze (Bio)	-	-	-

Quelle: Österreichische Schaf- und Ziegenbörse reg. Gen. m. b. H.

5) Preis- bzw. Markterwartungen für Schlachtrinder in EUR/kg, exkl. USt.:

Rinderbörse Österreich	36. Woche 2019	37. Woche 2019	38. Woche 2019
Jungstier HK R2/3	*)	*)	*)
Kalbin HK R2/3	3,00	3,00	3,00
Kuh HK R2/3	*)	*)	*)
Schlachtkälber HK R2/3	5,55	5,55	5,75

*) Notierung ausgesetzt

Quelle: www.rinderboerse.at

6) Marktpreise für Futtermittelmischungen in EUR/100kg, exkl. USt.:

	Mai 2019	Juni 2019	Juli 2019
Schweinemastfutter (Alleinfutter) GVO frei	29,59	29,15	28,73
Schweinemastfutter (Alleinfutter) GVO	26,68	26,39	25,90

Gewichtete Durchschnittspreise; frei Betrieb; Mindestabnahmemenge ca. 3 Tonnen lose Staffel; konventionelles Futter, exkl. BIO-Ware

Quelle: AMA

B) Preisbericht – Zukauf EU* für 01. Juli 2019 bis 04. August 2019

 1) Preise (EUR/kg, exkl. USt.) und Umsatzmengen (Stück) der meldepflichtigen
 Schlachthöfe

	Juni 2019		Juli 2019		± Vormonat	Juli 2018
	EUR/kg	Stück	EUR/kg	Stück	EUR/kg	EUR/kg
Deutschland						
Jungstiere E-P	-	-	3,07	1	-	3,75
Stierfleisch E-P	2,95	5	2,99	3	0,04	3,19
Kühe E-P	2,55	10	2,40	15	-0,15	3,09
Kalbinnen E-P	-	-	2,50	1	-	3,46
Schweine S-P **	1,85	25.448	1,83	38.624	-0,02	1,49
Slowenien						
Jungstiere E-P	3,42	293	3,39	450	-0,03	3,56
Stierfleisch E-P	3,10	29	3,11	64	0,01	3,24
Kühe E-P	2,78	560	2,73	817	-0,05	2,84
Kalbinnen E-P	3,41	218	3,35	368	-0,06	3,46
Schweine S-P **	1,84	703	1,82	1.055	-0,02	1,47
Tschechien						
Jungstiere E-P	3,35	1.261	3,33	1.729	-0,02	3,57
Stierfleisch E-P	3,12	125	3,11	82	-0,01	3,37
Kühe E-P	2,92	1.392	2,90	1.690	-0,02	3,00
Kalbinnen E-P	3,31	762	3,26	950	-0,05	3,45
Schweine S-P **	1,75	718	1,70	1.107	-0,05	1,53
Slowakei						
Jungstiere E-P	-	-	3,25	107	-	3,45
Stierfleisch E-P	2,60	1	2,92	72	0,32	3,38
Kühe E-P	2,67	162	2,50	447	-0,17	2,72
Kalbinnen E-P	2,62	53	2,79	117	0,17	3,01
Ungarn						
Jungstiere E-P	3,29	331	3,26	311	-0,03	3,51
Stierfleisch E-P	2,94	42	2,96	52	0,02	3,08
Kühe E-P	2,76	315	2,62	392	-0,14	2,87
Kalbinnen E-P	3,27	112	3,21	115	-0,06	3,20
Schweine S-P **	1,80	3.105	1,75	2.930	-0,05	1,50
Kroatien						
Kühe E-P	2,71	100	2,56	182	-0,15	2,79
Kalbinnen E-P	3,18	10	3,16	36	-0,02	3,18
Schweine S-P **	1,82	298	-	-	-	-
Niederlande						
Schweine S-P **	1,90	3.046	1,88	1.492	-0,02	1,56
Rumänien						
Jungstiere E-P	3,38	56	3,36	28	-0,02	-
Stierfleisch E-P	3,14	1	-	-	-	2,80
Frankreich						
Stierfleisch E-P	3,00	1	-	-	-	-
Dänemark						
Kühe E-P	2,04	1	-	-	-	2,10
Italien						
Stierfleisch E-P	-	-	2,90	1	-	-
Kühe E-P	2,40	1	-	-	-	2,20

* Schlachttiere wurden aus EU-Staaten lebend zugekauft und in Österreich geschlachtet.

** Abrechnung erfolgt nach Warmgewicht.

Quelle: AMA

III MARKT ÖSTERREICH

C) Daten aus der Rinderdatenbank

2019		Jän.	Feb.	März	April	Mai	Juni	Juli	Aug.	Sept.	Okt.	Nov.	Dez.	Jahr					
Schlachtungen bis 8 Monate																			
AT ¹⁾	♂	3.031	2.813	2.959	3.227	2.944	2.497	2.105						19.576					
	♀	2.011	1.788	1.945	2.538	2.111	1.580	1.571						13.544					
andere Länder ²⁾	♂	0	0	0	1	6	6	4						17					
	♀	2	0	0	7	2	9	1						21					
Schlachtungen über 8 Monate																			
AT ¹⁾	♂	22.740	19.975	22.768	22.549	22.506	18.884	21.449						150.871					
	♀	22.316	21.001	20.840	21.500	21.339	16.144	20.717						143.857					
andere Länder ²⁾	♂	3.172	2.529	3.097	2.723	2.611	2.539	3.208						19.879					
	♀	6.263	5.168	5.633	6.170	6.584	4.177	5.217						39.212					
Schlachtungen gesamt																			
AT ¹⁾	♂	25.771	22.788	25.727	25.776	25.450	21.381	23.554						170.447					
	♀	24.327	22.789	22.785	24.038	23.450	17.724	22.288						157.401					
	gesamt	50.098	45.577	48.512	49.814	48.900	39.105	45.842						327.848					
andere Länder ²⁾	♂	3.172	2.529	3.097	2.724	2.617	2.545	3.212						19.896					
	♀	6.265	5.168	5.633	6.177	6.586	4.186	5.218						39.233					
	gesamt	9.437	7.697	8.730	8.901	9.203	6.731	8.430						59.129					
Versendungen und Exporte von Lebendrindern in Stück																			
in EU-Länder	♂	6.413	4.417	3.696	3.588	3.134	1.945	2.097						25.290					
	♀	4.356	2.970	3.033	3.264	4.171	1.713	1.419						20.926					
Zugänge und Importe von Lebendrindern in Stück																			
aus EU-Ländern	♂	19	12	68	42	25	22	4						192					
	♀	80	32	127	108	97	321	77						842					
Schlachtungen gesamt, getrennt nach Herkunftsländern für Jänner bis Juli 2019																			
	CH	CZ	DE	DK	FR	HR	HU	IE	IT	LU	LV	NL	PL	RO	SE	SI	SK	UK	ges.
♂	3	11.447	228	3	9	5	4.195	7	1	0	199	0	4	165	0	2.760	869	1	19.896
♀	10	18.559	429	18	135	1.811	6.981	0	11	8	238	10	15	89	1	6.500	4.412	6	39.233
gesamt	13	30.006	657	21	144	1.816	11.176	7	12	8	437	10	19	254	1	9.260	5.281	7	59.129
in %	0,02	50,75	1,11	0,04	0,24	3,07	18,90	0,01	0,02	0,01	0,74	0,02	0,03	0,43	0,00	15,66	8,93	0,01	100,00

1) Geburt und Schlachtung der Rinder in Österreich

2) Geburt der Rinder nicht in Österreich, geschlachtet in Österreich; 2017 wurden 99,04% der Rinder direkt zur Schlachtung nach Österreich verbracht; 0,96% der Rinder wurden bereits vor der Schlachtung in Österreich gehalten.

AT= Österreich, ♂= männlich, ♀= weiblich, BE= Belgien, BG= Bulgarien, CH= Schweiz, CZ= Tschechien, DE= Deutschland, DK= Dänemark, EE= Estland, EL= Griechenland, ES= Spanien, FR= Frankreich, HR= Kroatien, HU= Ungarn, IE= Irland, IT= Italien, LT= Litauen, LU= Luxemburg, LV= Lettland, NL= Niederlande, PL= Polen, PT= Portugal, RO= Rumänien, SE= Schweden, SI= Slowenien, SK= Slowakei, UK= Vereinigtes Königreich

Quelle: AMA

D) Lebendvermarktung von Nutzkälbern, Jung- und Jährlingsrindern in Österreich

1) Männliche Nutzkälber zwischen 8 Tagen und vier Wochen in EUR/Stück (exkl. USt.)

	37. Woche 19			37. KW 18
	Stück	Ø Gewicht	EUR/Stück	EUR/Stück
Stierkälber - Milchrasen	46	62,22	90,80	101,85
Stierkälber - Fleischrasen *)	143	77,13	311,09	330,56

*) Fleischrasen, Zweinutzungsrasen oder aus einer Kreuzung mit einer Fleischrasse

Quelle: AMA

2) Jungrinder und Jährlingsrinder in EUR/kg (exkl. USt.)

	37. Woche 19			37. KW 18
	Stück	Ø Gewicht	EUR/kg	EUR/kg
Jungrinder	55	284,60	2,33	2,45
Jährlingsrinder - männlich	-	-	-	2,25
Jährlingsrinder - weiblich	7	497,86	1,77	1,88

Jungrinder: männlich und weiblich, 6 bis 11 Monate, zur Mastung; Jährlingsrinder: 12 bis 23 Monate, zur Mastung

Quelle: AMA

E) Zuchtrinderverkäufe

1) Versteigerungen, Nettopreise in EUR

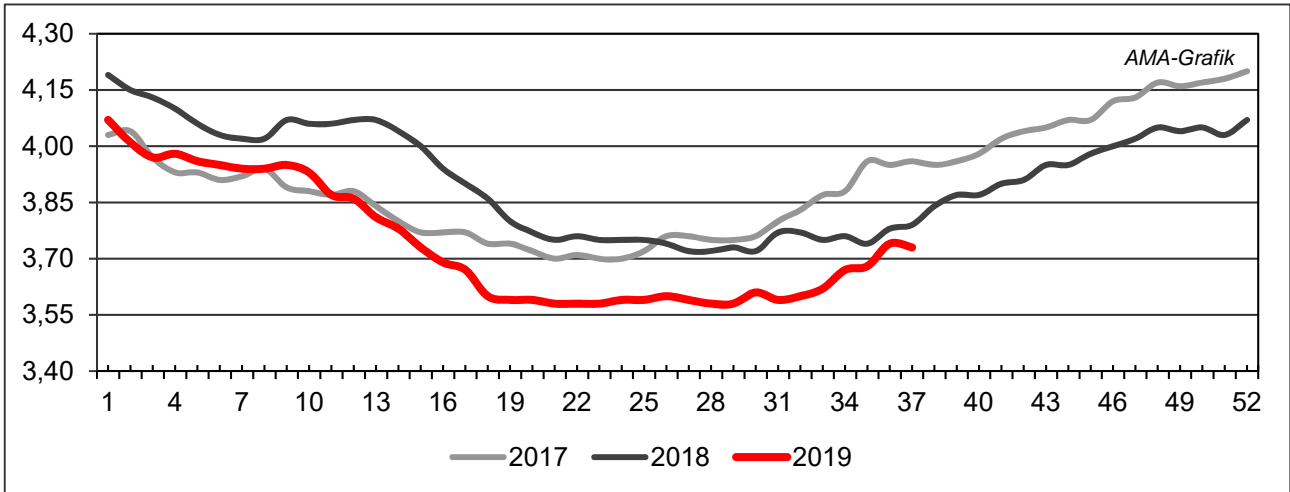
Bergland, am 11. September 2019

	Rasse	aufgetrieben	verkauft	Gesamterlös
Stiere	Fleckvieh	4	3	5.600,00
Erstlingskühe	Fleckvieh	87	77	136.080,00
Kalbinnen	Fleckvieh	184	160	254.720,00
Zuchtkälber weiblich	Fleckvieh	124	103	48.050,00
Erstlingskühe	Holstein	7	6	10.780,00
Kalbinnen	Holstein	2	2	3.150,00
Kalbinnen	Braunvieh	1	1	1.820,00
Zuchtkälber weiblich	Braunvieh	2	2	950,00

Quelle: NÖ Genetik Rinderzuchtverband

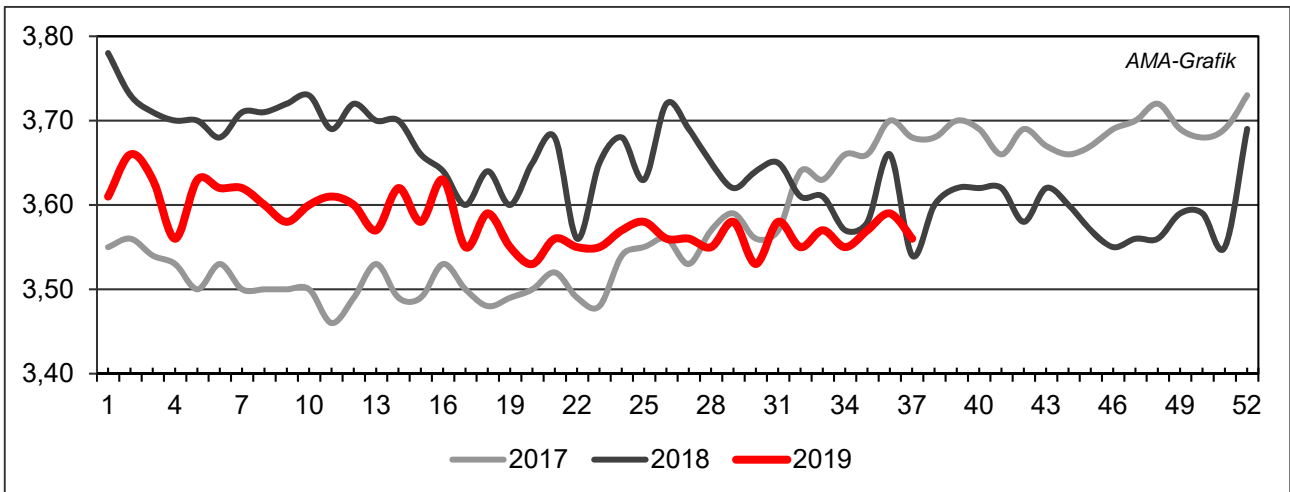
IV GRAFIK ÖSTERREICH

F) Schlachtstierpreise (E-P) in EUR/kg, exkl. USt.



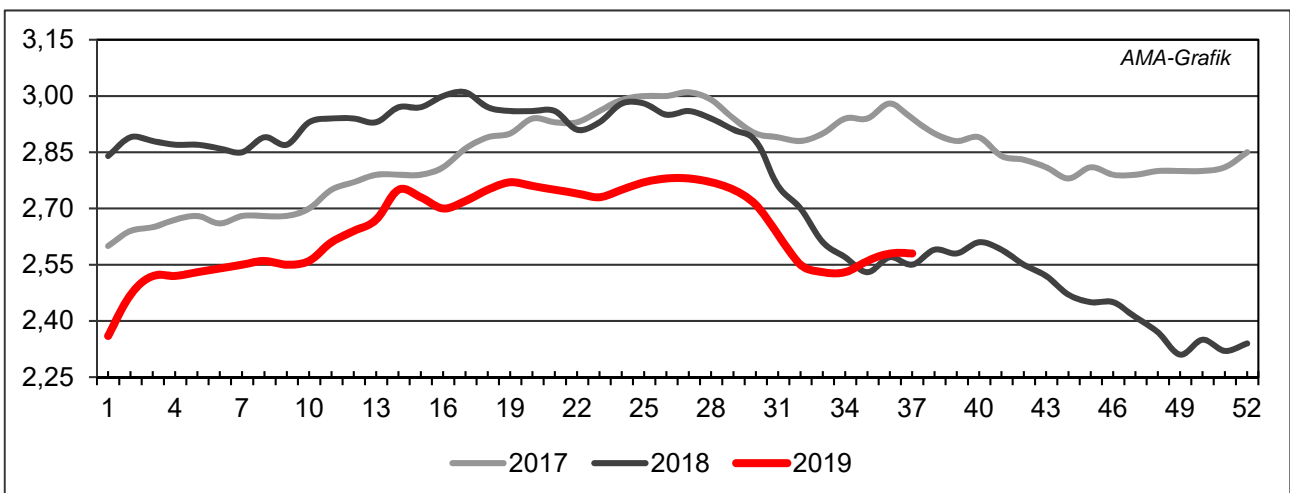
Quelle: AMA

G) Schlachtkalbinnenpreise (E-P) in EUR/kg, exkl. USt.



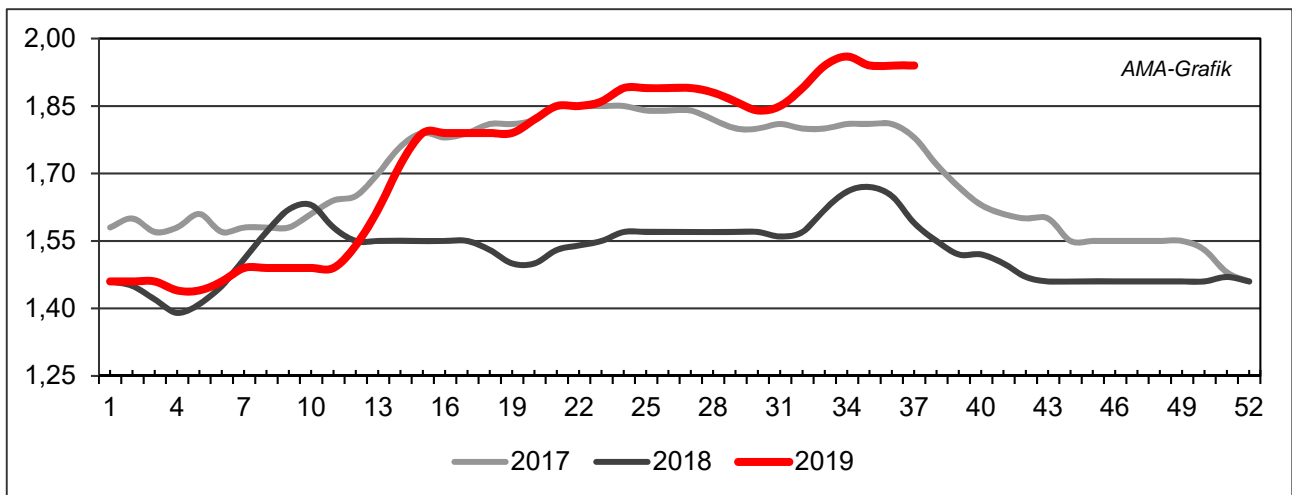
Quelle: AMA

H) Schlachtkuhpreise (E-P) in EUR/kg, exkl. USt.



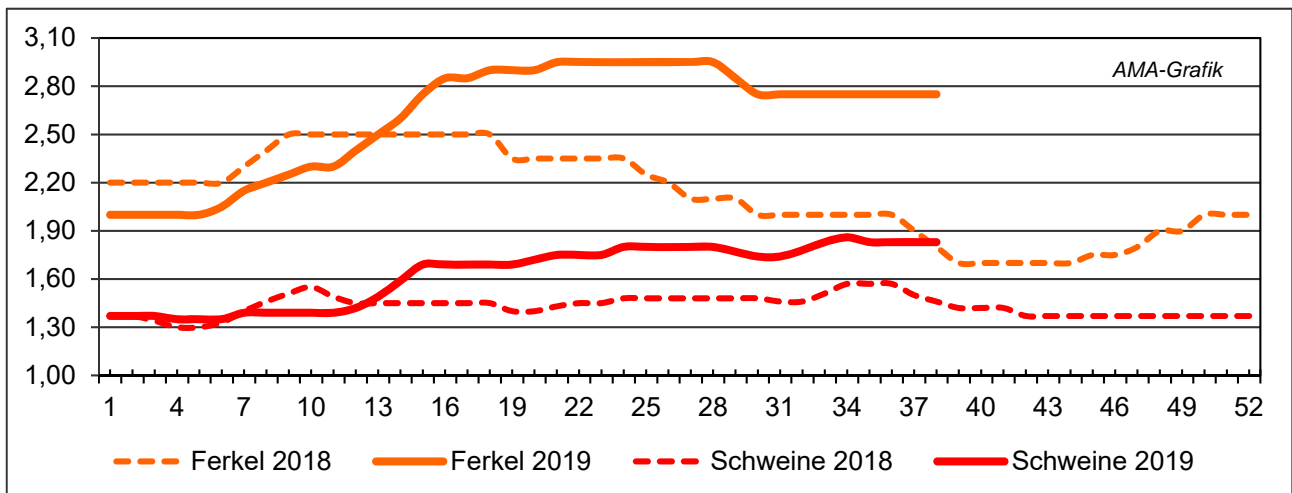
Quelle: AMA

I) Schweinehälftenpreise (S-P) in EUR/kg, exkl. USt.



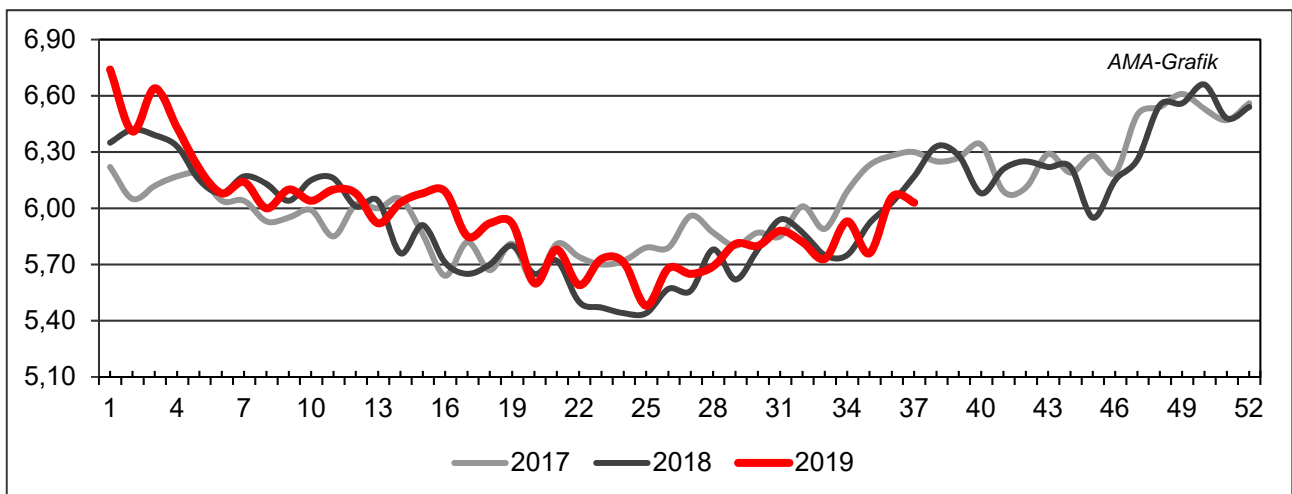
Quelle: AMA

J) Vergleich der Notierungspreise für Ferkel bzw. Schweine in EUR/kg, exkl. USt.



Quelle: Erzeugergemeinschaften

K) Schlachtkälberpreise in EUR/kg, exkl. USt.



Quelle: AMA

V MARKT UND PREISE INTERNATIONAL

L) EU-Preisspiegel für Schlachtvieh

1) Marktpreise für die Qualitätsklassen URO (EUR/100 kg Schlachtgewicht, kalt) der Mitgliedsländer

Woche bis:	Jungstierfleisch A UR(O)			Ochsenfleisch C UR(O)			Jungrinder Z UR(O)		
	25.08.2019	01.09.2019	08.09.2019	25.08.2019	01.09.2019	08.09.2019	25.08.2019	01.09.2019	08.09.2019
Belgien	338,59	338,52	337,99	-	-	-	-	-	-
Bulgarien	-	-	-	-	-	-	-	-	-
Tschechien	324,67	323,27	324,48	-	-	-	-	-	-
Dänemark	334,41	336,98	335,06	-	-	-	345,30	346,65	346,10
Deutschland	355,22	355,86	354,78	-	-	-	260,81	248,56	275,67
Estland	-	-	-	-	-	-	-	-	-
Irland	-	-	-	345,86	345,12	344,06	-	-	-
Griechenland	383,67	383,67	383,67	-	-	-	-	-	-
Spanien	351,53	347,19	335,90	-	-	-	360,64	372,33	366,62
Frankreich	380,60	382,14	383,17	360,07	360,87	360,66	-	-	-
Kroatien	348,13	347,12	346,78	-	-	-	-	-	-
Italien	385,43	395,88	395,65	-	-	-	421,23	436,88	423,77
Zypern	-	-	-	-	-	-	-	-	-
Lettland	218,49	244,21	222,92	-	-	-	199,83	196,79	183,23
Litauen	-	270,37	-	-	-	-	-	-	-
Luxemburg	353,48	367,82	367,10	-	-	-	-	-	-
Ungarn	-	-	-	-	-	-	-	-	-
Malta	-	-	-	-	-	-	-	-	-
Niederlande	333,92	336,55	340,77	-	-	-	333,12	332,44	334,99
ÖSTERREICH	351,10	351,92	358,03	-	-	-	451,15	464,16	465,54
Polen	286,55	287,01	285,41	-	-	-	-	-	-
Portugal	368,49	368,91	368,55	-	-	-	369,38	369,38	369,07
Rumänien	311,49	314,06	298,83	-	-	-	284,13	256,59	283,11
Slowenien	334,54	336,60	338,83	-	-	-	-	-	332,60
Slowakei	-	343,66	-	-	-	-	-	-	-
Finnland	395,61	390,47	397,03	-	-	-	-	-	-
Schweden	394,17	390,18	393,83	-	-	-	404,96	236,55	426,08
Großbritannien	-	-	-	368,36	370,23	370,52	-	-	-
Nordirland	-	-	-	362,92	362,87	359,89	-	-	-
EU	356,40	358,13	356,77	359,17	359,84	359,32	354,30	359,71	358,82

Quelle: http://ec.europa.eu/agriculture/market-observatory/meat/beef/statistics_en.htm, Europäische Kommission

2) Rinder (EUR/100 kg Schlachtgewicht, kalt)

Woche bis:	Jungrinder R3			Jungstiere R3			Ochsen R3			Kühe O3			Kalbinnen R3		
	25.08.	01.09.	08.09.	25.08.	01.09.	08.09.	25.08.	01.09.	08.09.	25.08.	01.09.	08.09.	25.08.	01.09.	08.09.
Belgien	-	-	-	301,97	301,79	301,70	-	-	-	271,62	271,10	271,82	325,50	325,00	324,00
Bulgarien	-	-	-	-	-	-	-	-	-	-	-	-	-	-	-
Tschechien	-	-	-	326,40	325,08	328,63	252,45	-	-	242,37	241,92	245,09	290,05	272,57	274,89
Dänemark	346,67	349,35	347,66	336,74	336,34	337,20	453,82	400,17	443,93	289,00	281,89	287,06	340,09	367,99	345,92
Deutschland	-	-	-	361,72	362,96	361,45	407,81	420,29	375,25	294,22	293,78	290,52	354,06	356,71	351,98
Estland	-	-	-	-	-	286,12	-	-	-	244,15	249,74	241,07	-	-	-
Irland	340,42	320,31	342,09	327,78	328,71	330,49	344,38	343,07	342,92	281,72	283,45	282,81	352,60	352,63	352,68
Griechenland	-	-	-	373,87	373,87	373,87	-	-	-	184,56	184,56	184,56	-	-	-
Spanien	369,02	381,22	372,86	353,41	348,87	350,02	-	-	-	260,87	249,05	255,33	377,13	376,05	377,04
Frankreich	-	-	-	374,00	376,00	378,00	365,00	367,00	367,00	323,00	323,00	321,00	390,00	391,00	390,00
Kroatien	-	-	-	353,63	351,90	351,60	-	-	-	227,23	-	-	366,89	369,07	366,45
Italien	-	-	329,41	398,63	402,38	397,66	-	-	420,00	272,08	275,21	273,65	351,04	378,03	364,47
Zypern	-	-	-	-	-	-	-	-	-	-	-	-	-	-	-
Lettland	-	-	-	-	264,22	-	-	-	-	220,06	223,11	215,45	235,99	227,26	211,54
Litauen	-	-	-	280,68	271,70	285,83	-	-	-	257,86	255,66	252,27	290,83	255,72	278,22
Luxemburg	-	-	627,20	349,66	353,88	-	-	365,74	355,15	298,61	296,84	287,63	408,07	401,80	403,66
Ungarn	-	-	-	-	-	-	-	-	-	217,10	212,76	217,07	-	210,45	215,50
Malta	-	-	-	356,54	356,54	356,54	-	-	-	-	-	-	-	-	-
Niederlande	335,00	334,00	335,00	333,00	344,00	345,00	-	-	-	288,00	290,00	289,00	281,00	-	320,00
ÖSTERREICH	435,69	470,18	482,18	364,41	362,40	369,40	408,49	385,31	414,12	258,20	264,37	263,36	349,19	352,32	355,98
Polen	-	-	-	289,73	288,53	286,20	-	-	-	247,03	245,55	246,24	306,03	304,07	306,88
Portugal	381,20	381,70	380,80	380,20	380,50	380,20	-	-	-	214,20	214,60	214,90	374,00	379,00	374,80
Rumänien	286,90	256,59	-	326,65	363,14	316,28	340,22	340,14	-	246,57	254,41	245,62	279,60	308,14	303,08
Slowenien	-	-	-	340,97	340,40	343,29	-	-	-	238,28	243,13	244,49	329,74	331,55	332,10
Slowakei	-	-	-	356,29	351,80	364,41	-	-	-	185,99	191,51	187,99	-	-	-
Finnland	-	-	-	398,20	396,84	402,82	-	-	-	258,09	260,57	262,10	386,26	389,08	396,08
Schweden	404,77	395,94	422,68	398,06	393,71	397,79	394,33	407,08	400,87	360,01	358,98	354,64	393,58	392,32	388,28
Ver. Königreich	-	-	247,96	348,18	340,51	353,28	364,06	364,85	365,06	276,02	274,25	276,38	365,06	365,91	366,68
EU	355,85	357,94	356,18	353,53	352,71	354,51	358,89	358,56	358,88	287,02	286,34	285,42	364,58	366,01	364,92

 Quelle: http://ec.europa.eu/agriculture/market-observatory/meat/beef/statistics_en.htm, Europäische Kommission

3) Marktpreis für geschlachtete Schafe (EUR/100 kg)

	Woche bis:	18.08.2019	25.08.2019	01.09.2019	08.09.2019	Vorwoche ±
SCHWERE LÄMMER	Belgien	475,60	483,80	483,50	484,30	0,80
	Dänemark	-	-	-	-	-
	Deutschland	510,17	503,94	493,60	540,10	46,50
	Spanien	492,42	492,42	501,78	509,12	7,34
	Frankreich	591,00	599,00	609,00	613,00	4,00
	Kroatien	583,66	626,09	530,39	479,90	-50,49
	Irland	429,03	414,37	412,41	418,17	5,76
	Italien	544,00	544,00	576,00	580,00	4,00
	Zypern	491,00	507,00	517,00	543,00	26,00
	Lettland	403,85	405,35	400,01	387,02	-12,99
	Litauen	448,86	410,65	411,01	380,71	-30,30
	Niederlande	528,29	521,72	529,13	533,85	4,72
	ÖSTERREICH	539,00	567,00	548,00	553,00	5,00
	Polen	433,69	433,69	433,69	433,69	0,00
	Rumänien	190,45	190,42	180,01	274,88	94,87
	Finnland	391,40	409,60	409,60	409,60	0,00
	Schweden	468,01	436,20	441,25	434,51	-6,74
	Vereinigtes Königreich	425,00	426,53	428,57	424,77	-3,80
	<i>EU</i>	<i>460,70</i>	<i>460,66</i>	<i>463,47</i>	<i>466,43</i>	<i>2,96</i>
	LEICHTE LÄMMER	Bulgarien	616,69	618,75	619,53	564,11
Griechenland		490,22	436,84	446,47	446,47	0,00
Spanien		526,53	526,53	538,86	546,20	7,34
Kroatien		635,20	636,51	609,60	600,05	-9,55
Italien		557,00	557,00	591,00	602,00	11,00
Lettland		408,14	417,39	375,90	317,90	-58,00
Ungarn		613,64	578,43	582,87	599,02	16,15
Portugal		687,00	689,70	687,00	689,00	2,00
Slowenien		518,67	546,11	552,45	544,87	-7,58
<i>EU</i>	<i>528,49</i>	<i>512,62</i>	<i>526,56</i>	<i>530,63</i>	<i>4,07</i>	

 Quelle: http://ec.europa.eu/agriculture/sheep-goats/presentations/index_en.htm, Europäische Kommission

4) Schweine, Klasse S (EUR/100 kg Schlachtgewicht, kalt)

Woche bis:	18.08.2019	25.08.2019	01.09.2019	08.09.2019	Vorwoche ±
Belgien	164,90	166,60	165,10	162,70	-2,40
Tschechien	183,64	184,75	183,84	183,66	-0,18
Dänemark	175,04	179,03	183,32	183,28	-0,04
Deutschland	194,65	194,71	194,13	194,08	-0,05
Estland	173,69	173,76	175,65	175,03	-0,62
Spanien	183,20	183,90	183,38	184,26	0,88
Frankreich	176,00	177,00	180,00	182,00	2,00
Kroatien	176,06	175,66	172,98	179,51	6,53
Irland	171,12	170,87	174,65	174,65	0,00
Lettland	178,10	181,10	174,21	172,79	-1,41
Litauen	176,39	178,76	175,46	175,29	-0,17
Ungarn	193,11	194,73	192,84	193,40	0,56
Niederlande	172,92	173,02	173,05	173,07	0,02
ÖSTERREICH	201,76	203,32	201,27	201,47	0,20
Polen	180,16	181,22	178,80	179,74	0,94
Portugal	195,00	195,00	195,00	195,00	0,00
Rumänien	188,27	185,07	184,04	186,78	2,74
Slowenien	206,77	210,13	207,82	209,72	1,90
Slowakei	189,67	192,96	191,01	190,95	-0,06
Finnland	171,54	170,46	170,79	169,91	-0,88
Schweden	169,07	169,93	168,91	169,82	0,91
Vereinigtes Königreich	168,54	170,90	171,89	172,66	0,76
<i>EU</i>	<i>182,37</i>	<i>183,31</i>	<i>183,46</i>	<i>183,88</i>	<i>0,42</i>

 Quelle: http://ec.europa.eu/agriculture/market-observatory/meat/pigmeat/statistics_en.htm, Europäische Kommission

5) Schweine, Klasse E (EUR/100 kg Schlachtgewicht, kalt)

Woche bis:	18.08.2019	25.08.2019	01.09.2019	08.09.2019	Vorwoche ±
Belgien	157,70	159,90	157,50	155,00	-2,50
Bulgarien	196,33	196,07	197,96	197,96	0,00
Tschechien	178,14	179,24	178,46	178,48	0,02
Dänemark	168,88	172,73	176,89	176,71	-0,17
Deutschland	191,32	191,15	190,25	190,38	0,13
Estland	167,96	167,40	169,07	168,85	-0,22
Spanien	181,64	179,37	181,78	180,12	-1,66
Frankreich	168,00	169,00	172,00	174,00	2,00
Kroatien	180,93	181,89	182,30	184,10	1,80
Irland	170,93	170,56	173,97	173,97	0,00
Zypern	203,21	201,98	202,18	203,19	1,01
Lettland	181,11	184,06	177,81	176,00	-1,81
Litauen	172,33	174,96	174,85	173,04	-1,81
Ungarn	190,60	192,16	189,90	191,06	1,16
Niederlande	171,78	171,88	171,91	171,93	0,02
ÖSTERREICH	189,93	191,26	189,69	189,01	-0,68
Polen	177,28	178,39	175,96	177,02	1,06
Portugal	195,00	195,00	195,00	195,00	0,00
Rumänien	185,77	180,48	182,26	185,60	3,34
Slowenien	196,17	199,54	197,21	193,36	-3,85
Slowakei	186,24	188,94	187,05	186,05	-1,00
Finnland	165,73	166,09	165,49	165,59	0,10
Schweden	165,62	165,92	165,01	166,27	1,27
Vereinigtes Königreich	166,37	168,70	169,29	170,04	0,75
EU	180,26	180,68	180,73	181,03	0,30

 Quelle: http://ec.europa.eu/agriculture/market-observatory/meat/pigmeat/statistics_en.htm, Europäische Kommission

6) Ferkel, (EUR/Stück)

Woche bis:	18.08.2019	25.08.2019	01.09.2019	08.09.2019	Vorwoche ±
Belgien	48,50	48,75	48,75	48,75	0,00
Dänemark	58,70	60,48	62,23	64,36	2,13
Deutschland	61,80	62,00	61,90	61,90	0,00
Spanien	41,65	41,65	43,30	45,10	1,80
Frankreich	35,20	34,40	35,20	35,60	0,40
Kroatien	40,60	40,60	40,54	40,06	-0,48
Italien	70,67	69,82	69,07	68,42	-0,65
Ungarn	38,73	40,35	38,80	38,76	-0,04
Niederlande	39,00	39,50	39,50	39,50	0,00
Polen	50,97	51,99	51,85	53,88	2,03
Portugal	46,40	46,40	44,00	44,00	0,00
Finnland	42,15	42,49	42,67	43,58	0,91
Schweden	65,24	63,01	63,71	66,31	2,60
Vereinigtes Königreich	59,12	58,35	61,94	62,22	0,28
<i>EU</i>	<i>50,44</i>	<i>50,64</i>	<i>51,18</i>	<i>51,98</i>	<i>0,80</i>

Quelle: http://ec.europa.eu/agriculture/market-observatory/meat/pigmeat/statistics_en.htm, Europäische Kommission

M) Preisentwicklung diverser Länder für Schlachtvieh

1) Deutschland gesamt: frei Schlachtstätte je kg SG in EUR ohne MwSt.

Woche bis:	25.08.2019	01.09.2019	08.09.2019	15.09.2019	Vorw. ±
Jungstiere U3	3,60	3,60	3,60	3,58	-0,02
Jungstiere R3	3,55	3,56	3,54	3,52	-0,02
Jungstiere O3	3,27	3,28	3,26	3,25	-0,01
Kalbinnen R3	3,50	3,51	3,51	3,51	0,00
Kühe R3	3,03	3,04	3,03	2,98	-0,05
Kühe O3	2,88	2,88	2,85	2,79	-0,06
Kälber, pauschal	3,89	3,84	3,86	3,99	0,13
Schweine S	1,91	1,90	1,90	1,90	0,00
Schweine E	1,87	1,87	1,87	1,86	-0,01
Lämmer, pauschal	4,94	4,84	5,30	5,21	-0,09

Quelle: Bundesministerium für Ernährung, Landwirtschaft und Verbraucherschutz (BLE; Deutschland)

2) Preise frei Schlachtstätte in Bayern*) (EUR/kg Schlachtgewicht)

Woche bis:	25.08.2019	01.09.2019	08.09.2019	15.09.2019	Vorw. ±
Jungstiere U3	3,57	3,57	3,56	3,54	-0,02
Jungstiere R3	3,54	3,54	3,54	3,49	-0,05
Jungstiere E-P	3,53	3,54	3,53	3,51	-0,02
Kalbinnen U3	3,54	3,56	3,57	3,56	-0,01
Kalbinnen R3	3,49	3,50	3,50	3,51	0,01
Kalbinnen E-P	3,40	3,40	3,42	3,41	-0,01
Kühe U3	3,19	3,18	3,17	3,16	-0,01
Kühe R3	3,03	3,03	3,03	2,99	-0,04
Kühe E-P	2,85	2,85	2,83	2,80	-0,03
Schweine E	1,89	1,88	1,88	1,87	-0,01
Schweine S-P	1,91	1,90	1,90	1,89	-0,01

*) Abrechnung erfolgt bei Rindern und Schweinen nach Warmgewicht.

Quelle: Bayerischer Bauernverband

3) Italien: Marktbericht Markt Modena - Preise in EUR/kg LG (exkl. USt.)

Nutzkälber/Einsteller	19.08.2019	26.08.2019	02.09.2019	09.09.2019	16.09.2019
Nutzkälber/Fleischrasse Extra Qual.	4,84-5,40	4,84-5,40	4,79-5,35	4,74-5,30	4,69-5,25
Nutzkälber/Fleischrasse	3,38-4,15	3,38-4,15	3,33-4,10	3,28-4,05	3,23-4,00
Einsteller/Limosin	3,04-3,14	3,02-3,12	3,02-3,12	3,02-3,12	3,02-3,12
Einsteller/Kreuzungen	2,71-2,76	2,69-2,74	2,67-2,72	2,64-2,69	2,62-2,67
Schlachtrinder/Jungstiere	19.08.2019	26.08.2019	02.09.2019	09.09.2019	16.09.2019
Limousin	2,77-2,87	2,77-2,87	2,79-2,89	2,81-2,91	2,81-2,91
Charolais u. Kreuzungen 1. Qual.	2,52-2,56	2,52-2,56	2,54-2,58	2,56-2,60	2,56-2,60
Kreuzungen nat. 1. Qual.	2,48-2,53	2,48-2,53	2,50-2,55	2,52-2,57	2,52-2,57
Schwarzbunte 1. Qual.	1,35-1,45	1,35-1,45	1,35-1,45	1,35-1,45	1,35-1,45
Schlachtrinder/Kalbinnen	19.08.2019	26.08.2019	02.09.2019	09.09.2019	16.09.2019
Limousin	2,86-2,96	2,86-2,96	2,86-2,96	2,86-2,96	2,86-2,96
Fleischrasse u. Kreuzungen	2,61-2,68	2,61-2,68	2,61-2,68	2,61-2,68	2,61-2,68

Quelle: www.borsamercimodena.it, Borsa Merci di Modena

Marktbericht Markt Modena - Fleischpreise in EUR/kg

Jungstierfleisch/Hälften	19.08.2019	26.08.2019	02.09.2019	09.09.2019	16.09.2019
Extra Qualität	5,32-5,52	5,32-5,52	5,32-5,52	5,35-5,55	5,35-5,55
1. Qualität	4,81-5,11	4,81-5,11	4,81-5,11	4,84-5,14	4,84-5,14
2. Qualität	4,36-4,76	4,36-4,76	4,36-4,76	4,39-4,79	4,39-4,79
Kalbinnenfleisch/Hälften	19.08.2019	26.08.2019	02.09.2019	09.09.2019	16.09.2019
Extra Qualität	5,40-5,70	5,40-5,70	5,40-5,70	5,40-5,70	5,40-5,70
1. Qualität	4,95-5,35	4,95-5,35	4,95-5,35	4,95-5,35	4,95-5,35
2. Qualität	4,70-4,90	4,70-4,90	4,70-4,90	4,70-4,90	4,70-4,90

Quelle: www.borsamermodena.it, Borsa Merci di Modena

4) Italien: Richtpreis Schlachtschweine in EUR/kg

Notierung vom:	29.08.2019	05.09.2019	12.09.2019
Schlachtschweine 130 - 144 kg LG	1,44	1,44	1,45

Quelle: www.listinicum.it, Commissione Unica Nazionale

5) Niederlande: Schweine und Ferkel in EUR/kg

Woche bis:	08.09.2019	15.09.2019	22.09.2019
Vion, ab Hof, inkl. USt., in EUR/kg SG Basispreis 56 % MFA, Typ A, 78 - 100 kg	1,93	1,93	1,93
Ferkel (BestPigletPrice), EUR/Stück	45,50	45,50	45,50

Quelle: VDE Varkenshandel

6) Dänemark: Produzentenpreise

Woche bis:	08.09.2019	15.09.2019	22.09.2019
Schlachtschweine, 61 % MFA in EUR/kg	1,61	1,61	1,61

Quelle: Danish Crown

7) Frankreich: Schweine in EUR/kg SG, ab Hof

Woche bis:	08.09.2019	15.09.2019	22.09.2019
Bretagne, 56 % Fleischanteil Montag	1,641	1,693	1,699
Donnerstag	1,691	1,697	-

Quelle: www.marche-porc-breton.com, Marché du Porc Breton

8) Spanien: Mercolleida, Notierungen in EUR

Notierung vom:	29.08.2019	05.09.2019	12.09.2019
Schweine in EUR/kg LG (Cerdo Selecto)	1,48	1,48	1,48
Ferkel (20 kg) in EUR/Stück (Precio Base Lleida)	38,00	38,50	38,50

Quelle: ANAFRIC

Der Marktbericht Vieh und Fleisch erscheint wöchentlich.

Dieser Bericht ist auf der Webseite der
Agrarmarkt Austria (www.ama.at) im Internet verfügbar.

Die nächste Ausgabe wird voraussichtlich am 26. September 2019 erscheinen.

Impressum

Informationen gemäß § 5 E-Commerce Gesetz und Offenlegung gemäß § 25 Mediengesetz

Medieninhaber, Herausgeber, Vertrieb: Agrarmarkt Austria

Redaktion: GB I/Abt. 3 – Referat 08

Dresdner Straße 70

1200 Wien

UID-Nr.: ATU16305503

Telefon: +43 50 3151-248

Fax: +43 50 3151-396

E-Mail: preismeldungen@ama.gv.at

Vertretungsbefugt:

Dipl.-Ing. Günter Griesmayr, Vorstandsvorsitzender und Vorstand für den Geschäftsbereich II

Dr. Richard Leutner, Vorstand für den Geschäftsbereich I

Die Agrarmarkt Austria ist eine gemäß § 2 AMA-Gesetz 1992, BGBl. Nr. 376/1992, eingerichtete juristische Person öffentlichen Rechts, deren Aufgaben im § 3 festgelegt sind. Sie unterliegt gemäß § 25 AMA-Gesetz der Aufsicht der Bundesministerin für Nachhaltigkeit und Tourismus.

Hersteller: Eigendruck

Verlagsrechte: Die in dieser Broschüre veröffentlichten Beiträge sind urheberrechtlich geschützt. Alle Rechte sind vorbehalten. Nachdruck und Auswertung der von der AGRARMARKT AUSTRIA erhobenen Daten sind mit Quellenangabe gestattet. Alle Angaben ohne Gewähr.

Im Sinne des Gleichheitsgrundsatzes haben die Ausführungen in gleicher Weise für Frauen und Männer Geltung.