



**AMA**  
**AgrarMarkt Austria**

K-Ö  
Gemäß des § 3 Abs. 1 Z 1 des AMA-Gesetzes 1992 (BGBl. Nr. 376/1992 i. d. g. F.)  
Zertifiziertes Qualitätsmanagement-System nach ÖNORM EN ISO 9001 REG. Nr. 01537/0  
Zertifiziertes Informationssicherheits-Management-System nach ÖNORM ISO/IEC 27001 REG Nr. 35/0  
Zertifiziertes IT-Service-Management-System nach ISO/IEC 20000-1 REG Nr. 45/0  
Zertifiziertes Umweltmanagement-System nach EMAS REG Nr. AT-000680 und ÖNORM EN ISO 14001 REG Nr. 02982/0

[www.ama.at](http://www.ama.at)



# Marktbericht

VIEH UND FLEISCH | 44. Woche | 26.10.2020 – 01.11.2020

44. AUSGABE 2020

**Marktübersicht**

**Preisbericht Österreich**

**Markt Österreich**

**Markt und Preise international**

## **I N H A L T**

<b>I.....</b>	<b>MARKTÜBERSICHT .....</b>	<b>3</b>
<b>II.....</b>	<b>PREISBERICHT ÖSTERREICH .....</b>	<b>5</b>
	A) Preisbericht .....	5
	B) Preisbericht – Zukauf EU .....	8
<b>III.....</b>	<b>MARKT ÖSTERREICH .....</b>	<b>9</b>
	C) Daten aus der Rinderdatenbank .....	9
	D) Lebendvermarktung von Nutzkälbern, Jung -und Jährlingsrindern in Österreich .....	10
	E) Zuchtrinderverkäufe .....	10
<b>IV.....</b>	<b>GRAFIK ÖSTERREICH .....</b>	<b>11</b>
	F) Schlachtstierpreise (E-P) .....	11
	G) Schlachtkalbinnenpreise (E-P) .....	11
	H) Schlachtkuhpreise (E-P) .....	11
	I) Schweinehälftenpreise (S-P) .....	12
	J) Vergleich der Notierungspreise für Ferkel bzw. Schweine .....	12
	K) Schlachtkälberpreise.....	12
<b>V.....</b>	<b>MARKT UND PREISE INTERNATIONAL .....</b>	<b>13</b>
	L) EU-Preisspiegel für Schlachtvieh.....	13
	M) Preisentwicklung diverser Länder für Schlachtvieh .....	19

## I MARKTÜBERSICHT

### **Schlachtkuhpreise unter Druck**

Der durchschnittliche Auszahlungspreis der Schlachthöfe (E-P) für Jungstiere stieg in der Berichtswoche um 2 Cent auf EUR 3,91 je kg. Er lag um 2,1 % über dem Niveau des Vorjahres.

Für Schlachtkühe wurde um 9 Cent je kg weniger bezahlt. Der Preis lag bei EUR 2,37 je kg und um 3,7 % unter dem Vorjahresniveau.

Der Preis für Kalbinnen sank um 1 Cent je kg. Der Durchschnittspreis lag mit EUR 3,55 je kg genau auf der Linie des Vorjahres.

Bei Schlachtkälbern stieg der Preis um 7 Cent auf EUR 6,50 je kg. Im Vergleich zur Vorjahreswoche ergab das ein Plus von 8,3 %.

### **Preiserwartungen Rinder für die 45. KW**

Laut ARGE Rind ist die Marktsituation gespalten. Speziell bei Jungstieren ist die Nachfrage nach Qualitätsware für das bevorstehende Weihnachtsgeschäft seitens des Lebensmitteleinzelhandels noch gut, die Qualitätszuschläge tendieren leicht nach oben. Es wird empfohlen, schlachtreife Jungstiere zeitnah zu vermarkten, da weitere Entwicklungen durch den Wegfall des Außer-Haus-Verzehrs schwierig zu prognostizieren sind. Schlachtkühe können durch das fehlende Exportgeschäft sowie durch die Schließung der Gastronomie in weiten Teilen Europas nur in geringen Mengen vermarktet werden. Bei Schlachtkalbinnen entsteht ebenfalls Preisdruck. Die Schlachtkälberpreise sind stabil.

Der europäische Schlachtrindermarkt ist von der Covid-19-Pandemie und dem damit verbundenen akuten Personalmangel in der Schlacht- und Zerlegebranche sowie der einbrechenden Nachfrage im Außer-Haus-Verzehr stark betroffen. Durch den Produktionsstopp in zwei großen Schlachthöfen gerät der Rindermarkt im Süden Deutschlands stärker unter Druck als im Norden. Sowohl bei Jungstieren als auch bei Schlachtkühen tendieren die Preise nach unten. Männliche Schlachtrinder lassen sich zurzeit etwas einfacher vermarkten als weibliche.

### **Mastschweine-Notierung sinkt um 9 Cent**

Der Durchschnittspreis (S-P) für Schlachtschweine sank in der Berichtswoche um 1 Cent je kg. Er lag bei EUR 1,61 je kg und um 17,0 % unter dem Vorjahrespreis.

Der Schlachtpreis für Zuchtsauen blieb unverändert bei EUR 1,12 je kg. Im Vergleich zum Vorjahr ergab das ein Minus von 21,1 %.

Laut Österreichischer Schweinebörse fiel durch den Nationalfeiertag am Montag der wichtigste Werktag in der Branche aus. Der Rückstand konnte im Laufe der Woche nicht wettgemacht werden, wodurch es erstmals seit dem Sommer zu Verzögerungen kam. Wie im übrigen Europa schränkten Corona-bedingte Arbeitskräfteausfälle die Schlachtaktivitäten etwas ein. Der Fleischmarkt wurde sowohl im Inland als auch beim Export ruhiger als in den Vorwochen eingeschätzt. Die Mastschweine-Notierung sinkt ab dem 5. November um 9 Cent auf EUR 1,41 je kg.

### **Angebotsüberhang bei Ferkeln**

Die Verhältnisse auf dem österreichischen Ferkelmarkt entsprachen der Jahreszeit. Nach wie vor gab es in allen Bundesländern Rückstellungen, das frische Angebot blieb aber auf überschaubarem Niveau. Daher beträgt die Ferkelnotierung in der 45. Kalenderwoche unverändert EUR 2,10 je kg.

Europaweit traf im Ferkelhandel ein großes Angebot auf eine schwache Nachfrage. Abgesehen von wenigen Ausnahmen blieben die Preise dennoch stabil. In Deutschland nahmen die Probleme in der Ferkelvermarktung nochmals zu.

### **EU-Schweinemarkt: Verringerte Nachfrage**

Der EU-Schweinemarkt stand wieder verstärkt im Zeichen der Corona-Pandemie. Die Lockdowns und vor allem die Schließung der Gastronomie in vielen Mitgliedsländern verringerten die Fleischnachfrage deutlich. Damit wurden auch die Bestellungen der Schlachtbetriebe verhaltener. Gleichzeitig legte das Angebot an schlachtreifen Schweinen zu. Dessen ungeachtet hielten die meisten Notierungen das Niveau der Vorwoche, Italien und Spanien verzeichneten erneut Einbußen.

In Deutschland wird das Angebot, das in die nächste Woche geschoben werden muss, immer größer. Die Schlachtkapazitäten bleiben reduziert. Auf dem Fleischmarkt ist die Stimmung durch die Maßnahmen zur Bekämpfung der Pandemie ebenfalls getrübt. Da neben Brandenburg nun auch in Sachsen Wildschweine mit Afrikanischer Schweinepest (ASP) gefunden wurden, sinkt die Chance auf eine baldige Aufhebung der bestehenden Exportsperrern in wichtige Drittländer. Der Vereinigungspreis für Schlachtschweine bleibt im Zeitraum 5. bis 11. November unverändert bei EUR 1,27 je kg.

## II PREISBERICHT ÖSTERREICH

### A) Preisbericht für die 44. Woche, 26. Oktober 2020 bis 01. November 2020

1) Auszahlungspreise inkl. Zu- und Abschläge\*) (EUR/kg, exkl. USt.) frei Schlachthof und Umsatzmengen (Stück) der meldepflichtigen Schlachthöfe, Herkunft Österreich

Österreich <sup>1)</sup>	43. Woche 20		44. Woche 20		Vorw. ±	44. KW 19
	EUR/kg	Stück	EUR/kg	Stück	EUR/kg	EUR/kg
Jungstiere U3	3,96	767	3,98	643	0,02	3,90
Jungstiere R3	3,85	239	3,88	170	0,03	3,80
Jungstiere E-P	3,89	3.064	3,91	2.490	0,02	3,83
Ochsen U3	4,41	57	4,40	59	-0,01	4,31
Ochsen R3	4,15	82	4,17	54	0,02	3,98
Ochsen E-P <sup>4)</sup>	4,10	362	4,10	290	0,00	4,01
Kühe R3	2,66	333	2,54	289	-0,12	2,71
Kühe O3	2,39	104	2,26	88	-0,13	2,45
Kühe E-P	2,46	2.768	2,37	2.401	-0,09	2,46
Kalbinnen U3	3,80	285	3,80	238	0,00	3,73
Kalbinnen R3	3,55	270	3,54	262	-0,01	3,57
Kalbinnen E-P	3,56	1.107	3,55	954	-0,01	3,55
Schweine S <sup>2)</sup>	1,65	48.723	1,65	38.941	0,00	1,98
Schweine E <sup>2)</sup>	1,54	19.848	1,54	16.122	0,00	1,86
Schweine U <sup>2)</sup>	1,54	981	1,32	744	0,00	1,65
Schweine S-P <sup>2)</sup>	1,62	69.566	1,61	55.816	-0,01	1,94
Zuchtsauen	1,12	1.022	1,12	885	0,00	1,42
Kälber E-P <sup>3)</sup>	6,43	296	6,50	216	0,07	6,00
Jungrinder E-P <sup>3)</sup>	4,85	357	4,80	255	-0,05	4,76

Quelle: AMA

Niederösterreich	43. Woche 20		44. Woche 20		Vorw. ±	44. KW 19
	EUR/kg	Stück	EUR/kg	Stück	EUR/kg	EUR/kg
Jungstiere U3	3,93	151	3,96	121	0,03	3,90
Jungstiere R3	3,78	44	3,85	52	0,07	3,78
Jungstiere E-P	3,89	761	3,90	632	0,01	3,83
Ochsen U3	-	-	-	-	-	-
Ochsen R3	-	-	-	-	-	-
Ochsen E-P <sup>4)</sup>	-	-	-	-	-	-
Kühe R3	2,57	65	2,45	56	-0,12	2,65
Kühe O3	2,30	13	2,22	15	-0,08	2,39
Kühe E-P	2,42	447	2,30	496	-0,12	2,44
Kalbinnen U3	3,80	69	3,85	62	0,05	3,75
Kalbinnen R3	3,52	47	3,57	60	0,05	3,64
Kalbinnen E-P	3,61	220	3,61	219	0,00	3,64
Schweine S <sup>2)</sup>	1,67	8.191	1,67	6.297	0,00	1,98
Schweine E <sup>2)</sup>	1,56	3.170	1,56	2.443	0,00	1,86
Schweine U <sup>2)</sup>	1,32	150	1,33	100	0,01	1,64
Schweine S-P <sup>2)</sup>	1,63	11.516	1,63	8.842	0,00	1,95
Zuchtsauen	1,10	204	1,11	173	0,01	1,40
Kälber E-P <sup>3)</sup>	-	-	-	-	-	-
Jungrinder E-P <sup>3)</sup>	-	-	-	-	-	-

\*) z.B. BIO, Mengenzuschläge, Markenprogramme, Klassifizierungskosten

1) Inkl. Salzburg und Kärnten, aus Datenschutzgründen können diese Preise und Umsatzmengen nicht veröffentlicht werden

2) Abrechnung erfolgt nach Warmgewicht

3) Inkl. Tirol, aus Datenschutzgründen können Bundesländerpreise und Umsatzmengen nicht veröffentlicht werden

4) Aus Datenschutzgründen können Bundesländerwerte der einzelnen Qualitätsklassen nicht veröffentlicht werden

Quelle: AMA

Auszahlungspreise inkl. Zu- und Abschläge\*) (EUR/kg, exkl. USt.) frei Schlachthof und  
 Umsatzmengen (Stück) der meldepflichtigen Schlachthöfe, Herkunft Österreich

Oberösterreich	43. Woche 20		44. Woche 20		Vorw. ±	44. KW 19
	EUR/kg	Stück	EUR/kg	Stück	EUR/kg	EUR/kg
Jungstiere U3	3,97	457	4,00	379	0,03	3,90
Jungstiere R3	3,88	146	3,92	86	0,04	3,80
Jungstiere E-P	3,90	1.631	3,94	1.256	0,04	3,84
Ochsen U3	-	-	-	-	-	-
Ochsen R3	-	-	-	-	-	-
Ochsen E-P <sup>4)</sup>	-	-	-	-	-	-
Kühe R3	2,75	117	2,61	119	-0,14	2,76
Kühe O3	2,51	39	2,37	33	-0,14	2,53
Kühe E-P	2,57	916	2,51	812	-0,06	2,60
Kalbinnen U3	3,61	93	3,64	82	0,03	3,66
Kalbinnen R3	3,49	111	3,48	110	-0,01	3,54
Kalbinnen E-P	3,52	431	3,49	366	-0,03	3,51
Schweine S <sup>2)</sup>	1,64	15.005	1,64	12.727	0,00	1,97
Schweine E <sup>2)</sup>	1,53	5.799	1,53	4.728	0,00	1,86
Schweine U <sup>2)</sup>	1,31	325	1,31	190	0,00	1,65
Schweine S-P <sup>2)</sup>	1,61	21.133	1,60	17.648	-0,01	1,94
Zuchtsauen	1,16	301	1,16	247	0,00	1,43
Kälber E-P <sup>3)</sup>	-	-	-	-	-	-
Jungrinder E-P <sup>3)</sup>	-	-	-	-	-	-

Quelle: AMA

Steiermark	43. Woche 20		44. Woche 20		Vorw. ±	44. KW 19
	EUR/kg	Stück	EUR/kg	Stück	EUR/kg	EUR/kg
Jungstiere U3	3,99	58	3,88	55	-0,11	3,88
Jungstiere R3	3,78	18	3,82	14	0,04	3,82
Jungstiere E-P	3,86	269	3,83	253	-0,03	3,81
Ochsen U3	-	-	-	-	-	-
Ochsen R3	-	-	-	-	-	-
Ochsen E-P <sup>4)</sup>	-	-	-	-	-	-
Kühe R3	2,70	50	2,54	41	-0,16	2,74
Kühe O3	2,40	10	2,08	3	-0,32	2,45
Kühe E-P	2,49	298	2,34	212	-0,15	2,47
Kalbinnen U3	3,81	48	3,73	26	-0,08	3,63
Kalbinnen R3	3,46	29	3,57	32	0,11	3,58
Kalbinnen E-P	3,55	117	3,56	92	0,01	3,54
Schweine S <sup>2)</sup>	1,65	24.416	1,65	19.201	0,00	1,98
Schweine E <sup>2)</sup>	1,54	10.283	1,54	8.603	0,00	1,86
Schweine U <sup>2)</sup>	1,33	474	1,32	428	-0,01	1,65
Schweine S-P <sup>2)</sup>	1,62	35.178	1,61	28.236	-0,01	1,94
Zuchtsauen	1,10	498	1,11	441	0,01	1,42
Kälber E-P <sup>3)</sup>	-	-	-	-	-	-
Jungrinder E-P <sup>3)</sup>	-	-	-	-	-	-

\*) z.B. BIO, Mengenzuschläge, Markenprogramme, Klassifizierungskosten

1) Inkl. Salzburg und Kärnten, aus Datenschutzgründen können diese Preise und Umsatzmengen nicht veröffentlicht werden

2) Abrechnung erfolgt nach Warmgewicht

3) Inkl. Tirol, aus Datenschutzgründen können Bundesländerpreise und Umsatzmengen nicht veröffentlicht werden

4) Aus Datenschutzgründen können Bundesländerwerte der einzelnen Qualitätsklassen nicht veröffentlicht werden

Quelle: AMA

## 2) Notierungspreise in EUR/kg (exkl. USt.):

Schweinebörse Österreich	22.10.20-28.10.20	29.10.20-04.11.20	05.11.20-11.11.20
Mastschw. 56 % MFA (notiert frei Rampe)	1,50	1,50	1,41
Zuchten (notiert frei Rampe)	1,18	1,18	1,08

EZG Gut Streitdorf	43. Woche 20	44. Woche 20	45. Woche 20
ÖHYB-Ferkel bis 25 kg	2,10	2,10	2,10

Quelle: Erzeugergemeinschaften

## 3) Schafpreise in EUR/kg (exkl. USt.) für Frischware:

	42. Woche 20	43. Woche 20	44. Woche 20
Schlachtlämmer (17 - 22 kg SG)	5,83	5,76	5,79

Quelle: AMA

## 4) Verkaufspreise der Österr. Schaf- und Ziegenbörse in EUR/kg (exkl. USt.) für die 44. Woche 2020:

Lebendpreis	Stück	Gesamtgewicht	Durchschnittspreis
Lämmer Kategorie I	559	22.560,40	2,35
Lämmer Kategorie I (Bio)	-	-	-
Lämmer Kategorie II / III	50	1.978,00	1,77
Lämmer Kategorie II / III (Bio)	-	-	-
Altschafe / Altwidder	107	6.620,10	0,61
Altziegen / Altböcke	28	1.295,90	0,66
Kitze	45	879,00	1,73
Kitze (Bio)	-	-	-
Fleischpreise	Stück	Gesamtgewicht	Durchschnittspreis
Lämmer Kategorie I	138	2.753,37	5,59
Lämmer Kategorie I (Bio)	163	3.283,59	6,19
Lämmer Kategorie II / III	3	52,22	5,00
Lämmer Kategorie II / III (Bio)	1	18,32	4,15
Altschafe / Altwidder	-	-	-
Altziegen / Altböcke	-	-	-
Kitze (Bio)	-	-	-

Quelle: Österreichische Schaf- und Ziegenbörse reg. Gen. m. b. H.

## 5) Preis- bzw. Markterwartungen für Schlachtrinder in EUR/kg, exkl. USt.:

Rinderbörse Österreich	43. Woche 2020	44. Woche 2020	45. Woche 2020
Jungstier HK R2/3	3,47	3,47	3,47
Kalbin HK R2/3	2,98	2,98	2,93
Kuh HK R2/3	*)	*)	*)
Schlachtkälber HK R2/3	5,95	6,05	6,05

\*) Notierung ausgesetzt

Quelle: www.rinderboerse.at

## 6) Marktpreise für Futtermittelmischungen in EUR/100kg, exkl. USt.:

	Juli 2020	August 2020	September 2020
Schweinemastfutter (Alleinfutter) GVO frei	28,55	27,82	28,29
Schweinemastfutter (Alleinfutter) GVO	26,08	26,01	25,91

Gewichtete Durchschnittspreise; frei Betrieb; Mindestabnahmemenge ca. 3 Tonnen lose Staffel; konventionelles Futter, exkl. BIO-Ware

Quelle: AMA

**B) Preisbericht – Zukauf EU\* für 31. August 2020 bis 04. Oktober 2020**

 1) Preise (EUR/kg, exkl. USt.) und Umsatzmengen (Stück) der meldepflichtigen  
 Schlachthöfe

	August 2020		September 2020		± Vormonat	Sep. 2019
	EUR/kg	Stück	EUR/kg	Stück	EUR/kg	EUR/kg
<b>Deutschland</b>						
Jungstiere E-P	3,15	28	3,23	19	0,08	-
Stierfleisch E-P	3,40	1	3,03	4	-0,37	2,91
Kühe E-P	2,38	15	2,50	36	0,12	2,50
Schweine S-P **	1,54	36.763	1,47	43.584	-0,07	1,89
<b>Slowenien</b>						
Jungstiere E-P	3,11	315	3,19	482	0,08	3,47
Stierfleisch E-P	2,80	31	2,91	54	0,11	3,31
Kühe E-P	2,52	357	2,49	753	-0,03	2,58
Kalbinnen E-P	3,12	236	3,13	253	0,01	3,36
<b>Tschechien</b>						
Jungstiere E-P	3,22	907	3,29	1.397	0,07	3,43
Stierfleisch E-P	3,00	86	3,06	61	0,06	3,10
Kühe E-P	2,71	1.285	2,70	2.288	-0,01	2,66
Kalbinnen E-P	3,15	820	3,14	1.264	-0,01	3,33
Schweine S-P **	1,53	635	1,48	649	-0,05	1,82
<b>Slowakei</b>						
Jungstiere E-P	3,13	89	3,14	136	0,01	3,40
Stierfleisch E-P	3,11	22	2,72	34	-0,39	3,13
Kühe E-P	2,13	345	2,15	470	0,02	2,29
Kalbinnen E-P	2,70	72	2,51	76	-0,19	2,79
<b>Ungarn</b>						
Jungstiere E-P	3,13	322	3,20	511	0,07	3,29
Stierfleisch E-P	2,96	60	3,01	86	0,05	3,03
Kühe E-P	2,39	145	2,40	396	0,01	2,41
Kalbinnen E-P	3,14	174	3,17	283	0,03	3,27
Schweine S-P **	1,59	2.889	1,56	3.148	-0,03	1,85
<b>Kroatien</b>						
Stierfleisch E-P	-	-	3,00	1	-	-
Kühe E-P	2,35	92	2,47	170	0,12	2,58
Kalbinnen E-P	2,98	16	2,92	30	-0,06	3,21
Schweine S-P **	1,59	1.079	1,61	2.354	0,02	1,86
<b>Niederlande</b>						
Schweine S-P **	1,68	3.237	1,68	4.654	0,00	1,93
<b>Frankreich</b>						
Kühe E-P	2,06	1	-	-	-	-
<b>Rumänien</b>						
Jungstiere E-P	-	-	3,17	24	-	-
Stierfleisch E-P	-	-	2,33	11	-	-
<b>Luxemburg</b>						
Kühe E-P	2,77	1	-	-	-	-

\* Schlachttiere wurden aus EU-Staaten lebend zugekauft und in Österreich geschlachtet

\*\* Abrechnung erfolgt nach Warmgewicht

Quelle: AMA



### III MARKT ÖSTERREICH

#### C) Daten aus der Rinderdatenbank

2020		Jän.	Feb.	März	April	Mai	Juni	Juli	Aug.	Sept.	Okt.	Nov.	Dez.	Jahr					
<b>Schlachtungen bis 8 Monate</b>																			
AT 1)	♂	3.451	3.097	3.317	3.163	3.359	2.990	2.382	2.208	2.423				26.390					
	♀	1.975	1.725	1.839	1.898	1.754	1.738	1.528	1.320	1.526				15.303					
andere Länder 2)	♂	5	5	4	11	1	7	3	3	2				41					
	♀	5	4	3	1	0	8	2	1	9				33					
<b>Schlachtungen über 8 Monate</b>																			
AT 1)	♂	23.223	20.508	25.211	21.477	21.275	22.053	21.048	19.702	21.542				196.039					
	♀	23.335	19.510	20.420	16.515	17.301	19.898	18.972	17.940	21.565				175.456					
andere Länder 2)	♂	2.214	2.161	2.845	2.006	2.517	2.541	2.229	2.177	2.648				21.338					
	♀	6.944	5.167	3.974	3.795	5.011	4.762	5.213	4.444	5.963				45.273					
<b>Schlachtungen gesamt</b>																			
AT 1)	♂	26.674	23.605	28.528	24.640	24.634	25.043	23.430	21.910	23.965				222.429					
	♀	25.310	21.235	22.259	18.413	19.055	21.636	20.500	19.260	23.091				190.759					
	gesamt	51.984	44.840	50.787	43.053	43.689	46.679	43.930	41.170	47.056				413.188					
andere Länder 2)	♂	2.219	2.166	2.849	2.017	2.518	2.548	2.232	2.180	2.650				21.379					
	♀	6.949	5.171	3.977	3.796	5.011	4.770	5.215	4.445	5.972				45.306					
	gesamt	9.168	7.337	6.826	5.813	7.529	7.318	7.447	6.625	8.622				66.685					
<b>Versendungen und Exporte von Lebendrindern in Stück</b>																			
in EU-Länder	♂	5.533	4.056	3.670	2.783	2.301	2.059	1.296	2.156	2.632				26.486					
	♀	3.882	2.635	2.342	2.712	2.979	1.745	1.249	2.114	2.735				22.393					
<b>Zugänge und Importe von Lebendrindern in Stück</b>																			
aus EU-Ländern	♂	10	11	8	14	13	42	40	56	123				317					
	♀	58	69	39	22	136	216	68	80	109				797					
<b>Schlachtungen gesamt, getrennt nach Herkunftsländern für Jänner bis September 2020</b>																			
	BE	CH	CZ	DE	DK	FR	HR	HU	IT	LT	LU	LV	NL	PL	RO	SI	SK	UK	ges.
♂	1	6	11.261	586	2	11	14	4.913	17	1	12	96	50	1	72	3.432	901	3	21.379
♀	0	9	21.905	689	63	99	2.305	8.038	11	1	11	542	110	22	50	6.834	4.611	6	45.306
gesamt	1	15	33.166	1.275	65	110	2.319	12.951	28	2	23	638	160	23	122	10.266	5.512	9	66.685
in %	0,00	0,02	49,74	1,91	0,10	0,16	3,48	19,42	0,04	0,00	0,03	0,96	0,24	0,03	0,18	15,39	8,27	0,01	100,00

1) Geburt und Schlachtung der Rinder in Österreich

2) Geburt der Rinder nicht in Österreich, geschlachtet in Österreich; 2018 wurden 99,07% der Rinder direkt zur Schlachtung nach Österreich verbracht; 0,93% der Rinder wurden bereits vor der Schlachtung in Österreich gehalten.

AT= Österreich, ♂= männlich, ♀=weiblich, BE= Belgien, BG= Bulgarien, CH= Schweiz, CZ= Tschechien, DE= Deutschland, DK= Dänemark, EE= Estland, EL= Griechenland, ES= Spanien, FR= Frankreich, HR= Kroatien, HU= Ungarn, IE= Irland, IT= Italien, LT= Litauen, LU= Luxemburg, LV= Lettland, NL= Niederlande, PL= Polen, PT= Portugal, RO= Rumänien, SE= Schweden, SI= Slowenien, SK= Slowakei, UK= Vereinigtes Königreich

Quelle: AMA

## D) Lebendvermarktung von Nutzkälbern, Jung- und Jährlingsrindern in Österreich

### 1) Männliche Nutzkälber zwischen 8 Tagen und vier Wochen in EUR/Stück (exkl. USt.)

	44. Woche 20			44. KW 19
	Stück	Ø Gewicht	EUR/Stück	EUR/Stück
Stierkälber - Milchrasen	119	68,77	110,49	82,67
Stierkälber - Fleischrasen *)	403	75,82	257,89	260,86

\*) Fleischrasen, Zweinutzungsrasen oder aus einer Kreuzung mit einer Fleischrasse

Quelle: AMA

### 2) Jungrinder und Jährlingsrinder in EUR/kg (exkl. USt.)

	44. Woche 20			44. KW 19
	Stück	Ø Gewicht	EUR/kg	EUR/kg
Jungrinder	450	331,92	2,34	2,19
Jährlingsrinder - männlich	18	421,00	1,75	1,68
Jährlingsrinder - weiblich	46	408,57	1,71	1,45

Jungrinder: männlich und weiblich, 6 bis 11 Monate, zur Mastung; Jährlingsrinder: 12 bis 23 Monate, zur Mastung

Quelle: AMA

## E) Zuchtrinderverkäufe

### 1) Versteigerungen, Nettopreise in EUR

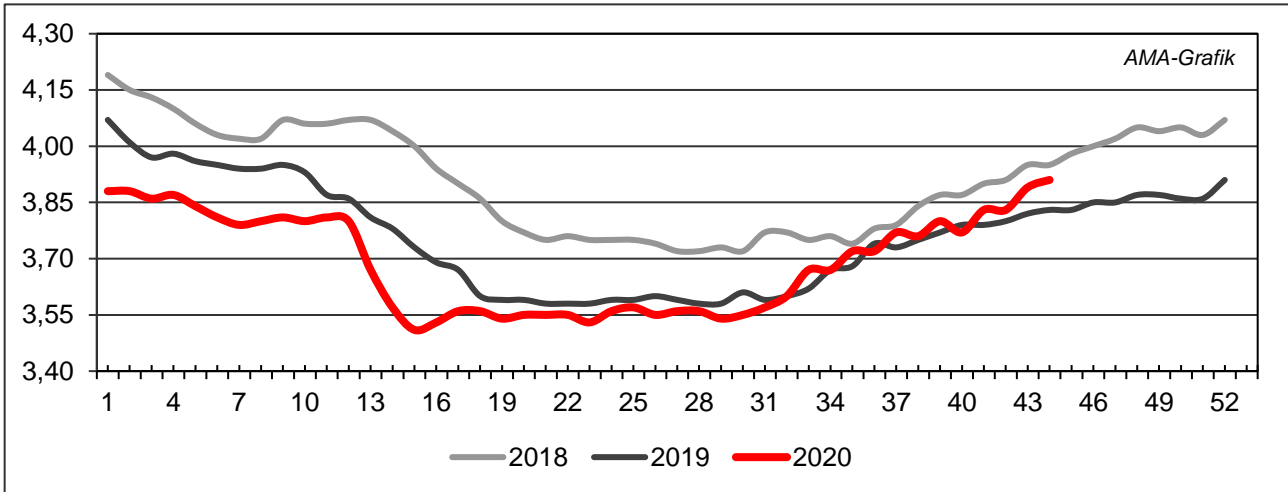
Lienz, am 27. Oktober 2020

	Rasse	aufgetrieben	verkauft	Gesamterlös
Kühe	Fleckvieh	66	63	120.640,00
Kalbinnen	Fleckvieh	41	38	70.880,00
Jungkalbinnen	Fleckvieh	1	1	580,00
Zuchtkälber weiblich	Fleckvieh	19	13	7.729,73
Kalbinnen	Holstein	1	1	1.940,00

Quelle: Raiffeisengenossenschaft Osttirol

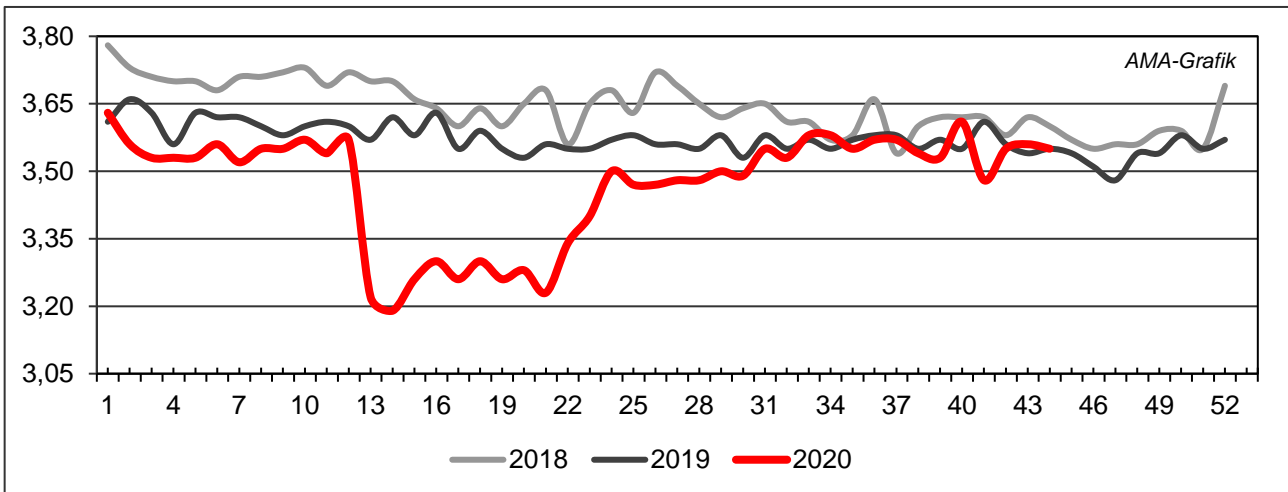
## IV GRAFIK ÖSTERREICH

### F) Schlachtstierpreise (E-P) in EUR/kg, exkl. USt.



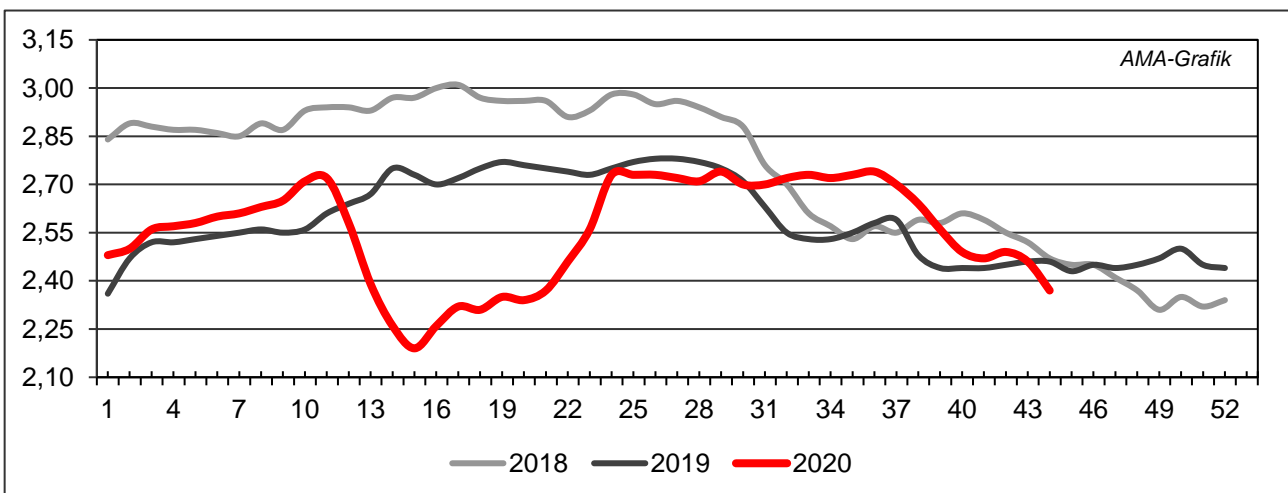
Quelle: AMA

### G) Schlachtkalbinnenpreise (E-P) in EUR/kg, exkl. USt.



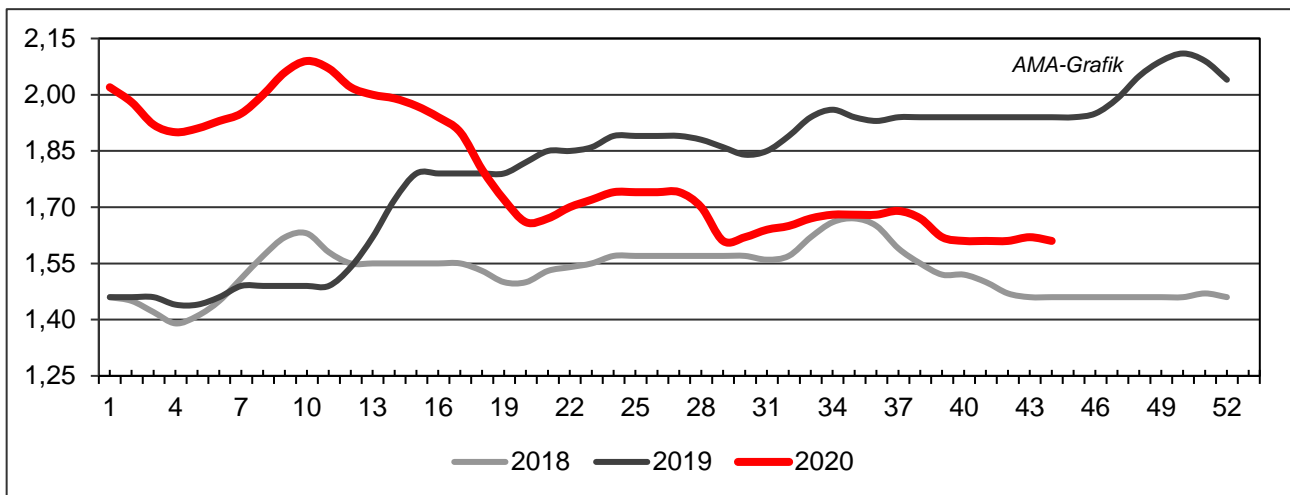
Quelle: AMA

### H) Schlachtkuhpreise (E-P) in EUR/kg, exkl. USt.



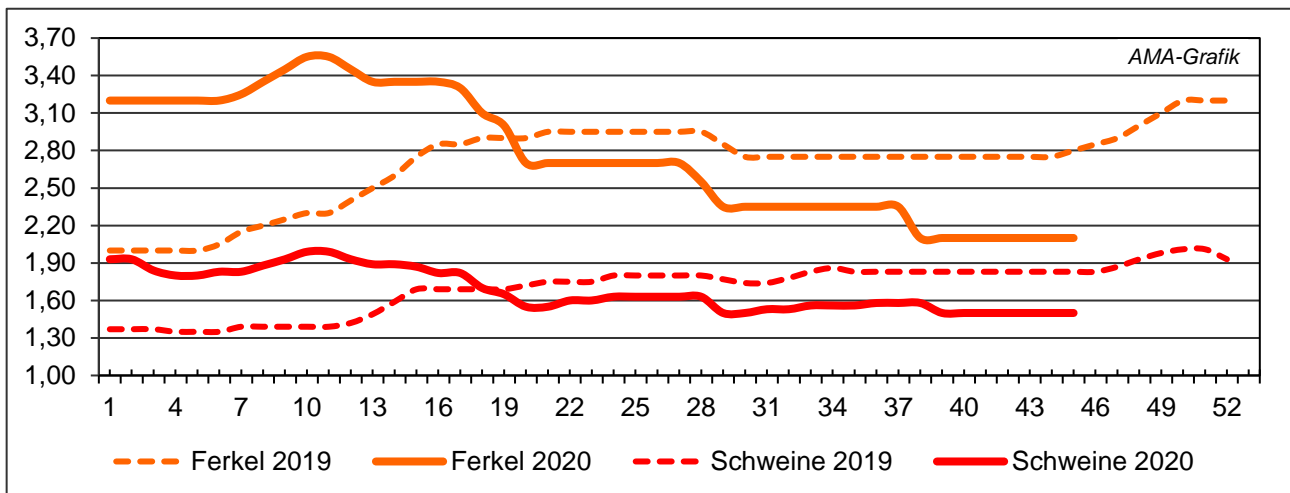
Quelle: AMA

**I) Schweinehälftenpreise (S-P) in EUR/kg, exkl. USt.**



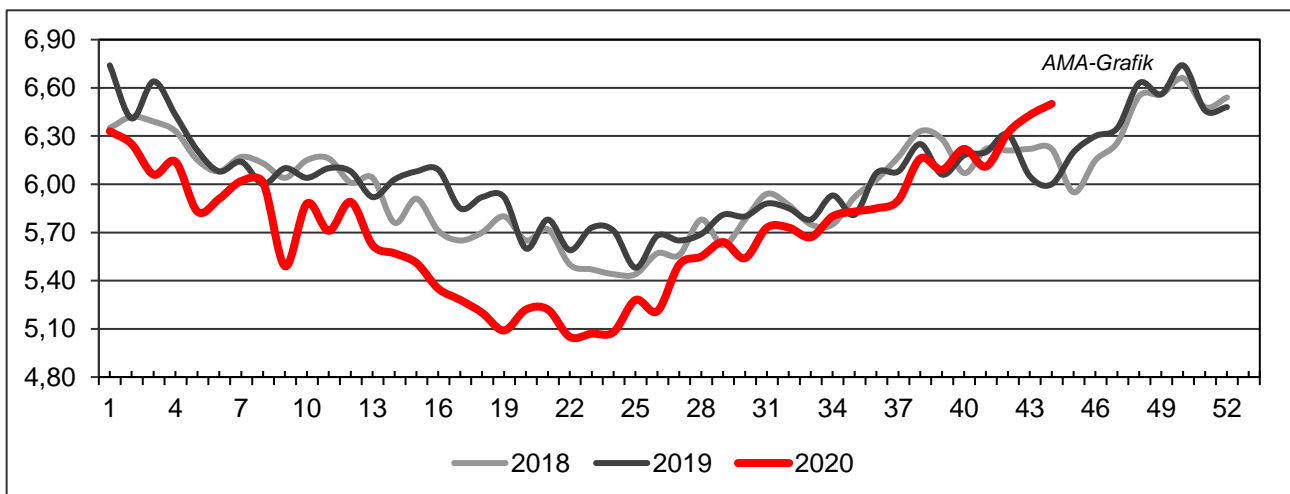
Quelle: AMA

**J) Vergleich der Notierungspreise für Ferkel bzw. Schweine in EUR/kg, exkl. USt.**



Quelle: Erzeugergemeinschaften

**K) Schlachtkälberpreise in EUR/kg, exkl. USt.**



Quelle: AMA

## V MARKT UND PREISE INTERNATIONAL

### L) EU-Preisspiegel für Schlachtvieh

1) Marktpreise für die Qualitätsklassen URO (EUR/100 kg Schlachtgewicht, kalt) der Mitgliedsländer

Woche bis:	Jungstierfleisch A UR(O)			Ochsenfleisch C UR(O)			Jungrinder Z UR(O)		
	11.10.2020	18.10.2020	25.10.2020	11.10.2020	18.10.2020	25.10.2020	11.10.2020	18.10.2020	25.10.2020
Belgien	335,58	335,36	335,36	-	-	-	-	-	-
Bulgarien	-	-	-	-	-	-	-	-	-
Tschechien	305,47	303,09	304,56	-	-	-	-	-	-
Dänemark	320,71	318,42	321,75	-	-	-	348,57	348,91	348,47
Deutschland	362,26	365,86	365,85	-	-	-	-	-	-
Estland	-	-	-	-	-	-	-	-	-
Irland	-	-	-	365,63	364,71	365,02	-	-	-
Griechenland	450,67	450,67	450,67	-	-	-	469,29	469,29	469,29
Spanien	325,05	325,87	327,15	-	-	-	353,88	351,55	359,25
Frankreich	358,19	357,34	357,16	356,32	356,05	357,02	-	-	-
Kroatien	318,87	316,64	322,60	-	-	-	-	-	-
Italien	378,31	378,03	375,80	-	-	-	426,97	442,37	434,21
Zypern	-	-	-	-	-	-	-	-	-
Lettland	241,36	260,52	235,02	-	-	-	202,23	-	-
Litauen	265,76	266,66	264,33	-	-	-	-	-	-
Luxemburg	378,59	381,06	379,77	-	-	-	-	-	-
Ungarn	178,62	191,61	-	-	-	-	-	-	-
Malta	-	-	-	-	-	-	-	-	-
Niederlande	295,49	301,37	280,33	-	-	-	264,45	266,69	267,43
ÖSTERREICH	364,51	363,87	368,53	-	-	-	465,19	445,75	463,35
Polen	304,20	299,41	297,24	-	-	-	296,45	288,22	280,59
Portugal	348,54	352,29	354,04	-	-	-	348,56	349,18	348,10
Rumänien	308,30	303,01	311,30	-	-	-	286,76	298,36	293,04
Slowenien	303,77	304,14	304,78	-	-	-	-	-	-
Slowakei	328,70	329,77	331,35	-	-	-	-	-	-
Finnland	367,62	368,10	366,88	-	-	-	-	-	-
Schweden	427,25	435,11	434,28	-	-	-	458,81	441,45	440,31
<b>EU</b>	<b>351,74</b>	<b>352,30</b>	<b>352,61</b>	<b>363,85</b>	<b>363,05</b>	<b>363,49</b>	<b>346,29</b>	<b>346,31</b>	<b>350,49</b>

Quelle: [http://ec.europa.eu/agriculture/market-observatory/meat/beef/statistics\\_en.htm](http://ec.europa.eu/agriculture/market-observatory/meat/beef/statistics_en.htm), Europäische Kommission

## 2) Rinder (EUR/100 kg Schlachtgewicht, kalt)

Woche bis:	Jungrinder R3			Jungstiere R3			Ochsen R3			Kühe O3			Kalbinnen R3		
	11.10.	18.10.	25.10.	11.10.	18.10.	25.10.	11.10.	18.10.	25.10.	11.10.	18.10.	25.10.	11.10.	18.10.	25.10.
Belgien	-	-	-	297,58	297,43	297,43	-	-	-	245,63	244,21	244,58	314,00	314,00	314,00
Bulgarien	-	-	-	-	-	-	-	-	-	227,64	189,49	214,44	-	-	-
Tschechien	-	-	-	304,45	300,86	310,18	-	-	-	226,26	224,72	221,32	249,01	251,35	244,30
Dänemark	343,21	342,21	341,73	323,99	323,94	327,08	337,70	386,01	339,58	283,95	281,48	281,39	325,47	322,19	326,41
Deutschland	-	-	-	367,79	371,72	371,21	401,20	377,76	419,34	264,36	262,80	259,65	336,61	341,48	342,21
Estland	-	-	-	-	-	-	241,78	-	-	231,66	240,61	235,53	-	-	-
Irland	332,07	363,58	363,58	348,06	344,68	345,76	361,90	360,75	361,33	296,12	292,83	290,91	365,44	364,52	364,84
Griechenland	-	-	-	420,70	420,70	420,70	-	-	-	195,97	195,97	195,97	-	-	-
Spanien	361,89	359,87	366,79	336,11	338,76	333,23	-	-	-	243,39	231,36	247,59	356,10	354,11	361,31
Frankreich	-	-	-	357,00	358,00	356,00	367,00	370,00	373,00	310,00	310,00	311,00	407,00	405,00	408,00
Kroatien	-	-	-	321,67	321,17	328,38	-	-	-	-	-	231,81	348,36	347,16	357,01
Italien	449,02	425,25	-	367,59	346,04	354,89	-	368,60	-	263,26	262,35	260,45	402,64	415,55	388,99
Zypern	-	-	-	-	-	-	-	-	-	-	-	-	-	-	-
Lettland	-	-	-	245,26	-	221,82	-	-	-	212,52	209,70	222,19	241,23	206,08	222,14
Litauen	-	-	-	250,62	264,05	263,32	-	-	-	237,21	236,56	232,67	227,71	269,31	234,52
Luxemburg	-	-	-	354,95	349,59	347,74	442,95	403,65	441,92	276,58	268,04	264,28	394,09	385,61	383,28
Ungarn	-	-	-	-	-	-	-	-	-	196,67	198,00	191,17	185,52	187,13	190,41
Malta	-	-	-	-	-	-	-	-	-	222,84	222,84	222,84	-	-	-
Niederlande	296,00	323,00	323,00	306,00	311,00	274,00	-	-	-	268,00	262,00	263,00	312,00	317,00	297,00
ÖSTERREICH	472,50	415,38	464,49	370,38	367,13	375,40	418,02	412,93	417,90	239,41	237,74	239,32	338,16	344,27	347,56
Polen	-	-	-	299,04	294,33	292,45	-	-	-	249,98	243,84	240,43	304,39	302,31	298,35
Portugal	365,92	366,25	362,89	359,65	359,12	360,51	380,00	-	300,00	204,92	206,73	208,34	359,11	359,31	359,34
Rumänien	-	-	287,78	336,60	328,09	335,46	-	258,10	281,85	242,96	238,13	243,82	311,48	287,28	252,34
Slowenien	-	-	-	312,04	313,97	310,35	-	301,32	-	178,25	201,79	187,71	311,08	308,86	304,47
Slowakei	-	-	-	355,67	367,56	356,82	-	-	-	193,02	191,05	193,76	-	-	-
Finnland	-	-	-	380,69	378,69	373,35	-	-	-	299,74	301,47	298,40	381,08	379,99	378,40
Schweden	469,33	447,08	396,79	423,89	431,27	432,29	423,41	442,55	437,12	388,39	392,04	395,34	423,89	428,96	429,49
<b>EU</b>	<b>353,46</b>	<b>355,60</b>	<b>358,54</b>	<b>352,29</b>	<b>352,92</b>	<b>352,39</b>	<b>368,92</b>	<b>366,63</b>	<b>369,29</b>	<b>273,68</b>	<b>271,30</b>	<b>270,93</b>	<b>367,03</b>	<b>367,40</b>	<b>368,66</b>

 Quelle: [http://ec.europa.eu/agriculture/market-observatory/meat/beef/statistics\\_en.htm](http://ec.europa.eu/agriculture/market-observatory/meat/beef/statistics_en.htm), Europäische Kommission

## 3) Marktpreis für geschlachtete Schafe (EUR/100 kg)

	Woche bis:	04.10.2020	11.10.2020	18.10.2020	25.10.2020	Vorwoche ±
<b>SCHWERE LÄMMER</b>	Belgien	484,80	488,60	492,50	496,80	4,30
	Deutschland	643,43	631,25	627,64	654,95	27,31
	Spanien	589,93	589,93	591,74	591,74	0,00
	Frankreich	700,00	702,00	703,00	702,00	-1,00
	Kroatien	649,12	573,36	636,65	578,50	-58,15
	Irland	489,72	488,60	491,50	491,50	0,00
	Italien	530,00	544,00	547,00	549,00	2,00
	Zypern	569,00	564,00	565,00	560,00	-5,00
	Lettland	398,09	392,40	418,89	413,53	-5,36
	Litauen	470,68	535,44	479,60	479,60	0,00
	Ungarn	573,74	634,76	626,60	626,60	0,00
	Niederlande	548,09	556,52	542,81	555,31	12,50
	ÖSTERREICH	573,00	578,00	575,00	567,00	-8,00
	Portugal	542,50	542,50	542,50	535,00	-7,50
	Rumänien	313,36	294,03	268,33	271,16	2,83
	Slowenien	578,04	591,35	550,55	589,11	38,56
	Finnland	402,96	402,96	402,96	391,44	-11,52
	Schweden	460,74	455,36	454,89	457,38	2,49
	<i>EU</i>	<i>589,72</i>	<i>589,14</i>	<i>589,12</i>	<i>591,19</i>	<i>2,07</i>
	<b>LEICHTE LÄMMER</b>	Bulgarien	650,20	654,04	649,83	652,46
Griechenland		565,07	566,59	566,59	566,59	0,00
Spanien		614,93	614,93	616,74	616,93	0,19
Kroatien		648,45	695,87	755,08	714,84	-40,24
Italien		700,00	705,00	705,00	716,00	11,00
Lettland		359,10	398,17	370,69	410,06	39,37
Ungarn		694,01	702,90	700,49	700,49	0,00
Portugal		676,70	673,00	678,60	679,10	0,50
Slowenien		569,93	567,93	585,36	575,10	-10,26
<i>EU</i>		<i>616,14</i>	<i>617,79</i>	<i>619,27</i>	<i>621,45</i>	<i>2,18</i>

 Quelle: [http://ec.europa.eu/agriculture/sheep-goats/presentations/index\\_en.htm](http://ec.europa.eu/agriculture/sheep-goats/presentations/index_en.htm), Europäische Kommission

## 4) Schweine, Klasse S (EUR/100 kg Schlachtgewicht, kalt)

Woche bis:	04.10.2020	11.10.2020	18.10.2020	25.10.2020	Vorwoche ±
Belgien	119,50	114,80	113,60	113,70	0,10
Tschechien	134,03	133,63	132,92	133,60	0,68
Dänemark	161,47	161,39	160,96	160,85	-0,11
Deutschland	135,05	134,41	134,28	134,01	-0,27
Estland	151,76	149,94	146,73	148,09	1,36
Griechenland	169,56	168,44	168,44	168,44	0,00
Spanien	165,54	165,54	165,95	165,71	-0,24
Frankreich	158,00	157,00	157,00	157,00	0,00
Kroatien	149,94	147,30	141,19	141,04	-0,15
Irland	159,81	159,94	159,94	159,94	0,00
Lettland	136,40	133,35	129,61	130,60	0,99
Litauen	134,61	130,46	128,22	125,45	-2,77
Ungarn	137,86	138,46	137,67	137,56	-0,11
Niederlande	130,03	129,97	130,12	129,96	-0,16
ÖSTERREICH	166,01	165,49	164,99	164,95	-0,04
Polen	131,36	132,29	130,48	128,41	-2,07
Portugal	172,00	172,00	172,00	172,00	0,00
Rumänien	154,41	151,31	146,18	142,87	-3,31
Slowenien	174,65	174,32	174,16	174,26	0,10
Slowakei	139,91	140,44	139,80	140,30	0,50
Finnland	171,32	171,01	172,01	170,71	-1,31
Schweden	192,35	193,72	196,07	195,65	-0,42
<i>EU</i>	<i>149,45</i>	<i>148,83</i>	<i>148,62</i>	<i>148,32</i>	<i>-0,29</i>

 Quelle: [http://ec.europa.eu/agriculture/market-observatory/meat/pigmeat/statistics\\_en.htm](http://ec.europa.eu/agriculture/market-observatory/meat/pigmeat/statistics_en.htm), Europäische Kommission



## 5) Schweine, Klasse E (EUR/100 kg Schlachtgewicht, kalt)

Woche bis:	04.10.2020	11.10.2020	18.10.2020	25.10.2020	Vorwoche ±
Belgien	111,40	105,70	105,60	105,40	-0,20
Bulgarien	188,67	187,64	187,06	186,69	-0,37
Tschechien	131,15	130,45	130,17	130,22	0,06
Dänemark	155,15	155,34	155,18	154,81	-0,38
Deutschland	132,38	131,69	131,87	131,45	-0,42
Estland	146,25	144,86	142,13	143,90	1,77
Griechenland	169,56	168,44	168,44	168,44	0,00
Spanien	157,10	156,12	158,15	157,14	-1,01
Frankreich	151,00	150,00	150,00	149,00	-1,00
Kroatien	142,53	142,01	137,23	137,87	0,64
Irland	159,37	159,18	159,18	159,18	0,00
Zypern	180,73	168,74	164,46	149,56	-14,90
Lettland	140,09	135,81	128,72	128,66	-0,06
Litauen	131,58	127,70	124,70	121,85	-2,85
Ungarn	135,46	135,68	135,11	135,06	-0,06
Niederlande	128,89	128,83	128,98	128,82	-0,16
ÖSTERREICH	153,65	152,56	152,44	152,25	-0,19
Polen	130,25	130,71	128,66	126,88	-1,78
Portugal	169,00	169,00	169,00	169,00	0,00
Rumänien	155,39	151,41	147,15	141,65	-5,50
Slowenien	161,85	159,29	159,81	159,49	-0,32
Slowakei	139,53	140,59	139,38	140,29	0,91
Finnland	166,28	165,49	166,38	164,67	-1,71
Schweden	189,79	190,47	193,27	192,46	-0,81
<b>EU</b>	<b>141,23</b>	<b>140,67</b>	<b>140,42</b>	<b>139,62</b>	<b>-0,80</b>

 Quelle: [http://ec.europa.eu/agriculture/market-observatory/meat/pigmeat/statistics\\_en.htm](http://ec.europa.eu/agriculture/market-observatory/meat/pigmeat/statistics_en.htm), Europäische Kommission

## 6) Ferkel (EUR/Stück)

Woche bis:	04.10.2020	11.10.2020	18.10.2020	25.10.2020	Vorwoche ±
Belgien	30,00	29,00	28,00	27,75	-0,25
Dänemark	56,42	56,44	56,43	56,44	0,01
Deutschland	31,10	30,80	30,80	30,40	-0,40
Spanien	28,32	28,16	28,16	28,16	0,00
Frankreich	27,20	27,40	27,40	27,80	0,40
Kroatien	40,18	40,11	40,14	40,13	-0,01
Italien	62,62	62,62	62,62	62,07	-0,55
Ungarn	42,19	42,19	42,11	41,14	-0,97
Niederlande	14,75	13,50	13,50	13,50	0,00
Polen	53,81	49,37	53,89	39,42	-14,47
Portugal	36,00	36,00	36,00	36,00	0,00
Finnland	39,57	40,08	39,44	40,46	1,02
Schweden	79,35	80,19	83,40	79,64	-3,76
<i>EU</i>	<i>36,17</i>	<i>35,58</i>	<i>35,88</i>	<i>34,51</i>	<i>-1,37</i>

Quelle: [http://ec.europa.eu/agriculture/market-observatory/meat/pigmeat/statistics\\_en.htm](http://ec.europa.eu/agriculture/market-observatory/meat/pigmeat/statistics_en.htm), Europäische Kommission

## M) Preisentwicklung diverser Länder für Schlachtvieh

### 1) Deutschland gesamt: frei Schlachtstätte je kg SG in EUR ohne MwSt.

Woche bis:	11.10.2020	18.10.2020	25.10.2020	01.11.2020	Vorw. ±
Jungstiere U3	3,68	3,71	3,72	3,68	-0,04
Jungstiere R3	3,61	3,64	3,64	3,61	-0,03
Jungstiere O3	3,31	3,34	3,34	3,30	-0,04
Kalbinnen R3	3,41	3,42	3,41	3,35	-0,06
Kühe R3	2,77	2,76	2,74	2,68	-0,06
Kühe O3	2,59	2,58	2,55	2,45	-0,10
Kälber, pauschal	3,99	4,12	4,16	4,18	0,02
Schweine S	1,32	1,32	1,31	1,31	0,00
Schweine E	1,29	1,29	1,29	1,29	0,00
Lämmer, pauschal	6,19	6,15	6,42	6,37	-0,05

Quelle: Bundesministerium für Ernährung, Landwirtschaft und Verbraucherschutz (BLE, Deutschland)

### 2) Preise frei Schlachtstätte in Bayern\*) (EUR/kg Schlachtgewicht)

Woche bis:	11.10.2020	18.10.2020	25.10.2020	01.11.2020	Vorw. ±
Jungstiere U3	3,68	3,74	3,74	3,70	-0,04
Jungstiere R3	3,63	3,70	3,69	3,64	-0,05
Jungstiere E-P	3,64	3,70	3,68	3,63	-0,05
Kalbinnen U3	3,41	3,45	3,44	3,36	-0,08
Kalbinnen R3	3,36	3,40	3,40	3,31	-0,09
Kalbinnen E-P	3,24	3,28	3,27	3,18	-0,09
Kühe U3	2,95	2,96	2,94	2,83	-0,11
Kühe R3	2,77	2,78	2,76	2,67	-0,09
Kühe E-P	2,63	2,64	2,62	2,54	-0,08
Schweine E	1,30	1,30	1,30	1,31	0,01
Schweine S-P	1,32	1,32	1,32	1,32	0,00

\*) Abrechnung erfolgt bei Rindern und Schweinen nach Warmgewicht

Quelle: Bayerischer Bauernverband

### 3) Italien: Marktbericht Markt Modena - Preise in EUR/kg LG (exkl. USt.)

Nutzkälber/Einsteller	05.10.2020	12.10.2020	19.10.2020	26.10.2020	02.11.2020
Nutzkälber/Fleischrasse Extra Qual.	4,25-4,80	4,25-4,80	4,25-4,80	4,25-4,80	4,20-4,75
Nutzkälber/Fleischrasse	2,98-3,75	2,98-3,75	2,98-3,75	2,98-3,75	2,93-3,70
Einsteller/Limousin	2,84-2,97	2,84-2,97	2,84-2,97	2,84-2,97	2,84-2,97
Einsteller/Kreuzungen	2,59-2,70	2,59-2,70	2,59-2,70	2,56-2,67	2,56-2,67
Schlachtrinder/Jungstiere	05.10.2020	12.10.2020	19.10.2020	26.10.2020	02.11.2020
Limousin	2,76-2,84	2,77-2,85	2,78-2,86	2,78-2,86	2,78-2,86
Charolais u. Kreuzungen 1. Qual.	2,45-2,53	2,46-2,54	2,47-2,55	2,48-2,56	2,48-2,56
Kreuzungen nat. 1. Qual.	2,42-2,49	2,43-2,50	2,44-2,51	2,45-2,52	2,45-2,52
Schwarzbunte 1. Qual.	1,25-1,35	1,25-1,35	1,25-1,35	1,25-1,35	1,25-1,35
Schlachtrinder/Kalbinnen	05.10.2020	12.10.2020	19.10.2020	26.10.2020	02.11.2020
Limousin	2,84-2,94	2,85-2,95	2,86-2,96	2,86-2,96	2,86-2,96
Fleischrasse u. Kreuzungen	2,57-2,64	2,58-2,65	2,59-2,66	2,59-2,66	2,59-2,66

Quelle: www.borsamercimodena.it, Borsa Merci di Modena

**Marktbericht Markt Modena - Fleischpreise in EUR/kg**

<b>Jungstierfleisch/Hälften</b>	<b>05.10.2020</b>	<b>12.10.2020</b>	<b>19.10.2020</b>	<b>26.10.2020</b>	<b>02.11.2020</b>
Extra Qualität	5,37-5,57	5,39-5,59	5,41-5,61	5,43-5,63	5,43-5,63
1. Qualität	4,70-5,20	4,72-5,22	4,74-5,24	4,76-5,26	4,76-5,26
2. Qualität	4,30-4,60	4,32-4,62	4,34-4,64	4,36-4,66	4,36-4,66
<b>Kalbinnenfleisch/Hälften</b>	<b>05.10.2020</b>	<b>12.10.2020</b>	<b>19.10.2020</b>	<b>26.10.2020</b>	<b>02.11.2020</b>
Extra Qualität	5,46-5,76	5,48-5,78	5,50-5,80	5,50-5,80	5,50-5,80
1. Qualität	5,01-5,41	5,03-5,43	5,05-5,45	5,05-5,45	5,05-5,45
2. Qualität	4,76-4,96	4,78-4,98	4,80-5,00	4,80-5,00	4,80-5,00

Quelle: www.borsamermodena.it, Borsa Merci di Modena

**4) Italien: Richtpreis Schlachtschweine in EUR/kg**

<b>Notierung vom:</b>	<b>15.10.2020</b>	<b>22.10.2020</b>	<b>29.10.2020</b>
Schlachtschweine 130 - 144 kg LG	1,32	1,27-1,28	1,23

Quelle: www.listinicum.it, Commissione Unica Nazionale

**5) Niederlande: Schweine und Ferkel in EUR/kg**

<b>Woche bis:</b>	<b>25.10.2020</b>	<b>01.11.2020</b>	<b>08.11.2020</b>
Vion, ab Hof, inkl. USt., in EUR/kg SG Basispreis 56 % MFA, Typ A, 78 - 100 kg	1,47	1,47	1,47
Ferkel (BestPigletPrice), EUR/Stück	23,50	23,50	23,50

Quelle: VDE Varkenshandel

**6) Dänemark: Produzentenpreise**

<b>Woche bis:</b>	<b>25.10.2020</b>	<b>01.11.2020</b>	<b>08.11.2020</b>
Schlachtschweine, 61 % MFA in EUR/kg	1,38	1,38	1,38

Quelle: Danish Crown

**7) Frankreich: Schweine in EUR/kg SG, ab Hof**

<b>Woche bis:</b>	<b>25.10.2020</b>	<b>01.11.2020</b>	<b>08.11.2020</b>
Bretagne, 56 % Fleischanteil Montag	1,361	1,358	1,345
Donnerstag	1,361	1,355	-

Quelle: www.marche-porc-breton.com, Marché du Porc Breton

**8) Spanien: Mercolleida, Notierungen in EUR**

<b>Notierung vom:</b>	<b>15.10.2020</b>	<b>22.10.2020</b>	<b>29.10.2020</b>
Schweine in EUR/kg LG (Cerdo Selecto)	1,31	1,30	1,28
Ferkel (20 kg) in EUR/Stück (Precio Base Lleida)	21,00	21,00	22,00

Quelle: ANAFRIC

Der Marktbericht Vieh und Fleisch erscheint wöchentlich.

Dieser Bericht ist auf der Webseite der  
Agrarmarkt Austria ([www.ama.at](http://www.ama.at)) im Internet verfügbar.

Die nächste Ausgabe wird voraussichtlich am 12. November 2020 erscheinen.

### **Impressum**

Informationen gemäß § 5 E-Commerce Gesetz und Offenlegung gemäß § 25 Mediengesetz

Medieninhaber, Herausgeber, Vertrieb: Agrarmarkt Austria

Redaktion: GB I/Abt. 3 – Referat 08

Dresdner Straße 70

1200 Wien

UID-Nr.: ATU16305503

Telefon: +43 50 3151-248

Fax: +43 50 3151-396

E-Mail: [preismeldungen@ama.gv.at](mailto:preismeldungen@ama.gv.at)

Vertretungsbefugt:

Dipl.-Ing. Günter Griesmayr, Vorstandsvorsitzender und Vorstand für den Geschäftsbereich II

Dr. Richard Leutner, Vorstand für den Geschäftsbereich I

Die Agrarmarkt Austria ist eine gemäß § 2 AMA-Gesetz 1992, BGBl. Nr. 376/1992, eingerichtete juristische Person öffentlichen Rechts, deren Aufgaben im § 3 festgelegt sind. Sie unterliegt gemäß § 25 AMA-Gesetz der Aufsicht der Bundesministerin für Landwirtschaft, Regionen und Tourismus.

Hersteller: Eigendruck

Bildnachweis: Agrarmarkt Austria Marketing GmbH

Verlagsrechte: Die in dieser Broschüre veröffentlichten Beiträge sind urheberrechtlich geschützt. Alle Rechte sind vorbehalten. Nachdruck und Auswertung der von der AGRARMARKT AUSTRIA erhobenen Daten sind mit Quellenangabe gestattet. Alle Angaben ohne Gewähr.

Im Sinne des Gleichheitsgrundsatzes haben die Ausführungen in gleicher Weise für alle Geschlechter Geltung.