



K-Ö  
Gemäß des § 3 Abs. 1 Z 1 des AMA-Gesetzes 1992 (BGBl. Nr. 376/1992 i. d. g. F.)  
Quality Austria - Zertifiziertes Qualitätsmanagement-System nach ONORM EN ISO 9001 REG. Nr. 01537/0  
CIS – Zertifiziertes Informationssicherheits-Managementsystem nach ISO/IEC 27001 REG Nr. 35/0

**AMA**  
**AgrarMarkt Austria**

[www.ama.at](http://www.ama.at)

Dresdner Straße 70, 1200 Wien



# Marktbericht

VIEH UND FLEISCH | 29. Woche | 13.07.2015 – 19.07.2015

29. AUSGABE 2015

Marktübersicht

Preisbericht Österreich

Markt Österreich

Markt und Preise international

# **I N H A L T**

<b>I.....</b>	<b>MARKTÜBERSICHT.....</b>	<b>3</b>
<b>II.....</b>	<b>PREISBERICHT ÖSTERREICH.....</b>	<b>4</b>
	A) Preisbericht.....	4
	B) Preisbericht – Zukauf EU.....	7
<b>III.....</b>	<b>MARKT ÖSTERREICH.....</b>	<b>8</b>
	C) Daten aus der Rinderdatenbank.....	8
	D) Vermarktung von Nutzkälbern und Einstellrindern in Österreich.....	9
	E) Zuchtrinderverkäufe.....	9
<b>IV.....</b>	<b>GRAFIK ÖSTERREICH.....</b>	<b>10</b>
	F) Schlachtstierpreise (E-P).....	10
	G) Schlachtkalbinnenpreise (E-P).....	10
	H) Schlachtkuhpreise (E-P).....	10
	I) Schweinehälftenpreise (S-P).....	11
	J) Vergleich der Notierungspreise für Ferkel bzw. Schweine.....	11
	K) Schlachtkälberpreise.....	11
<b>V.....</b>	<b>MARKT UND PREISE INTERNATIONAL.....</b>	<b>12</b>
	L) EU-Preisspiegel für Schlachtvieh.....	12
	M) Preisentwicklung diverser Länder für Schlachtvieh.....	16

## I MARKTÜBERSICHT

### Leichter Preisrückgang bei Schlachtrindern

Der durchschnittliche Auszahlungspreis der Schlachthöfe (E-P) für Jungstiere fiel in der Berichtswoche um 0,02 EU je kg. Es kam zu einem Preis von EUR 3,72 je kg. Dieser lag um 3,6 % über dem Niveau des Vorjahres.

Für Schlachtkühe wurden EUR 2,89 je kg bezahlt. Damit lag der Preis um 5 % über dem Vorjahresniveau.

Der Preis für Kalbinnen fiel in der Berichtswoche um 5 Cent je kg. Dieser Durchschnittspreis lag bei EUR 3,54 je kg und um 0,3 % über der Linie des Vorjahres.

Bei Schlachtkälbern fiel der Preis um 8 Cent auf EUR 5,37 je kg. Im Vergleich zur Vorjahreswoche ergab das ein Minus von 0,4 %.

### Preiserwartungen für die 30. KW:

Laut Österreichischer Rinderbörse trifft bei heimischen Jungstieren ein weiterhin stabiles Angebot auf eine leicht belebte Nachfrage. Die Preise für Jungstiere, Ochsen und Kalbinnen bleiben auch für die kommende Woche konstant. Die Angebotssituation für Schlachtkühe ist regional unterschiedlich jedoch leicht steigend. Die Preise sind generell leicht rückläufig. Bei den Schlachtkälbern steigen die Preise leicht an, das Angebot ist weiterhin knapp.

In den meisten EU-Ländern ist das Angebot an Jungstieren begrenzt, ist aber ausreichend für die ruhige Nachfrage. Die Preise sind durchgehend unverändert. Bei den weiblichen Schlachtrindern kommt es zu regional sehr unterschiedlichen Angeboten. Jedoch kommt es in den meisten Regionen zu einem steigenden Angebot aufgrund von Trockenheit und rückläufigen Milchpreisen. Die Preise verhalten sich generell rückläufig.

### Schlachtschweine gesucht

Der Durchschnittspreis (S-P) für Schlachtschweine stieg in der Berichtswoche um 2 Cent je kg. Dieser lag bei EUR 1,48 je kg und um 14,5 % unter dem Vorjahrespreis. In Österreich sind Schlachtschweine gesucht. Das inzwischen auf unter 95 kg gesunkene Schlachtgewicht und unterdurchschnittliche Schlachtzahlen unterstreichen diese Situation. Während für die Frischfleischversorgung insbesondere bei Grillartikeln die Ware ausverkauft ist, müssen andere Teile vom Schwein in ohnehin stark gefüllte Gefrierlager geschoben werden. Die Notierung der Schweinebörse liegt im Zeitraum 23. bis 29. Juli weiterhin bei EUR 1,41 je kg.

Der Preis für Zuchtsauen blieb auch in dieser Berichtswoche unverändert bei EUR 1,01 je kg. Im Vergleich zu 2014 ergab sich ein Minus von 19,8 %.

### Ferkelmarkt – keine nachhaltige Besserung in Sicht

Vor allem in Deutschland nimmt die Anzahl an leerstehenden Stallungen zu. Aktuell zeigen sich am deutschen Markt keinerlei Anzeichen für eine nachhaltige Besserung. Die aktuelle Preissituation zehrt ganz gewaltig an der Substanz der Betriebe. Trotz diesem aus den Fugen geratenen europäischen Schlachtschweinemarkt zeigt sich der heimische Ferkelmarkt in der aktuellen Vermarktungswoche gesamt gesehen etwas entspannter als in den Vorwochen. Von einer nachhaltigen Besserung kann aber auch bei uns keinesfalls gesprochen werden. Die Ferkelnotierung für die 29. Kalenderwoche bleibt stabil bei EUR 1,85 je kg.

### EU-Schweinemarkt stagnierte trotz knappem Angebot

Die aktuelle Marktsituation in der EU wird durch unveränderte Preise, unveränderte Argumente und einer unveränderten Stimmungslage gekennzeichnet. Die hochsommerliche Hitze dämpft zwar durch ein verringertes Wachstum der Schweine das Angebot, gleichzeitig leidet aber auch der Fleischkonsum bei diesen Temperaturen. Im Norden Deutschlands ist trotz geringem Schweineangebot eher von Druck als von Entspannung die Rede. Auch in Frankreich ist das Bemühen, die Preise hoch zu setzen, wenig erfolgreich. Daher bleibt der Schlachtschweinepreis ab 23. Juli, wie auch schon in der Vorwoche, bei EUR 1,40 je kg

## II PREISBERICHT ÖSTERREICH

### A) Preisbericht für die 29. Woche, 13. Juli 2015 bis 19. Juli 2015

#### 1) Frei Rampe Preise (EUR/kg, exkl. USt) und Umsatzmengen (Stück) der meldepflichtigen Schlachthöfe

Österreich <sup>1)</sup>	28. Woche 2015		29. Woche 2015		Vorwoche ±	29. KW 14
	EUR/kg	Stück	EUR/kg	Stück	EUR/kg	EUR/kg
Jungstiere U3	3,81	635	3,77	682	-0,04	3,63
Jungstiere R3	3,72	220	3,70	227	-0,02	3,57
Jungstiere E-P	3,74	2.896	3,72	2.633	-0,02	3,59
Ochsen U3	4,13	12	3,85	18	-0,28	3,78
Ochsen R3	3,74	31	3,88	45	0,14	3,67
Ochsen E-P	3,76	97	3,78	142	0,02	3,66
Kühe R3	3,09	218	3,08	287	-0,01	2,88
Kühe O3	2,80	92	2,84	132	0,04	2,67
Kühe E-P	2,91	1.839	2,89	2.054	-0,02	2,75
Kalbinnen U3	3,73	202	3,69	163	-0,04	3,65
Kalbinnen R3	3,58	200	3,51	217	-0,07	3,56
Kalbinnen E-P	3,59	688	3,54	677	-0,05	3,53
Schweine S <sup>2)</sup>	1,51	40.264	1,53	35.462	0,02	1,78
Schweine E <sup>2)</sup>	1,38	22.081	1,40	20.048	0,02	1,65
Schweine U <sup>2)</sup>	1,17	1.425	1,20	1.299	0,03	1,45
Schweine S-P <sup>2)</sup>	1,46	63.789	1,48	56.827	0,02	1,73
Z-Sauen	1,01	980	1,01	870	0,00	1,26
Kälber E-P <sup>3)</sup>	5,45	290	5,37	290	-0,08	5,39
Jungrinder E-P <sup>3)</sup>	4,45	265	4,41	163	-0,04	4,24

Quelle: AMA

Niederösterreich	28. Woche 2015		29. Woche 2015		Vorwoche ±	29. KW 14
	EUR/kg	Stück	EUR/kg	Stück	EUR/kg	EUR/kg
Jungstiere U3	3,75	161	3,74	185	-0,01	3,61
Jungstiere R3	3,69	64	3,67	57	-0,02	3,56
Jungstiere E-P	3,69	670	3,70	649	0,01	3,57
Ochsen U3	-	-	-	-	-	-
Ochsen R3	-	-	-	-	-	-
Ochsen E-P <sup>4)</sup>	-	-	-	-	-	-
Kühe R3	3,02	64	3,07	67	0,05	2,82
Kühe O3	2,79	19	2,77	23	-0,02	2,69
Kühe E-P	2,86	372	2,86	404	0,00	2,72
Kalbinnen U3	3,64	52	3,71	45	0,07	3,69
Kalbinnen R3	3,54	37	3,54	54	0,00	3,57
Kalbinnen E-P	3,55	160	3,60	173	0,05	3,57
Schweine S <sup>2)</sup>	1,53	8.207	1,56	7.517	0,03	1,79
Schweine E <sup>2)</sup>	1,40	3.141	1,44	3.452	0,04	1,66
Schweine U <sup>2)</sup>	1,19	171	1,23	249	0,04	1,46
Schweine S-P <sup>2)</sup>	1,49	11.523	1,52	11.224	0,03	1,74
Z-Sauen	1,02	157	1,02	182	0,00	1,21
Kälber E-P <sup>3)</sup>	-	-	-	-	-	-
Jungrinder E-P <sup>3)</sup>	-	-	-	-	-	-

Quelle: AMA

**Frei Rampe Preise (EUR/kg, exkl. USt) und Umsatzmengen (Stück) der meldepflichtigen Schlachthöfe**

	28. Woche 2015		29. Woche 2015		Vorwoche ±	29. KW 14
	EUR/kg	Stück	EUR/kg	Stück	EUR/kg	EUR/kg
<b>Oberösterreich</b>						
Jungstiere U3	3,86	347	3,80	332	-0,06	3,66
Jungstiere R3	3,76	103	3,74	96	-0,02	3,59
Jungstiere E-P	3,78	1.471	3,74	1.324	-0,04	3,61
Ochsen U3	-	-	-	-	-	-
Ochsen R3	-	-	-	-	-	-
Ochsen E-P <sup>4)</sup>	-	-	-	-	-	-
Kühe R3	3,16	67	3,04	94	-0,12	2,91
Kühe O3	2,81	41	2,82	55	0,01	2,64
Kühe E-P	2,98	729	2,93	762	-0,05	2,79
Kalbinnen U3	3,74	104	3,66	73	-0,08	3,62
Kalbinnen R3	3,60	118	3,52	103	-0,08	3,57
Kalbinnen E-P	3,62	370	3,55	324	-0,07	3,53
Schweine S <sup>2)</sup>	1,52	14.093	1,55	9.812	0,03	1,80
Schweine E <sup>2)</sup>	1,40	8.151	1,42	5.553	0,02	1,68
Schweine U <sup>2)</sup>	1,19	479	1,22	344	0,03	1,48
Schweine S-P <sup>2)</sup>	1,47	22.728	1,50	15.716	0,03	1,74
Z-Sauen	1,02	373	1,04	188	0,02	1,29
Kälber E-P <sup>3)</sup>	-	-	-	-	-	-
Jungrinder E-P <sup>3)</sup>	-	-	-	-	-	-

Quelle: AMA

	28. Woche 2015		29. Woche 2015		Vorwoche ±	29. KW 14
	EUR/kg	Stück	EUR/kg	Stück	EUR/kg	EUR/kg
<b>Steiermark</b>						
Jungstiere U3	3,72	59	3,72	54	0,00	3,61
Jungstiere R3	3,70	25	3,69	14	-0,01	3,53
Jungstiere E-P	3,74	364	3,69	303	-0,05	3,57
Ochsen U3	-	-	-	-	-	-
Ochsen R3	-	-	-	-	-	-
Ochsen E-P <sup>4)</sup>	-	-	-	-	-	-
Kühe R3	3,19	40	3,16	46	-0,03	2,97
Kühe O3	2,73	10	2,77	10	0,04	2,74
Kühe E-P	2,95	247	2,92	245	-0,03	2,80
Kalbinnen U3	3,66	24	3,65	24	-0,01	3,52
Kalbinnen R3	3,64	21	3,50	24	-0,14	3,50
Kalbinnen E-P	3,56	64	3,53	67	-0,03	3,45
Schweine S <sup>2)</sup>	1,49	17.012	1,51	16.795	0,02	1,76
Schweine E <sup>2)</sup>	1,36	10.352	1,38	10.354	0,02	1,63
Schweine U <sup>2)</sup>	1,16	752	1,18	659	0,02	1,42
Schweine S-P <sup>2)</sup>	1,43	28.126	1,46	27.812	0,03	1,71
Z-Sauen	0,99	430	1,00	474	0,01	1,25
Kälber E-P <sup>3)</sup>	-	-	-	-	-	-
Jungrinder E-P <sup>3)</sup>	-	-	-	-	-	-

1) Inkl. Salzburg und Kärnten, aus Datenschutzgründen können diese Preise und Umsatzmengen nicht veröffentlicht werden.

2) Abrechnung erfolgt nach Warmgewicht.

3) Inkl. Tirol und Vorarlberg, aus Datenschutzgründen können Bundesländerpreise und Umsatzmengen nicht veröffentlicht werden.

4) Aus Datenschutzgründen können Bundesländerwerte der einzelnen Qualitätsklassen nicht veröffentlicht werden.

Quelle: AMA

**2) Notierungspreise in EUR/kg (exkl. USt.):**

<b>Schweinebörse Österreich</b>	<b>02.07. – 08.07. 2015</b>	<b>09.07. – 15.07. 2015</b>	<b>16.07. – 22.07. 2015</b>
Mastschw. 56% MFA (notiert frei Rampe)	1,38	1,41	1,41
Zuchten (notiert frei Rampe)	1,10	1,10	1,10

<b>EZG Gut Streitdorf</b>	<b>26. Woche 2015</b>	<b>27. Woche 2015</b>	<b>28. Woche 2015</b>	<b>29. Woche 2015</b>
ÖHYB-Ferkel bis 25 kg	2,05	1,95	1,85	1,85

Quelle: Erzeugergemeinschaften

**3) Schafpreise in EUR/kg (exkl. USt.) für Frischware:**

	<b>26. Woche 2015</b>	<b>27. Woche 2015</b>	<b>28. Woche 2015</b>	<b>29. Woche 2015</b>
Schlachtlämmer (17-22 kg SG)	5,23	5,37	5,43	5,34

Quelle: AMA

**4) Verkaufspreise der Österr. Schaf- und Ziegenbörse in EUR/kg (exkl. USt.) für die 29. Woche 2015:**

<b>Lebendpreis</b>	<b>Stück</b>	<b>Gesamtgewicht</b>	<b>Durchschnittspreis</b>
Lämmer Kategorie I	531	22.580	2,28
Lämmer Kategorie I (Bio)	104	4.552	2,55
Lämmer Kategorie II / III	5	211	1,85
Lämmer Kategorie II / III (Bio)	-	-	-
Altschafe / Altwidder	37	2.875	0,48
Altziegen / Altböcke	-	-	-
Kitze	9	209	1,86
Kitze (Bio)	-	-	-
<b>Fleischpreise</b>	<b>Stück</b>	<b>Gesamtgewicht</b>	<b>Durchschnittspreis</b>
Lämmer Kategorie I	163	3.217,82	5,51
Lämmer Kategorie I (Bio)	150	3.300,94	5,63
Lämmer Kategorie II / III (Bio)	8	147,98	5,85
Altschafe / Altwidder	-	-	-
Kitze	-	-	-
Kitze (Bio)	54	488,28	7,87

Quelle: Österreichische Schaf- und Ziegenbörse reg. Gen. m. b. H.

**5) Preis- bzw. Markterwartungen für Schlachtrinder in EUR/kg, exkl. USt.:**

	<b>29. Woche 2015</b>	<b>30. Woche 2015</b>
Jungstiere HK R2/3	*)	3,44
Kalbin HK R2/3	3,19	3,19
Kuh HK R2/3	*)	2,53
Schlachtkälber HK R2/3	5,25	5,35

\*) Notierung ausgesetzt

Quelle: www.rinderboerse.at

**6) Marktpreise für Futtermittelmischungen in EUR/100kg ohne USt. – frei Betrieb:**

	<b>April 2015</b>	<b>Mai 2015</b>	<b>± Vormonat</b>	<b>Mai 2014</b>
Rinderfutter (18% Eiweiß, Energiestufe 4)	25,20	25,14	-0,06	27,34
Schweinemastfutter (Alleinfutter)	25,22	25,11	-0,11	27,73

Quelle: AMA

**B) Preisbericht – Zukauf EU\* für 4. Mai 2015 bis 30. Mai 2015**
**1) Preise (EUR/kg, exkl. USt.) und Umsatzmengen (Stück) der meldepflichtigen Schlachthöfe**

	April 2015		Mai 2015		± Vormonat	Mai 2014
	EUR/kg	Stück	EUR/kg	Stück	EUR/kg	EUR/kg
<b>Deutschland</b>						
Stierfleisch E-P	-	-	2,87	4	-	2,73
Kühe E-P	2,10	1	2,16	1	0,06	-
Kalbinnen E-P	-	-	3,40	1	-	-
Schweine S-P **	1,48	36.414	1,43	30.793	-0,05	1,64
<b>Slowenien</b>						
Jungstiere E-P	3,47	302	3,35	289	-0,12	3,39
Stierfleisch E-P	3,23	27	3,16	30	-0,07	3,33
Kühe E-P	2,75	1.020	2,79	967	0,04	2,65
Kalbinnen E-P	3,41	303	3,38	247	-0,03	3,35
Schweine S-P **	1,42	2.354	1,37	643	-0,05	1,60
<b>Tschechien</b>						
Jungstiere E-P	3,43	2.037	3,41	1.756	-0,02	3,27
Stierfleisch E-P	3,27	287	3,23	326	-0,04	3,13
Kühe E-P	2,82	2.119	2,81	1.404	-0,01	2,69
Kalbinnen E-P	3,20	519	3,04	359	-0,16	3,24
Schweine S-P **	1,43	1.798	1,33	2.099	-0,10	1,59
<b>Slowakei</b>						
Jungstiere E-P	3,32	185	3,21	111	-0,11	3,18
Stierfleisch E-P	3,32	92	3,03	35	-0,29	3,15
Kühe E-P	2,61	536	2,70	259	0,09	2,43
Kalbinnen E-P	2,91	129	2,79	65	-0,12	3,02
Schweine S-P **	1,43	2.326	1,35	2.893	-0,08	-
<b>Ungarn</b>						
Jungstiere E-P	3,43	667	3,41	572	-0,02	3,18
Stierfleisch E-P	3,26	116	3,20	92	-0,06	3,04
Kühe E-P	2,74	244	2,89	256	0,15	2,57
Kalbinnen E-P	3,48	177	3,35	175	-0,13	3,28
Schweine S-P **	1,47	2.992	1,39	3.158	-0,08	1,59
<b>Dänemark</b>						
Kühe E-P	-	-	2,74	1	-	-
<b>Kroatien</b>						
Jungstiere E-P	3,10	6	2,72	21	-0,38	3,20
Stierfleisch E-P	2,70	8	2,89	9	0,19	3,22
Kühe E-P	2,85	558	2,85	446	0,00	2,75
Kalbinnen E-P	3,26	70	3,26	80	0,00	3,00
Schweine S-P **	1,45	1.832	-	-	-	1,68
<b>Rumänien</b>						
Jungstiere E-P	3,32	9	-	-	-	-
Stierfleisch E-P	3,27	6	-	-	-	-
Kühe E-P	2,47	71	2,59	11	0,12	-
Kalbinnen E-P	3,12	16	3,16	14	0,04	-
<b>Niederlande</b>						
Schweine S-P **	1,44	532	1,39	700	-0,05	1,63
<b>Frankreich</b>						
Kühe E-P	2,89	1	-	-	-	-
<b>Luxemburg</b>						
Kühe E-P	-	-	2,45	3	-	-

\* Schlachttiere wurden aus EU-Staaten lebend zugekauft und in Österreich geschlachtet. \*\* Abrechnung erfolgt nach Warmgewicht.

Quelle: AMA

## III MARKT ÖSTERREICH

### C) Daten aus der Rinderdatenbank

2015		Jän.	Feb.	März	April	Mai	Juni	Juli	Aug.	Sept.	Okt.	Nov.	Dez.	Jahr								
<b>Schlachtungen bis 8 Monate</b>																						
AT <sup>1)</sup>	♂	3.397	3.438	5.106	3.397	3.457								18.795								
	♀	2.073	2.126	3.332	2.160	2.359								12.050								
andere Länder <sup>2)</sup>	♂	3	0	2	1	2								8								
	♀	0	0	1	1	0								2								
<b>Schlachtungen über 8 Monate</b>																						
AT <sup>1)</sup>	♂	20.871	19.083	23.624	21.712	20.371								105.661								
	♀	21.449	19.108	22.298	19.831	18.378								101.064								
andere Länder <sup>2)</sup>	♂	5.769	5.159	5.603	5.723	4.641								26.895								
	♀	4.806	4.262	4.632	4.710	3.975								22.385								
<b>Schlachtungen gesamt</b>																						
AT <sup>1)</sup>	♂	24.268	22.521	28.730	25.109	23.828								124.456								
	♀	23.522	21.234	25.630	21.991	20.737								113.114								
	gesamt	47.790	43.755	54.360	47.100	44.565								237.570								
andere Länder <sup>2)</sup>	♂	5.772	5.159	5.605	5.724	4.643								26.903								
	♀	4.806	4.262	4.633	4.711	3.975								22.387								
	gesamt	10.578	9.421	10.238	10.435	8.618								49.290								
<b>Versendungen und Exporte von Lebendrindern in Stück</b>																						
in andere Länder	♂	6.019	3.599	6.287	4.981	4.587								25.473								
	♀	3.057	1.871	3.554	3.052	3.399								14.933								
<b>Zugänge und Importe von Lebendrindern in Stück</b>																						
andere Länder	♂	21	29	19	31	51								151								
	♀	60	64	37	61	192								414								
<b>Schlachtungen gesamt, getrennt nach Herkunftsländern für Jänner bis Mai 2015</b>																						
	BE	CH	CZ	DE	DK	EE	FR	HR	HU	IE	IT	LT	LU	LV	NL	PL	RO	SE	SI	SK	UK	ges.
♂	0	4	13.358	149	3	0	14	1.448	4.251	0	3	0	1	5	20	1	252	0	4.067	3.327	0	26.903
♀	0	8	11.024	182	18	0	20	1.203	3.541	0	11	0	7	5	15	0	206	0	3.362	2.782	3	22.387
gesamt	0	12	24.382	331	21	0	34	2.651	7.792	0	14	0	8	10	35	1	458	0	7.429	6.109	3	49.290
in %	0,00	0,02	49,47	0,67	0,04	0,00	0,07	5,38	15,81	0,00	0,03	0,00	0,02	0,02	0,07	0,00	0,93	0,00	15,07	12,39	0,01	100,00

1) Geburt und Schlachtung der Rinder in Österreich

2) Geburt der Rinder nicht in Österreich, geschlachtet in Österreich; 2013 wurden 98,24% der Rinder direkt zur Schlachtung nach Österreich verbracht; 1,76% der Rinder wurden bereits vor der Schlachtung in Österreich gehalten.

AT= Österreich, ♂= männlich, ♀=weiblich, BE= Belgien, BG= Bulgarien, CH= Schweiz, CZ= Tschechien, DE= Deutschland, DK= Dänemark, EE= Estland, EL= Griechenland, ES= Spanien, FR= Frankreich, HR= Kroatien, HU= Ungarn, IE= Irland, IT= Italien, LT= Litauen, LU= Luxemburg, LV= Lettland, NL= Niederlande, PL= Polen, PT= Portugal, RO= Rumänien, SE= Schweden, SI= Slowenien, SK= Slowakei, UK= Vereinigtes Königreich

Quelle: AMA



## D) Vermarktung von Nutzkälbern und Einstellrindern in Österreich

### 1) Nutzkälber, Woche 29

	STIERKÄLBER			KUHKÄLBER		
	Stück	Ø Gewicht	Ø Preis/kg*)	Stück	Ø Gewicht	Ø Preis/kg*)
Fleckvieh	1.077	103,94	5,31	144	100,32	3,56
Braunvieh	7	80,57	2,19	-	-	-
Kreuzungen	33	104,85	5,65	39	101,90	4,12
Schwarzbunte	5	87,20	3,07	2	111,50	3,58
<b>Insgesamt</b>	<b>1.122</b>	<b>103,74</b>	<b>5,29</b>	<b>185</b>	<b>100,77</b>	<b>3,68</b>
Differenz gegenüber der Vorwoche			0,27			-0,36

\*) Nettopreise in EUR (exkl. USt.), bis max. 150 kg

Quelle: Zuchtverbände, Nutzkälbermärkte

### 2) Einstellrinder, Woche 29

	FLECKVIEH			FLEISCHRASSE+KR		
	Stück	Ø Gewicht	Ø Preis/kg*)	Stück	Ø Gewicht	Ø Preis/kg*)
<b>Insgesamt</b>	<b>14</b>	<b>201,71</b>	<b>3,52</b>	<b>1</b>	<b>321,00</b>	<b>2,80</b>
Differenz gegenüber der Vorwoche			0,59			-

\*) Nettopreise in EUR (exkl. USt.)

Quelle: Zuchtverbände, Nutzkälbermärkte

## E) Zuchtrinderverkäufe

### 1) Versteigerungen, Nettopreise

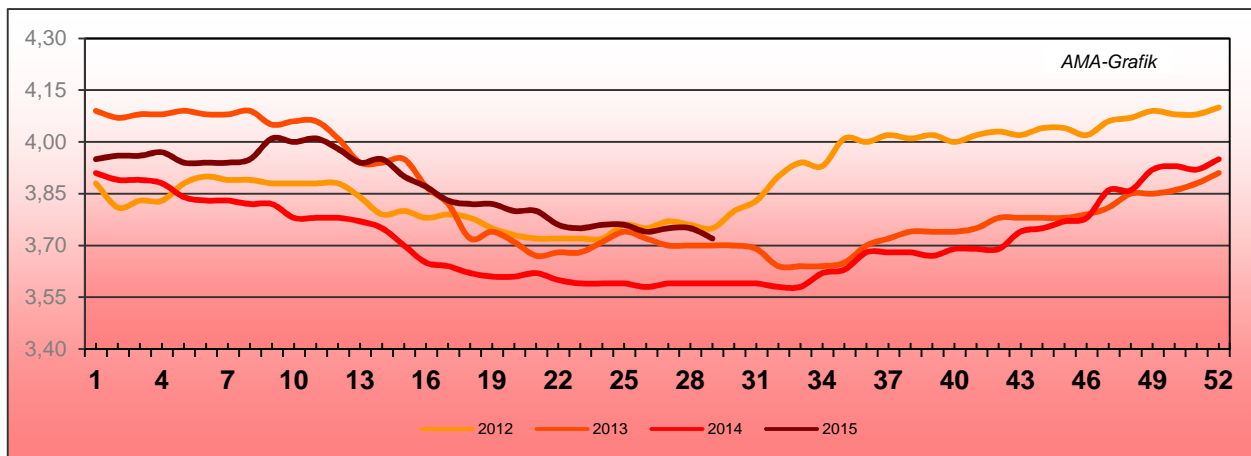
Ried, am 7. Juli 2015

	Rasse	Stückanzahl		Durchschnittspreis
		aufgetrieben	verkauft	
Stiere	Fleckvieh	-	4	3.675,00
Erstlingskühe	Fleckvieh	-	34	2.157,00
Kalbinnen	Fleckvieh	-	184	2.385,00
Kühe in Milch	Fleckvieh	-	2	1.600,00
Zuchtkälber weibl.	Fleckvieh	-	149	557,00

Quelle: EZG Fleckviehzuchtverband Inn- und Hausruckviertel

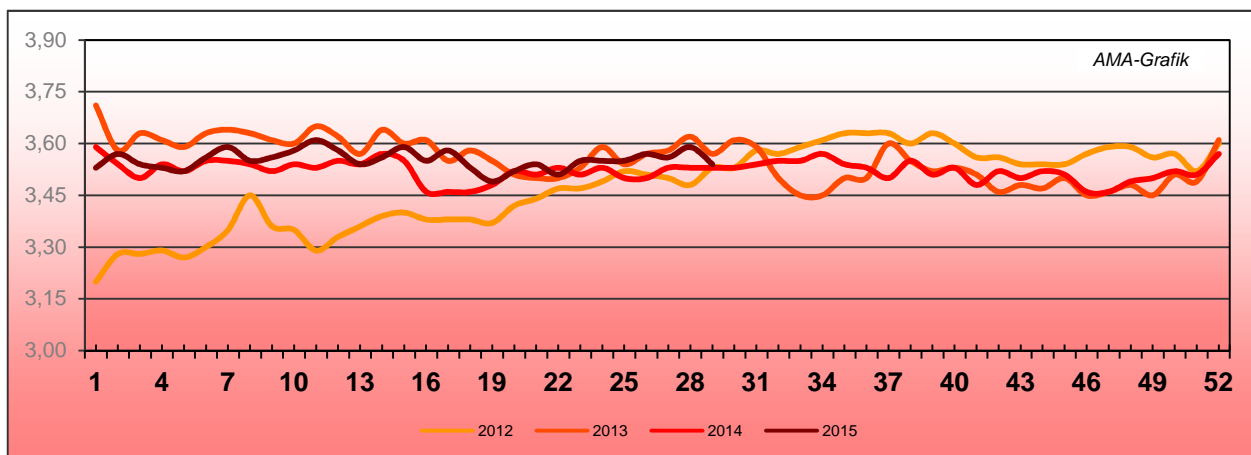
## IV GRAFIK ÖSTERREICH

### F) Schlachtstierpreise (E-P) in EUR/kg, exkl. USt.



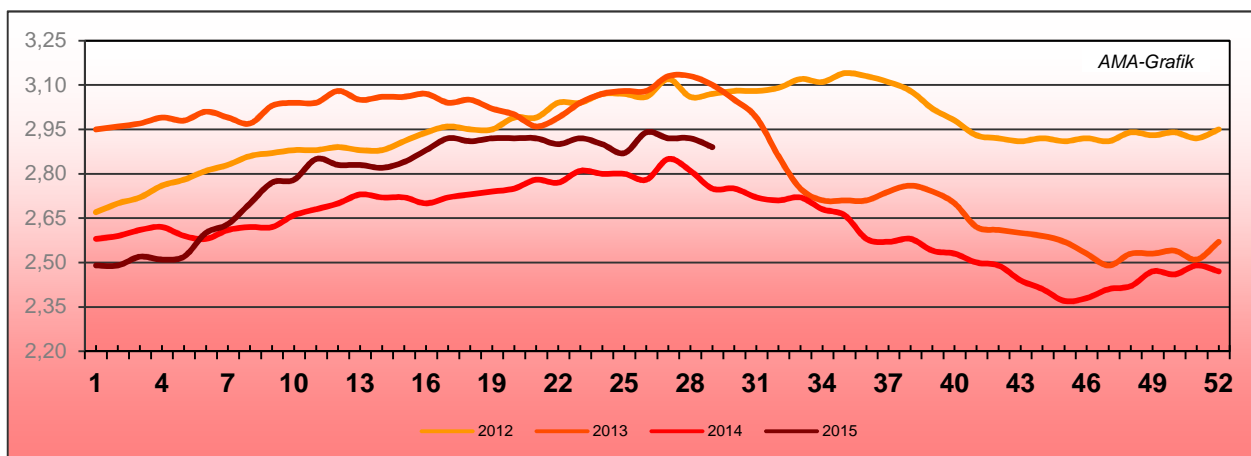
Quelle: AMA

### G) Schlachtkalbinnenpreise (E-P) in EUR/kg, exkl. USt.



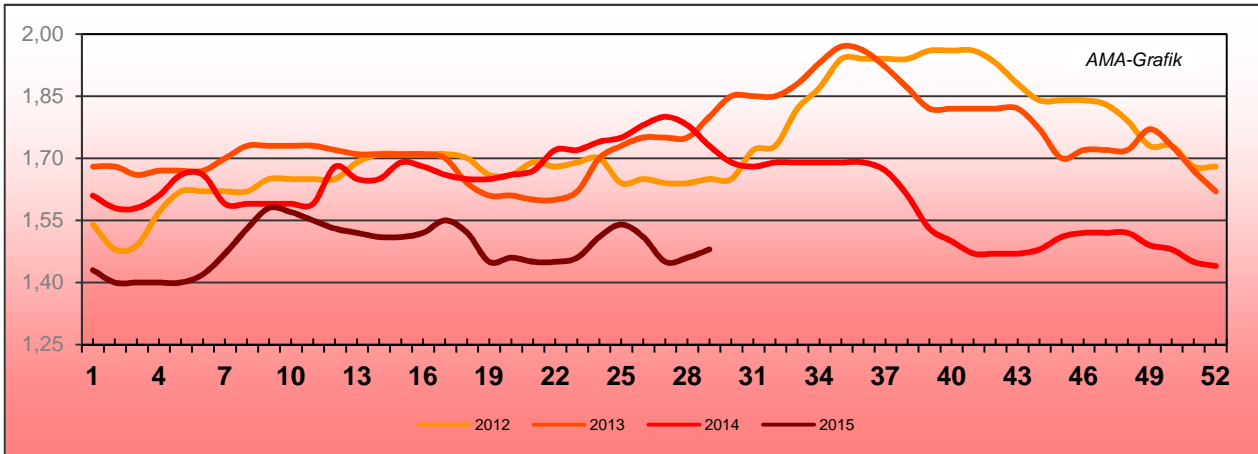
Quelle: AMA

### H) Schlachtkuhpreise (E-P) in EUR/kg, exkl. USt.



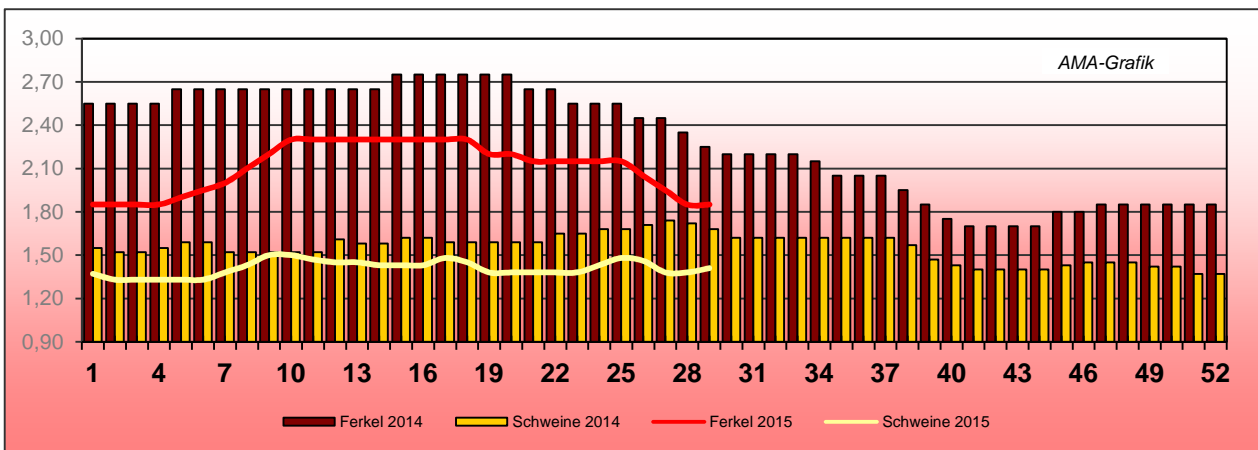
Quelle: AMA

**I) Schweinehälftenpreise (S-P) in EUR/kg, exkl. USt.**



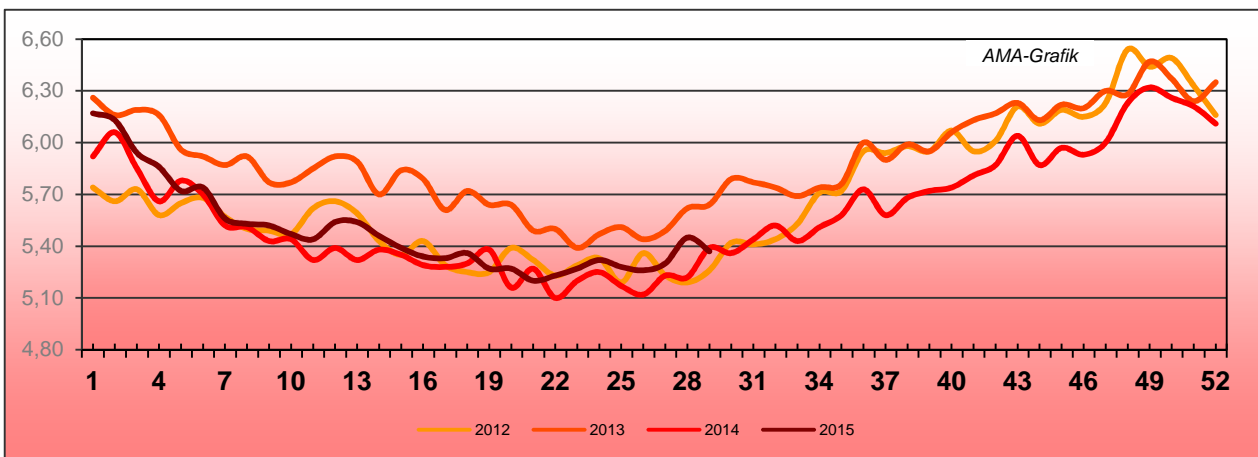
Quelle: AMA

**J) Vergleich der Notierungspreise für Ferkel bzw. Schweine in EUR/kg, exkl. USt.**



Quelle: Erzeugergemeinschaften

**K) Schlachtkälberpreise in EUR/kg, exkl. USt.**



Quelle: AMA

## V MARKT UND PREISE INTERNATIONAL

### L) EU-Preisspiegel für Schlachtvieh

#### 1) Marktpreise für die Qualitätsklassen URO (EUR/100 kg Schlachtgewicht, kalt) der Mitgliedsländer

Woche bis:	Jungtierfleisch A UR(O)			Ochsenfleisch C UR(O)			Jungrinder Z UR(O)		
	28.06.15	05.07.15	12.07.15	28.06.15	05.07.15	12.07.15	28.06.15	05.07.15	12.07.15
Belgien	352,99	350,07	349,97	-	-	-	-	-	-
Bulgarien	-	-	-	-	-	-	-	-	-
Tschechien	328,24	326,09	329,84	-	-	-	-	-	260,42
Dänemark	386,54	387,18	378,36	-	-	-	387,34	388,34	377,91
Deutschland	372,32	368,86	363,27	-	-	-	-	-	-
Estland	311,22	-	311,80	-	-	-	-	-	-
Irland	-	-	-	420,62	421,74	421,81	-	-	-
Griechenland	437,13	435,68	435,68	-	-	-	-	468,74	468,74
Spanien	357,47	356,55	356,56	-	-	-	367,42	374,92	379,70
Frankreich	377,31	376,47	379,95	371,63	370,39	379,95	-	-	-
Kroatien	345,52	346,06	344,11	-	-	-	-	-	-
Italien	377,22	376,73	382,21	-	-	-	416,84	435,37	451,14
Zypern	-	-	-	-	-	-	-	-	-
Lettland	249,70	232,17	194,10	-	-	-	196,01	-	-
Litauen	295,72	271,80	276,67	-	-	-	-	-	-
Luxemburg	374,05	374,85	375,39	-	-	-	-	-	-
Ungarn	-	247,57	-	-	-	-	-	-	-
Malta	-	-	-	-	-	-	-	-	-
Niederlande	337,83	335,26	337,86	-	-	-	-	-	-
ÖSTERREICH	365,50	365,61	364,60	-	-	-	449,68	446,75	427,42
Polen	318,54	312,24	304,38	-	-	-	322,68	314,64	320,33
Portugal	356,22	355,53	355,62	-	-	-	355,94	358,55	354,87
Rumänien	254,19	262,01	255,15	-	-	-	269,64	264,85	244,76
Slowenien	339,58	332,94	338,71	-	-	-	-	420,50	315,54
Slowakei	317,53	315,69	321,84	-	-	-	331,28	-	-
Finnland	388,12	379,43	387,49	-	-	-	-	-	-
Schweden	433,03	442,50	424,40	-	-	-	430,82	404,63	414,51
Großbritannien	-	-	-	497,55	507,46	511,07	-	-	-
Nordirland	-	-	-	475,60	481,94	481,77	-	-	-
<b>EU</b>	<b>367,87</b>	<b>365,75</b>	<b>365,28</b>	<b>457,20</b>	<b>462,81</b>	<b>465,78</b>	<b>372,72</b>	<b>381,72</b>	<b>384,01</b>

Quelle: [http://ec.europa.eu/agriculture/beef-veal/presentations/carcass-prices/index\\_en.htm](http://ec.europa.eu/agriculture/beef-veal/presentations/carcass-prices/index_en.htm), Europäische Kommission

**2) Rinder (EUR/100 kg Schlachtgewicht, kalt)**

Woche bis:	Jungrinder R3			Jungstiere R3			Ochsen R3		
	28.06.15	05.07.15	12.07.15	28.06.15	05.07.15	12.07.15	28.06.15	05.07.15	12.07.15
Belgien	-	-	-	304,88	300,98	297,20	-	-	-
Bulgarien	-	-	-	-	-	-	-	-	-
Tschechien	-	-	-	333,20	331,72	333,70	-	-	-
Dänemark	389,75	389,65	381,40	390,69	389,38	382,90	-	-	-
Deutschland	-	-	-	378,01	373,81	368,80	-	-	414,40
Estland	-	-	369,00	311,22	-	311,80	207,14	-	-
Irland	416,24	-	-	413,43	414,12	413,60	416,41	417,13	418,30
Griechenland	-	468,74	468,70	435,30	436,44	436,40	-	-	-
Spanien	363,79	372,12	-	353,78	356,58	355,30	-	-	-
Frankreich	-	-	-	370,00	371,00	374,00	387,00	394,00	396,00
Kroatien	-	-	-	357,14	355,99	357,10	-	-	-
Italien	364,79	270,75	488,30	369,26	364,29	360,80	-	-	-
Zypern	-	-	-	-	-	-	-	-	-
Lettland	196,01	-	-	263,01	234,18	-	-	-	-
Litauen	-	-	-	293,05	277,79	279,20	-	-	-
Luxemburg	-	-	-	348,98	361,91	355,70	383,57	401,80	371,10
Ungarn	-	-	-	-	-	-	-	-	-
Malta	-	-	-	-	-	-	-	-	-
Niederlande	-	-	-	339,76	334,24	343,00	-	-	-
ÖSTERREICH	458,15	447,32	416,80	375,66	376,32	374,40	399,69	390,16	376,40
Polen	342,28	-	320,60	323,20	316,06	306,60	-	-	-
Portugal	364,10	367,00	365,70	359,70	360,40	363,00	-	-	-
Rumänien	270,92	274,61	-	268,49	270,17	286,30	252,58	-	225,80
Slowenien	-	-	306,80	343,52	337,24	342,10	-	-	-
Slowakei	329,39	-	-	339,52	338,51	341,00	-	-	-
Finnland	-	-	-	389,41	375,13	387,50	-	-	-
Schweden	439,38	416,04	398,30	440,14	439,50	434,70	456,39	437,67	429,50
Ver. Königreich	327,72	-	441,30	469,95	476,60	479,40	488,82	496,42	499,70
EU	367,93	374,78	373,70	375,04	373,98	372,40	443,28	447,42	448,60

Woche bis:	Kühe O3			Kalbinnen R3		
	28.06.15	05.07.15	12.07.15	28.06.15	05.07.15	12.07.15
Belgien	279,80	276,92	275,80	332,00	331,50	331,50
Bulgarien	-	248,01	238,00	-	-	-
Tschechien	244,53	241,38	243,10	277,09	279,33	278,40
Dänemark	319,92	318,88	309,30	386,53	386,70	377,30
Deutschland	331,32	325,99	317,30	373,52	371,06	370,70
Estland	225,55	226,97	231,20	-	288,78	281,60
Irland	359,02	359,61	359,10	428,69	429,45	429,40
Griechenland	196,03	195,97	196,00	-	419,27	419,30
Spanien	230,34	237,41	232,90	375,60	366,26	373,60
Frankreich	337,00	344,00	344,00	405,00	410,00	410,00
Kroatien	255,72	-	217,60	372,70	372,45	-
Italien	284,84	280,29	274,80	407,00	399,88	391,90
Zypern	-	-	-	-	-	-
Lettland	217,10	197,09	188,20	-	205,57	225,00
Litauen	239,49	238,89	242,30	258,78	237,76	247,80
Luxemburg	311,93	304,09	309,50	401,41	404,05	394,90
Ungarn	202,61	217,20	214,20	-	-	-
Malta	-	237,69	237,70	-	310,00	310,00
Niederlande	306,92	298,09	290,40	338,26	306,12	319,00
ÖSTERREICH	285,10	286,72	282,10	359,70	357,58	361,20
Polen	271,09	268,33	257,40	310,72	307,67	300,90
Portugal	219,80	235,70	228,90	358,30	358,50	361,30
Rumänien	217,90	215,90	210,80	288,29	274,61	264,70
Slowenien	233,38	233,77	242,90	337,76	335,16	338,10
Slowakei	166,29	165,16	153,30	275,26	269,21	265,50
Finnland	226,19	224,92	228,10	343,86	354,71	354,50
Schweden	388,04	382,58	375,80	433,21	450,47	428,80
Ver. Königreich	363,23	369,80	368,20	487,34	498,64	500,60
EU	312,39	312,89	308,40	400,58	401,05	401,80

 Quelle: [http://ec.europa.eu/agriculture/beef-veal/presentations/carcass-prices/index\\_en.htm](http://ec.europa.eu/agriculture/beef-veal/presentations/carcass-prices/index_en.htm), Europäische Kommission

**3) Marktpreis für geschlachtete Schafe (EUR/100 kg)**

	Woche bis:	21.06.2015	28.06.2015	05.07.2015	12.07.2015	Vorwoche ±
SCHWERE LÄMMER	Belgien	548,00	529,40	529,40	534,20	4,80
	Dänemark	529,79	529,69	529,73	525,78	-3,95
	Deutschland	560,38	557,99	557,01	549,24	-7,77
	Estland	298,63	298,63	298,63	296,63	-2,00
	Spanien	422,90	429,08	440,20	445,79	5,59
	Frankreich	590,00	597,00	590,00	590,00	0,00
	Irland	483,21	452,67	426,41	438,21	11,80
	Zypern	488,00	481,00	467,00	461,00	-6,00
	Lettland	353,64	320,08	352,50	364,21	11,71
	Litauen	570,72	570,72	545,62	433,73	-111,89
	Niederlande	516,06	542,22	543,07	546,06	2,99
	ÖSTERREICH	518,00	523,00	537,00	543,00	6,00
	Polen	384,70	402,34	417,51	383,01	-34,50
	Rumänien	228,99	231,10	209,75	228,76	19,01
	Finnland	345,82	335,94	335,94	335,94	0,00
	Schweden	591,10	588,34	577,10	571,86	-5,24
	Ver. Königreich	564,84	531,77	486,05	480,87	-5,18
EU	527,73	510,06	482,39	482,10	-0,29	
LEICHTE LÄMMER	Bulgarien	751,30	749,15	749,15	748,31	-0,84
	Griechenland	472,93	474,11	476,24	479,13	2,89
	Spanien	640,11	634,76	636,12	676,29	40,17
	Kroatien	680,64	601,25	678,65	626,49	-52,16
	Italien	594,91	594,63	594,63	607,46	12,83
	Ungarn	512,94	519,69	504,57	538,67	34,10
	Portugal	420,00	420,00	420,00	420,00	0,00
	Slowenien	539,25	544,02	514,99	504,23	-10,76
	Slowakei	424,96	424,96	416,17	416,17	0,00
	EU	570,91	567,21	569,97	587,45	17,48

 Quelle: [http://ec.europa.eu/agriculture/sheep-goats/presentations/index\\_en.htm](http://ec.europa.eu/agriculture/sheep-goats/presentations/index_en.htm), Europäische Kommission

**4) Schweine, Klasse S (EUR/100 kg Schlachtgewicht, kalt)**

	Woche bis:	21.06.2015	28.06.2015	05.07.2015	12.07.2015	Vorwoche ±
Belgien	139,40	136,20	129,20	128,20	-1,00	
Tschechien	154,59	155,46	149,93	150,47	0,54	
Dänemark	143,44	143,41	141,01	139,24	-1,77	
Deutschland	157,31	151,76	148,39	148,49	0,10	
Estland	150,53	150,51	153,25	154,09	0,84	
Griechenland	154,14	157,86	165,29	168,07	2,78	
Spanien	159,76	160,18	160,52	160,32	-0,20	
Frankreich	150,00	153,00	154,00	153,00	-1,00	
Kroatien	155,37	151,40	149,08	151,11	2,03	
Lettland	150,54	144,44	148,56	147,61	-0,95	
Litauen	151,06	150,92	148,38	147,71	-0,67	
Luxemburg	160,80	154,90	148,90	149,40	0,50	
Ungarn	160,28	157,54	149,73	151,20	1,47	
Malta	228,00	228,00	228,00	228,00	0,00	
Niederlande	136,06	130,42	123,80	123,59	-0,21	
ÖSTERREICH	163,99	160,69	154,81	155,89	1,08	
Polen	150,03	144,95	139,15	140,80	1,65	
Rumänien	158,09	161,54	160,37	157,96	-2,41	
Slowenien	172,21	169,92	164,71	163,60	-1,11	
Slowakei	155,14	153,76	151,17	152,10	0,93	
Finnland	155,83	154,92	156,55	154,59	-1,96	
Schweden	184,32	184,05	182,68	182,68	0,00	
Ver. Königreich	187,64	189,39	189,67	188,92	-0,75	
EU	154,41	153,25	151,20	150,79	-0,41	

 Quelle: [http://ec.europa.eu/agriculture/pigmeat/presentations/index\\_en.htm](http://ec.europa.eu/agriculture/pigmeat/presentations/index_en.htm), Europäische Kommission

**5) Schweine, Klasse E (EUR/100 kg Schlachtgewicht, kalt)**

Woche bis:	21.06.2015	28.06.2015	05.07.2015	12.07.2015	Vorwoche ±
Belgien	131,40	128,40	121,50	120,70	-0,80
Bulgarien	156,85	156,97	162,16	162,08	-0,08
Tschechien	150,22	151,17	182,74	145,93	-36,81
Dänemark	137,54	137,51	135,11	135,09	-0,02
Deutschland	153,34	147,31	143,99	144,39	0,40
Estland	144,74	145,43	145,21	146,22	1,01
Griechenland	154,14	157,86	165,29	168,07	2,78
Spanien	152,04	154,05	154,15	153,93	-0,22
Frankreich	141,00	145,00	145,00	145,00	0,00
Kroatien	151,81	149,82	145,40	146,62	1,22
Irland	154,04	154,86	154,38	151,22	-3,16
Italien	143,00	143,00	142,00	146,00	4,00
Zypern	171,66	171,66	174,72	175,35	0,63
Lettland	156,08	126,38	152,09	147,85	-4,24
Litauen	149,98	147,62	144,21	144,77	0,56
Luxemburg	152,00	146,50	140,00	141,50	1,50
Ungarn	156,55	154,26	146,21	147,89	1,68
Malta	228,00	228,00	228,00	228,00	0,00
Niederlande	134,92	129,28	122,66	122,45	-0,21
ÖSTERREICH	151,26	147,97	142,11	142,96	0,85
Polen	147,97	142,74	137,48	139,41	1,93
Portugal	165,00	166,00	166,00	166,00	0,00
Rumänien	153,57	157,17	156,51	154,26	-2,25
Slowenien	160,21	158,14	152,66	152,47	-0,19
Slowakei	148,26	147,49	146,81	148,10	1,29
Finnland	149,23	149,04	148,93	148,24	-0,69
Schweden	178,02	178,09	176,77	178,77	2,00
Ver. Königreich	182,65	184,06	184,60	184,47	-0,13
<b>EU</b>	<b>149,06</b>	<b>146,47</b>	<b>144,19</b>	<b>143,89</b>	<b>-0,30</b>

 Quelle: [http://ec.europa.eu/agriculture/pigmeat/presentations/index\\_en.htm](http://ec.europa.eu/agriculture/pigmeat/presentations/index_en.htm), Europäische Kommission

**6) Ferkel, (EUR/Stück)**

Woche bis:	21.06.2015	28.06.2015	05.07.2015	12.07.2015	Vorwoche ±
Belgien	34,50	32,50	30,50	30,50	0,00
Tschechien	46,34	46,41	54,82	47,82	-7,00
Dänemark	40,62	40,61	40,48	40,47	-0,01
Deutschland	49,90	46,60	43,80	41,90	-1,90
Estland	36,40	35,37	33,36	34,36	1,00
Spanien	28,36	28,04	28,04	27,04	-1,00
Frankreich	29,00	28,80	28,60	28,20	-0,40
Kroatien	43,93	41,86	59,37	41,31	-18,06
Italien	61,76	61,76	61,76	61,76	0,00
Luxemburg	36,37	35,91	38,04	35,72	-2,32
Ungarn	40,35	41,90	36,57	39,56	2,99
Malta	91,36	91,36	91,36	91,36	0,00
Niederlande	24,50	22,50	20,00	19,00	-1,00
Polen	37,40	37,44	35,83	35,71	-0,12
Portugal	41,60	41,60	41,60	41,60	0,00
Slowakei	61,98	52,55	60,94	48,64	-12,30
Finnland	43,84	46,70	43,35	45,89	2,54
Schweden	75,23	75,44	76,21	76,21	0,00
Ver. Königreich	61,39	60,99	61,99	63,01	1,02
<b>EU</b>	<b>39,71</b>	<b>38,66</b>	<b>37,72</b>	<b>36,77</b>	<b>-0,95</b>

 Quelle: [http://ec.europa.eu/agriculture/pigmeat/presentations/index\\_en.htm](http://ec.europa.eu/agriculture/pigmeat/presentations/index_en.htm), Europäische Kommission

## M) Preisentwicklung diverser Länder für Schlachtvieh

### 1) Deutschland gesamt: frei Schlachtstätte je kg SG in EUR ohne MwSt.

Woche bis:	28.06.2015	05.07.2015	12.07.2015	19.07.2015	Vorwoche ±
Jungstiere U3	3,78	3,75	3,69	3,68	-0,01
Jungstiere R3	3,71	3,66	3,62	3,62	0,00
Jungstiere O3	3,39	3,34	3,28	3,30	0,02
Kalbinnen R3	3,66	3,64	3,63	3,63	0,00
Kühe R3	3,36	3,34	3,31	3,28	-0,03
Kühe O3	3,25	3,20	3,11	3,06	-0,05
Kälber, pauschal	4,45	4,50	4,41	4,55	0,14
Schweine E	1,44	1,41	1,42	1,41	-0,01
Schweine S-P	1,45	1,41	1,42	1,42	0,00
Lämmer, pauschal	5,47	5,46	5,38	5,14	-0,24

Quelle: Bundesministerium für Ernährung, Landwirtschaft und Verbraucherschutz (BLE; Deutschland)

### 2) Preise frei Schlachtstätte in Bayern (EUR/kg Schlachtgewicht)

Bayern*)	28.06.2015	05.07.2015	12.07.2015	19.07.2015	Vorwoche ±
Jungstiere U3	3,79	3,76	3,68	3,68	0,00
Jungstiere R3	3,75	3,71	3,63	3,64	0,01
Jungstiere E-P	3,75	3,71	3,63	3,63	0,00
Kalbinnen U3	3,72	3,70	3,68	3,66	-0,02
Kalbinnen R3	3,67	3,66	3,64	3,64	0,00
Kalbinnen E-P	3,59	3,58	3,56	3,55	-0,01
Kühe U3	3,46	3,45	3,44	3,40	-0,04
Kühe R3	3,36	3,34	3,34	3,30	-0,04
Kühe E-P	3,16	3,15	3,12	3,08	-0,04
Schweine E	1,46	1,42	1,43	1,43	0,00
Schweine S-P	1,47	1,43	1,43	1,44	0,01

\*) Abrechnung erfolgt bei Rindern und Schweinen nach Warmgewicht.

Quelle: Bayerischer Bauernverband

### 3) Italien: Marktbericht Markt Modena - Preise in EUR/kg LG (exkl. USt.)

Nutzkälber/Einsteller	22.06.2015	29.06.2015	06.07.2015	13.07.2015	20.07.2015
Nutzkälber/Fleischrasse Extra Qual.	5,54-6,20	5,54-6,20	5,44-6,10	5,44-6,10	5,44-6,10
Nutzkälber/Fleischrasse	3,63-4,30	3,63-4,30	3,53-4,20	3,53-4,20	3,43-4,10
Einsteller/Limousin	2,79-2,91	2,79-2,91	2,79-2,91	2,79-2,91	2,79-2,91
Einsteller/Charolais	2,63-2,90	2,63-2,90	2,63-2,90	2,63-2,90	2,63-2,90
Einsteller/Kreuzungen	2,42-2,61	2,42-2,61	2,42-2,61	2,42-2,61	2,40-2,59
<b>Schlachtrinder / Jungstiere</b>	<b>22.06.2015</b>	<b>29.06.2015</b>	<b>06.07.2015</b>	<b>13.07.2015</b>	<b>20.07.2015</b>
Limousin	2,83-2,93	2,83-2,93	2,84-2,94	2,85-2,95	2,85-2,95
Charolais u. Kreuzungen 1. Qual.	2,41-2,47	2,41-2,47	2,42-2,48	2,43-2,49	2,45-2,51
Kreuzungen nat. 1. Qual.	2,36-2,39	2,36-2,39	2,37-2,40	2,38-2,41	2,40-2,43
Schwarzbunte 1. Qual.	1,44-1,55	1,44-1,55	1,45-1,56	1,46-1,57	1,46-1,57
<b>Schlachtrinder/Kalbinnen</b>	<b>22.06.2015</b>	<b>29.06.2015</b>	<b>06.07.2015</b>	<b>13.07.2015</b>	<b>20.07.2015</b>
Limousin	2,88-3,03	2,88-3,03	2,89-3,04	2,89-3,04	2,89-3,04
Fleischrasse u. Kreuzungen	2,51-2,59	2,51-2,59	2,52-2,60	2,52-2,60	2,52-2,60
Fleckvieh	2,01-2,16	2,01-2,16	2,02-2,17	2,02-2,17	2,02-2,17
<b>Schweine</b>	<b>22.06.2015</b>	<b>29.06.2015</b>	<b>06.07.2015</b>	<b>13.07.2015</b>	<b>20.07.2015</b>
Schweine 130 - 144 kg LG	1,22	1,23	1,25	1,28	1,28

Quelle: www.borsamermodena.it, Borsa Merci di Modena



**Marktbericht Markt Modena - Fleischpreise in EUR/kg**

<b>JUNGSTIERFLEISCH/ HÄLFTEN</b>	<b>22.06.2015</b>	<b>29.06.2015</b>	<b>06.07.2015</b>	<b>13.07.2015</b>	<b>20.07.2015</b>
Extra Qualität	6,31-6,67	6,31-6,67	6,31-6,67	6,31-6,67	6,31-6,67
1. Qualität	5,67-5,95	5,67-5,95	5,67-5,95	5,67-5,95	5,67-5,95
2. Qualität	5,16-5,22	5,16-5,22	5,16-5,22	5,16-5,22	5,16-5,22
<b>KALBINNENFLEISCH/HÄLFTEN</b>	<b>22.06.2015</b>	<b>29.06.2015</b>	<b>06.07.2015</b>	<b>13.07.2015</b>	<b>20.07.2015</b>
Extra Qualität	6,18-6,50	6,18-6,50	6,18-6,50	6,18-6,50	6,18-6,50
1. Qualität	5,78-6,03	5,78-6,03	5,78-6,03	5,78-6,03	5,78-6,03
2. Qualität	5,02-5,28	5,02-5,28	5,02-5,28	5,02-5,28	5,02-5,28

Quelle: www.borsamermodena.it, Borsa Merci di Modena

**4) Niederlande: Schweine und Ferkel in EUR/kg**

<b>Woche bis:</b>	<b>12.07.2015</b>	<b>19.07.2015</b>	<b>26.07.2015</b>
Vion, ab Hof mit MwSt., in EUR/kg SG			
Basispr. 56% MFA, Typ A, 78-100 kg	1,34	1,34	1,34
<b>Woche bis:</b>	<b>12.07.2015</b>	<b>19.07.2015</b>	<b>26.07.2015</b>
Ferkel inkl. MwSt., 23 kg, EUR/Stück	27,00	26,00	25,00
<b>Woche bis (in Stück):</b>	<b>05.07.2015</b>	<b>12.07.2015</b>	<b>19.07.2015</b>
Schlachtungen	282.000	270.000	274.000

Quelle: VDE Varkenshandel; Produktschappen Vee, Vlees en Eieren;

**5) Dänemark: Produzentenpreise**

<b>Woche bis:</b>	<b>12.07.2015</b>	<b>19.07.2015</b>	<b>26.07.2015</b>
Schlachtschw., 60% MFA in EUR je kg	1,26	1,26	1,26

Quelle: Danish Crown

**6) Frankreich: Schweine in EUR/kg SG, ab Hof**

<b>Woche bis:</b>	<b>12.07.2015</b>	<b>19.07.2015</b>	<b>26.07.2015</b>
Bretagne, 56% Fleischanteil, Montag	1,327	1,355	1,385
Donnerstag	1,348	1,381	-

Quelle: www.marche-porc-breton.com, Marché du Porc Breton

**7) Spanien: Mercolleida, Notierungen in EUR**

<b>Notierung vom:</b>	<b>02.07.2015</b>	<b>09.07.2015</b>	<b>16.07.2015</b>
Schweine in EUR/kg LG (Cerdo Selecto)	1,27	1,27	1,27
Ferkel (20 kg) in EUR/Stück (Precio Base Lleida)	22,50	22,00	21,00

Quelle: www.revistaavances.com/precios-lonja/

Der Marktbericht Vieh und Fleisch erscheint wöchentlich.

Dieser Bericht ist auf der Webseite der  
Agrarmarkt Austria ([www.ama.at](http://www.ama.at)) im Internet verfügbar.

### **Impressum:**

Informationen gemäß § 5 E-Commerce Gesetz und Offenlegung gemäß § 25 Mediengesetz

Medieninhaber, Herausgeber, Vertrieb: Agrarmarkt Austria

Redaktion: GB I Abt. 3 – Referat 08  
Dresdner Straße 70  
1200 Wien  
UID-Nr.: ATU16305503  
DVR-Nr.: 0719838  
Telefon: +43 1 33151-DW 248  
Fax: +43 1 33151-DW 396  
E-Mail: [preismeldungen@ama.gv.at](mailto:preismeldungen@ama.gv.at)

Vertretungsbefugt:

Dipl.-Ing. Günter Griesmayr, Vorstandsvorsitzender und Vorstand für den Geschäftsbereich II  
Dr. Richard Leutner, Vorstand für den Geschäftsbereich I

Die Agrarmarkt Austria ist eine gemäß § 2 AMA-Gesetz, BGBl. Nr. 367/1992 eingerichtete juristische Person öffentlichen Rechts, deren Aufgaben im § 3 festgelegt sind. Sie unterliegt gemäß § 25 AMA-Gesetz der Aufsicht des Bundesministers für Land- und Forstwirtschaft, Umwelt und Wasserwirtschaft.

Hersteller: Eigendruck

Verlagsrechte: Die in dieser Broschüre veröffentlichten Beiträge sind urheberrechtlich geschützt.  
Alle Rechte sind vorbehalten. Nachdruck und Auswertung der von der AGRARMARKT AUSTRIA erhobenen Daten sind mit Quellenangabe gestattet.  
Alle Angaben ohne Gewähr.