



K-Ö
Gemäß des § 3 Abs. 1 Z 1 des AMA-Gesetzes 1992 (BGBl. Nr. 376/1992 i. d. g. F.)
Zertifiziertes Qualitätsmanagement-System nach ÖNORM EN ISO 9001 REG. Nr. 01537/0
Zertifiziertes Informationssicherheits-Managementsystem nach ÖNORM ISO/IEC 27001 REG Nr. 35/0
Zertifiziertes Umweltmanagement-System nach EMAS REG Nr. AT-000680 und ÖNORM EN ISO 14001 REG Nr. 02982/0

AMA
AgrarMarkt Austria

www.ama.at



Marktbericht

VIEH UND FLEISCH | 22. Woche | 30.05.2022 – 05.06.2022

22. AUSGABE 2022

Marktübersicht
Preisbericht Österreich
Markt Österreich
Markt und Preise international

I N H A L T

I.....	MARKTÜBERSICHT	3
II.....	PREISBERICHT ÖSTERREICH	5
	A) Preisbericht	5
	B) Preisbericht – Zukauf EU	9
III.....	MARKT ÖSTERREICH	10
	C) Daten aus der Rinderdatenbank	10
	D) Lebendvermarktung von Nutzkälbern, Jung -und Jährlingsrindern in Österreich	11
	E) Zuchtrinderverkäufe	11
IV.....	GRAFIK ÖSTERREICH	12
	F) Schlachtstierpreise (E-P)	12
	G) Schlachtkalbinnenpreise (E-P)	12
	H) Schlachtkuhpreise (E-P)	12
	I) Schweinehälftenpreise (S-P)	13
	J) Vergleich der Notierungspreise für Ferkel bzw. Schweine	13
	K) Schlachtkälberpreise.....	13
V.....	MARKT UND PREISE INTERNATIONAL	14
	L) EU-Preisspiegel für Schlachtvieh.....	14
	M) Preisentwicklung diverser Länder für Schlachtvieh	19

I MARKTÜBERSICHT

Jungstiere und Kalbinnen unter Druck

Der durchschnittliche Auszahlungspreis der Schlachthöfe (E-P) für Jungstiere sank in der Berichtswoche um 12 Cent auf EUR 4,75 je kg. Er lag um 23,1 % über dem Niveau des Vorjahres.

Für Schlachtkühe wurde um 1 Cent je kg weniger bezahlt. Der Preis lag bei EUR 4,27 je kg und um 40,5 % über dem Vorjahresniveau.

Der Preis für Kalbinnen sank um 6 Cent je kg. Der Durchschnittspreis lag bei EUR 4,63 je kg und um 24,1 % über der Linie des Vorjahres.

Bei Schlachtkälbern sank der Preis um 7 Cent auf EUR 5,90 je kg. Im Vergleich zur Vorjahreswoche ergab das ein Plus von 2,1 %.

Preiserwartungen Rinder für die 23. KW

Laut ARGE Rind steigt das Angebot an heimischen Jungstieren. Die Nachfrage seitens des Lebensmitteleinzelhandels fällt verhalten aus. In den letzten Wochen gab es kaum Aktionen bei Rindfleisch, was wesentlich zur Kaufzurückhaltung beigetragen hat. Im Großhandel besteht wieder vermehrt Konkurrenz durch billige südamerikanische Ware, welche zusätzlichen Preisdruck erzeugt. Über die Jungstier-Notierung konnte wieder keine Einigung mit allen Marktpartnern erzielt werden. Die Schlachtkuhvermarktung gestaltet sich seit zwei Wochen ebenfalls schwieriger. Vor allem im Export ist die Situation bei Verarbeitungsrindfleisch angespannt, die Kontingente Richtung Schweiz wurden halbiert. Die Schlachtkuhpreise tendieren nach unten. Davon betroffen sind auch Schlachtkalbinnen, die ebenfalls in der Preisbildung etwas zu Schwäche neigen. Bei Schlachtkälbern bleiben die Preise stabil.

EU-weit herrscht weiterhin eine herausfordernde und schwierige Marktsituation. Die Kaufzurückhaltung der Konsumenten wird als Hauptgrund für die Preisrücknahmen in allen Kategorien genannt. In Deutschland dürften die Umsätze um ca. 30 % eingebrochen sein. Die Jungstierpreise gaben dort in den letzten Wochen um bis zu einem Euro je kg nach. Aufgrund des allmählich sinkenden Angebotes rechnen viele Marktteilnehmer mit einer Stabilisierung bis spätestens Ende Juni. Auch im Verarbeitungsbereich geht die Nachfrage seit Wochen deutlich zurück, vor allem die Preiszuschläge für Bio-Ware werden reduziert.

Geringes Schweineangebot reicht

Der Durchschnittspreis (S-P) für Schlachtschweine blieb in der Berichtswoche unverändert. Er lag bei EUR 2,07 je kg und um 16,3 % über dem Vorjahrespreis.

Der Schlachtpreis für Zuchtsauen stieg um 1 Cent auf EUR 1,19 je kg. Im Vergleich zum Vorjahr ergab das ein Plus von 5,3 %.

Laut Österreichischer Schweinebörse wäre das Schlachtschweineangebot für ganze Arbeitswochen deutlich zu gering. Weil binnen vier Wochen drei Schlachtstage feiertagsbedingt ausfallen, war der Markt trotzdem reichlich versorgt. Etwa 10 Prozent des Angebotes mussten in die neue Woche mitgeschleppt werden. Dennoch sank das durchschnittliche Schlachtgewicht auf den Jahrestiefstwert von 97,6 kg. Damit dürfte der Angebotsdruck auch in nächster Zeit eher gering ausfallen. Die Mastschweine-Notierung bleibt im Zeitraum 9. bis 15. Juni unverändert bei EUR 1,94 je kg.

Rückstellungen belasten Ferkelmarkt

Auf dem österreichischen Ferkelmarkt gab es wenig Änderungen. Das frische Angebot und die Nachfrage passten wieder besser zusammen. Schwer wog aber noch der „Rucksack“ an Rückstellungen aus den Vorwochen. Ein Abbau dieser Angebotsüberhänge war nicht möglich. Die Ferkelnotierung bleibt auch in der 23. Kalenderwoche unverändert bei EUR 2,50 je kg.

Europaweit setzte sich die Stabilisierung der Ferkelmärkte fort. Angebot und Nachfrage waren ausgeglichener als zuletzt. Dementsprechend dominierten konstante Notierungen. Geringfügige Korrekturen gab es in Spanien (Minus) und in den Niederlanden (Plus).

EU-Schweinemarkt: Stabile Notierungen

Der EU-Schweinemarkt wartete weiterhin auf eine spürbare Belebung des Fleischhandels. Auch aufgrund der hohen Inflation kauften die Konsumenten weniger Schweinefleisch als in früheren Jahren. Für positive Signale waren weniger nachfrageseitige Impulse verantwortlich, entscheidend war eher das stetig sinkende Lebendangebot. Das durch die hohen Temperaturen verlangsamte Wachstum der Schweine ermöglichte Preisanstiege in Italien und Spanien. Zumeist blieben die Notierungen aber unverändert.

In Deutschland werden die Angebotsüberhänge kontinuierlich abgebaut, nur in wenigen Regionen gelangen Schweine noch verspätet zur Schlachtung. Für eine Preisanhebung reicht die etwas lebhaftere Nachfrage noch nicht. Der Vereinigungspreis für Schlachtschweine bleibt bis zum 15. Juni unverändert bei EUR 1,80 je kg.

II PREISBERICHT ÖSTERREICH

A) Preisbericht für die 22. Woche, 30. Mai 2022 bis 05. Juni 2022

1) Auszahlungspreise inkl. Zu- und Abschläge*) (EUR/kg, exkl. USt.) frei Schlachthof und Umsatzmengen (Stück) der meldepflichtigen Schlachthöfe, Herkunft Österreich

Österreich ¹⁾	21. Woche 22		22. Woche 22		Vorw. ±	22. KW 21
	EUR/kg	Stück	EUR/kg	Stück	EUR/kg	EUR/kg
Jungstiere U3	4,93	890	4,80	1.218	-0,13	3,90
Jungstiere R3	4,85	309	4,72	361	-0,13	3,84
Jungstiere E-P	4,87	3.194	4,75	3.807	-0,12	3,86
Ochsen U3	5,04	89	5,00	197	-0,04	4,44
Ochsen R3	4,93	84	4,88	108	-0,05	4,32
Ochsen E-P ⁴⁾	4,96	332	4,92	473	-0,04	4,34
Kühe R3	4,46	285	4,44	391	-0,02	3,16
Kühe O3	4,21	127	4,20	172	-0,01	2,98
Kühe E-P	4,28	1.958	4,27	2.401	-0,01	3,04
Kalbinnen U3	4,80	440	4,73	495	-0,07	3,87
Kalbinnen R3	4,67	320	4,60	419	-0,07	3,73
Kalbinnen E-P	4,69	1.175	4,63	1.508	-0,06	3,73
Schweine S ²⁾	2,10	41.469	2,10	50.194	0,00	1,82
Schweine E ²⁾	2,01	17.959	2,00	22.109	-0,01	1,72
Schweine U ²⁾	2,01	993	1,82	1.032	-0,01	1,54
Schweine S-P ²⁾	2,07	60.488	2,07	73.393	0,00	1,78
Zuchtsauen	1,18	939	1,19	1.222	0,01	1,13
Kälber E-P ³⁾	5,97	271	5,90	272	-0,07	5,78
Jungrinder E-P ³⁾	5,43	246	5,45	195	0,02	4,77

Quelle: AMA

Niederösterreich	21. Woche 22		22. Woche 22		Vorw. ±	22. KW 21
	EUR/kg	Stück	EUR/kg	Stück	EUR/kg	EUR/kg
Jungstiere U3	4,88	143	4,78	187	-0,10	3,92
Jungstiere R3	4,80	59	4,70	62	-0,10	3,85
Jungstiere E-P	4,83	770	4,74	820	-0,09	3,88
Ochsen U3	-	-	-	-	-	-
Ochsen R3	-	-	-	-	-	-
Ochsen E-P ⁴⁾	-	-	-	-	-	-
Kühe R3	4,40	40	4,33	81	-0,07	3,09
Kühe O3	4,12	20	3,99	22	-0,13	3,00
Kühe E-P	4,24	300	4,20	398	-0,04	2,95
Kalbinnen U3	4,78	70	4,70	93	-0,08	3,72
Kalbinnen R3	4,62	42	4,54	51	-0,08	3,65
Kalbinnen E-P	4,69	173	4,60	241	-0,09	3,65
Schweine S ²⁾	2,13	7.068	2,13	9.100	0,00	1,84
Schweine E ²⁾	2,02	2.708	2,02	3.340	0,00	1,72
Schweine U ²⁾	1,78	153	1,78	187	0,00	1,49
Schweine S-P ²⁾	2,09	9.932	2,10	12.634	0,01	1,80
Zuchtsauen	1,20	201	1,18	240	-0,02	1,14
Kälber E-P ³⁾	-	-	-	-	-	-
Jungrinder E-P ³⁾	-	-	-	-	-	-

*) z.B. BIO, Mengenzuschläge, Markenprogramme, Klassifizierungskosten

1) Inkl. Salzburg und Kärnten, aus Datenschutzgründen können diese Preise und Umsatzmengen nicht veröffentlicht werden

2) Abrechnung erfolgt nach Warmgewicht

3) Inkl. Tirol, aus Datenschutzgründen können Bundesländerpreise und Umsatzmengen nicht veröffentlicht werden

4) Aus Datenschutzgründen können Bundesländerwerte der einzelnen Qualitätsklassen nicht veröffentlicht werden

Quelle: AMA

Auszahlungspreise inkl. Zu- und Abschläge*) (EUR/kg, exkl. USt.) frei Schlachthof und
Umsatzmengen (Stück) der meldepflichtigen Schlachthöfe, Herkunft Österreich

Oberösterreich	21. Woche 22		22. Woche 22		Vorw. ±	22. KW 21
	EUR/kg	Stück	EUR/kg	Stück	EUR/kg	EUR/kg
Jungstiere U3	4,93	518	4,80	711	-0,13	3,91
Jungstiere R3	4,84	165	4,72	187	-0,12	3,84
Jungstiere E-P	4,88	1.497	4,76	1.838	-0,12	3,86
Ochsen U3	-	-	-	-	-	-
Ochsen R3	-	-	-	-	-	-
Ochsen E-P ⁴⁾	-	-	-	-	-	-
Kühe R3	4,51	136	4,48	149	-0,03	3,23
Kühe O3	4,22	58	4,21	62	-0,01	2,95
Kühe E-P	4,33	781	4,32	796	-0,01	3,11
Kalbinnen U3	4,68	124	4,60	139	-0,08	3,67
Kalbinnen R3	4,61	120	4,52	170	-0,09	3,67
Kalbinnen E-P	4,61	387	4,54	537	-0,07	3,60
Schweine S ²⁾	2,08	13.834	2,08	16.123	0,00	1,81
Schweine E ²⁾	2,00	5.078	1,98	6.265	-0,02	1,72
Schweine U ²⁾	1,85	269	1,85	296	0,00	1,59
Schweine S-P ²⁾	2,06	19.238	2,05	22.728	-0,01	1,78
Zuchtsauen	1,17	324	1,18	401	0,01	1,12
Kälber E-P ³⁾	-	-	-	-	-	-
Jungrinder E-P ³⁾	-	-	-	-	-	-

Quelle: AMA

Steiermark	21. Woche 22		22. Woche 22		Vorw. ±	22. KW 21
	EUR/kg	Stück	EUR/kg	Stück	EUR/kg	EUR/kg
Jungstiere U3	4,91	63	4,76	107	-0,15	3,84
Jungstiere R3	4,89	26	4,73	30	-0,16	3,79
Jungstiere E-P	4,89	234	4,72	376	-0,17	3,82
Ochsen U3	-	-	-	-	-	-
Ochsen R3	-	-	-	-	-	-
Ochsen E-P ⁴⁾	-	-	-	-	-	-
Kühe R3	4,42	23	4,41	41	-0,01	2,99
Kühe O3	4,07	7	-	-	-	-
Kühe E-P	4,29	140	4,25	174	-0,04	2,96
Kalbinnen U3	4,86	92	4,80	121	-0,06	4,12
Kalbinnen R3	4,71	38	4,78	76	0,07	3,77
Kalbinnen E-P	4,77	168	4,74	258	-0,03	3,97
Schweine S ²⁾	2,10	19.361	2,10	23.725	0,00	1,82
Schweine E ²⁾	2,01	9.543	2,01	11.138	0,00	1,71
Schweine U ²⁾	1,85	541	1,82	532	-0,03	1,50
Schweine S-P ²⁾	2,07	29.452	2,07	35.402	0,00	1,78
Zuchtsauen	1,18	376	1,19	555	0,01	1,14
Kälber E-P ³⁾	-	-	-	-	-	-
Jungrinder E-P ³⁾	-	-	-	-	-	-

*) z.B. BIO, Mengenzuschläge, Markenprogramme, Klassifizierungskosten

2) Abrechnung erfolgt nach Warmgewicht

3) Aus Datenschutzgründen können Bundesländerpreise und Umsatzmengen nicht veröffentlicht werden

4) Aus Datenschutzgründen können Bundesländerwerte der einzelnen Qualitätsklassen nicht veröffentlicht werden

Quelle: AMA

2) Auszahlungspreise Biorinder inkl. Zu- und Abschläge^{*)} (EUR/kg, exkl. USt.)
 frei Schlachthof und Umsatzmengen (Stück) der meldepflichtigen Schlachthöfe,
 Herkunft Österreich

Österreich	21. Woche 22		22. Woche 22		Vorw. ±
	EUR/kg	Stück	EUR/kg	Stück	EUR/kg
Jungstiere E-P	4,97	19	4,77	28	-0,20
Ochsen U3	5,22	22	5,13	38	-0,09
Ochsen R3	5,02	26	5,01	44	-0,01
Ochsen E-P	4,97	93	4,99	160	0,02
Kühe R3	4,72	44	4,70	41	-0,02
Kühe O3	4,44	21	4,43	23	-0,01
Kühe E-P	4,51	357	4,44	368	-0,07
Kalbinnen U3	5,14	67	5,15	47	0,01
Kalbinnen R3	5,09	40	4,95	45	-0,14
Kalbinnen E-P	5,02	162	4,98	181	-0,04
Kälber E-P	6,51	24	6,38	43	-0,13
Jungrinder E-P	5,52	223	5,56	174	0,04

Die Biorinder sind auch im Preisbericht unter Punkt 1) enthalten.

*) z.B. Mengenzuschläge, Klassifizierungskosten

Quelle: AMA

3) Verkaufspreise Teilstücke vom Rind bzw. Schwein (EUR/kg, exkl. USt.) ab Werk der
 meldepflichtigen Schlachthöfe und Zerlegebetriebe, Herkunft Österreich

Österreich	19. Woche 22	20. Woche 22	21. Woche 22	22. Woche 22	Vorw. ±
	EUR/kg	EUR/kg	EUR/kg	EUR/kg	EUR/kg
Teilstücke vom Jungstier					
Vorderviertel (E-P)	4,94	4,88	4,81	4,73	-0,08
Teilstücke vom Schwein					
Schlägel (S-P)	2,22	2,10	2,18	2,43	0,25
Bauch (S-P)	3,01	2,93	2,99	3,00	0,01
Schulter (S-P)	2,21	2,13	2,12	2,11	-0,01
Karree (S-P)	4,31	4,38	4,28	4,33	0,05

Quelle: AMA

4) Notierungspreise in EUR/kg (exkl. USt.):

Schweinebörse Österreich	26.05.22-01.06.22	02.06.22-08.06.22	09.06.22-15.06.22
Mastschw. 56 % MFA (notiert frei Rampe)	1,94	1,94	1,94
Zuchten (notiert frei Rampe)	1,25	1,25	1,25

EZG Gut Streitdorf	21. Woche 22	22. Woche 22	23. Woche 22
ÖHYB-Ferkel bis 25 kg	2,50	2,50	2,50

Quelle: Erzeugergemeinschaften

5) Schafpreise in EUR/kg (exkl. USt.) für Frischware:

	20. Woche 22	21. Woche 22	22. Woche 22
Schlachtlämmer (17 - 22 kg SG)	6,37	6,70	6,53

Quelle: AMA

6) Verkaufspreise der Österr. Schaf- und Ziegenbörse in EUR/kg (exkl. USt.) für die 22. Woche 2022:

Lebendpreis	Stück	Gesamtgewicht	Durchschnittspreis
Lämmer Kategorie I	1.023	42.393,00	3,04
Lämmer Kategorie I (Bio)	-	-	-
Lämmer Kategorie II / III	11	450,00	1,14
Lämmer Kategorie II / III (Bio)	-	-	-
Altschafe / Altwidder	61	4.635,80	0,59
Altziegen / Altböcke	5	303,05	0,68
Kitze	23	313,00	2,63
Kitze (Bio)	-	-	-
Fleischpreise	Stück	Gesamtgewicht	Durchschnittspreis
Lämmer Kategorie I	185	3.880,53	6,38
Lämmer Kategorie I (Bio)	163	3.376,18	7,08
Lämmer Kategorie II / III	-	-	-
Lämmer Kategorie II / III (Bio)	3	49,89	5,11
Altschafe / Altwidder	-	-	-
Altziegen / Altböcke	-	-	-
Kitze	95	802,52	8,76
Kitze (Bio)	-	-	-

Quelle: Österreichische Schaf- und Ziegenbörse reg. Gen. m. b. H.

7) Preis- bzw. Markterwartungen für Schlachtrinder in EUR/kg, exkl. USt.:

Rinderbörse Österreich	21. Woche 2022	22. Woche 2022	23. Woche 2022
Jungstier HK R2/3	*)	*)	*)
Kalbin HK R2/3	3,99	3,92	3,85
Kuh HK R2/3	3,76	3,76	3,66
Schlachtkälber HK R2/3	5,85	5,85	5,85

*) Notierung ausgesetzt

Quelle: www.rinderboerse.at

8) Marktpreise für Futtermittelmischungen in EUR/100kg, exkl. USt.:

	Februar 2022	März 2022	April 2022
Schweinemastfutter (Alleinfutter) GVO frei	39,45	42,54	44,76
Schweinemastfutter (Alleinfutter) GVO	34,60	38,52	39,76

Gewichtete Durchschnittspreise; frei Betrieb; Mindestabnahmemenge ca. 3 Tonnen lose Staffel; konventionelles Futter, exkl. BIO-Ware

Quelle: AMA

B) Preisbericht – Zukauf EU* für 04. April 2022 bis 01. Mai 2022

1) Preise (EUR/kg, exkl. USt.) und Umsatzmengen (Stück) der meldepflichtigen Schlachthöfe

	März 2022		April 2022		± Vormonat	April 2021
	EUR/kg	Stück	EUR/kg	Stück	EUR/kg	EUR/kg
Deutschland						
Stierfleisch E-P	-	-	3,91	3	-	-
Kühe E-P	3,81	11	4,01	22	0,20	2,59
Schweine S-P **	1,79	41.320	1,99	32.957	0,20	1,51
Slowenien						
Jungstiere E-P	4,65	277	4,76	248	0,11	3,40
Stierfleisch E-P	4,28	28	4,55	32	0,27	3,23
Kühe E-P	3,96	732	4,39	593	0,43	2,72
Kalbinnen E-P	4,40	117	4,64	103	0,24	3,19
Schweine S-P **	1,98	2.665	2,17	3.254	0,19	-
Tschechien						
Jungstiere E-P	4,64	1.352	4,84	907	0,20	3,43
Stierfleisch E-P	4,44	114	4,72	70	0,28	3,28
Kühe E-P	4,04	1.733	4,45	1.545	0,41	2,81
Kalbinnen E-P	4,36	1.042	4,70	842	0,34	3,28
Slowakei						
Jungstiere E-P	4,59	48	4,78	14	0,19	3,42
Stierfleisch E-P	-	-	4,67	9	-	-
Kühe E-P	3,96	414	4,12	398	0,16	2,43
Kalbinnen E-P	4,16	53	4,19	83	0,03	2,78
Ungarn						
Jungstiere E-P	4,53	409	4,72	286	0,19	3,38
Stierfleisch E-P	4,18	40	4,53	26	0,35	3,14
Kühe E-P	3,94	503	3,97	560	0,03	2,63
Kalbinnen E-P	4,38	154	4,45	82	0,07	3,13
Schweine S-P **	1,81	1.493	2,03	1.291	0,22	1,58
Kroatien						
Kühe E-P	3,77	302	4,20	156	0,43	2,56
Kalbinnen E-P	4,00	5	4,48	14	0,48	3,13
Schweine S-P **	1,86	2.720	-	-	-	1,71
Lettland						
Jungstiere E-P	-	-	4,84	18	-	-
Kalbinnen E-P	4,61	43	4,72	14	0,11	3,47
Frankreich						
Kühe E-P	3,83	3	-	-	-	-

* Schlachttiere wurden aus EU-Staaten lebend zugekauft und in Österreich geschlachtet

** Abrechnung erfolgt nach Warmgewicht

Quelle: AMA

III MARKT ÖSTERREICH

C) Daten aus der Rinderdatenbank

2022		Jän.	Feb.	März	April	Mai	Juni	Juli	Aug.	Sept.	Okt.	Nov.	Dez.	Jahr
Schlachtungen bis 8 Monate														
AT 1)	♂	3.284	3.130	3.715	3.472									13.601
	♀	1.608	1.539	2.004	1.866									7.017
andere Länder 2)	♂	6	3	10	5									24
	♀	3	1	3	2									9
Schlachtungen über 8 Monate														
AT 1)	♂	19.470	19.588	23.761	23.178									85.997
	♀	19.130	19.418	22.680	20.859									82.087
andere Länder 2)	♂	1.947	1.819	2.477	1.834									8.077
	♀	4.463	4.562	5.459	5.830									20.314
Schlachtungen gesamt														
AT 1)	♂	22.754	22.718	27.476	26.650									99.598
	♀	20.738	20.957	24.684	22.725									89.104
	gesamt	43.492	43.675	52.160	49.375									188.702
andere Länder 2)	♂	1.953	1.822	2.487	1.839									8.101
	♀	4.466	4.563	5.462	5.832									20.323
	gesamt	6.419	6.385	7.949	7.671									28.424
Versendungen und Exporte von Lebendrindern in Stück														
in EU-Länder	♂	5.202	3.421	2.990	2.615									14.228
	♀	3.273	2.973	3.023	3.155									12.424
Zugänge und Importe von Lebendrindern in Stück														
aus EU-Ländern	♂	21	43	15	35									114
	♀	84	74	178	98									434

Schlachtungen gesamt, getrennt nach Herkunftsländern für Jänner bis April 2022

	CH	CZ	DE	DK	EE	FR	HR	HU	IE	IT	LT	LU	LV	NL	PL	RO	SI	SK	UK	ges.
♂	5	4.729	70	1	8	5	5	1.729	35	3	28	1	43	1	19	13	995	408	3	8.101
♀	10	9.628	234	9	0	43	904	3.885	0	26	0	1	90	3	19	0	3.139	2.329	3	20.323
gesamt	15	14.357	304	10	8	48	909	5.614	35	29	28	2	133	4	38	13	4.134	2.737	6	28.424
in %	0,05	50,51	1,07	0,04	0,03	0,17	3,20	19,75	0,12	0,10	0,10	0,01	0,47	0,01	0,13	0,05	14,54	9,63	0,02	100,00

1) Geburt und Schlachtung der Rinder in Österreich

2) Geburt der Rinder nicht in Österreich, geschlachtet in Österreich

AT= Österreich, ♂= männlich, ♀= weiblich, BE= Belgien, BG= Bulgarien, CH= Schweiz, CZ= Tschechien, DE= Deutschland, DK= Dänemark, EE= Estland, EL= Griechenland, ES= Spanien, FR= Frankreich, HR= Kroatien, HU= Ungarn, IE= Irland, IT= Italien, LT= Litauen, LU= Luxemburg, LV= Lettland, NL= Niederlande, PL= Polen, PT= Portugal, RO= Rumänien, SE= Schweden, SI= Slowenien, SK= Slowakei, UK= Vereinigtes Königreich

Quelle: AMA

D) Lebendvermarktung von Nutzkälbern, Jung- und Jährlingsrindern in Österreich

1) Männliche Nutzkälber zwischen 8 Tagen und vier Wochen in EUR/Stück (exkl. USt.)

	22. Woche 22			22. KW 21
	Stück	Ø Gewicht	EUR/Stück	EUR/Stück
Stierkälber - Milchrasen	44	67,27	198,78	122,09
Stierkälber - Fleischrasen ^{*)}	156	83,85	389,06	400,17

^{*)} Fleischrasen, Zweinutzungsrasen oder aus einer Kreuzung mit einer Fleischrasse

Quelle: AMA

2) Jungrinder und Jährlingsrinder in EUR/kg (exkl. USt.)

	22. Woche 22			22. KW 21
	Stück	Ø Gewicht	EUR/kg	EUR/kg
Jungrinder	352	301,28	2,55	2,51
Jährlingsrinder - männlich	17	398,94	2,10	1,93
Jährlingsrinder - weiblich	27	413,29	2,06	1,76

Jungrinder: männlich und weiblich, 6 bis 11 Monate, zur Mastung; Jährlingsrinder: 12 bis 23 Monate, zur Mastung

Quelle: AMA

E) Zuchtrinderverkäufe

1) Versteigerungen, Nettopreise in EUR

Freistadt, am 1. Juni 2022

	Rasse	aufgetrieben	verkauft	Durchschnittspreis
Stiere	Fleckvieh	8	4	1.815,00
Kühe in Milch	Fleckvieh	25	23	2.080,00
Kalbinnen	Fleckvieh	74	72	1.781,00
Zuchtkälber weiblich	Fleckvieh	74	71	603,00
Kühe in Milch	Jersey	1	1	2.760,00

Quelle: Rinderzuchtverband und Erzeugergemeinschaft OÖ

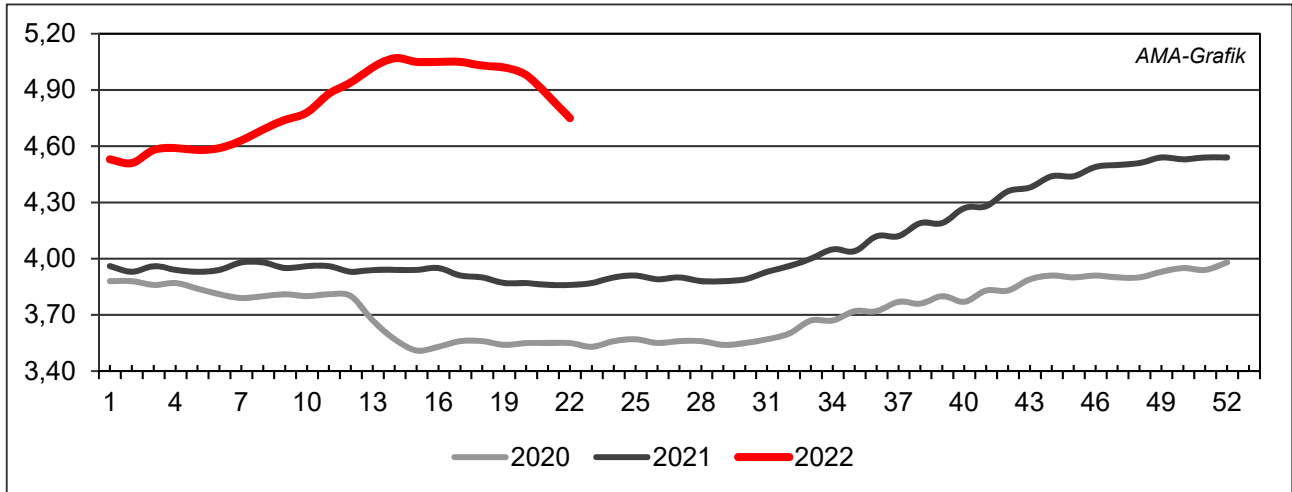
Wels, am 2. Juni 2022

	Rasse	aufgetrieben	verkauft	Durchschnittspreis
Kühe in Milch	Fleckvieh	2	2	1.910,00
Kühe in Milch	Brown Swiss	8	8	1.710,00
Kühe in Milch	Holstein	2	2	2.630,00
Kalbinnen trächtig	Fleckvieh	13	13	1.726,00
Kalbinnen trächtig	Brown Swiss	1	1	1.920,00
Kalbinnen trächtig	Holstein	1	1	2.000,00
Jungkalbinnen	Fleckvieh	10	10	812,00
Zuchtkälber weiblich	Fleckvieh	4	3	347,00
Zuchtkälber weiblich	Brown Swiss	1	1	240,00
Zuchtkälber weiblich	Holstein	3	3	473,00

Quelle: Rinderzuchtverband und Erzeugergemeinschaft OÖ

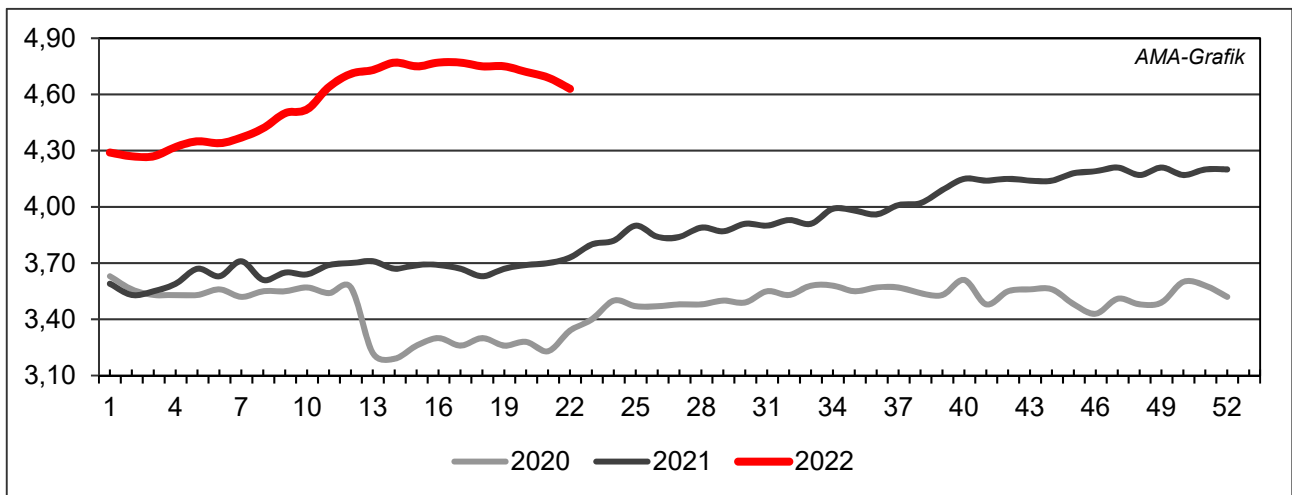
IV GRAFIK ÖSTERREICH

F) Schlachtstierpreise (E-P) in EUR/kg, exkl. USt.



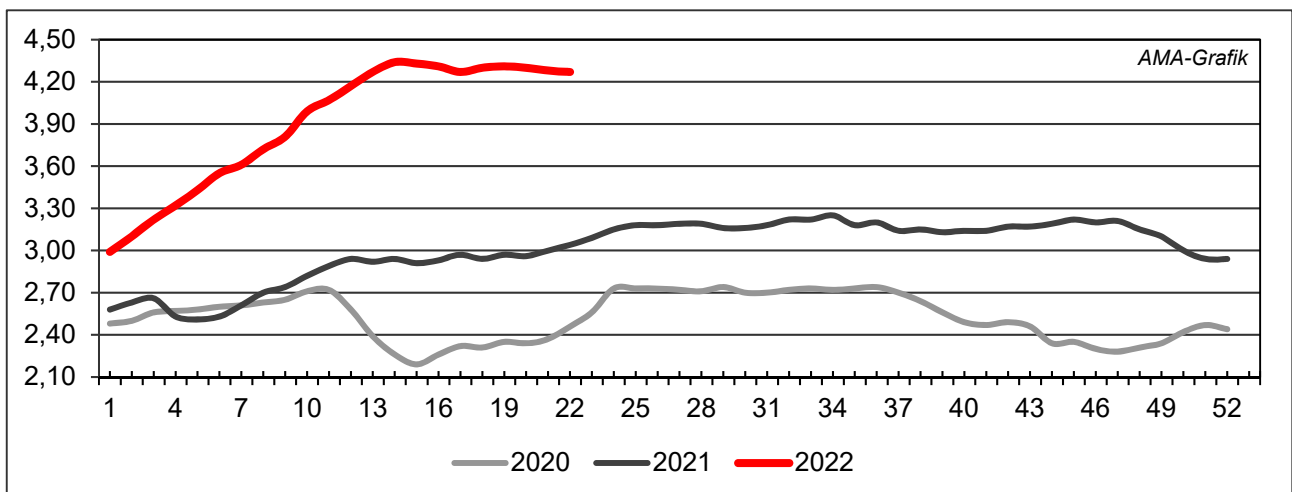
Quelle: AMA

G) Schlachtkalbinnenpreise (E-P) in EUR/kg, exkl. USt.



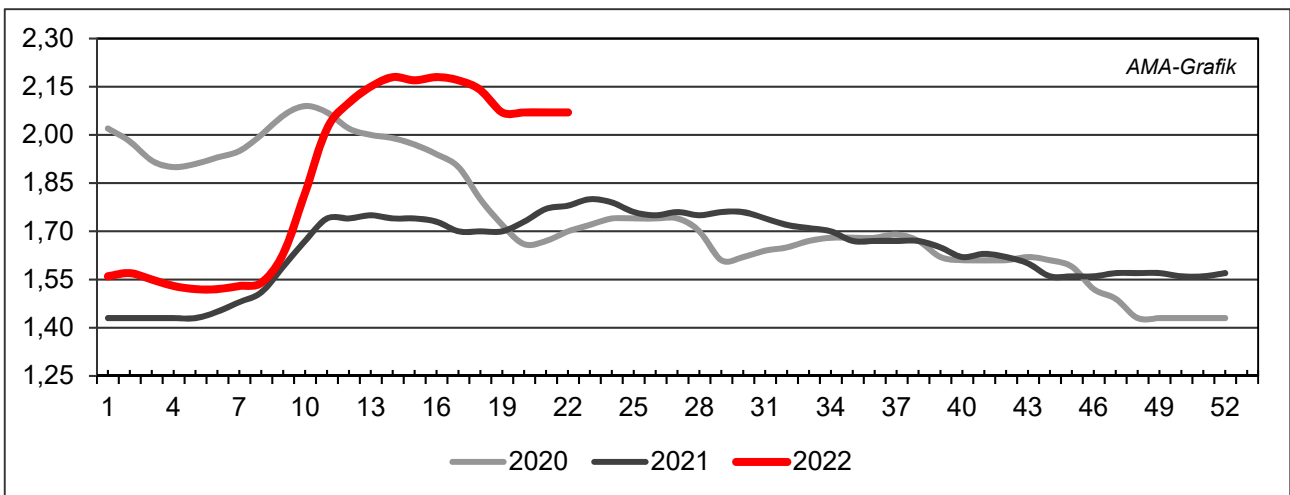
Quelle: AMA

H) Schlachtkuhpreise (E-P) in EUR/kg, exkl. USt.



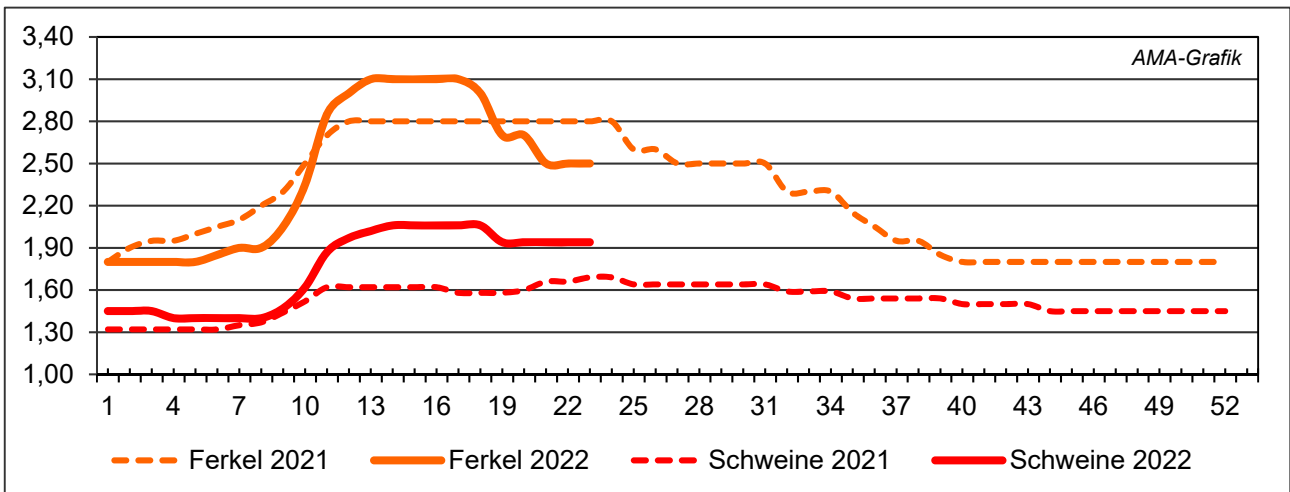
Quelle: AMA

I) Schweinehälftenpreise (S-P) in EUR/kg, exkl. USt.



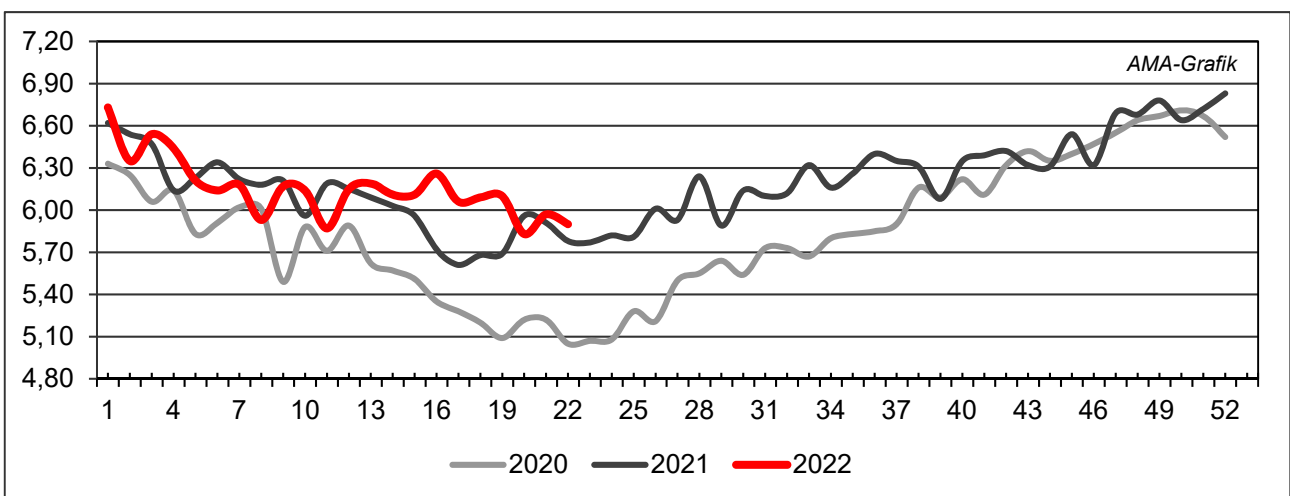
Quelle: AMA

J) Vergleich der Notierungspreise für Ferkel bzw. Schweine in EUR/kg, exkl. USt.



Quelle: Erzeugergemeinschaften

K) Schlachtkälberpreise in EUR/kg, exkl. USt.



Quelle: AMA

V MARKT UND PREISE INTERNATIONAL

L) EU-Preisspiegel für Schlachtvieh

1) Rinder (EUR/100 kg Schlachtgewicht, kalt)

Woche bis:	Jungrinder R3			Jungstiere R3			Ochsen R3			Kühe O3			Kalbinnen R3		
	15.05.	22.05.	29.05.	15.05.	22.05.	29.05.	15.05.	22.05.	29.05.	15.05.	22.05.	29.05.	15.05.	22.05.	29.05.
Belgien	-	-	-	392,59	393,92	394,26	-	-	-	414,89	415,80	411,89	472,70	473,42	473,42
Bulgarien	-	-	-	-	-	-	-	-	-	307,39	334,37	344,37	-	-	-
Tschechien	-	-	-	462,23	478,24	466,75	-	-	-	369,57	366,14	372,44	410,28	-	390,12
Dänemark	464,92	476,49	488,94	469,35	476,36	476,71	515,59	509,55	-	434,68	438,60	451,30	478,49	483,88	489,07
Deutschland	-	-	-	543,28	518,35	492,99	575,95	546,90	546,08	507,05	495,24	481,55	540,98	526,76	513,11
Estland	-	-	-	-	449,06	-	-	-	-	408,95	404,48	398,72	-	-	-
Irland	504,84	498,53	-	491,55	501,70	516,21	503,27	515,28	526,44	438,57	451,12	464,20	505,25	515,19	527,27
Griechenland	-	-	-	-	411,98	411,98	-	-	-	210,36	194,74	194,74	-	-	-
Spanien	483,82	479,58	494,54	497,88	502,82	487,71	-	-	-	375,54	385,24	387,34	477,07	482,42	483,24
Frankreich	-	-	-	510,00	513,00	513,00	511,00	514,00	518,00	486,00	490,00	493,00	518,00	520,00	521,00
Kroatien	-	-	-	501,37	496,30	498,16	-	-	-	426,73	447,69	-	498,05	497,09	502,94
Italien	466,54	453,00	453,00	439,89	474,49	474,49	479,96	427,37	427,37	416,86	414,87	414,87	533,38	486,26	486,26
Zypern	-	-	-	-	-	-	-	-	-	-	-	-	-	-	-
Lettland	271,01	-	-	-	-	363,88	-	-	-	357,19	356,23	362,16	441,01	365,05	376,34
Litauen	-	-	-	449,63	452,91	452,45	-	-	-	417,59	419,72	423,73	406,74	406,81	426,48
Luxemburg	-	-	-	-	515,38	523,43	-	546,51	-	484,58	479,30	473,65	548,68	540,33	543,17
Ungarn	-	-	-	-	-	186,43	-	-	-	312,26	281,98	308,16	211,86	182,32	182,22
Malta	-	-	-	-	-	-	-	-	-	-	-	-	-	-	-
Niederlande	493,00	490,00	489,00	555,00	576,00	543,00	-	-	-	524,00	520,00	513,00	397,00	414,00	286,00
ÖSTERREICH	531,88	522,58	531,93	495,30	495,03	482,78	502,48	496,30	491,75	427,15	430,46	404,09	475,68	472,33	467,15
Polen	524,68	528,16	-	518,28	513,11	517,95	-	-	-	462,12	462,81	467,17	502,90	504,51	509,27
Portugal	447,57	443,92	438,73	481,14	477,08	486,88	400,00	650,00	650,00	286,99	278,91	299,33	477,11	465,44	470,15
Rumänien	354,99	-	-	385,31	377,80	366,30	391,49	-	-	397,54	398,23	412,57	370,15	397,08	440,33
Slowenien	-	407,41	-	450,59	436,78	435,64	-	-	-	368,42	364,24	372,81	430,31	412,08	431,79
Slowakei	-	-	-	437,34	469,62	479,62	-	-	-	246,43	230,24	227,29	-	-	-
Finnland	-	-	-	464,22	460,40	462,11	-	-	-	320,65	326,82	321,98	446,52	459,05	458,43
Schweden	509,55	522,89	513,20	508,98	511,64	512,25	510,12	523,66	524,88	467,49	471,10	465,51	503,09	508,11	506,36
EU	482,45	479,19	492,06	513,10	506,88	498,27	506,20	515,19	523,45	464,13	462,57	460,65	508,75	507,35	507,08

Quelle: http://ec.europa.eu/agriculture/market-observatory/meat/beef/statistics_en.htm, Europäische Kommission

2) Marktpreis für geschlachtete Schafe (EUR/100 kg)

	Woche bis:	08.05.2022	15.05.2022	22.05.2022	29.05.2022	Vorwoche ±
SCHWERE LÄMMER	Belgien	708,10	691,20	688,60	679,10	-9,50
	Deutschland	823,50	839,71	852,25	832,15	-20,10
	Spanien	674,18	673,53	673,24	675,76	2,52
	Frankreich	808,00	806,00	806,00	793,00	-13,00
	Kroatien	793,60	766,37	765,39	836,65	71,26
	Irland	-	-	765,48	773,11	7,63
	Italien	586,00	586,00	573,00	573,00	0,00
	Zypern	552,00	545,00	519,00	518,00	-1,00
	Lettland	700,83	703,39	689,62	722,94	33,32
	Litauen	532,65	-	-	584,83	-
	Ungarn	-	-	-	754,47	-
	Niederlande	630,86	645,15	649,05	639,46	-9,59
	ÖSTERREICH	664,00	647,00	637,00	670,00	33,00
	Portugal	672,67	671,00	661,33	668,00	6,67
	Rumänien	323,36	284,07	394,49	306,51	-87,98
	Slowenien	610,61	638,81	622,26	624,86	2,60
	Finnland	471,24	471,24	471,24	509,38	38,14
	Schweden	819,84	811,56	822,02	834,01	11,99
	EU	736,14	736,12	746,42	741,34	-5,08
LEICHTE LÄMMER	Bulgarien	991,30	958,57	931,80	914,23	-17,57
	Griechenland	-	-	-	-	-
	Spanien	688,76	687,85	688,19	692,32	4,13
	Kroatien	747,86	788,63	830,14	863,45	33,31
	Italien	650,00	650,00	610,00	616,00	6,00
	Lettland	519,07	617,75	600,00	569,23	-30,77
	Ungarn	-	819,29	780,99	789,71	8,72
	Portugal	831,57	821,07	822,19	813,64	-8,55
	Slowenien	595,89	586,16	615,72	610,37	-5,35
EU	672,07	671,58	664,74	667,69	2,95	

 Quelle: http://ec.europa.eu/agriculture/sheep-goats/presentations/index_en.htm, Europäische Kommission

3) Schweine, Klasse S (EUR/100 kg Schlachtgewicht, kalt)

Woche bis:	08.05.2022	15.05.2022	22.05.2022	29.05.2022	Vorwoche ±
Belgien	184,79	179,78	178,07	178,31	0,24
Tschechien	192,98	186,61	188,84	186,87	-1,97
Dänemark	168,41	170,30	171,06	172,57	1,51
Deutschland	197,54	192,43	191,53	191,62	0,09
Estland	186,55	181,31	182,21	180,68	-1,53
Spanien	216,93	217,35	217,40	217,40	0,00
Frankreich	190,00	190,00	182,00	190,00	8,00
Kroatien	153,27	151,54	151,00	153,31	2,31
Irland	168,14	168,39	168,38	-	-
Lettland	178,02	174,32	173,15	173,59	0,44
Litauen	179,42	174,50	171,45	173,01	1,56
Luxemburg	200,89	190,56	190,19	190,09	-0,10
Ungarn	199,33	185,68	185,31	182,98	-2,33
Niederlande	166,29	159,95	159,72	159,64	-0,08
ÖSTERREICH	218,95	211,47	211,60	211,55	-0,05
Polen	189,16	182,97	184,37	188,32	3,95
Portugal	216,37	216,37	216,37	216,06	-0,31
Rumänien	179,98	172,52	169,99	170,27	0,28
Slowenien	228,26	218,40	216,71	218,66	1,95
Slowakei	193,82	187,71	178,77	178,13	-0,64
Finnland	201,66	204,44	206,87	209,58	2,71
Schweden	218,54	222,16	224,82	224,77	-0,05
<i>EU</i>	196,83	194,36	193,19	194,47	1,28

 Quelle: http://ec.europa.eu/agriculture/market-observatory/meat/pigmeat/statistics_en.htm, Europäische Kommission

4) Schweine, Klasse E (EUR/100 kg Schlachtgewicht, kalt)

Woche bis:	08.05.2022	15.05.2022	22.05.2022	29.05.2022	Vorwoche ±
Belgien	175,26	168,60	166,86	167,13	0,27
Bulgarien	193,73	196,93	199,30	198,34	-0,96
Tschechien	189,41	181,92	183,62	182,21	-1,41
Dänemark	162,76	165,05	178,58	168,53	-10,05
Deutschland	193,73	188,50	187,81	187,90	0,09
Estland	179,15	174,11	176,31	174,89	-1,42
Spanien	210,53	210,71	209,68	210,76	1,08
Frankreich	181,00	181,00	190,00	182,00	-8,00
Kroatien	187,72	177,84	175,04	172,42	-2,61
Irland	166,98	166,94	167,18	-	-
Zypern	227,88	225,60	227,36	250,50	23,14
Lettland	185,66	179,24	178,61	181,31	2,70
Litauen	184,37	176,19	175,01	174,89	-0,12
Luxemburg	195,05	182,56	182,33	182,53	0,20
Ungarn	196,60	183,21	182,78	180,12	-2,66
Niederlande	165,15	158,81	158,58	158,50	-0,08
ÖSTERREICH	207,59	201,18	200,22	201,29	1,07
Polen	187,16	180,47	182,39	186,35	3,96
Portugal	216,21	216,21	216,21	215,82	-0,39
Rumänien	180,90	172,85	169,87	170,41	0,54
Slowenien	211,98	202,99	201,47	203,13	1,66
Slowakei	191,11	179,91	180,19	179,43	-0,76
Finnland	195,43	198,06	200,52	203,69	3,17
Schweden	217,39	219,69	222,63	221,83	-0,80
EU	188,53	184,46	185,90	185,42	-0,48

 Quelle: http://ec.europa.eu/agriculture/market-observatory/meat/pigmeat/statistics_en.htm, Europäische Kommission

5) Ferkel (EUR/Stück)

Woche bis:	08.05.2022	15.05.2022	22.05.2022	29.05.2022	Vorwoche ±
Belgien	51,50	49,50	47,50	46,25	-1,25
Dänemark	50,54	50,54	51,87	51,88	0,01
Deutschland	63,50	49,40	49,00	44,10	-4,90
Spanien	51,45	47,59	44,68	42,93	-1,75
Frankreich	38,75	38,75	39,75	39,50	-0,25
Kroatien	57,57	57,72	58,62	58,59	-0,03
Italien	88,15	87,60	86,70	86,70	0,00
Lettland	-	33,58	-	31,04	-
Ungarn	-	60,53	60,05	-	-
Niederlande	40,50	34,50	31,50	29,75	-1,75
Portugal	57,00	57,00	57,00	57,00	0,00
Finnland	39,72	39,67	40,15	40,40	0,25
Schweden	82,85	80,48	82,34	83,00	0,66
EU	54,84	49,97	48,96	47,18	-1,78

Quelle: http://ec.europa.eu/agriculture/market-observatory/meat/pigmeat/statistics_en.htm, Europäische Kommission

M) Preisentwicklung diverser Länder für Schlachtvieh

1) Deutschland gesamt: frei Schlachtstätte je kg SG in EUR ohne MwSt.

Woche bis:	15.05.2022	22.05.2022	29.05.2022	05.06.2022	Vorw. ±
Jungstiere U3	5,38	5,14	4,87	4,67	-0,20
Jungstiere R3	5,33	5,08	4,83	4,63	-0,20
Jungstiere O3	5,13	4,90	4,63	4,44	-0,19
Kalbinnen R3	5,30	5,16	5,03	4,85	-0,18
Kühe R3	5,08	4,98	4,86	4,69	-0,17
Kühe O3	4,97	4,86	4,72	4,53	-0,19
Kälber E-P	5,30	5,32	5,40	5,45	0,05
Schweine S	1,89	1,88	1,88	1,88	0,00
Schweine E	1,85	1,84	1,84	1,84	0,00
Lämmer, pauschal	8,23	-	8,16	8,19	0,03

Quelle: Bundesministerium für Ernährung, Landwirtschaft und Verbraucherschutz (BLE, Deutschland)

2) Preise frei Schlachtstätte in Bayern*) (EUR/kg Schlachtgewicht)

Woche bis:	15.05.2022	22.05.2022	29.05.2022	05.06.2022	Vorw. ±
Jungstiere U3	5,34	5,07	4,78	4,59	-0,19
Jungstiere R3	5,30	5,03	4,77	4,55	-0,22
Jungstiere E-P	5,28	5,01	4,74	4,54	-0,20
Kalbinnen U3	5,28	5,14	4,97	4,77	-0,20
Kalbinnen R3	5,23	5,09	4,91	4,75	-0,16
Kalbinnen E-P	5,18	5,04	4,88	4,71	-0,17
Kühe U3	5,20	5,12	4,96	4,81	-0,15
Kühe R3	5,03	4,95	4,81	4,66	-0,15
Kühe E-P	4,87	4,81	4,65	4,48	-0,17
Schweine E	1,85	1,85	1,84	1,85	0,01
Schweine S-P	1,86	1,86	1,86	1,86	0,00

*) Abrechnung erfolgt bei Rindern und Schweinen nach Warmgewicht

Quelle: Bayerischer Bauernverband

3) Italien: Marktbericht Markt Modena - Preise in EUR/kg LG (exkl. USt.)

Nutzkälber/Einsteller	09.05.2022	16.05.2022	23.05.2022	30.05.2022	06.06.2022
Nutzkälber/Fleischrasse Extra Qual.	4,80-5,50	4,85-5,55	4,90-5,60	4,90-5,60	4,90-5,60
Nutzkälber/Fleischrasse	3,08-3,85	3,13-3,90	3,23-4,00	3,23-4,00	3,23-4,00
Einsteller/Limousin	3,52-3,65	3,54-3,67	3,56-3,69	3,56-3,69	3,56-3,69
Einsteller/Kreuzungen	3,42-3,56	3,44-3,58	3,46-3,60	3,46-3,60	3,46-3,60
Schlachtrinder/Jungstiere	09.05.2022	16.05.2022	23.05.2022	30.05.2022	06.06.2022
Limousin	3,45-3,52	3,45-3,52	3,45-3,52	3,45-3,52	3,45-3,52
Charolais u. Kreuzungen Extra Qual.	3,27-3,35	3,27-3,35	3,27-3,35	3,27-3,35	3,27-3,35
Schwarzbunte 1. Qual.	1,91-2,01	1,91-2,01	1,91-2,01	1,91-2,01	1,91-2,01
Schlachtrinder/Kalbinnen	09.05.2022	16.05.2022	23.05.2022	30.05.2022	06.06.2022
Limousin	3,42-3,47	3,42-3,47	3,42-3,47	3,42-3,47	3,42-3,47
Fleischrasse u. Kreuzungen	3,23-3,28	3,23-3,28	3,23-3,28	3,23-3,28	3,21-3,26

Quelle: www.borsamercimodena.it, Borsa Merci di Modena

Marktbericht Markt Modena - Fleischpreise in EUR/kg

Jungstierfleisch/Hälften	09.05.2022	16.05.2022	23.05.2022	30.05.2022	06.06.2022
Extra Qualität	6,58-6,78	6,58-6,78	6,58-6,78	6,58-6,78	6,58-6,78
1. Qualität	6,08-6,58	6,08-6,58	6,08-6,58	6,08-6,58	6,08-6,58
2. Qualität	5,68-6,03	5,68-6,03	5,68-6,03	5,68-6,03	5,68-6,03
Kalbinnenfleisch/Hälften	09.05.2022	16.05.2022	23.05.2022	30.05.2022	06.06.2022
Extra Qualität	6,45-6,62	6,45-6,62	6,45-6,62	6,45-6,62	6,45-6,62
1. Qualität	5,97-6,27	5,97-6,27	5,97-6,27	5,97-6,27	5,94-6,24
2. Qualität	5,77-5,97	5,77-5,97	5,77-5,97	5,77-5,97	5,74-5,94

Quelle: www.borsamermodena.it, Borsa Merci di Modena

4) Italien: Richtpreis Schlachtschweine in EUR/kg

Notierung vom:	19.05.2022	26.05.2022	01.06.2022
Schlachtschweine 130 - 144 kg LG	1,34	1,33	1,34

Quelle: www.listinicum.it, Commissione Unica Nazionale

5) Niederlande: Schweine und Ferkel in EUR/kg

Woche bis:	29.05.2022	05.06.2022	12.06.2022
Vion, ab Hof, inkl. USt., in EUR/kg SG Basispreis 56 % MFA, Typ A, 78 - 100 kg	1,79	1,79	1,79
Ferkel (BestPigletPrice), EUR/Stück	38,50	38,50	39,00

Quelle: VDE Varkenshandel

6) Dänemark: Produzentenpreise

Woche bis:	29.05.2022	05.06.2022	12.06.2022
Schlachtschweine, 61 % MFA in EUR/kg	1,49	1,49	1,49

Quelle: Danish Crown

7) Frankreich: Schweine in EUR/kg SG, ab Hof

Woche bis:	29.05.2022	05.06.2022	12.06.2022
Bretagne, 56 % Fleischanteil Montag	1,698	1,698	1,698
Donnerstag	1,698	1,698	-

Quelle: www.marche-porc-breton.com, Marché du Porc Breton

8) Spanien: Mercolleida, Notierungen in EUR

Notierung vom:	19.05.2022	26.05.2022	02.06.2022
Schweine in EUR/kg LG (Cerdo Selecto)	1,56	1,56	1,58
Ferkel (20 kg) in EUR/Stück (Precio Base Lleida)	36,50	35,00	34,50

Quelle: ANAFRIC

Der Marktbericht Vieh und Fleisch erscheint wöchentlich.

Dieser Bericht ist auf der Webseite der
Agrarmarkt Austria (www.ama.at) im Internet verfügbar.

Die nächste Ausgabe wird voraussichtlich am 17. Juni 2022 erscheinen.

Impressum

Informationen gemäß § 5 E-Commerce Gesetz und Offenlegung gemäß § 25 Mediengesetz

Medieninhaber, Herausgeber, Vertrieb: Agrarmarkt Austria

Redaktion: GB I/Abt. 3 – Referat 08

Dresdner Straße 70

1200 Wien

UID-Nr.: ATU16305503

Telefon: +43 50 3151-248

Fax: +43 50 3151-396

E-Mail: preismeldungen@ama.gv.at

Vertretungsbefugt:

Dipl.-Ing. Günter Griesmayr, Vorstandsvorsitzender und Vorstand für den Geschäftsbereich II

Dr. Richard Leutner, Vorstand für den Geschäftsbereich I

Die Agrarmarkt Austria ist eine gemäß § 2 AMA-Gesetz 1992, BGBl. Nr. 376/1992, eingerichtete juristische Person öffentlichen Rechts, deren Aufgaben im § 3 festgelegt sind. Sie unterliegt gemäß § 25 AMA-Gesetz der Aufsicht der Bundesministerin für Landwirtschaft, Regionen und Tourismus.

Hersteller: Eigendruck

Bildnachweis: www.pixabay.com

Verlagsrechte: Die in dieser Broschüre veröffentlichten Beiträge sind urheberrechtlich geschützt. Alle Rechte sind vorbehalten. Nachdruck und Auswertung der von der AGRARMARKT AUSTRIA erhobenen Daten sind mit Quellenangabe gestattet. Alle Angaben ohne Gewähr.

Im Sinne des Gleichheitsgrundsatzes haben die Ausführungen in gleicher Weise für alle Geschlechter Geltung.