



AMA
AgrarMarkt Austria

K-Ö
Gemäß des § 3 Abs. 1 Z 1 des AMA-Gesetzes 1992 (BGBl. Nr. 376/1992 i. d. g. F.)
Zertifiziertes Qualitätsmanagement-System nach ÖNORM EN ISO 9001 REG. Nr. 01537/0
Zertifiziertes Informationssicherheits-Management-System nach ÖNORM ISO/IEC 27001 REG Nr. 35/0
Zertifiziertes IT Service-Management-System nach ISO/IEC 20000-1 REG Nr. 45/0
Zertifiziertes Umweltmanagement-System nach EMAS REG Nr. AT-000680 und ÖNORM EN ISO 14001 REG Nr. 02982/0

www.ama.at



Marktbericht

VIEH UND FLEISCH | 21. Woche | 18.05.2020 – 24.05.2020

21. AUSGABE 2020

Marktübersicht

Preisbericht Österreich

Markt Österreich

Markt und Preise international

I N H A L T

I.....	MARKTÜBERSICHT	3
II.....	PREISBERICHT ÖSTERREICH	5
	A) Preisbericht	5
	B) Preisbericht – Zukauf EU	8
III.....	MARKT ÖSTERREICH	9
	C) Daten aus der Rinderdatenbank	9
	D) Lebendvermarktung von Nutzkälbern, Jung -und Jährlingsrindern in Österreich	10
	E) Zuchtrinderverkäufe	10
IV.....	GRAFIK ÖSTERREICH	11
	F) Schlachtstierpreise (E-P)	11
	G) Schlachtkalbinnenpreise (E-P)	11
	H) Schlachtkuhpreise (E-P)	11
	I) Schweinehälftenpreise (S-P)	12
	J) Vergleich der Notierungspreise für Ferkel bzw. Schweine	12
	K) Schlachtkälberpreise	12
V.....	MARKT UND PREISE INTERNATIONAL.....	13
	L) EU-Preisspiegel für Schlachtvieh	13
	M) Preisentwicklung diverser Länder für Schlachtvieh	19

I MARKTÜBERSICHT

Stabile Schlachtrinderpreise

Der durchschnittliche Auszahlungspreis der Schlachthöfe (E-P) für Jungstiere blieb in der Berichtswoche unverändert bei EUR 3,55 je kg. Er lag um 0,8 % unter dem Niveau des Vorjahres.

Für Schlachtkühe wurde um 1 Cent je kg weniger bezahlt. Der Preis lag bei EUR 2,34 je kg und um 14,9 % unter dem Vorjahresniveau.

Der Preis für Kalbinnen sank um 4 Cent je kg. Der Durchschnittspreis lag bei EUR 3,24 je kg und um 9,0 % unter der Linie des Vorjahres.

Bei Schlachtkälbern stieg der Preis um 17 Cent auf EUR 5,21 je kg. Im Vergleich zur Vorjahreswoche ergab das ein Minus von 9,9 %.

Preiserwartungen Rinder für die 22. KW

Laut ARGE Rind steht ein leicht rückläufiges Angebot an heimischen Jungstieren einem stabilen Bedarf gegenüber. Die Öffnung der Gastronomie brachte einen leichten Nachfrageimpuls, die Preise sind unverändert. Bei Schlachtkühen geht das Aufkommen stark zurück und trifft auf eine lebhaftere Nachfrage. Die Notierungen können leicht zulegen. Auch im Bereich Kalbinnen kommt es zunehmend zu einer Normalisierung der Vermarktung, die Preise gehen leicht nach oben. Bei Schlachtkälbern herrscht eine ausgeglichene Angebots- und Nachfragesituation, die Notierungen sind unverändert gegenüber der Vorwoche.

Die internationalen Schlachtrindermärkte haben sich auf niedrigem Preisniveau stabilisiert. In Deutschland nimmt das Angebot nochmals ab, gleichzeitig zieht die Nachfrage an. Insbesondere bei Schlachtkühen scheint es häufig Engpässe zu geben, aber auch Jungstiere sind eher knapp. Dementsprechend legen die Preise nach den vorwöchentlichen Aufschlägen erneut kräftig zu.

Steigende Nachfrage nach Schweinefleisch

Der Durchschnittspreis (S-P) für Schlachtschweine stieg in der Berichtswoche um 1 Cent je kg. Er lag bei EUR 1,67 je kg und um 9,7 % unter dem Vorjahrespreis.

Der Schlachtpreis für Zuchtsauen sank um 2 Cent auf EUR 1,29 je kg. Im Vergleich zum Vorjahr ergab sich ein Minus von 0,8 %.

Laut Österreichischer Schweinebörse arbeiteten die heimischen Schlachtbetriebe wieder auf Volllast. Nur der Feiertag am Donnerstag verhinderte eine gänzliche Räumung des Schlachtschweinemarktes. Der wiedergewonnene Optimismus im Fleischhandel basierte auf der beginnenden Normalisierung im Gastronomiegeschäft und der anhaltend guten Nachfrage im Lebensmittelhandel, die durch grillfreundliches Wetter zusätzlich Nahrung erhielt. Die Mastschweine-Notierung bleibt bis 3. Juni unverändert bei EUR 1,60 je kg.

Ferkelmarkt im Gleichgewicht

Auf dem österreichischen Ferkelmarkt ließ sich das Angebot in allen Bundesländern wieder pünktlich und vollständig absetzen. Wie im übrigen Europa lag das Angebot nach wie vor unter dem Niveau der Vorjahre. Die Nachfrage profitierte von der Belebung des Schlachtschweinemarktes. Die Ferkelnotierung bleibt in der 22. Kalenderwoche unverändert bei EUR 2,70 je kg. Auch in den nächsten Wochen ist von ausgeglichenen Verhältnissen auszugehen.

EU-Schweinemarkt: Notierungen tendierten unterschiedlich

Der EU-Schweinemarkt nahm allmählich Fahrt auf. Durch die Lockerung der Corona-Maßnahmen stieg der Fleischabsatz. Allerdings war er noch weit vom Niveau vor der Krise entfernt und das Angebot fiel auch aufgrund der gut gefüllten Kühlhäuser umfangreich aus. Der Handel mit Schlachtschweinen lief in den Mitgliedsländern unterschiedlich, daher entwickelten sich die Preise uneinheitlich. Polen und die Niederlande folgten dem Anstieg in Deutschland, neben vielen konstanten Notierungen gab es in Dänemark und Italien aber auch Rückgänge.

In Deutschland herrschen ausgeglichene Verhältnisse. Bei einem eher geringen Angebot nimmt die Nachfrage tendenziell zu, wird aber durch feiertagsbedingt reduzierte Schlachtkapazitäten limitiert. Vom Fleischmarkt kommen dank umfangreicher Grillaktivitäten und dem teilweise wieder möglichen Außer-Haus-Verzehr spürbare Impulse. Der Vereinigungspreis für Schlachtschweine bleibt im Zeitraum 28. Mai bis 3. Juni unverändert bei EUR 1,66 je kg.

II PREISBERICHT ÖSTERREICH

A) Preisbericht für die 21. Woche, 18. Mai 2020 bis 24. Mai 2020

1) Auszahlungspreise inkl. Zu- und Abschläge*) (EUR/kg, exkl. USt) frei Schlachthof und Umsatzmengen (Stück) der meldepflichtigen Schlachthöfe, Herkunft Österreich

Österreich ¹⁾	20. Woche 20		21. Woche 20		Vorw. ±	21. KW 19
	EUR/kg	Stück	EUR/kg	Stück	EUR/kg	EUR/kg
Jungstiere U3	3,58	1.047	3,58	902	0,00	3,61
Jungstiere R3	3,50	333	3,54	251	0,04	3,55
Jungstiere E-P	3,55	3.640	3,55	2.867	0,00	3,58
Ochsen U3	4,28	80	4,22	83	-0,06	4,30
Ochsen R3	3,81	100	3,93	63	0,12	3,94
Ochsen E-P ⁴⁾	3,92	360	4,01	266	0,09	4,01
Kühe R3	2,43	339	2,46	241	0,03	2,94
Kühe O3	2,23	112	2,26	89	0,03	2,69
Kühe E-P	2,35	1.940	2,34	1.388	-0,01	2,75
Kalbinnen U3	3,45	342	3,38	200	-0,07	3,74
Kalbinnen R3	3,26	294	3,21	200	-0,05	3,56
Kalbinnen E-P	3,28	1.153	3,24	728	-0,04	3,56
Schweine S ²⁾	1,70	47.882	1,71	39.769	0,01	1,89
Schweine E ²⁾	1,58	18.658	1,59	16.585	0,01	1,77
Schweine U ²⁾	1,58	961	1,39	876	0,02	1,56
Schweine S-P ²⁾	1,66	67.519	1,67	57.241	0,01	1,85
Zuchtsauen	1,31	920	1,29	803	-0,02	1,30
Kälber E-P ³⁾	5,04	288	5,21	329	0,17	5,78
Jungrinder E-P ³⁾	4,73	309	4,74	216	0,01	4,81

Quelle: AMA

Niederösterreich	20. Woche 20		21. Woche 20		Vorw. ±	21. KW 19
	EUR/kg	Stück	EUR/kg	Stück	EUR/kg	EUR/kg
Jungstiere U3	3,59	296	3,53	179	-0,06	3,61
Jungstiere R3	3,47	69	3,49	42	0,02	3,57
Jungstiere E-P	3,55	1.205	3,52	722	-0,03	3,56
Ochsen U3	-	-	-	-	-	-
Ochsen R3	-	-	-	-	-	-
Ochsen E-P ⁴⁾	-	-	-	-	-	-
Kühe R3	2,35	104	2,38	47	0,03	2,87
Kühe O3	2,16	26	2,12	9	-0,04	2,55
Kühe E-P	2,30	547	2,31	272	0,01	2,73
Kalbinnen U3	3,48	165	3,42	65	-0,06	3,65
Kalbinnen R3	3,21	63	3,08	30	-0,13	3,58
Kalbinnen E-P	3,32	365	3,30	148	-0,02	3,59
Schweine S ²⁾	1,72	8.256	1,73	6.503	0,01	1,90
Schweine E ²⁾	1,60	2.967	1,60	2.397	0,00	1,77
Schweine U ²⁾	1,38	146	1,38	139	0,00	1,55
Schweine S-P ²⁾	1,69	11.373	1,69	9.039	0,00	1,86
Zuchtsauen	1,32	192	1,29	140	-0,03	1,29
Kälber E-P ³⁾	-	-	-	-	-	-
Jungrinder E-P ³⁾	-	-	-	-	-	-

*) z.B. BIO, Mengenzuschläge, Markenprogramme, Klassifizierungskosten

1) Inkl. Salzburg und Kärnten, aus Datenschutzgründen können diese Preise und Umsatzmengen nicht veröffentlicht werden.

2) Abrechnung erfolgt nach Warmgewicht.

3) Inkl. Tirol, aus Datenschutzgründen können Bundesländerpreise und Umsatzmengen nicht veröffentlicht werden.

4) Aus Datenschutzgründen können Bundesländerwerte der einzelnen Qualitätsklassen nicht veröffentlicht werden.

Quelle: AMA

Auszahlungspreise inkl. Zu- und Abschläge*) (EUR/kg, exkl. USt) frei Schlachthof und
 Umsatzmengen (Stück) der meldepflichtigen Schlachthöfe, Herkunft Österreich

Oberösterreich	20. Woche 20		21. Woche 20		Vorw. ±	21. KW 19
	EUR/kg	Stück	EUR/kg	Stück	EUR/kg	EUR/kg
Jungstiere U3	3,58	580	3,60	569	0,02	3,61
Jungstiere R3	3,50	184	3,56	148	0,06	3,56
Jungstiere E-P	3,54	1.643	3,56	1.517	0,02	3,59
Ochsen U3	-	-	-	-	-	-
Ochsen R3	-	-	-	-	-	-
Ochsen E-P ⁴⁾	-	-	-	-	-	-
Kühe R3	2,52	125	2,55	95	0,03	2,97
Kühe O3	2,26	39	2,36	38	0,10	2,72
Kühe E-P	2,44	636	2,43	476	-0,01	2,86
Kalbinnen U3	3,29	93	3,31	75	0,02	3,68
Kalbinnen R3	3,20	126	3,19	86	-0,01	3,53
Kalbinnen E-P	3,17	381	3,22	268	0,05	3,50
Schweine S ²⁾	1,69	14.536	1,70	12.931	0,01	1,88
Schweine E ²⁾	1,58	5.155	1,59	4.636	0,01	1,77
Schweine U ²⁾	1,37	246	1,38	203	0,01	1,57
Schweine S-P ²⁾	1,66	19.940	1,67	17.771	0,01	1,84
Zuchtsauen	1,34	219	1,31	231	-0,03	1,32
Kälber E-P ³⁾	-	-	-	-	-	-
Jungrinder E-P ³⁾	-	-	-	-	-	-

Quelle: AMA

Steiermark	20. Woche 20		21. Woche 20		Vorw. ±	21. KW 19
	EUR/kg	Stück	EUR/kg	Stück	EUR/kg	EUR/kg
Jungstiere U3	3,53	56	3,53	70	0,00	3,61
Jungstiere R3	3,48	21	-	-	-	3,55
Jungstiere E-P	3,56	333	3,53	271	-0,03	3,58
Ochsen U3	-	-	-	-	-	-
Ochsen R3	-	-	-	-	-	-
Ochsen E-P ⁴⁾	-	-	-	-	-	-
Kühe R3	2,39	38	2,40	31	0,01	2,94
Kühe O3	-	-	-	-	-	2,68
Kühe E-P	2,33	234	2,31	174	-0,02	2,69
Kalbinnen U3	3,45	38	3,20	20	-0,25	3,69
Kalbinnen R3	3,29	37	3,08	30	-0,21	3,55
Kalbinnen E-P	3,33	119	3,03	84	-0,30	3,56
Schweine S ²⁾	1,69	23.833	1,71	19.425	0,02	1,89
Schweine E ²⁾	1,58	9.793	1,60	8.955	0,02	1,77
Schweine U ²⁾	1,37	537	1,39	490	0,02	1,56
Schweine S-P ²⁾	1,65	34.174	1,67	28.880	0,02	1,85
Zuchtsauen	1,30	490	1,29	412	-0,01	1,29
Kälber E-P ³⁾	-	-	-	-	-	-
Jungrinder E-P ³⁾	-	-	-	-	-	-

*) z.B. BIO, Mengenzuschläge, Markenprogramme, Klassifizierungskosten

1) Inkl. Salzburg und Kärnten, aus Datenschutzgründen können diese Preise und Umsatzmengen nicht veröffentlicht werden.

2) Abrechnung erfolgt nach Warmgewicht.

3) Inkl. Tirol, aus Datenschutzgründen können Bundesländerpreise und Umsatzmengen nicht veröffentlicht werden.

4) Aus Datenschutzgründen können Bundesländerwerte der einzelnen Qualitätsklassen nicht veröffentlicht werden.

Quelle: AMA

2) Notierungspreise in EUR/kg (exkl. USt.):

Schweinebörse Österreich	14.05.20-20.05.20	21.05.20-27.05.20	28.05.20-03.06.20
Mastschw. 56% MFA (notiert frei Rampe)	1,55	1,60	1,60
Zuchten (notiert frei Rampe)	1,36	1,36	1,36

EZG Gut Streitdorf	20. Woche 20	21. Woche 20	22. Woche 20
ÖHYB-Ferkel bis 25 kg	2,70	2,70	2,70

Quelle: Erzeugergemeinschaften

3) Schafpreise in EUR/kg (exkl. USt.) für Frischware:

	19. Woche 20	20. Woche 20	21. Woche 20
Schlachtlämmer (17 - 22 kg SG)	5,73	5,58	5,60

Quelle: AMA

4) Verkaufspreise der Österr. Schaf- und Ziegenbörse in EUR/kg (exkl. USt.) für die 21. Woche 2020:

Lebendpreis	Stück	Gesamtgewicht	Durchschnittspreis
Lämmer Kategorie I	1.680	68.999,00	2,33
Lämmer Kategorie I (Bio)	10	420,00	2,38
Lämmer Kategorie II / III	66	2.501,00	1,84
Lämmer Kategorie II / III (Bio)	-	-	-
Altschafe / Altwidder	53	3.927,05	0,59
Altziegen / Altböcke	3	175,75	0,61
Kitze	43	748,00	2,07
Kitze (Bio)	-	-	-
Fleischpreise	Stück	Gesamtgewicht	Durchschnittspreis
Lämmer Kategorie I	192	3.770,94	5,41
Lämmer Kategorie I (Bio)	166	3.575,39	6,17
Lämmer Kategorie II / III	1	15,40	4,69
Lämmer Kategorie II / III (Bio)	3	65,74	4,69
Altschafe / Altwidder	-	-	-
Kitze	-	-	-
Kitze (Bio)	-	-	-

Quelle: Österreichische Schaf- und Ziegenbörse reg. Gen. m. b. H.

5) Preis- bzw. Markterwartungen für Schlachtrinder in EUR/kg, exkl. USt.:

Rinderbörse Österreich	20. Woche 2020	21. Woche 2020	22. Woche 2020
Jungstier HK R2/3	*)	*)	*)
Kalbin HK R2/3	2,69	2,69	2,75
Kuh HK R2/3	1,89	1,89	1,95
Schlachtkälber HK R2/3	5,00	5,00	5,00

*) Notierung ausgesetzt

Quelle: www.rinderboerse.at

6) Marktpreise für Futtermittelmischungen in EUR/100kg, exkl. USt.:

	Februar 2020	März 2020	April 2020
Schweinemastfutter (Alleinfutter) GVO frei	28,13	28,50	28,39
Schweinemastfutter (Alleinfutter) GVO	24,94	24,64	25,61

Gewichtete Durchschnittspreise; frei Betrieb; Mindestabnahmemenge ca. 3 Tonnen lose Staffel; konventionelles Futter, exkl. BIO-Ware

Quelle: AMA

B) Preisbericht – Zukauf EU* für 02. März 2020 bis 29. März 2020

 1) Preise (EUR/kg, exkl. USt.) und Umsatzmengen (Stück) der meldepflichtigen
 Schlachthöfe

	Februar 2020		März 2020		± Vormonat EUR/kg	März 2019 EUR/kg
	EUR/kg	Stück	EUR/kg	Stück		
Deutschland						
Jungtiere E-P	-	-	3,51	1	-	-
Stierfleisch E-P	2,92	3	2,70	1	-0,22	2,40
Kühe E-P	1,65	1	2,49	17	0,84	2,25
Schweine S-P **	1,95	30.821	2,00	30.477	0,05	1,50
Slowenien						
Jungtiere E-P	3,42	290	3,40	464	-0,02	3,53
Stierfleisch E-P	3,05	21	2,94	15	-0,11	3,28
Kühe E-P	2,63	605	2,60	533	-0,03	2,64
Kalbinnen E-P	3,29	199	3,19	149	-0,10	3,41
Schweine S-P **	1,99	629	2,04	905	0,05	1,40
Tschechien						
Jungtiere E-P	3,40	995	3,34	1.230	-0,06	3,47
Stierfleisch E-P	3,11	63	3,14	61	0,03	3,25
Kühe E-P	2,62	1.436	2,60	1.139	-0,02	2,75
Kalbinnen E-P	3,11	832	3,08	563	-0,03	3,36
Schweine S-P **	1,89	628	1,92	539	0,03	1,44
Slowakei						
Jungtiere E-P	3,35	46	3,19	32	-0,16	3,43
Stierfleisch E-P	2,76	1	2,89	13	0,13	3,25
Kühe E-P	2,34	338	2,25	172	-0,09	2,53
Kalbinnen E-P	2,74	92	3,09	15	0,35	2,87
Ungarn						
Jungtiere E-P	3,26	447	3,31	408	0,05	3,41
Stierfleisch E-P	3,07	70	3,15	75	0,08	3,13
Kühe E-P	2,34	449	2,54	234	0,20	2,52
Kalbinnen E-P	3,18	414	3,19	257	0,01	3,31
Schweine S-P **	1,90	2.088	1,96	2.220	0,06	1,38
Kroatien						
Kühe E-P	2,47	171	2,55	164	0,08	2,55
Kalbinnen E-P	3,12	17	3,07	20	-0,05	3,10
Schweine S-P **	1,92	150	2,01	750	0,09	1,50
Niederlande						
Schweine S-P **	1,96	4.558	2,05	4.168	0,09	1,58
Rumänien						
Jungtiere E-P	3,34	2	3,18	7	-0,16	3,46
Stierfleisch E-P	2,77	1	-	-	-	3,40
Kühe E-P	1,84	24	-	-	-	-
Kalbinnen E-P	3,32	2	-	-	-	3,38
Frankreich						
Kühe E-P	3,02	1	2,50	1	-0,52	2,85
Italien						
Stierfleisch E-P	2,78	1	-	-	-	-
Kühe E-P	1,65	1	-	-	-	-

* Schlachttiere wurden aus EU-Staaten lebend zugekauft und in Österreich geschlachtet.

** Abrechnung erfolgt nach Warmgewicht.

Quelle: AMA

III MARKT ÖSTERREICH

C) Daten aus der Rinderdatenbank

2020		Jän.	Feb.	März	April	Mai	Juni	Juli	Aug.	Sept.	Okt.	Nov.	Dez.	Jahr
Schlachtungen bis 8 Monate														
AT 1)	♂	3.450	3.096	3.315										9.861
	♀	1.976	1.725	1.839										5.540
andere Länder 2)	♂	5	5	4										14
	♀	5	4	3										12
Schlachtungen über 8 Monate														
AT 1)	♂	23.221	20.507	25.208										68.936
	♀	23.335	19.511	20.418										63.264
andere Länder 2)	♂	2.201	2.155	2.835										7.191
	♀	6.957	5.173	3.984										16.114
Schlachtungen gesamt														
AT 1)	♂	26.671	23.603	28.523										78.797
	♀	25.311	21.236	22.257										68.804
	gesamt	51.982	44.839	50.780										147.601
andere Länder 2)	♂	2.206	2.160	2.839										7.205
	♀	6.962	5.177	3.987										16.126
	gesamt	9.168	7.337	6.826										23.331
Versendungen und Exporte von Lebendrindern in Stück														
in EU-Länder	♂	5.533	4.057	3.670										13.260
	♀	3.881	2.634	2.342										8.857
Zugänge und Importe von Lebendrindern in Stück														
aus EU-Ländern	♂	10	11	8										29
	♀	58	69	39										166

Schlachtungen gesamt, getrennt nach Herkunftsländern für Jänner bis März 2020

	BE	CH	CZ	DE	DK	FR	HR	HU	IT	LT	LU	LV	NL	PL	RO	SI	SK	UK	ges.
♂	1	0	3.958	88	0	3	5	1.798	2	1	0	52	0	0	18	975	302	2	7.205
♀	0	4	7.204	271	9	39	886	3.121	5	0	7	163	36	16	21	2.464	1.876	4	16.126
gesamt	1	4	11.162	359	9	42	891	4.919	7	1	7	215	36	16	39	3.439	2.178	6	23.331
in %	0,00	0,02	47,84	1,54	0,04	0,18	3,82	21,08	0,03	0,00	0,03	0,92	0,15	0,07	0,17	14,74	9,34	0,03	100,00

1) Geburt und Schlachtung der Rinder in Österreich

2) Geburt der Rinder nicht in Österreich, geschlachtet in Österreich; 2018 wurden 99,07% der Rinder direkt zur Schlachtung nach Österreich verbracht; 0,93% der Rinder wurden bereits vor der Schlachtung in Österreich gehalten.

AT= Österreich, ♂= männlich, ♀=weiblich, BE= Belgien, BG= Bulgarien, CH= Schweiz, CZ= Tschechien, DE= Deutschland, DK= Dänemark, EE= Estland, EL= Griechenland, ES= Spanien, FR= Frankreich, HR= Kroatien, HU= Ungarn, IE= Irland, IT= Italien, LT= Litauen, LU= Luxemburg, LV= Lettland, NL= Niederlande, PL= Polen, PT= Portugal, RO= Rumänien, SE= Schweden, SI= Slowenien, SK= Slowakei, UK= Vereinigtes Königreich

Quelle: AMA

D) Lebendvermarktung von Nutzkälbern, Jung- und Jährlingsrindern in Österreich

1) Männliche Nutzkälber zwischen 8 Tagen und vier Wochen in EUR/Stück (exkl. USt.)

	21. Woche 20			21. KW 19
	Stück	Ø Gewicht	EUR/Stück	EUR/Stück
Stierkälber - Milchrasen	26	68,77	93,02	127,48
Stierkälber - Fleischrasen *)	121	81,41	342,36	366,50

*) Fleischrasen, Zweinutzungsrasen oder aus einer Kreuzung mit einer Fleischrasse

Quelle: AMA

2) Jungrinder und Jährlingsrinder in EUR/kg (exkl. USt.)

	21. Woche 20			21. KW 19
	Stück	Ø Gewicht	EUR/kg	EUR/kg
Jungrinder	197	325,68	2,05	2,44
Jährlingsrinder - männlich	13	369,08	1,38	2,37
Jährlingsrinder - weiblich	5	432,60	1,63	1,80

Jungrinder: männlich und weiblich, 6 bis 11 Monate, zur Mastung; Jährlingsrinder: 12 bis 23 Monate, zur Mastung

Quelle: AMA

E) Zuchtrinderverkäufe

1) Versteigerungen, Nettopreise in EUR

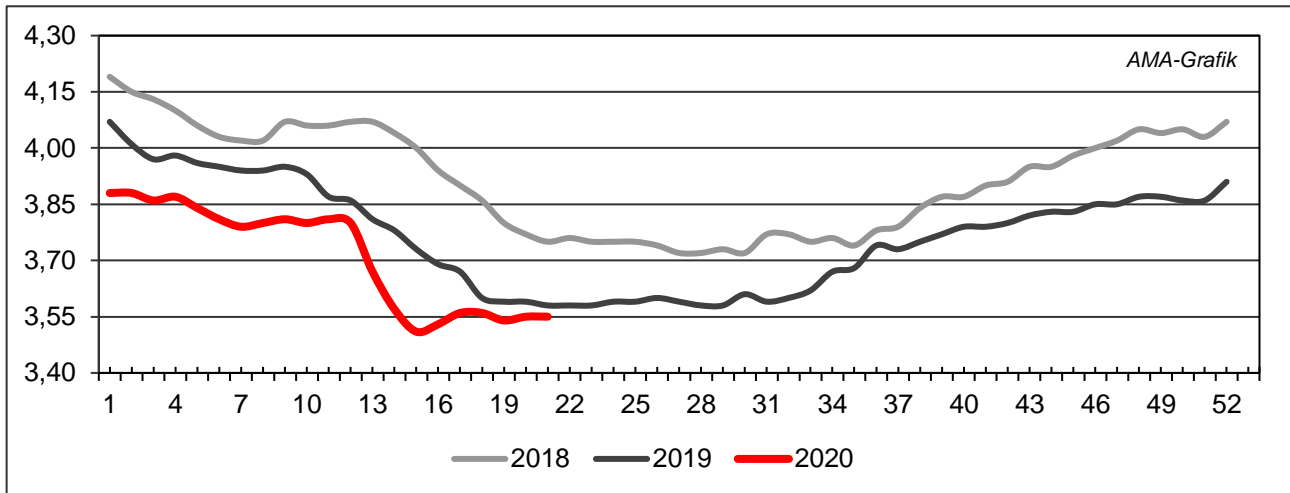
Lienz, am 12. Mai 2020

	Rasse	aufgetrieben	verkauft	Gesamterlös
Kühe	Fleckvieh	48	31	55.230,00
Kalbinnen	Fleckvieh	76	72	115.890,00
Jungkalbinnen	Fleckvieh	8	8	7.480,00
Zuchtkälber weiblich	Fleckvieh	8	7	2.760,00
Kalbinnen	Braunvieh	1	1	1.660,00

Quelle: Raiffeisengenossenschaft Osttirol

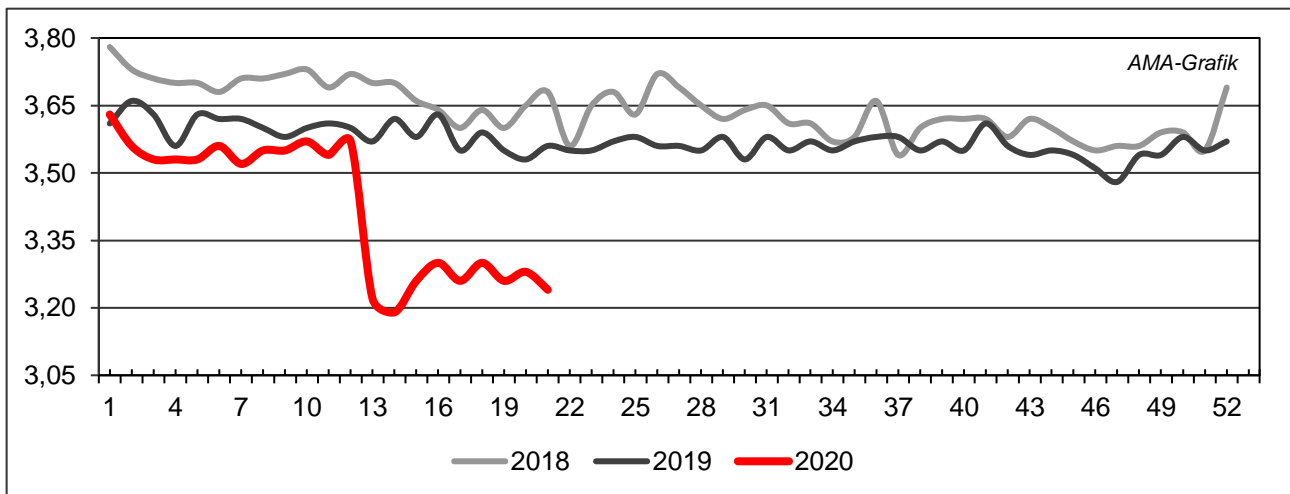
IV GRAFIK ÖSTERREICH

F) Schlachtstierpreise (E-P) in EUR/kg, exkl. USt.



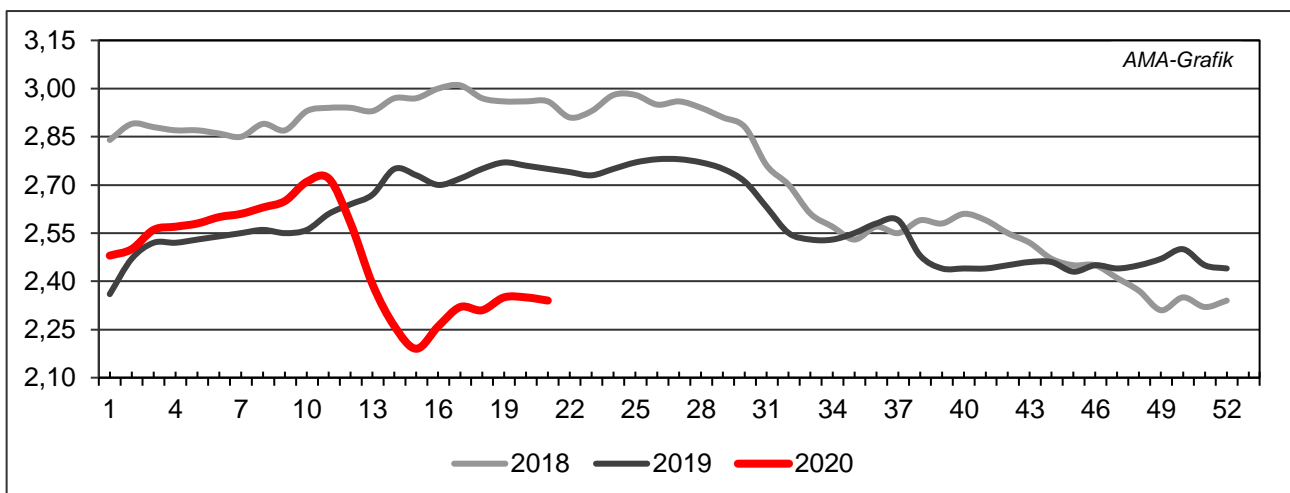
Quelle: AMA

G) Schlachtkalbinnenpreise (E-P) in EUR/kg, exkl. USt.



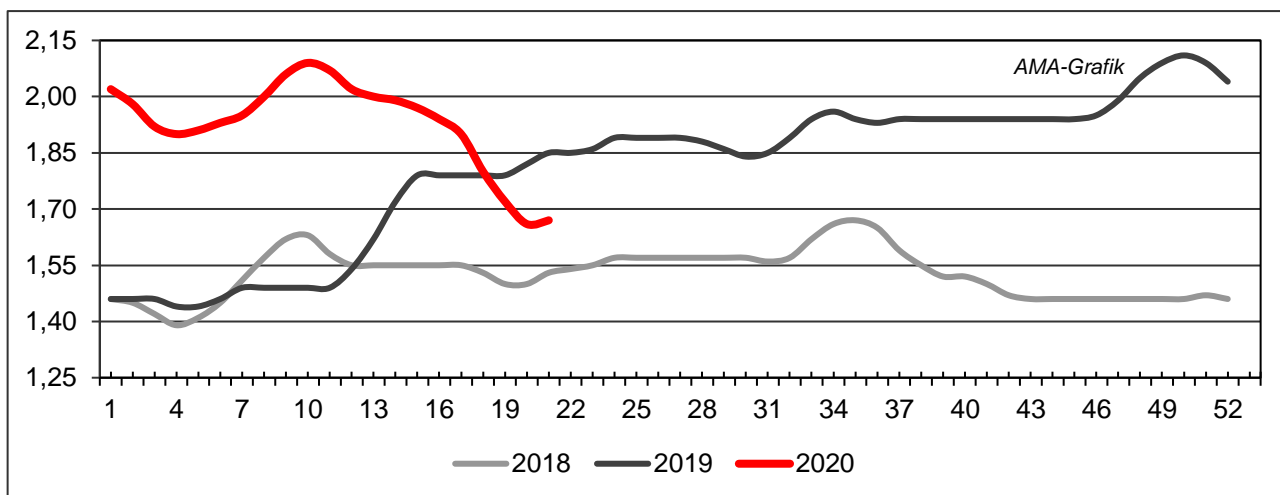
Quelle: AMA

H) Schlachtkuhpreise (E-P) in EUR/kg, exkl. USt.



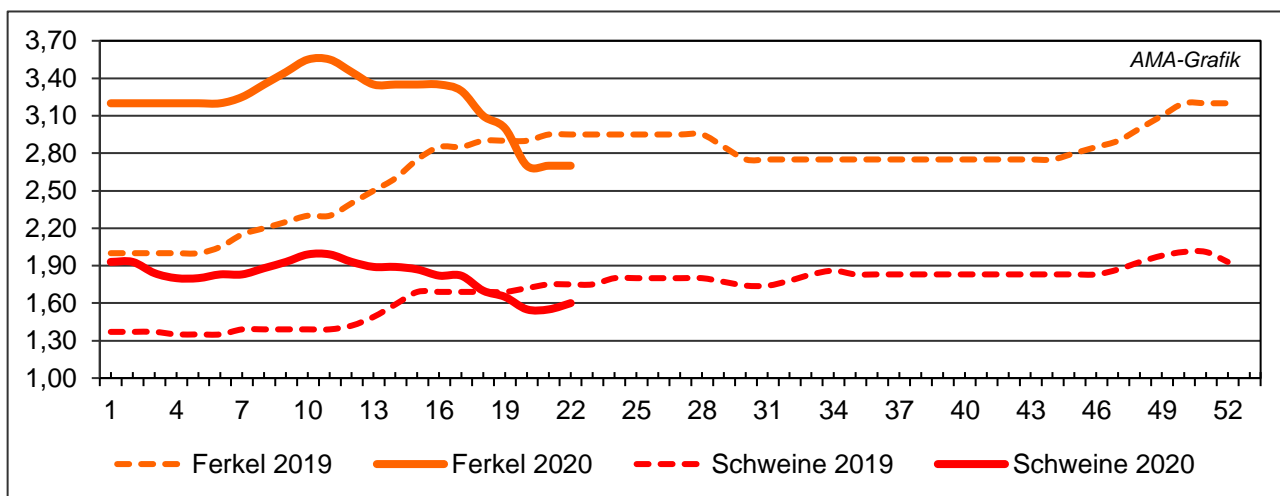
Quelle: AMA

I) Schweinehälftenpreise (S-P) in EUR/kg, exkl. USt.



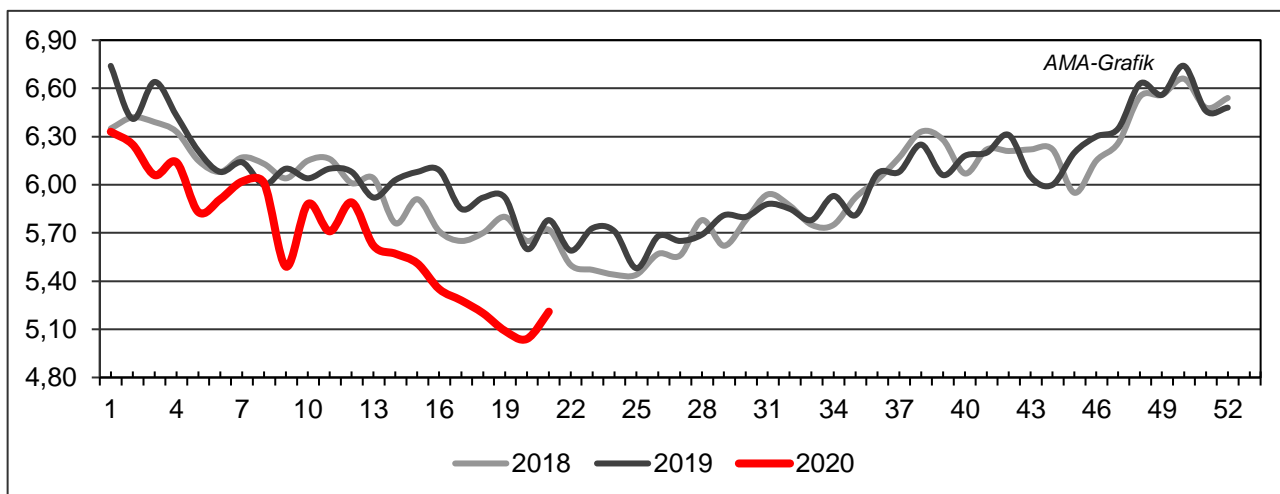
Quelle: AMA

J) Vergleich der Notierungspreise für Ferkel bzw. Schweine in EUR/kg, exkl. USt.



Quelle: Erzeugergemeinschaften

K) Schlachtkälberpreise in EUR/kg, exkl. USt.



Quelle: AMA

V MARKT UND PREISE INTERNATIONAL

L) EU-Preisspiegel für Schlachtvieh

1) Marktpreise für die Qualitätsklassen URO (EUR/100 kg Schlachtgewicht, kalt) der Mitgliedsländer

Woche bis:	Jungstierfleisch A UR(O)			Ochsenfleisch C UR(O)			Jungrinder Z UR(O)		
	03.05.2020	10.05.2020	17.05.2020	03.05.2020	10.05.2020	17.05.2020	03.05.2020	10.05.2020	17.05.2020
Belgien	339,75	337,45	335,21	-	-	-	-	-	-
Bulgarien	-	-	-	-	-	-	-	-	-
Tschechien	300,12	301,86	297,75	-	-	-	-	-	-
Dänemark	312,94	309,87	313,53	-	-	-	344,58	343,17	343,83
Deutschland	338,29	330,44	331,50	-	-	-	-	-	-
Estland	-	290,22	-	-	-	-	-	-	-
Irland	-	-	-	348,47	353,41	361,52	-	-	-
Griechenland	407,92	413,42	413,42	-	-	-	439,64	-	-
Spanien	348,25	342,38	342,99	-	-	-	366,66	363,93	360,77
Frankreich	363,73	363,86	363,50	335,72	338,54	341,90	-	-	-
Kroatien	335,93	337,94	332,16	-	-	-	-	-	-
Italien	389,94	384,37	383,29	-	-	-	417,80	409,28	399,25
Zypern	-	-	-	-	-	-	-	-	-
Lettland	247,16	264,49	243,11	-	-	-	209,81	226,30	215,19
Litauen	274,15	276,29	274,93	-	-	-	-	-	-
Luxemburg	357,83	358,22	357,17	-	-	-	-	-	-
Ungarn	186,54	185,09	184,14	-	-	-	-	-	-
Malta	-	-	-	-	-	-	-	-	-
Niederlande	266,85	273,96	305,06	-	-	-	252,26	245,08	249,78
ÖSTERREICH	340,12	338,76	337,77	-	-	-	452,25	447,20	452,46
Polen	269,24	270,19	275,55	-	-	-	247,68	248,72	-
Portugal	366,20	362,15	362,15	-	-	-	367,50	376,33	376,33
Rumänien	309,01	313,52	307,64	-	-	-	306,02	296,45	302,64
Slowenien	314,44	299,84	-	-	-	-	445,94	-	302,17
Slowakei	313,67	333,05	330,01	-	-	-	297,92	-	354,78
Finnland	370,80	371,13	371,59	-	-	-	-	-	-
Schweden	411,59	420,20	420,15	-	-	-	409,35	427,04	404,45
EU	346,04	343,15	344,09	345,84	350,35	357,48	353,82	348,80	347,00

Quelle: http://ec.europa.eu/agriculture/market-observatory/meat/beef/statistics_en.htm, Europäische Kommission

2) Rinder (EUR/100 kg Schlachtgewicht, kalt)

Woche bis:	Jungrinder R3			Jungstiere R3			Ochsen R3			Kühe O3			Kalbinnen R3		
	03.05.	10.05.	17.05.	03.05.	10.05.	17.05.	03.05.	10.05.	17.05.	03.05.	10.05.	17.05.	03.05.	10.05.	17.05.
Belgien	-	-	-	297,00	296,86	296,72	-	-	-	239,06	238,97	238,94	307,50	308,00	308,00
Bulgarien	-	-	-	-	-	-	-	-	-	-	-	221,09	-	-	-
Tschechien	-	-	-	301,37	304,98	296,74	-	-	-	204,22	203,94	205,42	243,98	235,40	232,56
Dänemark	338,56	335,90	337,37	321,27	317,81	320,07	369,27	319,82	404,01	270,85	269,95	268,85	316,44	318,61	326,77
Deutschland	-	-	-	344,19	336,72	336,70	-	379,51	323,80	246,96	237,26	238,84	310,44	302,40	307,55
Estland	-	-	-	-	305,11	312,97	-	-	-	251,70	251,42	242,75	-	-	-
Irland	350,30	353,96	355,69	327,74	334,00	341,11	343,21	347,92	355,35	256,00	265,31	275,54	347,25	350,87	358,60
Griechenland	-	-	-	401,67	-	-	-	-	-	201,15	199,30	199,30	-	-	-
Spanien	370,42	368,29	363,23	352,88	346,15	345,92	-	-	-	224,40	219,17	222,58	357,72	355,15	352,42
Frankreich	-	-	-	364,00	364,00	363,00	348,00	351,00	353,00	297,00	299,00	301,00	386,00	387,00	392,00
Kroatien	-	-	-	341,37	343,63	341,43	-	-	-	222,43	-	-	345,73	332,79	335,35
Italien	352,63	-	428,98	368,20	357,20	384,39	378,30	410,46	-	252,51	252,20	255,69	366,99	391,72	417,57
Zypern	-	-	-	-	-	-	-	-	-	-	-	-	-	-	-
Lettland	-	249,63	-	220,30	-	-	-	-	-	221,06	214,66	207,77	215,32	217,74	216,35
Litauen	-	-	-	266,68	267,48	259,77	-	-	-	234,84	231,07	230,70	225,42	231,69	234,53
Luxemburg	-	-	-	346,14	348,88	343,29	-	345,25	410,33	261,37	262,05	260,88	388,18	384,55	394,94
Ungarn	-	-	-	-	-	-	-	-	-	189,80	182,24	179,70	-	196,61	195,21
Malta	-	-	-	-	-	-	-	-	-	222,84	222,84	222,84	-	-	-
Niederlande	254,00	245,00	251,00	273,00	287,00	309,00	-	-	-	244,00	248,00	246,00	250,00	267,00	283,00
ÖSTERREICH	451,43	443,14	449,52	350,45	351,15	345,45	409,25	387,52	380,60	223,37	227,33	222,04	316,66	308,24	320,51
Polen	-	-	-	263,03	261,83	268,46	-	-	-	229,96	225,53	225,03	280,67	283,61	284,25
Portugal	396,27	377,25	377,25	380,91	380,79	380,79	-	-	-	203,96	207,60	207,60	381,03	368,20	368,20
Rumänien	344,26	-	-	336,30	326,62	374,56	-	265,96	-	246,16	240,63	244,06	259,70	290,05	231,53
Slowenien	-	-	309,35	320,21	310,84	-	-	-	-	206,01	203,08	204,09	314,70	303,36	291,99
Slowakei	-	-	450,92	380,33	370,30	345,39	-	-	348,92	185,74	189,41	198,28	301,53	-	-
Finnland	-	-	-	383,71	381,69	388,30	-	-	-	305,56	302,43	303,03	386,53	388,90	379,61
Schweden	405,93	420,68	414,29	409,09	417,96	417,30	416,53	421,05	426,35	374,19	382,77	383,95	411,23	411,48	416,36
EU	362,80	359,76	356,05	341,71	340,13	341,97	349,54	352,12	356,79	257,84	255,91	256,98	349,75	348,79	353,44

 Quelle: http://ec.europa.eu/agriculture/market-observatory/meat/beef/statistics_en.htm, Europäische Kommission

3) Marktpreis für geschlachtete Schafe (EUR/100 kg)

	Woche bis:	26.04.2020	03.05.2020	10.05.2020	17.05.2020	Vorwoche ±
SCHWERE LÄMMER	Belgien	558,50	553,50	553,10	548,50	-4,60
	Deutschland	616,14	615,78	602,80	604,67	1,87
	Spanien	513,54	514,54	493,86	493,86	0,00
	Frankreich	637,00	650,00	647,00	646,00	-1,00
	Kroatien	560,25	582,49	551,05	523,51	-27,54
	Irland	547,79	564,00	553,60	553,60	0,00
	Italien	523,00	523,00	523,00	523,00	0,00
	Zypern	456,00	464,00	469,00	499,00	30,00
	Lettland	420,19	436,53	458,68	476,12	17,44
	Litauen	359,66	-	-	-	-
	Ungarn	525,49	533,49	530,87	523,52	-7,35
	Niederlande	551,64	554,89	553,63	572,34	18,71
	ÖSTERREICH	571,00	564,00	573,00	547,00	-26,00
	Portugal	450,50	433,00	423,50	423,50	0,00
	Rumänien	352,31	500,79	282,00	252,19	-29,81
	Slowenien	597,79	555,02	514,32	574,86	60,54
	Finnland	369,31	369,31	369,31	369,31	0,00
	Schweden	589,95	620,06	603,67	614,41	10,74
	<i>EU</i>	<i>567,33</i>	<i>579,63</i>	<i>565,58</i>	<i>565,61</i>	<i>0,03</i>
	LEICHTE LÄMMER	Bulgarien	652,39	654,49	652,38	650,09
Griechenland		438,26	444,92	442,07	462,03	19,96
Spanien		556,96	557,97	529,54	528,26	-1,28
Kroatien		656,43	614,57	630,53	602,62	-27,91
Italien		606,00	606,00	617,00	618,00	1,00
Lettland		330,23	425,66	425,66	380,27	-45,39
Ungarn		582,51	575,77	568,41	542,09	-26,32
Portugal		569,38	534,14	532,40	528,90	-3,50
Slowenien		588,52	548,57	572,80	581,70	8,90
<i>EU</i>		<i>533,48</i>	<i>534,65</i>	<i>521,12</i>	<i>526,20</i>	<i>5,08</i>

 Quelle: http://ec.europa.eu/agriculture/sheep-goats/presentations/index_en.htm, Europäische Kommission

4) Schweine, Klasse S (EUR/100 kg Schlachtgewicht, kalt)

Woche bis:	26.04.2020	03.05.2020	10.05.2020	17.05.2020	Vorwoche ±
Belgien	156,80	152,60	146,20	136,40	-9,80
Tschechien	176,13	169,61	166,00	155,32	-10,68
Dänemark	201,65	196,43	192,88	185,85	-7,04
Deutschland	187,95	182,64	174,13	169,63	-4,50
Estland	176,08	177,00	172,86	176,82	3,96
Griechenland	194,07	190,36	181,07	185,71	4,64
Spanien	181,32	175,55	169,36	163,35	-6,01
Frankreich	171,00	169,00	164,00	160,00	-4,00
Kroatien	183,52	178,02	174,79	168,47	-6,32
Irland	178,45	178,52	176,49	172,35	-4,14
Lettland	181,87	172,79	164,06	145,96	-18,10
Litauen	185,08	174,54	158,02	146,60	-11,42
Ungarn	183,11	175,99	170,36	158,45	-11,91
Niederlande	165,02	158,36	146,45	141,60	-4,85
ÖSTERREICH	196,01	186,26	178,54	172,17	-6,37
Polen	173,92	161,00	151,58	142,70	-8,88
Portugal	191,00	185,00	177,00	167,00	-10,00
Rumänien	190,39	178,47	165,04	150,98	-14,06
Slowenien	206,28	195,51	189,59	179,20	-10,39
Slowakei	182,08	162,10	153,51	144,09	-9,42
Finnland	174,54	174,83	175,77	176,32	0,55
Schweden	183,80	185,65	187,40	188,06	0,67
<i>EU</i>	180,93	175,39	168,38	162,44	-5,94

 Quelle: http://ec.europa.eu/agriculture/market-observatory/meat/pigmeat/statistics_en.htm, Europäische Kommission

5) Schweine, Klasse E (EUR/100 kg Schlachtgewicht, kalt)

Woche bis:	26.04.2020	03.05.2020	10.05.2020	17.05.2020	Vorwoche ±
Belgien	149,30	144,00	139,60	128,50	-11,10
Bulgarien	213,71	213,20	212,73	212,54	-0,19
Tschechien	170,80	164,97	160,69	150,70	-9,99
Dänemark	194,81	190,27	186,45	179,68	-6,77
Deutschland	184,51	178,95	170,71	166,04	-4,67
Estland	168,88	170,80	166,66	172,15	5,49
Griechenland	194,07	190,36	181,07	185,71	4,64
Spanien	178,84	173,57	168,06	162,41	-5,65
Frankreich	163,00	161,00	156,00	152,00	-4,00
Kroatien	187,62	179,61	175,32	165,83	-9,49
Irland	177,98	177,86	175,88	171,88	-4,00
Zypern	206,25	196,97	175,91	169,54	-6,37
Lettland	186,96	174,57	162,54	142,89	-19,66
Litauen	181,85	171,89	155,14	143,18	-11,96
Ungarn	181,71	174,36	168,74	154,24	-14,51
Niederlande	163,88	157,22	145,31	140,46	-4,85
ÖSTERREICH	184,03	174,42	166,87	160,74	-6,13
Polen	171,58	158,53	149,03	140,47	-8,56
Portugal	189,00	183,00	174,00	165,00	-9,00
Rumänien	189,41	176,63	164,40	151,79	-12,61
Slowenien	190,68	179,46	174,61	164,88	-9,73
Slowakei	173,23	160,77	150,70	145,83	-4,87
Finnland	169,56	170,80	171,17	171,77	0,60
Schweden	180,77	182,68	184,39	184,95	0,56
<i>EU</i>	<i>178,11</i>	<i>171,76</i>	<i>164,51</i>	<i>158,38</i>	<i>-6,13</i>

 Quelle: http://ec.europa.eu/agriculture/market-observatory/meat/pigmeat/statistics_en.htm, Europäische Kommission

6) Ferkel, (EUR/Stück)

Woche bis:	26.04.2020	03.05.2020	10.05.2020	17.05.2020	Vorwoche ±
Belgien	56,25	52,50	44,50	40,25	-4,25
Dänemark	71,87	69,05	67,29	63,96	-3,33
Deutschland	77,50	71,50	66,50	58,90	-7,60
Spanien	62,90	58,41	53,52	47,19	-6,33
Frankreich	46,20	46,00	44,80	43,40	-1,40
Kroatien	61,99	61,96	61,94	61,84	-0,10
Italien	82,25	79,35	76,25	73,95	-2,30
Ungarn	-	-	-	65,65	-
Niederlande	55,50	50,25	41,00	34,00	-7,00
Polen	-	59,09	59,11	49,42	-9,69
Portugal	-	-	50,00	45,40	-4,60
Finnland	44,21	44,09	44,49	43,70	-0,79
Schweden	75,41	75,89	78,73	77,01	-1,72
<i>EU</i>	65,33	61,53	57,52	52,24	-5,28

Quelle: http://ec.europa.eu/agriculture/market-observatory/meat/pigmeat/statistics_en.htm, Europäische Kommission

M) Preisentwicklung diverser Länder für Schlachtvieh

1) Deutschland gesamt: frei Schlachtstätte je kg SG in EUR ohne MwSt.

Woche bis:	03.05.2020	10.05.2020	17.05.2020	24.05.2020	Vorw. ±
Jungstiere U3	3,44	3,35	3,36	3,43	0,07
Jungstiere R3	3,37	3,30	3,30	3,37	0,07
Jungstiere O3	3,15	3,05	3,07	3,14	0,07
Kalbinnen R3	3,14	3,07	3,14	3,17	0,03
Kühe R3	2,57	2,47	2,50	2,57	0,07
Kühe O3	2,42	2,33	2,34	2,41	0,07
Kälber, pauschal	3,37	3,30	3,29	3,26	-0,03
Schweine S	1,79	1,71	1,66	1,69	0,03
Schweine E	1,75	1,67	1,63	1,66	0,03
Lämmer, pauschal	6,04	5,91	5,93	6,07	0,14

Quelle: Bundesministerium für Ernährung, Landwirtschaft und Verbraucherschutz (BLE; Deutschland)

2) Preise frei Schlachtstätte in Bayern*) (EUR/kg Schlachtgewicht)

Woche bis:	03.05.2020	10.05.2020	17.05.2020	24.05.2020	Vorw. ±
Jungstiere U3	3,41	3,32	3,33	3,40	0,07
Jungstiere R3	3,36	3,28	3,29	3,37	0,08
Jungstiere E-P	3,36	3,29	3,31	3,39	0,08
Kalbinnen U3	3,13	3,06	3,13	3,20	0,07
Kalbinnen R3	3,10	3,03	3,08	3,13	0,05
Kalbinnen E-P	2,99	2,92	2,98	3,05	0,07
Kühe U3	2,66	2,56	2,61	2,69	0,08
Kühe R3	2,57	2,47	2,50	2,57	0,07
Kühe E-P	2,44	2,35	2,38	2,45	0,07
Schweine E	1,77	1,69	1,63	1,65	0,02
Schweine S-P	1,78	1,71	1,65	1,66	0,01

*) Abrechnung erfolgt bei Rindern und Schweinen nach Warmgewicht.

Quelle: Bayerischer Bauernverband

3) Italien: Marktbericht Markt Modena - Preise in EUR/kg LG (exkl. USt.)

Nutzkälber/Einsteller	27.04.2020	04.05.2020	11.05.2020	18.05.2020	25.05.2020
Nutzkälber/Fleischrasse Extra Qual.	4,50-5,05	4,60-5,15	4,75-5,30	4,75-5,30	4,85-5,40
Nutzkälber/Fleischrasse	3,23-4,00	3,33-4,10	3,48-4,25	3,48-4,25	3,58-4,35
Einsteller/Limosin	3,00-3,10	2,97-3,07	2,97-3,07	2,97-3,07	2,97-3,07
Einsteller/Kreuzungen	2,75-2,80	2,72-2,77	2,72-2,77	2,72-2,80	2,72-2,80
Schlachtrinder/Jungstiere	27.04.2020	04.05.2020	11.05.2020	18.05.2020	25.05.2020
Limousin	2,80-2,88	2,79-2,87	2,79-2,87	2,79-2,87	2,77-2,85
Charolais u. Kreuzungen 1. Qual.	2,50-2,56	2,46-2,54	2,46-2,54	2,46-2,54	2,43-2,51
Kreuzungen nat. 1. Qual.	2,47-2,52	2,43-2,50	2,43-2,50	2,43-2,50	2,40-2,47
Schwarzbunte 1. Qual.	1,30-1,40	1,30-1,40	1,30-1,40	1,30-1,40	1,28-1,38
Schlachtrinder/Kalbinnen	27.04.2020	04.05.2020	11.05.2020	18.05.2020	25.05.2020
Limousin	2,84-2,94	2,83-2,93	2,83-2,93	2,83-2,93	2,83-2,93
Fleischrasse u. Kreuzungen	2,55-2,62	2,54-2,61	2,54-2,61	2,54-2,61	2,54-2,61

Quelle: www.borsamermodena.it, Borsa Merci di Modena

Marktbericht Markt Modena - Fleischpreise in EUR/kg

Jungstierfleisch/Hälften	27.04.2020	04.05.2020	11.05.2020	18.05.2020	25.05.2020
Extra Qualität	5,30-5,50	5,30-5,50	5,30-5,50	5,30-5,50	5,27-5,47
1. Qualität	4,70-5,20	4,65-5,15	4,65-5,15	4,65-5,15	4,60-5,10
2. Qualität	4,30-4,60	4,25-4,55	4,25-4,55	4,25-4,55	4,20-4,50
Kalbinnenfleisch/Hälften	27.04.2020	04.05.2020	11.05.2020	18.05.2020	25.05.2020
Extra Qualität	5,40-5,70	5,40-5,70	5,40-5,70	5,40-5,70	5,40-5,70
1. Qualität	4,95-5,35	4,95-5,35	4,95-5,35	4,95-5,35	4,95-5,35
2. Qualität	4,70-4,90	4,70-4,90	4,70-4,90	4,70-4,90	4,70-4,90

Quelle: www.borsamermodena.it, Borsa Merci di Modena

4) Italien: Richtpreis Schlachtschweine in EUR/kg

Notierung vom:	07.05.2020	14.05.2020	21.05.2020
Schlachtschweine 130 - 144 kg LG	0,93	0,88	0,83-0,85

Quelle: www.listinicum.it, Commissione Unica Nazionale

5) Niederlande: Schweine und Ferkel in EUR/kg

Woche bis:	17.05.2020	24.05.2020	31.05.2020
Vion, ab Hof, inkl. USt., in EUR/kg SG Basispreis 56 % MFA, Typ A, 78 - 100 kg	1,60	1,60	1,66
Ferkel (BestPigletPrice), EUR/Stück	40,00	40,00	43,00

Quelle: VDE Varkenshandel

6) Dänemark: Produzentenpreise

Woche bis:	17.05.2020	24.05.2020	31.05.2020
Schlachtschweine, 61 % MFA in EUR/kg	1,61	1,61	1,57

Quelle: Danish Crown

7) Frankreich: Schweine in EUR/kg SG, ab Hof

Woche bis:	17.05.2020	24.05.2020	31.05.2020	
Bretagne, 56 % Fleischanteil	Montag	1,376	1,346	1,346
	Donnerstag	1,354	1,346	-

Quelle: www.marche-porc-breton.com, Marché du Porc Breton

8) Spanien: Mercolleida, Notierungen in EUR

Notierung vom:	07.05.2020	14.05.2020	21.05.2020
Schweine in EUR/kg LG (Cerdo Selecto)	1,30	1,28	1,28
Ferkel (20 kg) in EUR/Stück (Precio Base Lleida)	41,00	35,00	35,00

Quelle: ANAFRIC

Der Marktbericht Vieh und Fleisch erscheint wöchentlich.

Dieser Bericht ist auf der Webseite der
Agrarmarkt Austria (www.ama.at) im Internet verfügbar.

Die nächste Ausgabe wird voraussichtlich am 4. Juni 2020 erscheinen.

Impressum

Informationen gemäß § 5 E-Commerce Gesetz und Offenlegung gemäß § 25 Mediengesetz

Medieninhaber, Herausgeber, Vertrieb: Agrarmarkt Austria

Redaktion: GB I/Abt. 3 – Referat 08

Dresdner Straße 70

1200 Wien

UID-Nr.: ATU16305503

Telefon: +43 50 3151-248

Fax: +43 50 3151-396

E-Mail: preismeldungen@ama.gv.at

Vertretungsbefugt:

Dipl.-Ing. Günter Griesmayr, Vorstandsvorsitzender und Vorstand für den Geschäftsbereich II

Dr. Richard Leutner, Vorstand für den Geschäftsbereich I

Die Agrarmarkt Austria ist eine gemäß § 2 AMA-Gesetz 1992, BGBl. Nr. 376/1992, eingerichtete juristische Person öffentlichen Rechts, deren Aufgaben im § 3 festgelegt sind. Sie unterliegt gemäß § 25 AMA-Gesetz der Aufsicht der Bundesministerin für Landwirtschaft, Regionen und Tourismus.

Hersteller: Eigendruck

Bildnachweis: Agrarmarkt Austria Marketing GmbH

Verlagsrechte: Die in dieser Broschüre veröffentlichten Beiträge sind urheberrechtlich geschützt. Alle Rechte sind vorbehalten. Nachdruck und Auswertung der von der AGRARMARKT AUSTRIA erhobenen Daten sind mit Quellenangabe gestattet. Alle Angaben ohne Gewähr.

Im Sinne des Gleichheitsgrundsatzes haben die Ausführungen in gleicher Weise für Frauen und Männer Geltung.