



K-Ö  
Gemäß des § 3 Abs. 1 Z 1 des AMA-Gesetzes 1992 (BGBl. Nr. 376/1992 i. d. g. F.)  
Zertifiziertes Qualitätsmanagement-System nach ÖNORM EN ISO 9001 REG. Nr. 01537/0  
Zertifiziertes Informationssicherheits-Managementsystem nach ÖNORM ISO/IEC 27001 REG Nr. 35/0  
Zertifiziertes Umweltmanagement-System nach EMAS REG Nr. AT-000680 und ÖNORM EN ISO 14001 REG Nr. 02982/0

**AMA**  
AgrarMarkt Austria

[www.ama.at](http://www.ama.at)



# Marktbericht

VIEH UND FLEISCH | 27. Woche | 01.07.2024 – 07.07.2024

27. AUSGABE 2024

**Marktübersicht**  
**Preisbericht Österreich**  
**Markt Österreich**  
**Markt und Preise international**

# I N H A L T

<b>I.....</b>	<b>MARKTÜBERSICHT .....</b>	<b>3</b>
<b>II.....</b>	<b>PREISBERICHT ÖSTERREICH .....</b>	<b>5</b>
	A) Preisbericht .....	5
	B) Preisbericht – Zukauf EU .....	9
<b>III.....</b>	<b>MARKT ÖSTERREICH .....</b>	<b>10</b>
	C) Daten aus der Rinderdatenbank .....	10
	D) Lebendvermarktung von Nutzkälbern, Jung -und Jährlingsrindern in Österreich .....	11
	E) Zuchtrinderverkäufe .....	11
<b>IV.....</b>	<b>GRAFIK ÖSTERREICH .....</b>	<b>12</b>
	F) Schlachtstierpreise (E-P) .....	12
	G) Schlachtkalbinnenpreise (E-P) .....	12
	H) Schlachtkuhpreise (E-P) .....	12
	I) Schweinehälftenpreise (S-P) .....	13
	J) Vergleich der Notierungspreise für Ferkel bzw. Schweine .....	13
	K) Schlachtkälberpreise.....	13
<b>V.....</b>	<b>MARKT UND PREISE INTERNATIONAL .....</b>	<b>14</b>
	L) EU-Preisspiegel für Schlachtvieh.....	14
	M) Preisentwicklung diverser Länder für Schlachtvieh .....	19

## I MARKTÜBERSICHT

### **Schlachtkuhpreise setzten Aufwärtstrend fort**

Der durchschnittliche Auszahlungspreis der Schlachthöfe (E-P) für Jungtiere stieg in der Berichtswoche um 1 Cent auf EUR 4,99 je kg. Er lag um 7,8 % über dem Niveau des Vorjahres.

Für Schlachtkühe wurde um 4 Cent je kg mehr bezahlt. Der Preis lag bei EUR 4,09 je kg und um 7,3 % über dem Vorjahresniveau.

Der Preis für Kalbinnen stieg um 3 Cent auf EUR 4,91 je kg. Somit lag der Durchschnittspreis um 4,5 % über der Linie des Vorjahres.

Bei Schlachtkälbern zog der Preis um 18 Cent auf EUR 6,87 je kg an. Der Vergleich zur Vorjahreswoche ergab ein Plus von 7,3 %.

### **Preiserwartungen Rinder für die 28. KW**

Laut ARGE Rind ist der heimische Jungstiermarkt relativ ausgeglichen. Bei einem unverändert verhaltenen Angebot dämpfen die Ferien und die hohen Temperaturen die Nachfrage im Lebensmitteleinzelhandel. Im Großhandel löst der Tourismus Absatzimpulse aus. Die Marktpartner konnten sich nicht auf eine Jungstier-Notierung einigen. Auf dem Schlachtkuhmarkt trifft weiterhin ein knappes Angebot auf eine gute Export-Nachfrage, vor allem Richtung Schweiz. Eine Anhebung der Schlachtkuhpreise wird nicht von allen Abnehmern mitgetragen. Schlachtkalbinnen notieren leicht nach oben.

Die Rindfleischmärkte in den EU-Mitgliedsländern präsentieren sich uneinheitlich. Auf dem deutschen Schlachtrindermarkt gibt es zwischen den Kategorien durchaus Unterschiede. Im Handel mit Jungstieren erhöhen die Schlachtunternehmen vielerorts den Druck, teilweise werden Abschlüsse wegen des schwierigen Fleischabsatzes gefordert. Aufgrund des geringen Angebotes bleiben die Preise jedoch zumeist stabil. Bei Schlachtkühen ziehen die Preise vereinzelt etwas an, die Notierung bleibt aber unverändert.

### **Schwache Fleischnachfrage belastet Schweinemarkt**

Der Durchschnittspreis (S-P) für Schlachtschweine sank in der Berichtswoche um 3 Cent auf EUR 2,40 je kg. Er lag um 10,4 % unter dem Vorjahr.

Der Schlachtpreis für Zuchtsauen sank um 2 Cent auf EUR 1,44 je kg. Im Vergleich zum Vorjahr ergab das ein Minus von 23,8 %.

Laut Österreichischer Schweinebörse herrschten auf dem Lebend- bzw. Fleischmarkt gegensätzliche Verhältnisse. Während das schwache Schlachtschweineangebot reibungslos abfloss, bemängelte die Fleischwirtschaft zunehmend die Absatzlage. Um diese Zeit lagert die Branche üblicherweise die vorbereitete Ware aus. Nach Angaben mehrerer Schlacht- und Zerlegebetriebe musste zuletzt jedoch zwangsläufig Fleisch eingelagert werden. Die Mastschweine-Notierung bleibt von 11. bis 17. Juli unverändert bei EUR 2,21 je kg.

### **Ferkelnotierung nochmals reduziert**

Auf dem österreichischen Ferkelmarkt war eine Kaufzurückhaltung der Mästerinnen und Mäster nach dem Rückgang der Schweinepreise spürbar. Daher reichte die Nachfrage nicht für das weiterhin überschaubare Angebot. Die Notierung sinkt in der 28. Kalenderwoche um 15 Cent auf EUR 3,95 je kg.

Europaweit bestimmte die schwächer werdende Nachfrage die Ferkelmärkte. Folglich gaben fast alle Notierungen nach.

### **Unterschiedliche Entwicklungen auf dem EU-Schweinemarkt**

Infolge der klaren Preisreduktion in Deutschland mussten auch viele Nachbarländer ihre Notierungen nach unten korrigieren. Unverändert blieb das (niedrige) Preisniveau in Dänemark, das weniger von Deutschland als vom Drittlandexport abhängt. Auch Spanien und Italien verzeichneten stabile Notierungen. Hier profitierte die Nachfrage vom Sommertourismus. Noch besser lief es in Frankreich, wo neben dem erhöhten Bedarf in den Urlaubsregionen vor allem das geringe Schweineangebot einen Preisanstieg ermöglichte.

In Deutschland zeigt sich der Schlachtschweinemarkt nach der Preisreduktion in der Vorwoche aktuell ausgeglichen. Das etwas kleinere Angebot kann problemlos abgesetzt werden. Der Vereinigungspreis für Schlachtschweine bleibt bis zum 17. Juli unverändert bei EUR 2,10 je kg. Im Fleischhandel geben die Preise für alle Teilstücke nach, teilweise sogar stärker als nach der Senkung der Schweinenotierung zu erwarten war. Größere Mengen werden allerdings nicht verkauft.

## II PREISBERICHT ÖSTERREICH

### A) Preisbericht für die 27. Woche, 01. Juli 2024 bis 07. Juli 2024

1) Auszahlungspreise inkl. Zu- und Abschläge\*) (EUR/kg, exkl. USt.) frei Schlachthof und Umsatzmengen (Stück) der meldepflichtigen Schlachthöfe, Herkunft Österreich

Österreich <sup>1)</sup>	26. Woche 24		27. Woche 24		Vorw. ±	27. KW 23
	EUR/kg	Stück	EUR/kg	Stück	EUR/kg	EUR/kg
Jungstiere U3	5,01	1.075	5,02	991	0,01	4,67
Jungstiere R3	4,93	294	4,96	281	0,03	4,62
Jungstiere E-P	4,98	3.299	4,99	3.458	0,01	4,63
Ochsen U3	5,28	89	5,30	43	0,02	5,10
Ochsen R3	5,21	125	5,25	77	0,04	5,00
Ochsen E-P <sup>4)</sup>	5,17	354	5,17	237	0,00	4,98
Kühe R3	4,24	289	4,34	286	0,10	4,04
Kühe O3	3,87	104	3,95	132	0,08	3,72
Kühe E-P	4,05	1.753	4,09	1.884	0,04	3,81
Kalbinnen U3	4,99	310	5,05	341	0,06	4,84
Kalbinnen R3	4,87	330	4,88	325	0,01	4,69
Kalbinnen E-P	4,88	1.104	4,91	1.166	0,03	4,70
Schweine S <sup>2)</sup>	2,46	43.811	2,43	42.857	-0,03	2,72
Schweine E <sup>2)</sup>	2,36	18.114	2,34	18.287	-0,02	2,62
Schweine U <sup>2)</sup>	2,24	1.024	2,16	940	-0,08	2,45
Schweine S-P <sup>2)</sup>	2,43	63.001	2,40	62.163	-0,03	2,68
Zuchtsauen	1,46	756	1,44	745	-0,02	1,89
Kälber E-P <sup>3)</sup>	6,69	216	6,87	218	0,18	6,40
Jungrinder E-P <sup>3)</sup>	5,32	111	5,54	151	0,22	5,36

Quelle: AMA

Niederösterreich	26. Woche 24		27. Woche 24		Vorw. ±	27. KW 23
	EUR/kg	Stück	EUR/kg	Stück	EUR/kg	EUR/kg
Jungstiere U3	4,98	178	5,01	197	0,03	4,66
Jungstiere R3	4,89	63	4,92	62	0,03	4,60
Jungstiere E-P	4,94	698	4,97	736	0,03	4,62
Ochsen U3	-	-	-	-	-	-
Ochsen R3	-	-	-	-	-	-
Ochsen E-P <sup>4)</sup>	-	-	-	-	-	-
Kühe R3	4,14	53	4,32	54	0,18	3,93
Kühe O3	3,72	22	3,95	22	0,23	3,42
Kühe E-P	4,06	291	4,12	357	0,06	3,73
Kalbinnen U3	4,99	61	5,09	77	0,10	4,91
Kalbinnen R3	4,79	72	4,87	71	0,08	4,64
Kalbinnen E-P	4,83	210	4,93	242	0,10	4,73
Schweine S <sup>2)</sup>	2,49	6.583	2,48	6.625	-0,01	2,74
Schweine E <sup>2)</sup>	2,38	2.902	2,38	3.291	0,00	2,65
Schweine U <sup>2)</sup>	2,15	164	2,14	160	-0,01	2,40
Schweine S-P <sup>2)</sup>	2,45	9.652	2,44	10.105	-0,01	2,70
Zuchtsauen	1,45	155	1,45	144	0,00	1,89
Kälber E-P <sup>3)</sup>	-	-	-	-	-	-
Jungrinder E-P <sup>3)</sup>	-	-	-	-	-	-

\*) z.B. BIO, Mengenzuschläge, Markenprogramme, Klassifizierungskosten

1) Inkl. Salzburg und Kärnten, aus Datenschutzgründen können diese Preise und Umsatzmengen nicht veröffentlicht werden

2) Abrechnung erfolgt nach Warmgewicht

3) Inkl. Tirol, aus Datenschutzgründen können Bundesländerpreise und Umsatzmengen nicht veröffentlicht werden

4) Aus Datenschutzgründen können Bundesländerwerte der einzelnen Qualitätsklassen nicht veröffentlicht werden

Quelle: AMA

Auszahlungspreise inkl. Zu- und Abschläge<sup>\*)</sup> (EUR/kg, exkl. USt.) frei Schlachthof und  
Umsatzmengen (Stück) der meldepflichtigen Schlachthöfe, Herkunft Österreich

Oberösterreich	26. Woche 24		27. Woche 24		Vorw. ±	27. KW 23
	EUR/kg	Stück	EUR/kg	Stück	EUR/kg	EUR/kg
Jungstiere U3	4,99	585	5,00	516	0,01	4,66
Jungstiere R3	4,92	147	4,96	129	0,04	4,60
Jungstiere E-P	4,96	1.609	4,98	1.740	0,02	4,62
Ochsen U3	-	-	-	-	-	-
Ochsen R3	-	-	-	-	-	-
Ochsen E-P <sup>4)</sup>	-	-	-	-	-	-
Kühe R3	4,22	133	4,33	122	0,11	4,01
Kühe O3	3,89	43	4,00	42	0,11	3,74
Kühe E-P	4,09	764	4,11	765	0,02	3,86
Kalbinnen U3	4,79	119	4,78	96	-0,01	4,64
Kalbinnen R3	4,69	118	4,76	127	0,07	4,60
Kalbinnen E-P	4,72	443	4,71	426	-0,01	4,58
Schweine S <sup>2)</sup>	2,43	15.957	2,41	15.279	-0,02	2,71
Schweine E <sup>2)</sup>	2,32	5.035	2,31	5.556	-0,01	2,62
Schweine U <sup>2)</sup>	2,19	236	2,16	298	-0,03	2,47
Schweine S-P <sup>2)</sup>	2,40	21.264	2,38	21.168	-0,02	2,68
Zuchtsauen	1,46	199	1,43	242	-0,03	1,88
Kälber E-P <sup>3)</sup>	-	-	-	-	-	-
Jungrinder E-P <sup>3)</sup>	-	-	-	-	-	-

Quelle: AMA

Steiermark	26. Woche 24		27. Woche 24		Vorw. ±	27. KW 23
	EUR/kg	Stück	EUR/kg	Stück	EUR/kg	EUR/kg
Jungstiere U3	5,06	68	5,07	34	0,01	4,70
Jungstiere R3	4,98	25	4,97	41	-0,01	4,66
Jungstiere E-P	4,97	293	4,98	297	0,01	4,65
Ochsen U3	-	-	-	-	-	-
Ochsen R3	-	-	-	-	-	-
Ochsen E-P <sup>4)</sup>	-	-	-	-	-	-
Kühe R3	4,33	35	4,33	51	0,00	4,07
Kühe O3	-	-	-	-	-	3,46
Kühe E-P	4,11	182	4,14	240	0,03	3,75
Kalbinnen U3	5,30	59	5,22	88	-0,08	4,96
Kalbinnen R3	5,16	65	5,04	53	-0,12	4,88
Kalbinnen E-P	5,14	171	5,12	179	-0,02	4,87
Schweine S <sup>2)</sup>	2,47	20.618	2,43	20.214	-0,04	2,72
Schweine E <sup>2)</sup>	2,38	9.966	2,34	9.083	-0,04	2,60
Schweine U <sup>2)</sup>	2,29	622	2,16	470	-0,13	2,45
Schweine S-P <sup>2)</sup>	2,44	31.219	2,40	29.782	-0,04	2,67
Zuchtsauen	1,47	387	1,44	347	-0,03	1,90
Kälber E-P <sup>3)</sup>	-	-	-	-	-	-
Jungrinder E-P <sup>3)</sup>	-	-	-	-	-	-

\*) z.B. BIO, Mengenzuschläge, Markenprogramme, Klassifizierungskosten

1) Inkl. Salzburg und Kärnten, aus Datenschutzgründen können diese Preise und Umsatzmengen nicht veröffentlicht werden

2) Abrechnung erfolgt nach Warmgewicht

3) Inkl. Tirol, aus Datenschutzgründen können Bundesländerpreise und Umsatzmengen nicht veröffentlicht werden

4) Aus Datenschutzgründen können Bundesländerwerte der einzelnen Qualitätsklassen nicht veröffentlicht werden

Quelle: AMA

2) Auszahlungspreise Biorinder inkl. Zu- und Abschläge\*) (EUR/kg, exkl. USt.)  
frei Schlachthof und Umsatzmengen (Stück) der meldepflichtigen Schlachthöfe,  
Herkunft Österreich

Österreich	26. Woche 24		27. Woche 24		Vorw. ±
	EUR/kg	Stück	EUR/kg	Stück	EUR/kg
Jungstiere E-P	4,90	21	5,13	8	0,23
Ochsen U3	5,50	27	5,43	18	-0,07
Ochsen R3	5,43	39	5,45	29	0,02
Ochsen E-P	5,39	123	5,34	108	-0,05
Kühe R3	4,49	29	4,65	32	0,16
Kühe O3	4,15	12	4,22	13	0,07
Kühe E-P	4,23	297	4,27	291	0,04
Kalbinnen U3	5,41	43	5,48	28	0,07
Kalbinnen R3	5,37	26	5,26	28	-0,11
Kalbinnen E-P	5,34	118	5,33	96	-0,01
Kälber E-P	7,54	20	7,59	25	0,05
Jungrinder E-P	5,47	91	5,71	131	0,24

Die Biorinder sind auch im Preisbericht unter Punkt 1) enthalten.

\*) z.B. Mengenzuschläge, Klassifizierungskosten

Quelle: AMA

3) Verkaufspreise Teilstücke vom Rind bzw. Schwein (EUR/kg, exkl. USt.) ab Werk der  
meldepflichtigen Schlachthöfe und Zerlegebetriebe, Herkunft Österreich

Österreich	24. Woche 24	25. Woche 24	26. Woche 24	27. Woche 24	Vorw. ±
	EUR/kg	EUR/kg	EUR/kg	EUR/kg	EUR/kg
<b>Teilstücke vom Jungstier</b>					
Vorderviertel (E-P)	4,78	4,79	4,77	4,77	0,00
<b>Teilstücke vom Schwein</b>					
Schlägel (S-P)	2,72	2,74	2,73	2,65	-0,08
Bauch (S-P)	3,14	3,20	3,17	3,21	0,04
Schulter (S-P)	2,48	2,37	2,44	2,42	-0,02
Karree (S-P)	5,20	5,28	5,28	5,26	-0,02

Quelle: AMA

4) Notierungspreise in EUR/kg (exkl. USt.):

Schweinebörse Österreich	27.06.24-03.07.24	04.07.24-10.07.24	11.07.24-17.07.24
Mastschw. 56 % MFA (notiert frei Rampe)	2,26	2,21	2,21
Zuchten (notiert frei Rampe)	1,51	1,46	1,41

EZG Gut Streitdorf	26. Woche 24	27. Woche 24	28. Woche 24
ÖHYB-Ferkel bis 25 kg	4,20	4,10	3,95

Quelle: Erzeugergemeinschaften

5) Schafpreise in EUR/kg (exkl. USt.) für Frischware:

	25. Woche 24	26. Woche 24	27. Woche 24
Schlachtlämmer (17 - 22 kg SG)	7,16	7,09	6,97

Quelle: AMA

6) Verkaufspreise der Österr. Schaf- und Ziegenbörse in EUR/kg (exkl. USt.) für die 27. Woche 2024:

Lebendpreise	Stück	Gesamtgewicht	Durchschnittspreis
Lämmer Kategorie I	960	41.213,00	3,53
Lämmer Kategorie I (Bio)	-	-	-
Lämmer Kategorie II / III	1	21,00	2,12
Lämmer Kategorie II / III (Bio)	-	-	-
Altschafe / Altwidder	21	1.860,00	0,70
Altziegen / Altböcke	2	91,00	1,15
Kitze	20	453,00	2,28
Kitze (Bio)	-	-	-
Fleischpreise	Stück	Gesamtgewicht	Durchschnittspreis
Lämmer Kategorie I	172	3.506,92	7,14
Lämmer Kategorie I (Bio)	110	2.229,02	7,62
Lämmer Kategorie II / III	-	-	-
Lämmer Kategorie II / III (Bio)	-	-	-
Altschafe / Altwidder	-	-	-
Altziegen / Altböcke	-	-	-
Kitze	-	-	-
Kitze (Bio)	-	-	-

Quelle: Österreichische Schaf- und Ziegenbörse reg. Gen. m. b. H.

7) Preis- bzw. Markterwartungen für Schlachtrinder in EUR/kg, exkl. USt.:

Rinderbörse Österreich	26. Woche 2024	27. Woche 2024	28. Woche 2024
Jungstier HK R2/3	4,65	*)	*)
Kalbin HK R3	4,37	4,37	4,40
Kuh HK R2/3	3,40	*)	*)
Schlachtkälber HK R2/3	6,35	6,45	6,45

\*) Notierung ausgesetzt

Quelle: rinderboerse.at

8) Marktpreise für Futtermittelmischungen in EUR/100kg, exkl. USt.:

	März 2024	April 2024	Mai 2024
Schweinemastfutter (Alleinfutter) GVO frei	34,01	33,83	33,21
Schweinemastfutter (Alleinfutter) GVO	32,28	31,76	32,24

Gewichtete Durchschnittspreise; frei Betrieb; Mindestabnahmemenge ca. 3 Tonnen lose Staffel; konventionelles Futter, exkl. BIO-Ware

Quelle: AMA



**B) Preisbericht – Zukauf EU\* für 29. April 2024 bis 02. Juni 2024**

## 1) Preise (EUR/kg, exkl. USt.) und Umsatzmengen (Stück) der meldepflichtigen Schlachthöfe

	April 2024		Mai 2024		± Vormonat	Mai 2023
	EUR/kg	Stück	EUR/kg	Stück	EUR/kg	EUR/kg
<b>Deutschland</b>						
Jungstiere E-P	5,03	99	5,11	101	0,08	-
Stierfleisch E-P	3,90	5	-	-	-	3,98
Kühe E-P	3,50	16	3,98	25	0,48	3,43
Kalbinnen E-P	4,61	55	-	-	-	-
Schweine S-P **	2,28	37.485	2,26	41.713	-0,02	2,38
<b>Slowenien</b>						
Jungstiere E-P	4,88	47	4,67	33	-0,21	4,59
Stierfleisch E-P	4,85	7	4,45	10	-0,40	4,30
Kühe E-P	3,83	576	3,98	687	0,15	3,90
Kalbinnen E-P	4,52	47	4,63	107	0,11	4,63
Schweine S-P **	2,42	3.514	2,43	6.249	0,01	2,53
<b>Tschechien</b>						
Jungstiere E-P	4,82	398	4,75	493	-0,07	4,65
Stierfleisch E-P	4,42	41	4,33	60	-0,09	4,35
Kühe E-P	4,01	1.378	4,16	1.590	0,15	4,07
Kalbinnen E-P	4,35	642	4,28	637	-0,07	4,57
<b>Slowakei</b>						
Kühe E-P	3,38	281	3,44	352	0,06	3,68
Kalbinnen E-P	3,67	29	3,40	65	-0,27	3,72
<b>Ungarn</b>						
Jungstiere E-P	4,76	137	4,77	148	0,01	4,61
Stierfleisch E-P	4,70	13	-	-	-	4,66
Kühe E-P	3,68	559	4,06	434	0,38	3,85
Kalbinnen E-P	4,28	81	4,45	86	0,17	4,41
Schweine S-P **	2,31	3.902	2,32	3.740	0,01	2,39
<b>Kroatien</b>						
Kühe E-P	3,49	174	3,56	96	0,07	3,66

\* Schlachttiere wurden aus EU-Staaten lebend zugekauft und in Österreich geschlachtet

\*\* Abrechnung erfolgt nach Warmgewicht

Quelle: AMA

### III MARKT ÖSTERREICH

#### C) Daten aus der Rinderdatenbank

2024		Jän.	Feb.	März	April	Mai	Juni	Juli	Aug.	Sept.	Okt.	Nov.	Dez.	Jahr				
<b>Schlachtungen bis 8 Monate</b>																		
AT 1)	♂	3.107	3.058	3.465	2.876	2.990								15.496				
	♀	1.415	1.386	1.794	1.453	1.486								7.534				
andere Länder 2)	♂	3	7	-	2	47								59				
	♀	2	1	-	3	-								6				
<b>Schlachtungen über 8 Monate</b>																		
AT 1)	♂	21.523	19.554	21.758	21.909	20.996								105.740				
	♀	21.270	19.545	19.821	19.837	18.600								99.073				
andere Länder 2)	♂	1.363	930	866	1.097	898								5.154				
	♀	5.066	4.756	3.679	5.201	4.409								23.111				
<b>Schlachtungen gesamt</b>																		
AT 1)	♂	24.630	22.612	25.223	24.785	23.986								121.236				
	♀	22.685	20.931	21.615	21.290	20.086								106.607				
	gesamt	47.315	43.543	46.838	46.075	44.072								227.843				
andere Länder 2)	♂	1.366	937	866	1.099	945								5.213				
	♀	5.068	4.757	3.679	5.204	4.409								23.117				
	gesamt	6.434	5.694	4.545	6.303	5.354								28.330				
<b>Versendungen und Exporte von Lebendrindern in Stück</b>																		
in EU-Länder	♂	6.351	3.967	3.416	3.136	2.230								19.100				
	♀	3.295	2.658	2.650	2.919	2.672								14.194				
<b>Zugänge und Importe von Lebendrindern in Stück</b>																		
aus EU-Ländern	♂	18	20	12	14	33								97				
	♀	51	46	85	238	269								689				
<b>Schlachtungen gesamt, getrennt nach Herkunftsländern für Jänner bis Mai 2024</b>																		
	BE	CH	CZ	DE	DK	FR	HR	HU	IT	LU	LV	NL	PL	RO	SI	SK	UK	ges.
♂	0	3	2.904	343	1	4	1	1.412	2	1	1	28	1	0	207	302	2	5.213
♀	1	11	11.087	387	29	91	768	4.577	17	3	11	11	3	26	3.785	2.310	1	23.117
gesamt	1	14	13.991	730	30	95	769	5.989	19	4	12	39	4	26	3.992	2.612	3	28.330
in %	0,00	0,05	49,39	2,58	0,11	0,34	2,71	21,14	0,07	0,01	0,04	0,14	0,01	0,09	14,09	9,22	0,01	100,00

1) Geburt und Schlachtung der Rinder in Österreich

2) Geburt der Rinder nicht in Österreich, geschlachtet in Österreich

AT= Österreich, ♂= männlich, ♀=weiblich, BE= Belgien, BG= Bulgarien, CH= Schweiz, CZ= Tschechien, DE= Deutschland, DK= Dänemark, EE= Estland, EL= Griechenland, ES= Spanien, FI= Finnland, FR= Frankreich, HR= Kroatien, HU= Ungarn, IE= Irland, IT= Italien, LT= Litauen, LU= Luxemburg, LV= Lettland, NL= Niederlande, PL= Polen, PT= Portugal, RO= Rumänien, SE= Schweden, SI= Slowenien, SK= Slowakei, UK= Vereinigtes Königreich

Quelle: AMA

## D) Lebendvermarktung von Nutzkälbern, Jung- und Jährlingsrindern in Österreich

### 1) Männliche Nutzkälber zwischen 8 Tagen und vier Wochen in EUR/Stück (exkl. USt.)

	27. Woche 24			27. KW 23
	Stück	Ø Gewicht	EUR/Stück	EUR/Stück
Stierkälber - Milchrasen	33	68,45	190,73	173,74
Stierkälber - Fleischrasen <sup>*)</sup>	163	77,68	474,90	445,76

<sup>\*)</sup> Fleischrasen, Zweinutzungsrasen oder aus einer Kreuzung mit einer Fleischrasse

Quelle: AMA

### 2) Jungrinder und Jährlingsrinder in EUR/kg (exkl. USt.)

	27. Woche 24			27. KW 23
	Stück	Ø Gewicht	EUR/kg	EUR/kg
Jungrinder	171	329,85	2,96	2,76
Jährlingsrinder - männlich	-	-	-	-
Jährlingsrinder - weiblich	-	-	-	-

Jungrinder: männlich und weiblich, 6 bis 11 Monate, zur Mastung; Jährlingsrinder: 12 bis 23 Monate, zur Mastung

Quelle: AMA

## E) Zuchtrinderverkäufe

### 1) Versteigerungen, Nettopreise in EUR

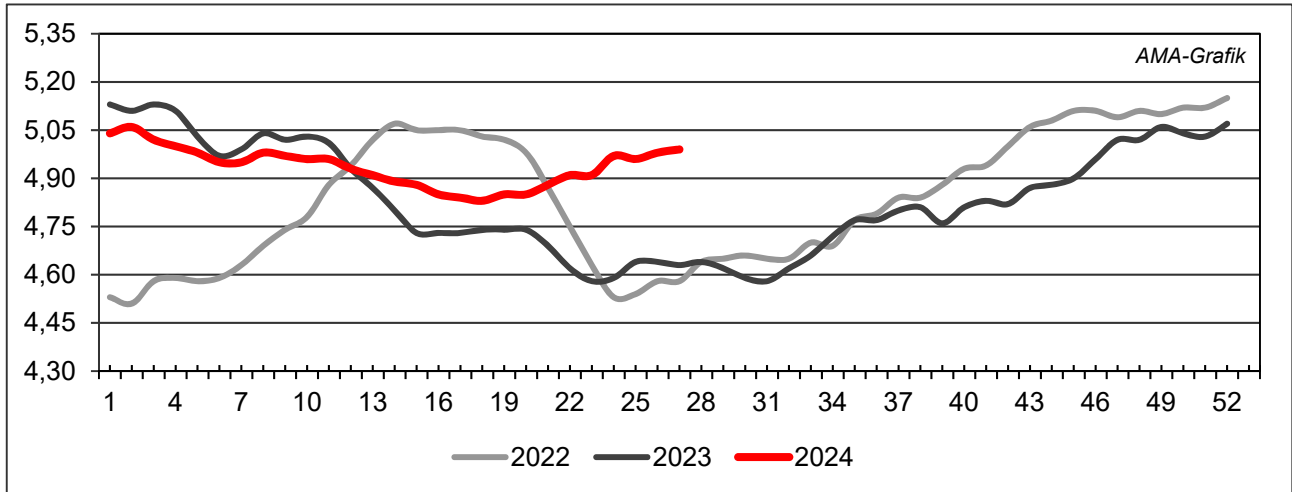
Freistadt, am 3. Juli 2024

	Rasse	aufgetrieben	verkauft	Durchschnittspreis
Stiere	Fleckvieh	-	3	3.040,00
Kühe in Milch	Fleckvieh	-	14	2.560,00
Kalbinnen	Fleckvieh	-	3	2.233,00
Zuchtkälber weiblich	Fleckvieh	-	79	822,00

Quelle: Rinderzuchtverband und Erzeugergemeinschaft OÖ

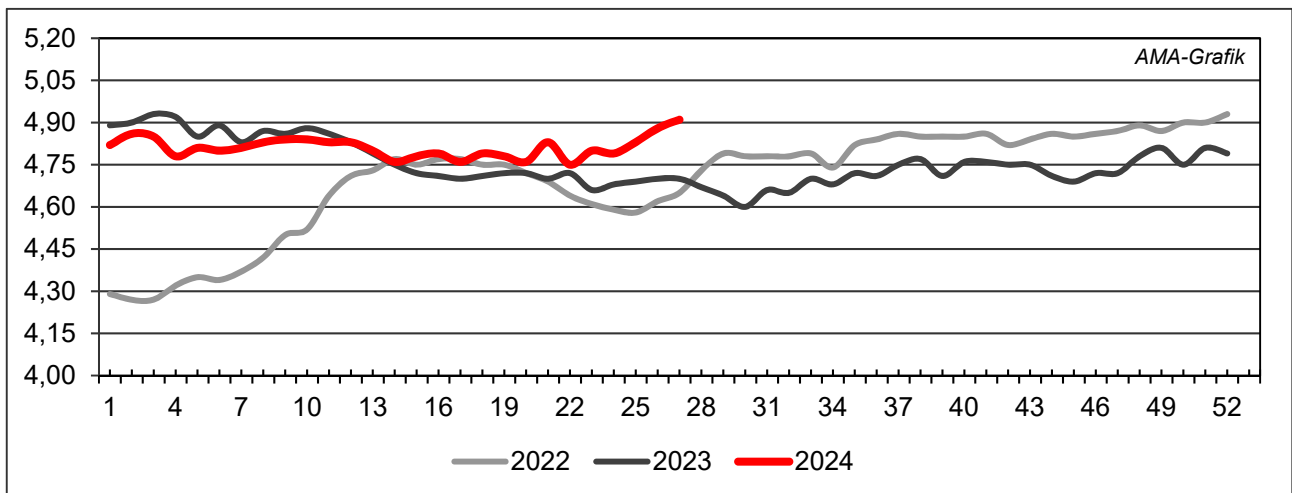
## IV GRAFIK ÖSTERREICH

### F) Schlachtstierpreise (E-P) in EUR/kg, exkl. USt.



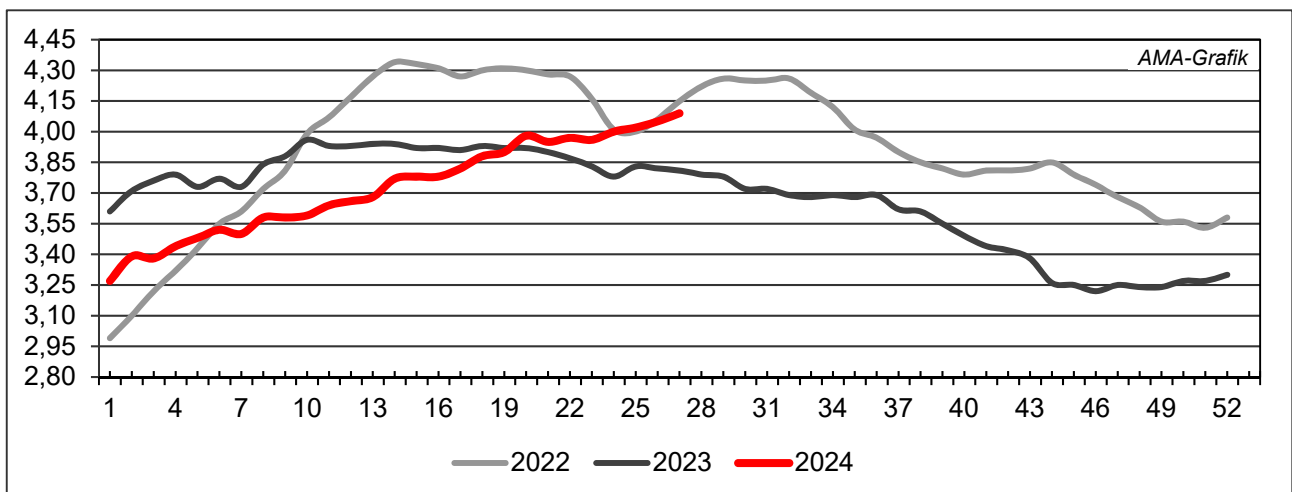
Quelle: AMA

### G) Schlachtkalbinnenpreise (E-P) in EUR/kg, exkl. USt.



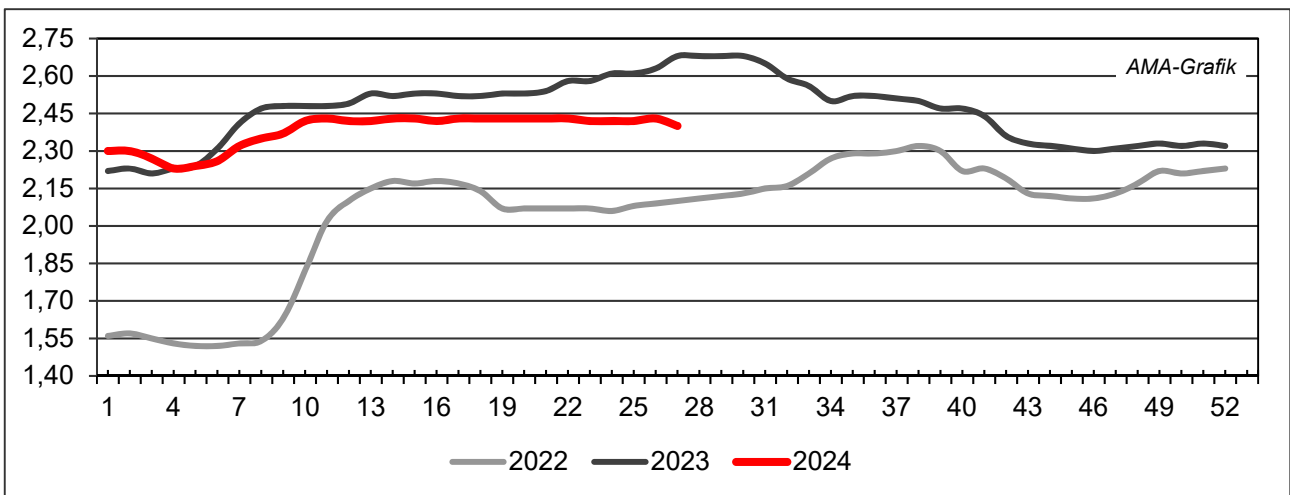
Quelle: AMA

### H) Schlachtkuhpreise (E-P) in EUR/kg, exkl. USt.



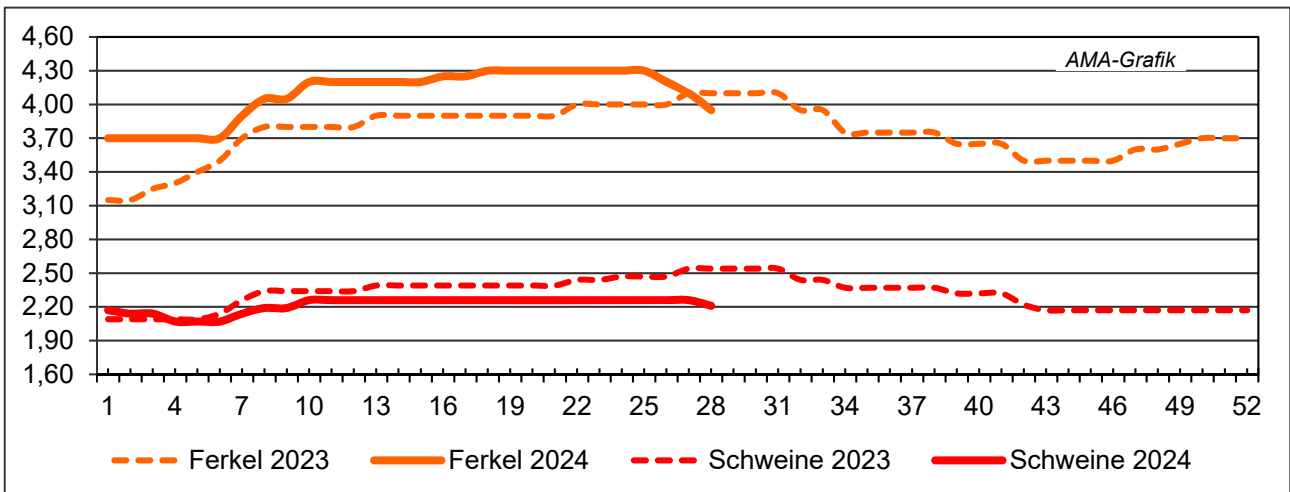
Quelle: AMA

**I) Schweinehälftenpreise (S-P) in EUR/kg, exkl. USt.**



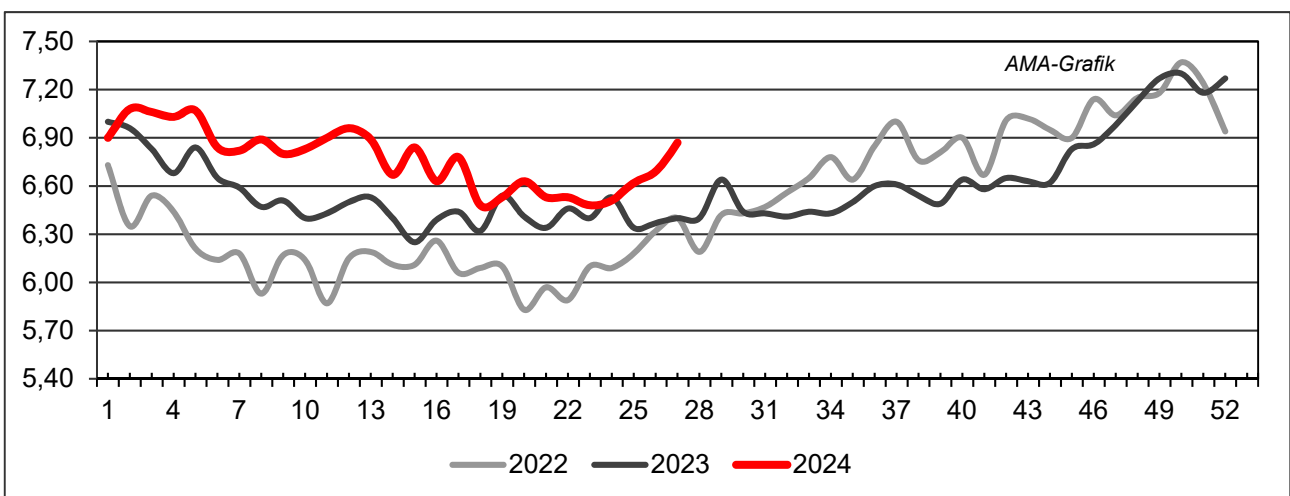
Quelle: AMA

**J) Vergleich der Notierungspreise für Ferkel bzw. Schweine in EUR/kg, exkl. USt.**



Quelle: Erzeugergemeinschaften

**K) Schlachtkälberpreise in EUR/kg, exkl. USt.**



Quelle: AMA

## V MARKT UND PREISE INTERNATIONAL

### L) EU-Preisspiegel für Schlachtvieh

#### 1) Rinder (EUR/100 kg Schlachtgewicht, kalt)

Woche bis:	Jungrinder R3			Jungstiere R3			Ochsen R3			Kühe O3			Kalbinnen R3		
	16.06.	23.06.	30.06.	16.06.	23.06.	30.06.	16.06.	23.06.	30.06.	16.06.	23.06.	30.06.	16.06.	23.06.	30.06.
Belgien	-	-	-	410,10	411,13	412,88	-	-	-	422,21	424,15	423,74	478,01	478,91	478,91
Bulgarien	-	-	-	639,14	509,96	509,96	-	-	-	331,50	395,17	395,17	-	-	-
Tschechien	-	-	-	478,56	496,86	495,96	471,96	468,89	-	377,92	364,43	365,92	415,40	398,77	405,39
Dänemark	462,75	461,98	466,85	416,24	421,76	424,75	493,58	453,67	494,07	378,30	383,82	387,35	440,77	435,30	441,51
Deutschland	-	-	-	498,08	497,87	499,10	515,59	522,39	537,90	431,27	432,28	432,81	474,72	475,48	476,81
Estland	-	-	-	-	-	-	-	-	-	375,19	383,84	388,68	-	-	-
Irland	503,98	501,98	510,50	512,05	512,83	518,22	521,70	521,73	521,78	434,42	436,91	436,11	524,86	525,74	525,42
Griechenland	486,78	486,78	486,78	438,17	438,17	438,17	-	-	-	247,48	247,48	247,48	-	-	-
Spanien	542,59	542,12	530,31	534,83	534,53	535,64	-	-	-	380,36	383,70	370,84	540,39	539,40	522,84
Frankreich	-	-	-	517,00	519,00	519,00	533,00	528,00	532,00	467,00	469,00	470,00	553,00	551,00	556,00
Kroatien	-	-	-	525,75	526,60	528,07	-	-	-	388,47	388,47	388,47	538,66	554,57	541,95
Italien	410,28	540,90	504,75	543,68	496,87	535,27	484,26	546,65	505,55	416,04	412,52	415,46	577,92	567,60	568,52
Zypern	-	-	-	-	-	-	-	-	-	-	-	-	-	-	-
Lettland	378,15	378,15	378,15	433,15	433,15	433,15	-	448,15	448,15	366,84	371,08	336,44	387,15	422,15	422,15
Litauen	-	-	-	443,24	429,26	430,08	-	-	-	377,28	383,52	385,57	421,95	410,78	446,89
Luxemburg	-	-	-	-	-	-	-	-	-	-	-	-	-	-	-
Ungarn	-	-	-	-	-	-	-	-	-	257,80	256,73	346,89	323,91	322,56	337,02
Malta	-	-	-	-	-	-	-	-	-	-	-	-	-	-	-
Niederlande	465,00	474,00	474,00	446,00	388,00	388,00	-	-	-	438,00	437,00	437,00	204,00	237,00	237,00
ÖSTERREICH	532,60	559,00	535,90	493,86	493,86	493,11	519,70	527,26	520,52	400,23	391,45	411,87	479,40	480,94	485,93
Polen	441,16	441,26	441,36	479,86	479,98	479,41	-	-	505,40	423,19	423,29	426,51	492,30	492,42	498,90
Portugal	471,14	462,08	487,99	512,44	520,73	522,90	450,00	450,00	500,00	329,66	314,67	314,94	522,79	521,94	511,98
Rumänien	486,81	486,80	486,77	458,04	464,97	397,09	452,63	452,63	452,60	407,39	397,88	404,84	445,05	407,84	477,42
Slowenien	391,73	391,73	491,73	505,19	508,34	507,21	511,73	518,13	518,13	351,58	345,28	298,80	477,14	478,41	488,79
Slowakei	-	-	-	-	-	-	-	-	-	267,36	275,46	315,72	-	-	-
Finnland	-	-	-	485,57	485,62	484,01	-	-	-	311,50	309,86	309,24	464,62	480,59	482,56
Schweden	577,03	541,26	547,53	543,66	542,41	541,16	522,10	544,19	533,54	491,31	493,33	500,88	530,53	533,16	532,66
<b>EU</b>	<b>527,39</b>	<b>527,97</b>	<b>519,68</b>	<b>506,98</b>	<b>506,94</b>	<b>507,98</b>	<b>522,22</b>	<b>522,71</b>	<b>523,46</b>	<b>428,33</b>	<b>428,93</b>	<b>430,16</b>	<b>520,91</b>	<b>520,40</b>	<b>520,48</b>

Quelle: [http://ec.europa.eu/agriculture/market-observatory/meat/beef/statistics\\_en.htm](http://ec.europa.eu/agriculture/market-observatory/meat/beef/statistics_en.htm), Europäische Kommission

## 2) Marktpreis für geschlachtete Schafe (EUR/100 kg)

	Woche bis:	09.06.2024	16.06.2024	23.06.2024	30.06.2024	Vorwoche ±
<b>SCHWERE LÄMMER</b>	Belgien	850,30	-	-	-	-
	Deutschland	1.003,26	1.064,32	987,65	993,74	6,09
	Spanien	832,82	834,57	828,47	827,18	-1,29
	Frankreich	948,00	951,00	938,00	934,00	-4,00
	Kroatien	1.105,20	1.085,99	1.052,41	1.049,97	-2,44
	Irland	-	862,50	823,75	803,89	-19,86
	Italien	702,00	694,00	691,00	692,00	1,00
	Zypern	846,00	839,00	838,00	838,00	0,00
	Lettland	590,00	592,00	454,85	688,94	234,09
	Litauen	604,70	635,36	615,44	625,45	10,01
	Ungarn	-	910,44	907,95	905,10	-2,85
	ÖSTERREICH	705,00	682,00	715,50	709,00	-6,50
	Polen	-	-	-	766,09	-
	Portugal	722,67	739,67	739,67	739,67	0,00
	Rumänien	301,45	301,39	301,39	301,37	-0,02
	Slowenien	775,99	809,58	806,89	813,01	6,12
	Finnland	585,03	585,03	585,03	571,72	-13,31
	Schweden	785,87	782,18	778,76	761,55	-17,21
	<b>EU</b>	<b>883,74</b>	<b>875,59</b>	<b>854,43</b>	<b>862,17</b>	<b>7,74</b>
	<b>LEICHTE LÄMMER</b>	Bulgarien	-	-	801,90	-
Griechenland		831,31	834,99	-	-	-
Spanien		871,35	869,50	866,01	864,75	-1,26
Kroatien		1.118,76	1.155,45	1.142,28	1.156,96	14,68
Italien		706,00	697,00	694,00	694,00	0,00
Lettland		554,00	551,00	479,59	600,00	120,41
Ungarn		-	949,97	945,56	-	-
Portugal		876,10	876,10	878,67	878,67	0,00
Slowenien		820,26	757,38	810,67	817,76	7,09
<b>EU</b>		<b>831,99</b>	<b>831,16</b>	<b>828,95</b>	<b>828,53</b>	<b>-0,42</b>

 Quelle: [http://ec.europa.eu/agriculture/sheep-goats/presentations/index\\_en.htm](http://ec.europa.eu/agriculture/sheep-goats/presentations/index_en.htm), Europäische Kommission

## 3) Schweine, Klasse S (EUR/100 kg Schlachtgewicht, kalt)

Woche bis:	09.06.2024	16.06.2024	23.06.2024	30.06.2024	Vorwoche ±
Belgien	223,26	223,41	222,90	223,41	0,51
Tschechien	225,13	225,10	223,76	222,53	-1,23
Dänemark	190,22	188,35	186,88	187,04	0,16
Deutschland	234,56	234,59	234,44	234,47	0,03
Griechenland	239,59	239,85	-	-	-
Spanien	229,51	229,74	231,59	232,86	1,27
Frankreich	223,00	223,00	224,00	226,00	2,00
Kroatien	229,03	211,36	211,03	213,35	2,32
Irland	219,71	220,00	220,42	221,03	0,61
Lettland	230,16	231,77	240,95	236,71	-4,24
Litauen	216,73	218,86	225,48	221,64	-3,84
Ungarn	230,97	228,94	229,06	229,51	0,45
Malta	227,00	227,31	226,96	-	-
Niederlande	188,82	188,72	188,75	-	-
ÖSTERREICH	247,53	248,37	247,25	247,92	0,67
Polen	234,58	230,00	229,31	229,61	0,30
Portugal	239,99	239,99	242,44	244,13	1,69
Rumänien	223,09	224,69	227,29	232,20	4,91
Slowenien	252,21	268,30	250,71	251,89	1,18
Slowakei	222,83	224,53	223,83	224,93	1,10
Finnland	220,33	219,91	219,91	220,16	0,25
Schweden	236,87	240,11	240,44	237,83	-2,61
<i>EU</i>	223,60	223,26	223,69	224,44	0,75

 Quelle: [http://ec.europa.eu/agriculture/market-observatory/meat/pigmeat/statistics\\_en.htm](http://ec.europa.eu/agriculture/market-observatory/meat/pigmeat/statistics_en.htm), Europäische Kommission



## 4) Schweine, Klasse E (EUR/100 kg Schlachtgewicht, kalt)

Woche bis:	09.06.2024	16.06.2024	23.06.2024	30.06.2024	Vorwoche ±
Belgien	217,45	217,70	218,22	217,08	-1,14
Bulgarien	253,93	-	254,08	-	-
Tschechien	221,16	220,28	218,72	217,92	-0,80
Dänemark	187,41	185,26	184,20	184,22	0,02
Deutschland	231,22	230,71	230,87	230,77	-0,10
Griechenland	239,59	239,85	-	-	-
Spanien	219,75	218,78	221,41	223,93	2,52
Frankreich	215,00	215,00	216,00	219,00	3,00
Kroatien	215,69	209,36	208,34	210,19	1,85
Irland	219,17	219,39	220,03	220,98	0,95
Zypern	271,03	270,71	270,45	270,40	-0,05
Lettland	237,89	236,13	241,46	243,24	1,78
Litauen	229,92	229,84	230,30	231,59	1,29
Ungarn	226,13	224,76	224,27	224,48	0,21
Malta	225,47	225,29	225,75	-	-
Niederlande	187,68	187,58	187,61	-	-
ÖSTERREICH	237,15	240,19	236,49	237,32	0,83
Polen	232,62	228,12	227,32	227,87	0,55
Portugal	241,28	241,28	243,51	245,12	1,61
Rumänien	221,21	221,79	224,65	228,32	3,67
Slowenien	235,08	233,10	234,56	233,74	-0,82
Slowakei	234,09	235,38	235,44	235,36	-0,08
Finnland	212,90	211,59	211,24	212,56	1,32
Schweden	233,35	236,29	237,33	234,55	-2,78
<b>EU</b>	<b>221,26</b>	<b>220,31</b>	<b>220,64</b>	<b>221,36</b>	<b>0,72</b>

Quelle: [http://ec.europa.eu/agriculture/market-observatory/meat/pigmeat/statistics\\_en.htm](http://ec.europa.eu/agriculture/market-observatory/meat/pigmeat/statistics_en.htm), Europäische Kommission

## 5) Ferkel (EUR/Stück)

Woche bis:	09.06.2024	16.06.2024	23.06.2024	30.06.2024	Vorwoche ±
Belgien	85,50	82,25	84,50	82,50	-2,00
Dänemark	62,20	62,20	61,00	61,00	0,00
Deutschland	90,90	90,70	90,90	90,60	-0,30
Spanien	80,23	79,64	79,05	79,05	0,00
Frankreich	66,75	66,75	66,75	66,75	0,00
Kroatien	97,26	83,68	84,52	94,67	10,15
Italien	-	-	-	-	-
Lettland	86,72	84,81	71,19	75,38	4,19
Ungarn	-	77,37	74,05	-	-
Niederlande	66,50	65,50	64,75	-	-
Portugal	87,00	87,00	87,00	87,00	0,00
Finnland	85,60	86,32	86,20	87,14	0,94
Schweden	90,75	94,12	92,26	94,21	1,95
<b>EU</b>	<b>81,95</b>	<b>81,31</b>	<b>81,08</b>	<b>80,98</b>	<b>-0,10</b>

Quelle: [http://ec.europa.eu/agriculture/market-observatory/meat/pigmeat/statistics\\_en.htm](http://ec.europa.eu/agriculture/market-observatory/meat/pigmeat/statistics_en.htm), Europäische Kommission

## M) Preisentwicklung diverser Länder für Schlachtvieh

### 1) Deutschland gesamt: frei Schlachtstätte je kg SG in EUR ohne MwSt.

Woche bis:	16.06.2024	23.06.2024	30.06.2024	07.07.2024	Vorw. ±
Jungstiere U3	4,95	4,97	4,97	4,95	-0,02
Jungstiere R3	4,88	4,88	4,89	4,88	-0,01
Jungstiere O3	4,58	4,60	4,61	4,61	0,00
Kalbinnen R3	4,65	4,66	4,67	4,68	0,01
Kühe R3	4,42	4,44	4,45	4,46	0,01
Kühe O3	4,23	4,24	4,24	4,26	0,02
Kälber E-P	5,48	5,35	5,40	5,30	-0,10
Schweine S	2,30	2,30	2,30	2,24	-0,06
Schweine E	2,26	2,26	2,26	2,20	-0,06
Lämmer, pauschal	10,43	9,68	9,74	9,52	-0,22

Quelle: Bundesministerium für Ernährung, Landwirtschaft und Verbraucherschutz (BLE, Deutschland)

### 2) Preise frei Schlachtstätte in Bayern\*) (EUR/kg Schlachtgewicht)

Woche bis:	16.06.2024	23.06.2024	30.06.2024	07.07.2024	Vorw. ±
Jungstiere U3	5,00	5,02	5,01	4,98	-0,03
Jungstiere R3	4,95	4,99	4,96	4,93	-0,03
Jungstiere E-P	4,96	4,98	4,97	4,94	-0,03
Kalbinnen U3	4,71	4,73	4,75	4,72	-0,03
Kalbinnen R3	4,64	4,65	4,67	4,67	0,00
Kalbinnen E-P	4,61	4,62	4,65	4,64	-0,01
Kühe U3	4,64	4,65	4,68	4,68	0,00
Kühe R3	4,43	4,46	4,47	4,48	0,01
Kühe E-P	4,25	4,27	4,29	4,31	0,02
Schweine E	2,23	2,24	2,25	2,15	-0,10
Schweine S-P	2,25	2,25	2,26	2,17	-0,09

\*) Abrechnung erfolgt bei Rindern und Schweinen nach Warmgewicht

Quelle: Bayerischer Bauernverband

### 3) Italien: Marktbericht Markt Modena - Preise in EUR/kg LG (exkl. USt.)

Nutzkälber/Einsteller	10.06.2024	17.06.2024	24.06.2024	01.07.2024	08.07.2024
Nutzkälber/Fleischrasse Extra Qual.	5,55-6,25	5,65-6,35	5,75-6,45	5,75-6,45	5,75-6,45
Nutzkälber/Fleischrasse	3,48-4,25	3,58-4,35	3,68-4,45	3,68-4,45	3,68-4,45
Einsteller/Limousin	4,24-4,37	4,24-4,37	4,24-4,37	4,24-4,37	4,24-4,37
Einsteller/Kreuzungen	3,96-4,07	3,99-4,10	3,99-4,10	3,99-4,10	3,94-4,05
Schlachtrinder/Jungstiere	10.06.2024	17.06.2024	24.06.2024	01.07.2024	08.07.2024
Limousin	3,87-3,94	3,83-3,90	3,83-3,90	3,83-3,90	3,83-3,90
Charolais u. Kreuzungen Extra Qual.	3,64-3,72	3,60-3,68	3,60-3,68	3,60-3,68	3,60-3,68
Schwarzbunte 1. Qual.	2,22-2,32	2,22-2,32	2,22-2,32	2,22-2,32	2,22-2,32
Schlachtrinder/Kalbinnen	10.06.2024	17.06.2024	24.06.2024	01.07.2024	08.07.2024
Limousin	3,72-3,77	3,72-3,77	3,72-3,77	3,72-3,77	3,75-3,80
Fleischrasse u. Kreuzungen	3,51-3,56	3,46-3,51	3,46-3,51	3,46-3,51	3,49-3,54

Quelle: www.borsamercimodena.it, Borsa Merci di Modena

Marktbericht Markt Modena - Fleischpreise in EUR/kg

Jungstierfleisch/Hälften	10.06.2024	17.06.2024	24.06.2024	01.07.2024	08.07.2024
Extra Qualität	7,39-7,59	7,32-7,52	7,32-7,52	7,32-7,52	6,82-7,02
1. Qualität	6,92-7,42	6,85-7,35	6,85-7,35	6,85-7,35	6,35-6,85
2. Qualität	6,35-6,70	6,20-6,55	6,20-6,55	6,20-6,55	5,70-6,05
Kalbinnenfleisch/Hälften	10.06.2024	17.06.2024	24.06.2024	01.07.2024	08.07.2024
Extra Qualität	6,99-7,16	6,99-7,16	6,99-7,16	6,99-7,16	6,99-7,16
1. Qualität	6,53-6,83	6,53-6,83	6,53-6,83	6,53-6,83	6,53-6,83
2. Qualität	6,28-6,48	6,23-6,43	6,23-6,43	6,23-6,43	6,23-6,43

Quelle: www.borsamermodena.it, Borsa Merci di Modena

4) Italien: Richtpreis Schlachtschweine in EUR/kg

Notierung vom:	20.06.2024	27.06.2024	04.07.2024
Schlachtschweine 130 - 144 kg LG	1,54-1,55	-	1,55

Quelle: www.listinicum.it, Commissione Unica Nazionale

5) Niederlande: Schweine und Ferkel in EUR/kg

Woche bis:	30.06.2024	07.07.2024	14.07.2024
Vion, ab Hof, exkl. USt., in EUR/kg SG Basispreis 56 % MFA, Typ A, 78 - 100 kg	2,06	2,04	1,96
Ferkel (BestPigletPrice), EUR/Stück	69,00	65,50	60,50

Quelle: VDE Varkenshandel

6) Dänemark: Produzentenpreise

Woche bis:	30.06.2024	07.07.2024	14.07.2024
Schlachtschweine, 61 % MFA in EUR/kg	1,58	1,58	1,58

Quelle: Danish Crown

7) Frankreich: Schweine in EUR/kg SG, ab Hof

Woche bis:	30.06.2024	07.07.2024	14.07.2024
Bretagne, 56 % Fleischanteil Montag	2,055	2,069	2,122
Donnerstag	2,064	2,119	2,131

Quelle: www.marche-porc-francais.com, Marché du Porc Français

8) Spanien: Mercolleida, Notierungen in EUR

Woche bis:	30.06.2024	07.07.2024	14.07.2024
Schweine in EUR/kg LG (Cerdo Selecto)	1,85	1,86	1,86
Ferkel (20 kg) in EUR/Stück (Precio Base Lleida)	72,00	72,00	68,00

Quelle: Lotja de Bellpuig

Der Marktbericht Vieh und Fleisch erscheint wöchentlich.

Dieser Bericht ist auf der Webseite der  
Agrarmarkt Austria ([www.ama.at](http://www.ama.at)) im Internet verfügbar.

Die nächste Ausgabe wird voraussichtlich am 18. Juli 2024 erscheinen.

### **Impressum**

Informationen gemäß § 5 E-Commerce Gesetz und Offenlegung gemäß § 25 Mediengesetz

Medieninhaber, Herausgeber, Vertrieb: Agrarmarkt Austria

Redaktion: GB I/Abt. 3 – Referat 08

Dresdner Straße 70

1200 Wien

UID-Nr.: ATU16305503

Telefon: +43 50 3151-248

Fax: +43 50 3151-396

E-Mail: [preismeldungen@ama.gv.at](mailto:preismeldungen@ama.gv.at)

Vertretungsbefugt:

- Mag.<sup>a</sup> Lena Karasz, Vorstandsmitglied für den Geschäftsbereich I
- Dipl.-Ing. Günter Griesmayr, Vorstandsvorsitzender und Vorstandsmitglied für den Geschäftsbereich II

Die Agrarmarkt Austria ist eine gemäß § 2 AMA-Gesetz 1992, BGBl. Nr. 376/1992, eingerichtete juristische Person öffentlichen Rechts, deren Aufgaben in § 3 leg. cit. festgelegt sind. Sie unterliegt gemäß § 25 leg. cit. der Aufsicht des gemäß Bundesministeriengesetz 1986, BGBl. Nr. 76/1986, für Landwirtschaft zuständigen Mitglieds der Bundesregierung.

Hersteller: Eigendruck

Bildnachweis: [www.pixabay.com](http://www.pixabay.com)

Verlagsrechte: Die in dieser Broschüre veröffentlichten Beiträge sind urheberrechtlich geschützt. Alle Rechte sind vorbehalten. Nachdruck und Auswertung der von der AGRARMARKT AUSTRIA erhobenen Daten sind mit Quellenangabe gestattet. Alle Angaben ohne Gewähr.

Im Sinne des Gleichheitsgrundsatzes haben die Ausführungen in gleicher Weise für alle Geschlechter Geltung.