



**AM**  
AgrarMarkt *Austria*

K-Ö  
Gemäß des § 3 Abs. 1 des AMA-Gesetzes 1992 (BGBl. Nr. 376/1992 i. d. g. F.)  
Zertifiziertes Qualitätsmanagement-System nach ÖNORM EN ISO 9001 REG. Nr. 01537/0  
Zertifiziertes Informationssicherheits-Management-System nach ÖNORM ISO/IEC 27001 REG Nr. 35/0  
Zertifiziertes Umweltmanagement-System nach EMAS REG Nr. AT-000680 und ÖNORM EN ISO 14001 REG Nr. 02982/0

[www.ama.at](http://www.ama.at)



# Marktbericht

EIER UND GEFLÜGEL | Oktober 2025

10. AUSGABE 2025

**Marktübersicht**  
**Preisbericht Österreich**  
**Markt Österreich**  
**Markt und Preise international**

# I N H A L T

|                  |   |           |
|------------------|---|-----------|
| <b>I.....</b>    | <b>Marktübersicht .....</b>   | <b>3</b>  |
| <b>II.....</b>   | <b>Eier – Preisbericht Österreich.....</b>  | <b>5</b>  |
|                  | A) Monatliche Packstellenabgabepreise .....   | 5         |
| <b>III .....</b> | <b>Geflügel – Preisbericht Österreich .....</b>                                     | <b>7</b>  |
|                  | B) Monatliche Preise für Masthühner .....   | 7         |
| <b>IV.....</b>   | <b>Geflügel – Markt Österreich .....</b>  | <b>8</b>  |
|                  | C) Hühnerschlachtungen .....  | 8         |
|                  | D) Bruteinlagen und Kükenschlupf .....  | 8         |
|                  | E) Marktpreise für Futtermittelmischungen .....                                     | 9         |
| <b>V.....</b>    | <b>Grafiken .....</b>   | <b>10</b> |
|                  | F) Österreich: Produktionsmengen Eier .....   | 10        |
|                  | G) Österreich: Verkaufspreise Hühnerfilet an den Handel .....                       | 10        |
|                  | H) Österreich: Preise Legehennenfutter (erste Legephase) GVO-frei .....             | 11        |
|                  | I) Österreich: Preise Masthühnerkükenfutter (Phase 2) GVO-frei .....                | 11        |
| <b>VI.....</b>   | <b>Markt und Preise International.....</b>  | <b>12</b> |
|                  | J) Europäische Union: Packstellenpreise für Eier aus Käfig- bzw. Bodenhaltung ..... | 12        |
|                  | K) Europäische Union: Hühnerfleischpreise .....                                     | 13        |
|                  | L) Repräsentative Einfuhrpreise.....  | 14        |

## I MARKTÜBERSICHT

### **Vogelgrippe: Erster Fall in österreichischer Kleinhaltung**

Am 17. November 2025 wurde im Bezirk Neusiedl am See (Burgenland) erstmals in diesem Jahr ein Fall von Vogelgrippe bei gehaltenen Vögeln nachgewiesen. Betroffen war eine Kleinhaltung mit rund 170 Tieren, darunter Hühner, Enten, Gänse, Puten und Ziervögel. Der Betrieb wurde gesperrt und die Tiere tierschutzgerecht gekeult. Im Umkreis von drei Kilometern richteten die Behörden eine Schutzzone ein, in der sämtliche Geflügelbetriebe kontrolliert und gegebenenfalls beprobt werden. Zusätzlich entstand eine Überwachungszone mit einem Radius von zehn Kilometern. Bereits seit Ende September 2025 treten Fälle bei Wildvögeln auf, u. a. in Kärnten, Niederösterreich und Oberösterreich. Insgesamt wurden seit September 24 infizierte Wildvögel nachgewiesen (Stand 17.11.2025). Seit dem 3. November 2025 gilt ganz Österreich als Gebiet mit erhöhtem Risiko für Vogelgrippe.

Europaweit breitet sich die Geflügelpest stark aus: Im Oktober 2025 wurden laut AGES insgesamt 105 Ausbrüche bei Nutzgeflügel gemeldet. Damit zeigt sich eine großflächige Ausbreitung des Virus über den gesamten Kontinent. Besonders betroffen sind Deutschland, Polen und Frankreich.

### **Nachfrage am heimischen Eiermarkt bleibt hoch**

Die Packstellen meldeten im Oktober 2025 rege Bestellmengen des Handels. Der Bedarf an Frischeiern konnte grundsätzlich gedeckt werden, einzelne Haltungsformen waren vorübergehend knapper verfügbar. Laut Österreichischer Eierdatenbank sank die Produktionsmenge von 7.517 t im September auf 5.875 t im Oktober. Die Gesamterzeugung lag damit stabil zum Vorjahresniveau.

Die Packstellenpreise zeigten sich im Oktober weitgehend stabil gegenüber dem Vormonat, wobei im Freilandsegment die deutlichsten Preissteigerungen zu verzeichnen waren. In der absatzstärksten Gewichtsklasse M erreichte Freilandware durchschnittlich EUR 20,67 je 100 Stück – ein Plus von 17 Cent. Bodenhaltungseier wurden zu EUR 17,02 je 100 Stück gehandelt (-11 Cent). Die durchschnittlichen Verkaufspreise für Bioeier der Klasse M waren mit EUR 32,39 je 100 Stück leicht rückläufig zum Vormonat (-5 Cent). Die Preise aller Haltungsformen lagen über dem Vorjahresniveau. Das deutlichste Plus zeigte sich im Bodenhaltungssegment mit einem Anstieg von nahezu 7 %.

### **Heimischer Geflügelmarkt: hohe Nachfrage – moderate Preiskorrekturen**

Mit den kühleren Temperaturen nahm das Verbraucherinteresse an Hühnerfleisch wieder deutlich zu. Die Verkaufspreise der Schlachthöfe zeigten im Vergleich zum September geringfügige Korrekturen nach oben und unten. Hühnerkeulen wurden im Handel zu durchschnittlich EUR 5,02 je kg vermarktet (+14 Cent) und erreichten damit den höchsten Wert im Jahresverlauf.

Bei bratfertiger Tassenware zeigte sich mit EUR 4,04 je kg ebenfalls ein Anstieg von 13 Cent. Die Preise für Hühnerfilet gaben hingegen nach und lagen bei EUR 9,03 je kg (-6 Cent). Die Preise für ganze Hühner, grillfertig lose, waren im Oktober mit EUR 3,60 je kg stabil zum Vormonat. Im Vergleich zum Vorjahr lagen die Schlachthofpreise für ganze Hühner – über alle Herrichtungsformen hinweg – durchschnittlich rund 5 % höher. Bei Teilstücken fiel die Preissteigerung noch deutlicher aus: Keulen verteuerten sich um 11 %, Filet um 3 % gegenüber Oktober 2024.

### **Fokus auf Saisongeflügel**

Im Lebensmittelhandel etablierte sich zunehmend eine herbstliche Angebotspalette mit Enten- und Gänsefleisch. Die Vermarktung gewann auch in der Direktvermarktung sowie im Außer-Haus-Verzehr an Dynamik. Für die kommenden Wochen sind weitere Nachfrageimpulse beim saisonalen Geflügel absehbar. Laut den Versorgungsbilanzen der Statistik Austria für 2024 konnte der Selbstversorgungsgrad bei Enten- und Gänsefleisch gesteigert werden. Bei Gänsefleisch zog die Eigenversorgung auf 38 % an (2023: 28 %). Bei Entenfleisch können mittlerweile 30 % der Inlandsnachfrage durch heimische Mäster gedeckt werden (2023: 29 %). Der Markt bleibt damit weiterhin von Importen abhängig. Die Österreicherinnen und Österreicher aßen 2024 durchschnittlich 0,1 kg Gänsefleisch und 0,2 kg Entenfleisch. Der Pro-Kopf-Verbrauch war damit stabil zum Vorjahr.

### **Deutschland: Eierangebot bleibt sehr knapp – stabiler Geflügelmarkt**

Am deutschen Eiermarkt herrschte im Oktober weiterhin eine deutliche Knappheit, die alle Haltungsformen betraf. Laut MEG Marktinfo blieb die Nachfrage nach Frischeiern hoch, sodass die bestellten Mengen nicht immer vollständig geliefert werden konnten. Die ohnehin knappe Versorgung wurde durch die zunehmenden Vogelgrippe-Ausbrüche in Deutschland und anderen EU-Ländern weiter belastet. Aufgrund der angespannten Marktlage zogen die Preise am deutschen Spotmarkt an – vor allem in den mittleren Gewichtsklassen. Auch die Preise für Verarbeitungsware wurden angehoben.

Am deutschen Geflügelmarkt war im Oktober ebenfalls eine lebhafte Nachfrage zu beobachten. Die Bestellmengen konnten größtenteils bedient werden, und der Markt für Masthühner präsentierte sich insgesamt ausgeglichen. Im Handel wurden die klassischen Grillartikel durch ein saisonales Sortiment abgelöst. Die Großhandelspreise tendierten im Oktober etwas schwächer – das Preisniveau des Vorjahres wurde jedoch deutlich übertroffen. Die Preise für Lieferungen an den Lebensmitteleinzelhandel blieben unverändert.

Die laufende Produktion am deutschen Putenmarkt war überschaubar und fand ihre Abnehmer. Die Nachfrage verlagerte sich langsam auf Rotfleischprodukte, aber auch Putenfilet wurde gut abgesetzt. Die Großhandelspreise für gefrorene Ware zogen an. Auch bei Frischware, auf die sich die Vermarktung konzentriert, wurden teilweise Preissteigerungen verzeichnet – allerdings ausschließlich bei lose gehandelter Ware. (Quelle: MEG Marktinfo)

## II EIER – PREISBERICHT ÖSTERREICH

### A) Monatliche Packstellenabgabepreise

in EUR/100 Stück, ohne USt

| BODENHALTUNG |             |              |              |              |              |              |              |              |              |              |              |       |       |
|--------------|-------------|--------------|--------------|--------------|--------------|--------------|--------------|--------------|--------------|--------------|--------------|-------|-------|
|              |             | Jän          | Feb          | Mär          | Apr          | Mai          | Jun          | Jul          | Aug          | Sept         | Okt          | Nov   | Dez   |
| <b>XL</b>    | 2023        | 20,86        | 21,02        | 21,56        | *            | *            | *            | *            | *            | *            | *            | *     | *     |
|              | 2024        | *            | 21,32        | 21,52        | 21,25        | 21,75        | 21,76        | *            | *            | 21,71        | 21,65        | 21,32 | 21,85 |
|              | <b>2025</b> | <b>22,01</b> | <b>21,95</b> | <b>22,20</b> | <b>22,28</b> | <b>22,21</b> | <b>22,32</b> | <b>22,25</b> | <b>22,55</b> | <b>23,83</b> | <b>24,40</b> |       |       |
| <b>L</b>     | 2023        | 17,66        | 17,54        | 17,62        | 17,66        | 17,77        | 17,69        | 17,76        | 17,68        | 17,52        | 17,60        | 17,53 | 17,42 |
|              | 2024        | 17,29        | 17,25        | 17,24        | 17,36        | 17,27        | 17,30        | 17,48        | 17,36        | 17,35        | 17,37        | 17,36 | 17,40 |
|              | <b>2025</b> | <b>17,71</b> | <b>17,74</b> | <b>17,95</b> | <b>17,67</b> | <b>17,82</b> | <b>17,97</b> | <b>17,98</b> | <b>18,15</b> | <b>18,55</b> | <b>18,49</b> |       |       |
| <b>M</b>     | 2023        | 16,04        | 16,02        | 16,20        | 16,03        | 16,02        | 16,13        | 16,11        | 16,10        | 15,95        | 15,92        | 15,99 | 16,01 |
|              | 2024        | 15,81        | 15,81        | 15,88        | 15,74        | 15,70        | 15,74        | 15,81        | 15,79        | 15,79        | 15,86        | 15,80 | 15,92 |
|              | <b>2025</b> | <b>16,17</b> | <b>16,30</b> | <b>16,45</b> | <b>16,47</b> | <b>16,13</b> | <b>16,36</b> | <b>16,39</b> | <b>16,58</b> | <b>17,13</b> | <b>17,02</b> |       |       |
| <b>L/M</b>   | 2023        | 17,09        | 17,11        | 17,50        | 17,02        | 17,02        | 17,11        | 17,10        | 17,03        | 16,98        | 16,59        | 16,59 | 16,72 |
|              | 2024        | 16,83        | 16,97        | 17,67        | 17,38        | 16,97        | 17,72        | 17,92        | 16,99        | 17,78        | 17,33        | 17,65 | 17,78 |
|              | <b>2025</b> | <b>17,66</b> | <b>17,48</b> | <b>16,79</b> | <b>17,36</b> | <b>18,06</b> | <b>17,34</b> | <b>17,79</b> | <b>17,67</b> | <b>18,11</b> | <b>17,59</b> |       |       |

Quelle: AMA, meldepflichtige Packstellen mit jährlich mehr als 5 Millionen abgepackten Eiern

**Preisbasis:** Verkaufspreise an den Handel ab Packstelle (gewichtete Durchschnittspreise), Ware sortiert auf Höcker

**nicht enthalten sind:** Umsatzsteuer, nachgelagerte Konditionen, Verkäufe an andere Packstellen, Industrie, Gastronomie und Direktvermarktung, Listungsgelder, Werbekostenzuschüsse

\* Preise können aus Datenschutzgründen nicht veröffentlicht werden

| FREILANDHALTUNG |             |              |              |              |              |              |              |              |              |              |              |       |       |
|-----------------|-------------|--------------|--------------|--------------|--------------|--------------|--------------|--------------|--------------|--------------|--------------|-------|-------|
|                 |             | Jän          | Feb          | Mär          | Apr          | Mai          | Jun          | Jul          | Aug          | Sept         | Okt          | Nov   | Dez   |
| <b>XL</b>       | 2023        | 29,35        | 28,44        | 29,24        | 29,90        | 30,24        | 29,88        | 27,83        | 26,81        | 26,70        | 26,75        | 27,29 | 27,33 |
|                 | 2024        | 27,25        | 28,27        | 27,93        | 28,43        | 26,47        | 26,05        | 25,75        | 24,61        | 23,85        | 25,24        | 25,85 | 25,64 |
|                 | <b>2025</b> | <b>26,52</b> | <b>27,31</b> | <b>27,15</b> | <b>27,66</b> | <b>27,83</b> | <b>27,54</b> | <b>28,04</b> | <b>26,00</b> | <b>27,41</b> | <b>28,92</b> |       |       |
| <b>L</b>        | 2023        | 21,63        | 21,63        | 21,49        | 21,58        | 21,53        | 21,55        | 21,30        | 21,44        | 21,20        | 21,24        | 21,05 | 21,08 |
|                 | 2024        | 21,10        | 21,08        | 20,92        | 21,00        | 20,89        | 20,95        | 20,75        | 21,00        | 20,88        | 20,97        | 20,93 | 21,13 |
|                 | <b>2025</b> | <b>21,45</b> | <b>21,52</b> | <b>21,70</b> | <b>20,70</b> | <b>21,54</b> | <b>21,55</b> | <b>21,44</b> | <b>21,72</b> | <b>22,02</b> | <b>22,31</b> |       |       |
| <b>M</b>        | 2023        | 19,86        | 19,85        | 20,00        | 19,98        | 19,96        | 19,95        | 19,84        | 19,82        | 19,63        | 19,58        | 19,53 | 19,48 |
|                 | 2024        | 19,51        | 19,32        | 19,48        | 19,45        | 19,33        | 19,08        | 19,46        | 19,49        | 19,28        | 19,34        | 19,24 | 19,04 |
|                 | <b>2025</b> | <b>19,59</b> | <b>19,69</b> | <b>19,36</b> | <b>19,82</b> | <b>19,99</b> | <b>20,05</b> | <b>20,14</b> | <b>20,18</b> | <b>20,50</b> | <b>20,67</b> |       |       |
| <b>L/M</b>      | 2023        | 21,53        | 21,50        | 21,76        | 21,62        | 21,54        | 21,64        | 22,90        | 24,01        | 24,02        | 24,08        | 24,53 | 24,31 |
|                 | 2024        | 23,64        | 23,68        | 24,05        | 24,69        | 24,41        | 24,95        | 25,50        | 25,49        | 25,64        | 24,83        | 25,00 | 25,87 |
|                 | <b>2025</b> | <b>25,36</b> | <b>26,41</b> | <b>24,73</b> | <b>24,67</b> | <b>25,66</b> | <b>25,56</b> | <b>25,27</b> | <b>25,45</b> | <b>24,63</b> | <b>25,10</b> |       |       |

Quelle: AMA, meldepflichtige Packstellen mit jährlich mehr als 5 Millionen abgepackten Eiern

| BIO-HALTUNG |             |              |              |              |              |              |              |              |              |              |              |       |       |
|-------------|-------------|--------------|--------------|--------------|--------------|--------------|--------------|--------------|--------------|--------------|--------------|-------|-------|
|             |             | Jän          | Feb          | Mär          | Apr          | Mai          | Jun          | Jul          | Aug          | Sept         | Okt          | Nov   | Dez   |
| <b>XL</b>   | 2023        | 37,67        | 37,68        | 37,72        | 37,62        | 37,76        | 36,75        | 36,29        | 35,73        | 35,91        | 35,97        | 35,94 | 36,00 |
|             | 2024        | 36,38        | 36,07        | 36,08        | 36,08        | 36,09        | 35,96        | 36,36        | 36,30        | 36,27        | 36,36        | 36,77 | 36,59 |
|             | <b>2025</b> | <b>36,45</b> | <b>36,25</b> | <b>36,50</b> | <b>36,49</b> | <b>36,44</b> | <b>36,38</b> | <b>36,36</b> | <b>36,40</b> | <b>36,76</b> | <b>37,01</b> |       |       |
| <b>L</b>    | 2023        | 33,65        | 33,59        | 33,36        | 33,65        | 33,68        | 33,60        | 33,39        | 33,18        | 33,25        | 33,20        | 33,12 | 32,83 |
|             | 2024        | 32,89        | 32,79        | 32,69        | 33,02        | 32,78        | 32,85        | 32,91        | 33,15        | 32,84        | 32,81        | 32,12 | 32,58 |
|             | <b>2025</b> | <b>33,08</b> | <b>33,43</b> | <b>34,22</b> | <b>34,31</b> | <b>34,43</b> | <b>34,65</b> | <b>34,97</b> | <b>35,02</b> | <b>34,91</b> | <b>34,98</b> |       |       |
| <b>M</b>    | 2023        | 32,35        | 32,40        | 32,14        | 32,31        | 32,21        | 31,96        | 31,32        | 31,32        | 31,23        | 31,19        | 31,17 | 31,09 |
|             | 2024        | 31,29        | 31,28        | 31,17        | 31,33        | 31,39        | 31,38        | 31,26        | 31,27        | 31,03        | 31,16        | 31,14 | 31,18 |
|             | <b>2025</b> | <b>31,49</b> | <b>31,75</b> | <b>32,12</b> | <b>32,04</b> | <b>32,30</b> | <b>32,45</b> | <b>32,46</b> | <b>32,45</b> | <b>32,44</b> | <b>32,39</b> |       |       |
| <b>L/M</b>  | 2023        | *            | *            | *            | *            | *            | *            | *            | *            | *            | *            | *     | *     |
|             | 2024        | *            | *            | *            | *            | *            | *            | *            | *            | *            | *            | *     | *     |
|             | <b>2025</b> | <b>*</b>     | <b>30,30</b> | <b>30,32</b> | <b>30,32</b> | <b>30,34</b> | <b>30,34</b> | <b>30,38</b> | <b>31,04</b> | <b>32,04</b> | <b>32,10</b> |       |       |
| <b>S</b>    | 2023        | *            | 23,18        | 23,67        | 23,69        | 23,41        | 23,43        | 23,74        | 23,54        | 26,93        | 23,63        | 23,83 | 23,76 |
|             | 2024        | 24,03        | 24,14        | 24,14        | 24,14        | 24,07        | 24,07        | 24,10        | 24,07        | 23,63        | 23,62        | 23,48 | 23,39 |
|             | <b>2025</b> | <b>23,54</b> | <b>23,71</b> | <b>23,77</b> | <b>23,77</b> | <b>24,02</b> | <b>24,09</b> | <b>24,22</b> | <b>23,95</b> | <b>23,97</b> | <b>23,92</b> |       |       |

Quelle: AMA, meldepflichtige Packstellen mit jährlich mehr als 5 Millionen abgepackten Eiern

**Preisbasis:** Verkaufspreise an den Handel ab Packstelle (gewichtete Durchschnittspreise), Ware sortiert auf Höcker  
**nicht enthalten sind:** Umsatzsteuer, nachgelagerte Konditionen, Verkäufe an andere Packstellen, Industrie, Gastronomie und Direktvermarktung, Listungsgelder, Werbekostenzuschüsse

\* Preise können aus Datenschutzgründen nicht veröffentlicht werden

### III GEFLÜGEL – PREISBERICHT ÖSTERREICH

#### B) Monatliche Preise für Masthühner

in EUR/kg

| grillfertig/lose  | Jän  | Feb  | Mär  | Apr  | Mai  | Jun  | Jul  | Aug  | Sept | Okt  | Nov  | Dez  |
|-------------------|------|------|------|------|------|------|------|------|------|------|------|------|
| 2023              | 3,69 | 3,68 | 3,70 | 3,69 | 3,64 | 3,54 | 3,50 | 3,47 | 3,51 | 3,41 | 3,42 | 3,44 |
| 2024              | 3,43 | 3,39 | 3,39 | 3,36 | 3,34 | 3,41 | 3,42 | 3,33 | 3,36 | 3,39 | 3,41 | 3,43 |
| <b>2025</b>       | 3,41 | 3,42 | 3,45 | 3,51 | 3,58 | 3,61 | 3,65 | 3,64 | 3,60 | 3,60 |      |      |
| grillfertig/Tasse | Jän  | Feb  | Mär  | Apr  | Mai  | Jun  | Jul  | Aug  | Sept | Okt  | Nov  | Dez  |
| 2023              | 3,92 | 3,97 | 3,90 | 3,91 | 3,85 | 3,68 | 3,57 | 3,60 | 3,53 | 3,44 | 3,40 | 3,40 |
| 2024              | 3,39 | 3,39 | 3,38 | 3,38 | 3,33 | 3,30 | 3,35 | 3,34 | 3,40 | 3,35 | 3,33 | 3,31 |
| <b>2025</b>       | 3,30 | 3,30 | 3,31 | 3,32 | 3,40 | 3,46 | 3,39 | 3,41 | 3,49 | 3,41 |      |      |
| bratfertig/lose   | Jän  | Feb  | Mär  | Apr  | Mai  | Jun  | Jul  | Aug  | Sept | Okt  | Nov  | Dez  |
| 2023              | *    | *    | *    | *    | *    | *    | *    | *    | *    | *    | *    | *    |
| 2024              | *    | *    | 3,23 | *    | *    | *    | *    | *    | *    | *    | *    | *    |
| <b>2025</b>       | *    | *    | *    | 3,40 | *    | *    | *    | *    | *    | *    |      |      |
| bratfertig/Tasse  | Jän  | Feb  | Mär  | Apr  | Mai  | Jun  | Jul  | Aug  | Sept | Okt  | Nov  | Dez  |
| 2023              | 4,03 | 4,03 | 4,20 | 4,21 | 4,08 | 4,24 | 3,93 | 4,00 | 3,89 | 3,88 | 3,84 | 3,67 |
| 2024              | 3,68 | 3,74 | 3,87 | 3,68 | 3,98 | 3,79 | 3,87 | 3,77 | 3,84 | 3,82 | 3,82 | 3,89 |
| <b>2025</b>       | 3,73 | 3,78 | 3,62 | 3,77 | 3,78 | 3,95 | 4,14 | 4,02 | 3,91 | 4,04 |      |      |
| Filet             | Jän  | Feb  | Mär  | Apr  | Mai  | Jun  | Jul  | Aug  | Sept | Okt  | Nov  | Dez  |
| 2023              | 9,34 | 9,34 | 9,26 | 9,29 | 9,06 | 8,78 | 8,52 | 8,49 | 8,47 | 8,62 | 8,48 | 8,70 |
| 2024              | 8,74 | 8,69 | 8,78 | 8,72 | 8,60 | 8,38 | 8,61 | 8,51 | 8,52 | 8,78 | 8,60 | 8,90 |
| <b>2025</b>       | 8,84 | 8,81 | 8,87 | 8,89 | 8,94 | 9,01 | 9,18 | 9,11 | 9,09 | 9,03 |      |      |
| Keulen            | Jän  | Feb  | Mär  | Apr  | Mai  | Jun  | Jul  | Aug  | Sept | Okt  | Nov  | Dez  |
| 2023              | 4,98 | 4,63 | 4,46 | 4,77 | 4,78 | 4,24 | 4,11 | 4,22 | 4,27 | 4,24 | 3,97 | 4,68 |
| 2024              | 4,73 | 4,67 | 4,71 | 4,77 | 4,57 | 4,44 | 4,48 | 4,51 | 4,25 | 4,52 | 3,46 | 3,66 |
| <b>2025</b>       | 4,28 | 4,64 | 4,44 | 4,33 | 4,22 | 4,45 | 4,39 | 4,55 | 4,88 | 5,02 |      |      |

Quelle: AMA, meldepflichtige Betriebe mit jährlich mehr als 500.000 Masthühner-Schlachtungen

**Preisbasis:** Verkaufspreise an den Handel ab Schlachthof / Zerlegebetrieb für konventionelle Ware (gewogene Durchschnittspreise), inkl. Zuschläge (Tierwohl). Naturbelassenes Fleisch, d.h. keine bearbeitete/gewürzte Ware

**nicht enthalten sind:** Umsatzsteuer, nachgelagerte Konditionen, Verkäufe an die Industrie, Gastronomie und Direktvermarktung, Listungsgelder, Werbekostenzuschüsse

\* Die Preise können aus Datenschutzgründen nicht veröffentlicht werden

## IV GEFLÜGEL – MARKT ÖSTERREICH

### C) Hühnerschlachtungen

in 1.000 Stück

|             | Jän   | Feb   | Mär   | Apr   | Mai   | Jun   | Jul   | Aug   | Sept  | Okt | Nov | Dez | Jahr |
|-------------|-------|-------|-------|-------|-------|-------|-------|-------|-------|-----|-----|-----|------|
| <b>2025</b> | 9.057 | 7.847 | 8.588 | 9.526 | 9.296 | 8.899 | 9.636 | 8.660 | 9.420 |     |     |     |      |

Quelle: Statistik Austria

Ab 2025 werden nur noch die Schlachtungen für Hühner (Brat-, Back- und Suppenhühner sowie Junghähne) veröffentlicht. Aus Datenschutzgründen können die einzelnen Geflügelkategorien nicht getrennt ausgewiesen werden.

### D) Bruteinlagen und Kükenschlupf

in 1.000 Stück

| LEGERASSEN - Bruteinlagen / Kükenschlupf |        |        |        |        |        |        |        |        |        |        |        |        |         |
|--|--------|--------|--------|--------|--------|--------|--------|--------|--------|--------|--------|--------|---------|
| Einlagen                                 | Jän    | Feb    | März   | April  | Mai    | Jun    | Jul    | Aug    | Sept   | Okt    | Nov    | Dez    | Jahr    |
| 2023                                     | 2.048  | 2.358  | 2.635  | 2.332  | 2.647  | 2.365  | 1.333  | 2.725  | 1.658  | 1.030  | 2.792  | 2.662  | 26.585  |
| 2024                                     | 2.594  | 3.004  | 1.863  | 2.550  | 3.272  | 1.836  | 1.491  | 2.785  | 2.364  | 1.951  | 2.492  | 1.784  | 27.988  |
| 2025                                     | 3.285  | 2.550  | 2.362  | 2.081  | 3.374  | 2.523  | 1.764  | 2.353  | 2.440  |        |        |        |         |
| Schlupf                                  | Jän    | Feb    | Mär    | Apr    | Mai    | Jun    | Jul    | Aug    | Sept   | Okt    | Nov    | Dez    | Jahr    |
| 2023                                     | 1.901* | 1.683* | 2.258* | 1.907* | 1.915* | 2.420* | 1.340* | 1.538* | 1.724* | 992*   | 1.551* | 1.984* | 21.213  |
| 2024                                     | 2.238* | 2.622* | 1.680* | 1.621* | 2.589* | 2.015* | 1.399* | 1.600* | 1.820* | 2.100* | 1.305* | 1.811* | 22.811  |
| 2025                                     | 2.642  | 2.101  | 2.092  | 1.917  | 2.245  | 2.084  | 2.116  | 1.111  | 2.005  |        |        |        |         |
| *aussortierte Hahnenküken                | Jän    | Feb    | Mär    | Apr    | Mai    | Jun    | Jul    | Aug    | Sept   | Okt    | Nov    | Dez    | Jahr    |
| 2023                                     | 951    | 842    | 1.130  | 954    | 958    | 1.211  | 670    | 769    | 862    | 497    | 776    | 992    | 10.611  |
| 2024                                     | 1.119  | 1.311  | 841    | 811    | 1.295  | 1.008  | 699    | 800    | 910    | 1.056  | 653    | 906    | 11.410  |
| 2025                                     | -      | -      | -      | -      | -      | -      | -      | -      | -      | -      |        |        |         |
| MASTRASSEN - Bruteinlagen / Kükenschlupf |        |        |        |        |        |        |        |        |        |        |        |        |         |
| Einlagen                                 | Jän    | Feb    | Mär    | Apr    | Mai    | Jun    | Jul    | Aug    | Sept   | Okt    | Nov    | Dez    | Jahr    |
| 2023                                     | 8.324  | 8.518  | 10.491 | 8.579  | 8.326  | 10.579 | 9.016  | 10.775 | 8.281  | 8.194  | 10.922 | 8.671  | 110.676 |
| 2024                                     | 8.501  | 11.687 | 9.091  | 9.001  | 11.144 | 8.636  | 8.813  | 11.137 | 9.035  | 11.283 | 8.784  | 8.746  | 115.857 |
| 2025                                     | 11.275 | 9.331  | 9.321  | 9.348  | 11.381 | 9.405  | 11.795 | 9.444  | 9.306  |        |        |        |         |
| Schlupf                                  | Jän    | Feb    | Mär    | Apr    | Mai    | Jun    | Jul    | Aug    | Sept   | Okt    | Nov    | Dez    | Jahr    |
| 2023                                     | 6.596  | 6.642  | 8.548  | 6.701  | 6.853  | 8.583  | 6.910  | 8.677  | 6.722  | 6.891  | 8.657  | 6.915  | 88.695  |
| 2024                                     | 7.051  | 8.654  | 7.139  | 7.367  | 8.893  | 6.968  | 7.029  | 8.793  | 7.251  | 8.744  | 7.029  | 7.069  | 91.987  |
| 2025                                     | 8.980  | 7.254  | 7.420  | 7.239  | 9.225  | 7.414  | 9.193  | 7.489  | 7.513  |        |        |        |         |

\* darunter aussortierte Hahnenküken

Quelle: Statistik Austria, Veröffentlichung jeweils zu Monatsende



### E) Marktpreise für Futtermittelmischungen

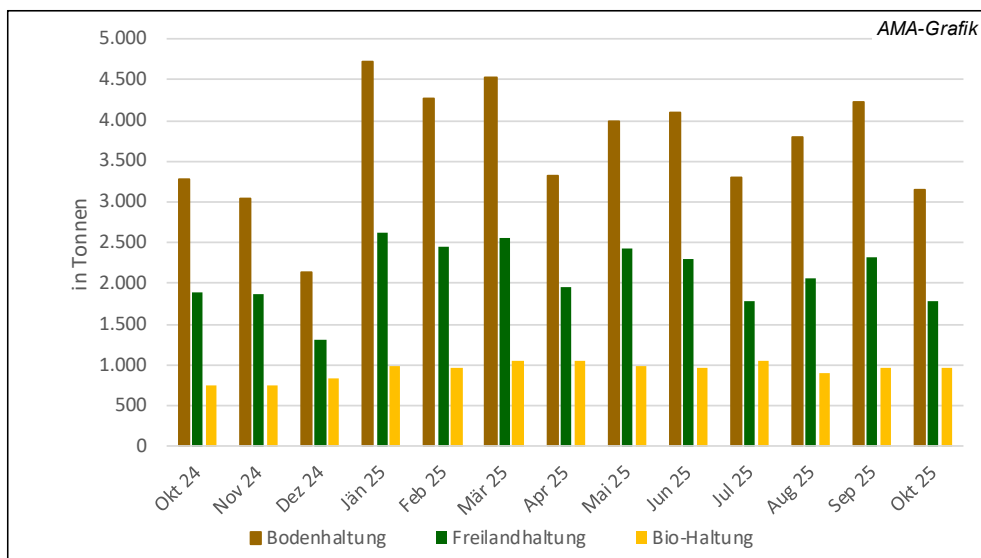
in EUR/100 kg ohne USt - frei Betrieb, gewichteter Durchschnittspreis, ab einer Mindestabnahmemenge von 12 Tonnen lose Staffel, konventionelles Futter, exklusive Bio-Ware. Es wird darauf hingewiesen, dass sowohl regionale Preisunterschiede der eingesetzten Rohstoffe als auch Preisunterschiede des eingesetzten Proteinträgers auf den gewichteten Durchschnittspreis Einfluss nehmen können.

| Legehennenfutter (erste Legephase) GVO-frei |       |       |       |       |       |       |       |       |       |       |       |       |
|---|-------|-------|-------|-------|-------|-------|-------|-------|-------|-------|-------|-------|
|   | Jän   | Feb   | Mär   | Apr   | Mai   | Jun   | Jul   | Aug   | Sept  | Okt   | Nov   | Dez   |
| 2023  | 50,03 | 49,94 | 47,96 | 46,74 | 45,13 | 43,09 | 41,10 | 40,64 | 39,64 | 37,61 | 37,34 | 37,26 |
| 2024  | 36,85 | 36,76 | 36,50 | 36,05 | 36,17 | 36,17 | 36,66 | 36,69 | 36,74 | 37,35 | 37,45 | 37,45 |
| <b>2025</b>                                 | 37,40 | 37,80 | 38,29 | 38,68 | 38,67 | 38,82 | 38,43 | 38,26 | 38,08 | 37,85 |       |       |
| Masthühnerkükenfutter (Phase 2) GVO-frei    |       |       |       |       |       |       |       |       |       |       |       |       |
|   | Jän   | Feb   | Mär   | Apr   | Mai   | Jun   | Jul   | Aug   | Sept  | Okt   | Nov   | Dez   |
| 2023  | 62,59 | 61,88 | 59,99 | 57,74 | 55,54 | 52,04 | 48,88 | 48,62 | 48,08 | 46,95 | 45,98 | 46,11 |
| 2024  | 46,83 | 47,43 | 47,09 | 45,95 | 46,24 | 46,40 | 46,44 | 46,42 | 46,44 | 47,92 | 48,00 | 48,08 |
| <b>2025</b>                                 | 48,39 | 49,05 | 48,96 | 49,14 | 49,25 | 47,82 | 47,80 | 47,87 | 47,71 | 47,55 |       |       |

Quelle: AMA

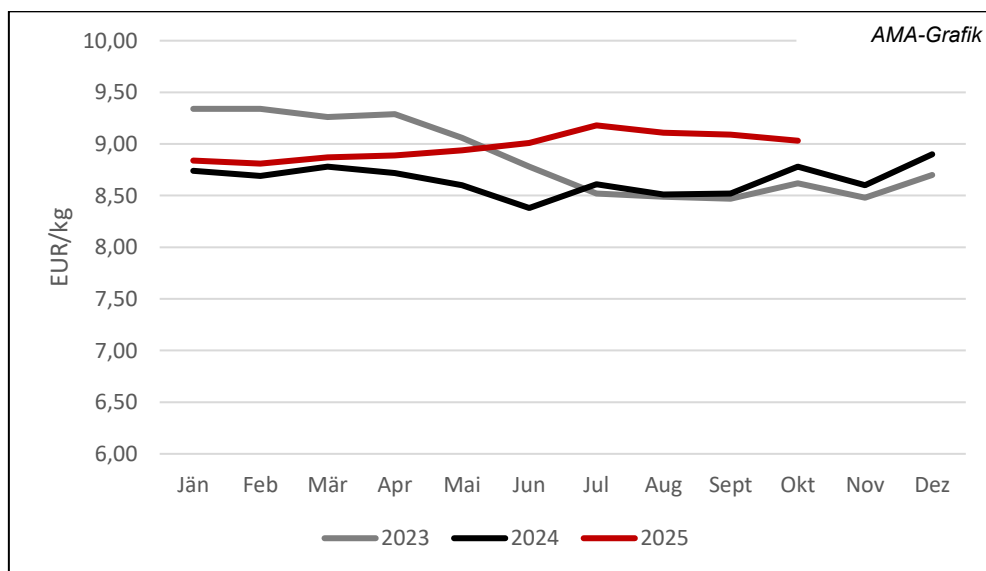
## V GRAFIKEN

### F) Österreich: Produktionsmengen Eier in Tonnen je Haltungsform



Quelle: Österreichische Eierdatenbank

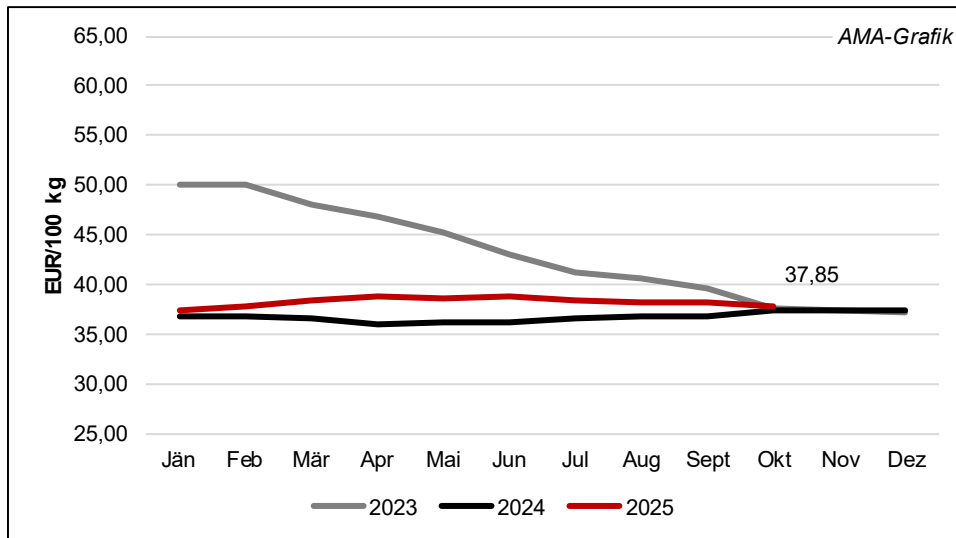
### G) Österreich: Verkaufspreise Hühnerfilet an den Handel in EUR/kg, Preise ohne USt, inkl. Logistik, ohne Bioware



Quelle: AMA, meldepflichtige Betriebe mit > 500.000 Masthühner-Schlachtungen jährlich

**H) Österreich: Preise Legehennenfutter (erste Legephase) GVO-frei**

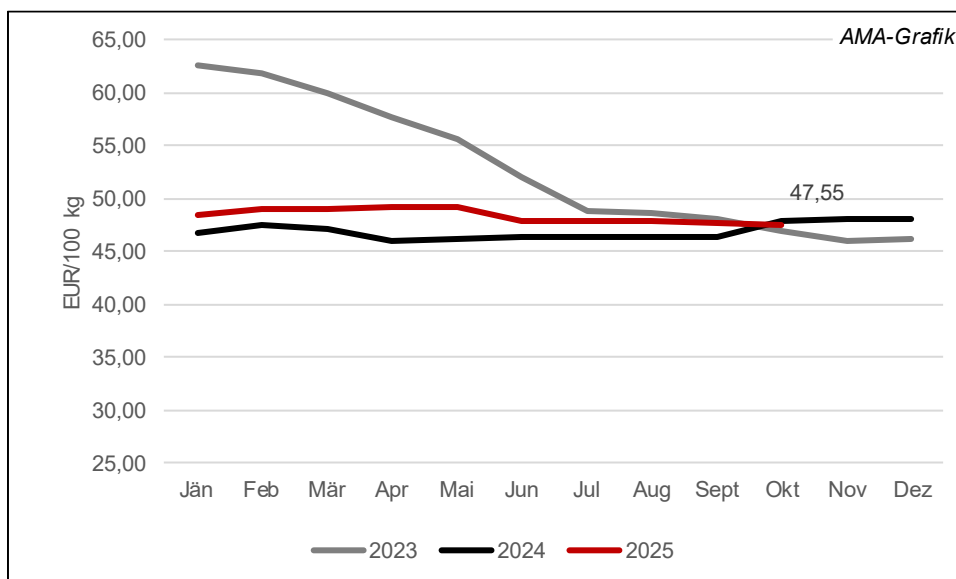
gewichteter Durchschnittspreis in EUR/100 kg, ohne USt - frei Betrieb, Alleinfuttermittel für Hühner, ab einer Mindestabnahmemenge von 12 Tonnen lose Staffeln, konventionelles Futter, exklusive Bio-Ware



Quelle: AMA

**I) Österreich: Preise Masthühnerkükenfutter (Phase 2) GVO-frei**

gewichteter Durchschnittspreis in EUR/100 kg, ohne USt - frei Betrieb, ab einer Mindestabnahmemenge von 12 Tonnen, konventionelles Futter, exklusive Bio-Ware



Quelle: AMA

## VI MARKT UND PREISE INTERNATIONAL

### J) Europäische Union: Packstellenpreise für Eier aus Käfig- bzw. Bodenhaltung

Preise in EUR/100 kg ohne USt für die Gewichtsklassen L und M, inkl. Differenz zum Vorjahresmonat

|              | Okt 24        | Nov 24        | Dez 24        | Jän 25        | Feb 25        | Mär 25        | Apr 25        | Mai 25        | Jun 25        | Jul 25        | Aug 25        | Sep 25        | Okt 25        | VJM          |
|--------------|---------------|---------------|---------------|---------------|---------------|---------------|---------------|---------------|---------------|---------------|---------------|---------------|---------------|--------------|
| Belgien      | 212,67        | 253,95        | 253,70        | 223,16        | 248,80        | 299,53        | 277,27        | 242,32        | 254,47        | 256,89        | 261,71        | 259,34        | 277,45        | 30,5%        |
| Bulgarien    | 187,61        | 202,23        | 212,95        | 186,24        | 182,84        | 217,80        | 211,30        | 189,24        | 201,35        | 207,35        | 215,66        | 224,83        | 231,40        | 23,3%        |
| Tschechien   | 168,21        | 218,84        | 243,13        | 229,01        | 222,47        | 268,24        | 277,31        | 258,52        | 237,24        | 228,26        | 222,38        | 244,74        | 275,94        | 64,0%        |
| Deutschland* | 226,46        | 247,56        | 245,78        | 233,30        | 273,09        | 306,75        | 303,74        | 283,52        | 276,06        | 263,44        | 262,02        | 271,98        | 289,91        | 28,0%        |
| Estland      | 222,09        | 222,24        | 223,99        | 213,07        | 220,64        | 220,93        | 231,22        | 228,54        | 224,40        | 230,68        | 228,43        | 226,71        | 224,31        | 1,0%         |
| Irland       | 231,80        | 230,53        | 228,82        | 227,62        | 231,17        | 230,35        | 231,35        | 235,53        | 239,28        | 236,96        | 234,87        | 234,74        | 245,22        | 5,8%         |
| Griechenland | 271,51        | 281,67        | 286,52        | 290,96        | 302,41        | 305,24        | 304,23        | 305,67        | 308,10        | 308,48        | 308,48        | -             | -             | -            |
| Spanien      | 208,42        | 229,69        | 231,71        | 220,67        | 218,86        | 263,04        | 263,57        | 234,93        | 223,82        | 227,92        | 233,35        | 246,76        | 291,10        | 39,7%        |
| Frankreich   | 214,34        | 232,15        | 245,39        | 243,70        | 246,99        | 284,68        | 310,18        | 296,05        | 282,76        | 280,91        | 280,10        | 279,61        | 282,10        | 31,6%        |
| Kroatien     | 238,71        | 241,53        | 248,15        | 242,96        | 238,47        | 236,92        | 238,25        | 247,58        | 254,90        | 252,72        | 251,20        | 262,66        | 271,04        | 13,5%        |
| Italien      | 256,74        | 256,74        | 257,90        | 269,10        | 273,41        | 273,82        | 286,00        | 283,39        | 283,53        | 285,93        | 286,90        | 289,50        | 297,28        | 15,8%        |
| Zypern       | 172,91        | 172,91        | 172,91        | 172,91        | 172,91        | 172,91        | 172,91        | 172,91        | 172,91        | 173,01        | 172,91        | 172,91        | 172,91        | 0,0%         |
| Lettland     | 178,66        | 214,07        | 221,14        | 208,48        | 220,05        | 227,26        | 222,32        | 205,52        | 214,52        | 216,12        | 208,66        | 217,01        | 230,04        | 28,8%        |
| Litauen      | 185,42        | 196,73        | 205,27        | 198,32        | 197,50        | 228,25        | 226,01        | 208,76        | 206,10        | 205,50        | 206,03        | 220,53        | 235,54        | 27,0%        |
| Ungarn       | 205,74        | 255,20        | 286,77        | 263,97        | 258,77        | 282,56        | 287,09        | 262,32        | 251,55        | 233,29        | 239,45        | 261,45        | 287,40        | 39,7%        |
| Malta        | 262,10        | 262,10        | 262,10        | -             | -             | -             | -             | -             | -             | -             | -             | -             | -             | -            |
| Niederlande* | 211,13        | 243,07        | 234,85        | 221,69        | 253,39        | 298,81        | 291,90        | 273,68        | 268,10        | 256,42        | 252,68        | 264,13        | 292,38        | 38,5%        |
| Österreich*  | 268,39        | 267,88        | 269,54        | 273,30        | 274,84        | 276,85        | 276,64        | 274,07        | 276,93        | 277,60        | 280,20        | 288,65        | 286,77        | 6,8%         |
| Polen        | 210,80        | 264,92        | 274,66        | 252,28        | 264,53        | 307,41        | 299,47        | 289,44        | 277,71        | 266,55        | 269,10        | 278,05        | 290,75        | 37,9%        |
| Portugal     | 228,07        | 247,02        | 250,22        | 247,89        | 243,68        | 268,71        | 285,13        | 272,38        | 260,73        | 258,65        | 258,15        | 259,41        | 279,98        | 22,8%        |
| Rumänien     | 179,87        | 180,01        | 188,10        | 200,45        | 204,86        | 210,07        | 206,72        | 199,05        | 181,09        | 180,57        | 189,82        | 194,07        | 196,71        | 9,4%         |
| Slowenien    | 209,27        | 206,95        | 207,79        | 207,12        | 206,63        | 206,85        | 205,56        | 204,41        | 201,26        | 206,64        | 207,41        | 207,84        | 208,23        | -0,5%        |
| Slowakei     | 195,80        | 252,86        | 252,26        | 232,13        | 218,29        | 233,09        | 255,82        | 248,41        | 229,89        | 223,91        | 226,05        | 237,11        | 243,32        | 24,3%        |
| Finnland     | 208,80        | 207,57        | 207,92        | 206,48        | 204,23        | 205,58        | 204,90        | 204,89        | 204,51        | 203,85        | 203,87        | 204,60        | 204,19        | -2,2%        |
| Schweden*    | 271,38        | 269,83        | 274,30        | 271,33        | 272,71        | 280,01        | 282,07        | 284,45        | 280,35        | 273,32        | 272,14        | 274,07        | 278,89        | 2,8%         |
| <b>EU</b>    | <b>215,87</b> | <b>235,23</b> | <b>241,76</b> | <b>236,95</b> | <b>240,30</b> | <b>266,84</b> | <b>273,84</b> | <b>260,10</b> | <b>251,92</b> | <b>251,54</b> | <b>253,54</b> | <b>258,96</b> | <b>274,81</b> | <b>27,3%</b> |

\* Eier aus Bodenhaltung

Quelle: Europäische Kommission

**K) Europäische Union: Hühnerfleischpreise**

in EUR/100 kg, ohne USt mit 65 % Fleischanteil mit Differenz zum Vorjahresmonat

|              | Okt 24        | Nov 24        | Dez 24        | Jän 25        | Feb 25        | Mär 25        | Apr 25        | Mai 25        | Jun 25        | Jul 25        | Aug 25        | Sep 25        | Okt 25        | VJM         |
|--------------|---------------|---------------|---------------|---------------|---------------|---------------|---------------|---------------|---------------|---------------|---------------|---------------|---------------|-------------|
| Belgien      | 245,99        | 245,13        | 237,36        | 235,54        | 239,61        | 257,07        | 260,06        | 260,08        | 258,89        | 260,24        | 260,28        | 264,82        | 258,75        | 5,2%        |
| Bulgarien    | 226,31        | 220,44        | 208,20        | 208,12        | 202,87        | 206,71        | 214,31        | 225,78        | 255,91        | 249,06        | 231,37        | 231,70        | 229,56        | 1,4%        |
| Tschechien   | 235,73        | 237,38        | 242,07        | 239,14        | 241,36        | 246,30        | 251,61        | 255,14        | 259,70        | 268,66        | 268,79        | 272,17        | 271,84        | 15,3%       |
| Deutschland  | 426,00        | 426,67        | 429,91        | 430,00        | 430,00        | 432,39        | 437,53        | 441,58        | 449,60        | 452,00        | 452,00        | 460,00        | 460,00        | 8,0%        |
| Irland       | -             | -             | -             | -             | -             | -             | -             | -             | -             | -             | -             | -             | -             | -           |
| Griechenland | 358,73        | 326,11        | 295,00        | 289,78        | 316,32        | 327,11        | 281,07        | 277,96        | 279,94        | -             | -             | -             | -             | -           |
| Spanien      | 227,47        | 226,81        | 224,17        | 220,60        | 217,77        | 224,02        | 230,90        | 234,47        | 236,44        | 236,71        | 236,84        | 236,37        | 236,80        | 4,1%        |
| Frankreich   | 305,81        | 310,00        | 310,00        | 310,00        | 310,00        | 321,94        | 330,00        | 336,45        | 364,33        | 370,00        | 370,00        | 370,00        | 370,00        | 21,0%       |
| Kroatien     | 253,57        | 252,88        | 253,74        | 253,05        | 252,95        | 250,81        | 256,72        | 257,27        | 260,66        | 262,05        | 263,85        | 263,62        | 261,71        | 3,2%        |
| Italien      | 350,19        | 351,57        | 345,85        | 337,61        | 319,75        | 316,52        | 322,00        | 336,35        | 349,17        | 352,00        | 351,77        | 352,37        | 353,73        | 1,0%        |
| Zypern       | 245,81        | 245,81        | 245,83        | 245,94        | 245,81        | 245,81        | 245,81        | 245,81        | 246,25        | 246,62        | 246,37        | 245,81        | 246,31        | 0,2%        |
| Litauen      | -             | -             | -             | -             | -             | -             | -             | -             | -             | -             | -             | -             | -             | -           |
| Ungarn       | 225,79        | 220,87        | 220,63        | 219,81        | 225,57        | 233,11        | 228,16        | 229,54        | 235,93        | 243,10        | 244,18        | 248,44        | 249,33        | 10,4%       |
| Malta        | 283,33        | 283,33        | -             | -             | -             | -             | -             | -             | -             | -             | -             | -             | -             | -           |
| Österreich*  | 340,69        | 352,80        | 344,06        | 341,60        | 343,06        | 345,86        | 349,83        | 358,68        | 369,79        | 367,45        | 364,69        | 362,06        | 362,02        | 6,3%        |
| Polen        | 198,75        | 191,02        | 192,86        | 203,17        | 222,65        | 229,66        | 246,32        | 243,30        | 260,69        | 219,16        | 233,17        | 228,56        | 224,06        | 12,7%       |
| Portugal     | 247,50        | 247,50        | 247,56        | 248,00        | 241,82        | 238,23        | 238,58        | 246,69        | 253,08        | 251,69        | 255,00        | 255,17        | 257,50        | 4,0%        |
| Rumänien     | 222,89        | 219,33        | 217,73        | 217,33        | 225,59        | 221,44        | 221,13        | 225,00        | 230,94        | 230,33        | 231,45        | 230,38        | 230,23        | 3,3%        |
| Slowenien    | 291,89        | 289,99        | 303,00        | 296,48        | 305,50        | 289,48        | 298,47        | 298,43        | 299,09        | 311,87        | 300,19        | 301,37        | 303,49        | 4,0%        |
| Slowakei     | 235,50        | 239,17        | 235,54        | 235,41        | 234,97        | 245,81        | 245,89        | 249,16        | 263,47        | 264,19        | 256,74        | 267,08        | 264,30        | 12,2%       |
| Finnland     | -             | -             | -             | -             | -             | -             | -             | -             | -             | -             | -             | -             | -             | -           |
| Schweden     | 326,56        | 310,89        | 322,99        | 340,98        | 334,00        | 315,39        | 317,57        | 321,00        | 322,64        | 319,31        | 318,44        | 328,05        | 333,96        | 2,3%        |
| <b>EU</b>    | <b>279,26</b> | <b>277,00</b> | <b>281,40</b> | <b>276,51</b> | <b>279,80</b> | <b>283,83</b> | <b>289,84</b> | <b>294,10</b> | <b>305,71</b> | <b>297,31</b> | <b>300,49</b> | <b>301,31</b> | <b>300,32</b> | <b>7,5%</b> |

\* grillfertig lose, konventionell und biologisch

Quelle: Europäische Kommission

## L) Repräsentative Einfuhrpreise

in EUR/100 kg

Festsetzung der repräsentativen Preise in den Sektoren Geflügelfleisch und Eier laut Verordnung (EG) Nr. 1484/95

| KN-Code    | Warenbezeichnung  | Repräsentativer Preis (EUR/100 kg) | Sicherheit gem. Art. 3 Abs. 3 (EUR/100 kg) | Ursprung <sup>1)</sup> |
|------------|---|------------------------------------|--|------------------------|
| 0207 12 90 | Geflügelschlachtkörper der Art <i>Gallus domesticus</i> , 65 %, gefroren    | 254,1                              | 0  | BR                     |
| 0207 14 10 | Geflügelteilstücke ohne Knochen der Art <i>Gallus domesticus</i> , gefroren | 420,0                              | 0  | BR                     |
| 0207 14 60 | Schenkel und Teile davon der Art <i>Gallus domesticus</i> , gefroren        | 167,0                              | 0  | BR                     |

1) Ursprung der Einfuhr: BR Brasilien

Gültig ab: 31.10.2025

Der Marktbericht Eier und Geflügel erscheint monatlich.

Dieser Bericht ist auf der Webseite der  
Agrarmarkt Austria ([www.ama.at](http://www.ama.at)) im Internet verfügbar.

Die nächste Ausgabe wird voraussichtlich Mitte Dezember 2025 erscheinen.

### **Impressum**

Informationen gemäß § 5 E-Commerce Gesetz und Offenlegung gemäß § 25 Mediengesetz

Medieninhaber, Herausgeber, Vertrieb: Agrarmarkt Austria

Redaktion: GB I/Abteilung 3/Referat 8

Dresdner Straße 70

1200 Wien

UID-Nr.: ATU16305503

Telefon: +43 50 3151-0, Fax: +43 50 3151-396, E-Mail: [preismeldungen@ama.gv.at](mailto:preismeldungen@ama.gv.at)

Vertretungsbefugt:

Mag.<sup>a</sup> Lena Karasz, Vorstandsmitglied für den Geschäftsbereich I

Dipl.-Ing. Günter Griesmayr, Vorstandsvorsitzender und Vorstandsmitglied für den Geschäftsbereich II

Die Agrarmarkt Austria ist eine gemäß § 2 AMA-Gesetz 1992, BGBl. Nr. 376/1992, eingerichtete juristische Person öffentlichen Rechts, deren Aufgaben in § 3 leg. cit. festgelegt sind. Sie unterliegt gemäß § 25 leg. cit. der Aufsicht des gemäß Bundesministeriengesetz 1986, BGBl. Nr. 76/1986, für Landwirtschaft zuständigen Mitglieds der Bundesregierung.

Hersteller: Eigendruck

Grafik/Layout: Agrarmarkt Austria; Bildnachweis: pixabay

Alle Angaben in dieser Publikation erfolgen trotz sorgfältiger Bearbeitung ohne Gewähr und ist eine Haftung der AMA und der Autorin bzw. des Autors ausgeschlossen.

Die hier veröffentlichten Beiträge sind urheberrechtlich geschützt. Es gelten die Lizenzbestimmungen der Creative Commons Lizenz CC BY 4.0 (<https://creativecommons.org/licenses/by/4.0/>). Die Weiterverwendung der veröffentlichten Informationen ist ausdrücklich gewünscht und erlaubt. Bitte beachten Sie die damit verbundene Verpflichtung zur korrekten Zitierung.