



AMA
AgrarMarkt Austria

K-Ö
Gemäß des § 3 Abs. 1 des AMA-Gesetzes 1992 (BGBl. Nr. 376/1992 i. d. g. F.)
Zertifiziertes Qualitätsmanagement-System nach ÖNORM EN ISO 9001 REG. Nr. 01537/0
Zertifiziertes Informationssicherheits-Managementsystem nach ÖNORM ISO/IEC 27001 REG Nr. 35/0
Zertifiziertes Umweltmanagement-System nach EMAS REG Nr. AT-000680 und ÖNORM EN ISO 14001 REG Nr. 02982/0

www.ama.at



Marktbericht

OBST UND GEMÜSE | November 2025

11. AUSGABE 2025

Marktübersicht
Preisbericht Österreich
Apfellagerstand
Außenhandel
Grafiken International

INHALT

INHALT	2
I.....MARKTÜBERSICHT	3
II.....PREISBERICHT ÖSTERREICH	4
A) Gemüse/Obst – Erzeugerpreise NÖ	4
B) Kartoffeln – Erzeugerpreise NÖ	4
C) Apfel – Großhandelspreise Ö	5
D) Obst - Abgabepreise Inzersdorf	6
E) Gemüse, Kartoffeln - Abgabepreise Inzersdorf	7
III.....GRAFIKEN ÖSTERREICH	8
F) Apfel – Preisentwicklung Österreich	8
G) Apfel – Preisentwicklung ausgewählter Sorten	8
H) Karotten – Erzeugerpreise NÖ	9
I) Zwiebel – Erzeugerpreise NÖ	9
J) Erdäpfel – Erzeugerpreise NÖ	9
IV.....APFELLAGERSTAND	10
K) AMA- Lagerstand Apfel	10
L) Österreich – Lagerbestand Jahresvergleich	11
V.....AUSSENHANDEL	12
M) Ausführen – Einführen	12
N) Ausführen – Einführen	13
VI.....GRAFIKEN INTERNATIONAL	14
O) Apfel – Großhandelspreise EU4	14

I MARKTÜBERSICHT

Einlagerungen von österreichischen Tafeläpfeln im November fortgesetzt

Angesichts starker Erträge hatte sich der Großhandelsabgabepreis von Tafeläpfeln seit August um 10% abgekühlt. Die lebendige Nachfrage und die anstehenden Festtage stabilisierten zuletzt die Bewertung für verkaufsfertig gepackte Ware mit durchschnittlich 1,21 EUR/kg.

Im November wurden auch die Einlagerungen der großen Vermarkter und Erzeugerorganisationen fortgesetzt. Mit dem Monatsersten standen rund 95.300 Tonnen an heimischen Tafeläpfeln (bio u. konv.) zur Verfügung (74 % über Vorjahresniveau). Vor allem die Sorte Gala, welche letztes Jahr stark von Spätfrösten betroffen war, steht heuer wieder in ausreichender Menge zur Verfügung.

Im November nahm die WAPA (world apple and pear association) die erste Revision der EU-Prognose für die Apfelproduktion in der Saison 2025/26 vor.

Nach Aufwärtskorrekturen von mehreren Mitgliedstaaten (BE, DE, FR, NL und PL) wird die neue EU-Gesamterntemenge nun auf etwa 10,9 Millionen Tonnen geschätzt.

Damit wäre die Ernte 2025 zwar größer als zunächst erwartet, bleibt aber dennoch weit hinter Rekordjahren zurück.

Der letztgültige durchschnittliche ab Rampe Preis für Äpfel, sortiert und verpackt der vier größten Produzenten der EU (PL, IT, FR, DE) wurde im Oktober mit 0,88 EUR/kg, 10 % unter Vormonatsniveau bewertet. Vor allem Polen und Deutschland hatten mit durchschnittlich 0,61 bzw. 0,58 EUR/kg vergleichsweise schwache Preise übermittelt.

Erzeugerpreise von Speisekartoffeln stabilisiert

Ende Oktober - Anfang November wurden die letzten Knollen aus der Erde geholt.

Die saisontypisch sehr gute Nachfrage konnte nach wie vor nicht mit dem heuer reichlichen Angebot mithalten. Aus Mangel an Lagerkapazitäten und Übermengen wird wohl auch die eine oder andere Charge an Bio-Kartoffeln den Weg ins konventionelle Programm finden.

Im November wurden die Erzeugerpreise für festkochende Sorten mit durchschnittlich 15,00 EUR/dt weiterhin auf unverändertem Niveau fortgeschrieben. Exporte waren und sind weiterhin kein Thema.

II PREISBERICHT ÖSTERREICH

A) Gemüse/Obst – Erzeugerpreise NÖ

Häufigste Erzeugerpreise Niederösterreich, exkl. USt.

Erzeugnis/Woche (in Euro je dt, netto)	KW 45		KW 46		KW 47		KW 48	
	von	bis	von	bis	von	bis	von	bis
Zwiebel lose, sortiert in Kisten	12,00	15,00	12,00	15,00	12,00	15,00	12,00	15,00
Karotten 5 kg Sack, ab Rampe	45,00	50,00	40,00	45,00	40,00	45,00	40,00	45,00
Sellerie 5 kg Sack, ab Rampe, Ernte 2024	70,00	75,00	70,00	75,00	70,00	75,00	70,00	75,00
Kraut weiß, je kg	40,00	45,00	40,00	45,00	33,00	40,00	33,00	40,00
Kraut rot, je kg	45,00	50,00	45,00	50,00	40,00	45,00	40,00	45,00
Äpfel, je kg, Ab Hof, Straße (inkl. Ust.)	1,80	2,60	1,80	2,60	1,80	2,60	1,80	2,60
Birnen, je kg, Ab Hof, Straße (inkl. Ust.)	1,80	2,60	1,80	2,60	1,80	2,60	1,80	2,60

Quelle: LK NÖ (-) keine Daten verfügbar

B) Kartoffeln – Erzeugerpreise NÖ

Häufigste Erzeugerpreise Niederösterreich, exkl. USt.

Kartoffeln (in Euro je dt, netto)	KW 45		KW 46		KW 47		KW 48	
Festkochende Sorten	15,00	20,00	15,00	20,00	15,00	20,00	15,00	20,00
vorwiegend festkochende Sorten	15,00	20,00	15,00	20,00	15,00	20,00	15,00	20,00

Quelle: LK NÖ (-) keine Daten verfügbar

C) Apfel – Großhandelspreise* Ö

Durchschnittliche Großhandelspreise ab Rampe inkl. Sortierung und Verpackung, in EUR/kg exkl. USt., sämtliche Verkaufseinheiten

Äpfel konventionell (Klasse I)	KW 45	KW 46	KW 47	KW 48	gew. Ø November	+/- zu Oktober in %
Arlet	0,92	-	-	-	0,95	-
Boskoop	1,60	1,57	1,58	1,28	1,48	-6
Elstar	1,28	1,17	1,35	1,12	1,22	-2
Evelina	1,29	1,09	1,42	1,24	1,25	-7
Gala	1,07	1,08	1,10	1,08	1,08	-2
Golden Delicious	0,97	0,98	0,97	0,91	0,95	-3
Granny Smith	1,18	1,22	1,20	1,22	1,21	19
Jonagold	0,86	0,85	0,98	1,03	0,89	0
Kronprinz Rudolf	1,72	1,70	1,67	1,51	1,59	-7
Pinova	-	0,88	-	1,01	1,00	-
Sonstige Sorten	1,51	1,54	1,49	1,43	1,48	-4
Durchschnitt aller Sorten	1,20	1,16	1,28	1,22	1,21	-1

Äpfel biologisch (Klasse I,II)	KW 45	KW 46	KW 47	KW 48	gew. Ø November	+/- zu Oktober in %
BIO-Arlet	1,56	1,59	1,75	1,97	1,72	-7
BIO-Boskoop	1,87	2,04	2,66	2,18	2,13	-4
BIO-Gala	1,88	2,06	1,92	1,90	1,93	0
BIO-Kronprinz Rudolf	1,86	1,24	1,77	2,47	1,68	-18
BIO-Golden Delicious	-	-	1,85	-	1,94	-
BIO-Pinova	-	-	1,95	1,13	1,84	-9
BIO-Topaz	1,99	1,99	2,17	2,27	2,10	7
BIO-Sonstige Sorten	2,41	1,79	1,29	1,63	1,69	-18
Durchschnitt aller Sorten	1,94	1,91	1,79	1,84	1,87	-3

Quelle: AMA

• Vorläufig! In Folge von Nachmeldungen und Korrekturen kann es rückwirkend zu Preisänderungen kommen.

(-) keine Daten verfügbar bzw. aus Datenschutz nicht zu veröffentlichen

Weitere Großhandelsabgabepreise von Obst und Gemüse finden Sie [hier](#)

D) Obst - Abgabepreise Inzersdorf

Auswahl Großhandelspreise Großgrünmarkt Wien in EUR/kg, exkl. USt., bei Abholung

Produkt	Einheit	Ursprung	KW 45 + 46		KW 47 + 48	
			von	bis	von	bis
Äpfel	kg	Italien	-	-	1,85	2,30
	kg	Österreich	1,55	2,00	1,95	2,00
Bananen	kg	Südamerika	1,19	1,39	1,20	1,40
Birnen	kg	Belgien	2,05	-	2,05	-
	kg	Italien	3,45	3,50	-	-
	kg	Türkei	2,50	-	2,50	-
Brombeeren	kg	Portugal	28,40	-	28,40	-
	kg	Spanien	28,80	-	28,80	-
Clementinen	kg	Spanien	-	-	1,80	-
Erdbeeren	kg	Belgien	17,80	18,50	9,70	16,90
Heidelbeeren	kg	Argentinien	14,00	-	14,00	-
	kg	Peru	14,00	-	14,00	-
Himbeeren	kg	Marokko	20,80	-	27,60	-
	kg	Portugal	20,80	-	27,60	-
Mandarinen	kg	Peru	2,15	-	-	-
Maroni	kg	Italien	5,80	-	5,80	-
	kg	Frankreich	-	-	4,90	6,00
Orangen	kg	Spanien	1,89	2,30	1,89	2,30
	kg	Südafrika	1,30	3,65	3,65	-
Pflaumen	kg	Italien	3,30	-	2,85	-
	kg	Brasilien	-	-	5,10	5,50
Satsumas	kg	Kroatien	1,30	1,70	-	-
Trauben	kg	Peru	-	-	5,10	5,50
	kg	Italien	2,50	4,10	-	-
	kg	Türkei	3,30	3,70	-	-
Wassermelonen	kg	Brasilien	0,70	-	-	-
Zuckermelonen	Stk	Türkei	1,40	1,50	-	-
	Stk	Italien	1,80	1,90	1,95	2,46
	Stk	Brasilien	1,95	2,45	-	-

Quelle: MA 59, <https://www.wien.gv.at/wirtschaft/betriebe/maerkte/grossmarkt> (-) keine Daten verfügbar

E) Gemüse, Kartoffeln - Abgabepreise Inzersdorf

Auswahl Großhandelspreise Großgrünmarkt Wien in EUR/kg, exkl. USt, bei Abholung

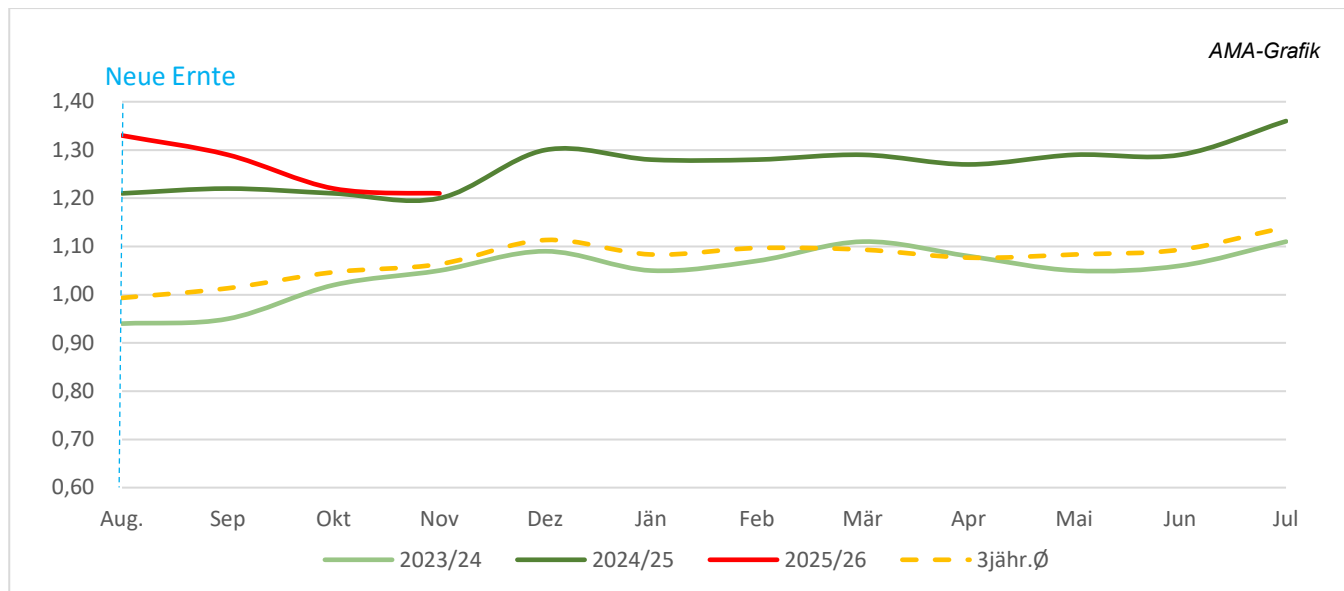
Produkt	Einheit	Ursprung	KW 45 + 46		KW 47 + 48	
			von	bis	von	bis
Brokkoli	Stk	Italien	1,00	1,70	1,90	3,30
Chinakohl	Stk	Österreich	1,70	-	1,70	-
Eisbergsalat	Stk	Spanien	0,70	1,30	0,79	1,10
Gelbe Rüben	kg	Österreich	1,31	-	1,30	1,31
Gemüsepaprika	kg	Niederlande	2,70	3,35	1,05	3,00
	kg	Österreich	2,85	2,85	1,70	-
	kg	Spanien	2,30	2,70	-	-
	kg	Türkei	2,33	3,67	2,33	3,67
Gurken	Stk	Österreich	0,79	0,83	0,79	0,83
	Stk	Spanien	0,74	1,20	1,10	1,30
Karfiol	Stk	Italien	2,30	-	-	-
	Stk	Österreich	1,67	-	1,67	-
	Stk	Spanien	2,30	-	-	-
Kartoffeln	kg	Frankreich	1,20	-	1,20	-
	kg	Österreich	0,55	1,15	0,55	0,60
Karotten	kg	Österreich	0,60	1,10	0,60	1,10
	kg	Belgien	1,13	-	-	-
Knoblauch	kg	China	3,80	-	3,80	-
	kg	Ungarn	7,70	-	7,70	-
Kohl	kg	Österreich	2,15	2,20	-	-
Kohlrabi	Stk	Österreich	1,00	-	1,00	-
	Stk	Italien	0,90	0,93	-	-
Kopfsalat	Stk	Italien	0,74	0,78	-	-
	Stk	Spanien	1,30	-	1,30	-
Paradeiser	kg	Belgien	2,02	2,13	2,02	2,13
	kg	Niederlande	2,30	2,40	2,30	2,40
	kg	Marokko	1,25	1,33	-	-
	kg	Österreich	1,00	1,05	-	-
	kg	Spanien	2,20	2,85	1,60	2,25
	kg	Türkei	1,42	2,30	-	-
Pastinaken	kg	Polen	-	-	2,15	2,30
Radieschen	Bund	Italien	0,59	0,75	0,60	0,70
Rotkraut	kg	Österreich	0,85	0,89	0,85	-
	kg	Polen	0,60	0,70	0,70	-
Rote Rüben	kg	Frankreich	1,25	1,28	1,25	1,28
	kg	Polen	0,70	0,87	0,70	0,87
	kg	Türkei	2,00	-	2,00	-
Sellerie	kg	Österreich	1,80	1,85	1,80	1,85
Vogerlsalat	kg	Italien	10,50	11,10	10,50	11,10
Weißkraut	kg	Österreich	0,75	0,83	0,75	0,83
	kg	Türkei	1,50	1,60	1,50	1,60
Zwiebel	kg	Österreich	0,32	0,80	0,32	0,80

Quelle: MA 59, <https://www.wien.gv.at/wirtschaft/betriebe/maerkte/grossmarkt/> (-) keine Daten verfügbar

III GRAFIKEN ÖSTERREICH

F) Apfel – Preisentwicklung Österreich

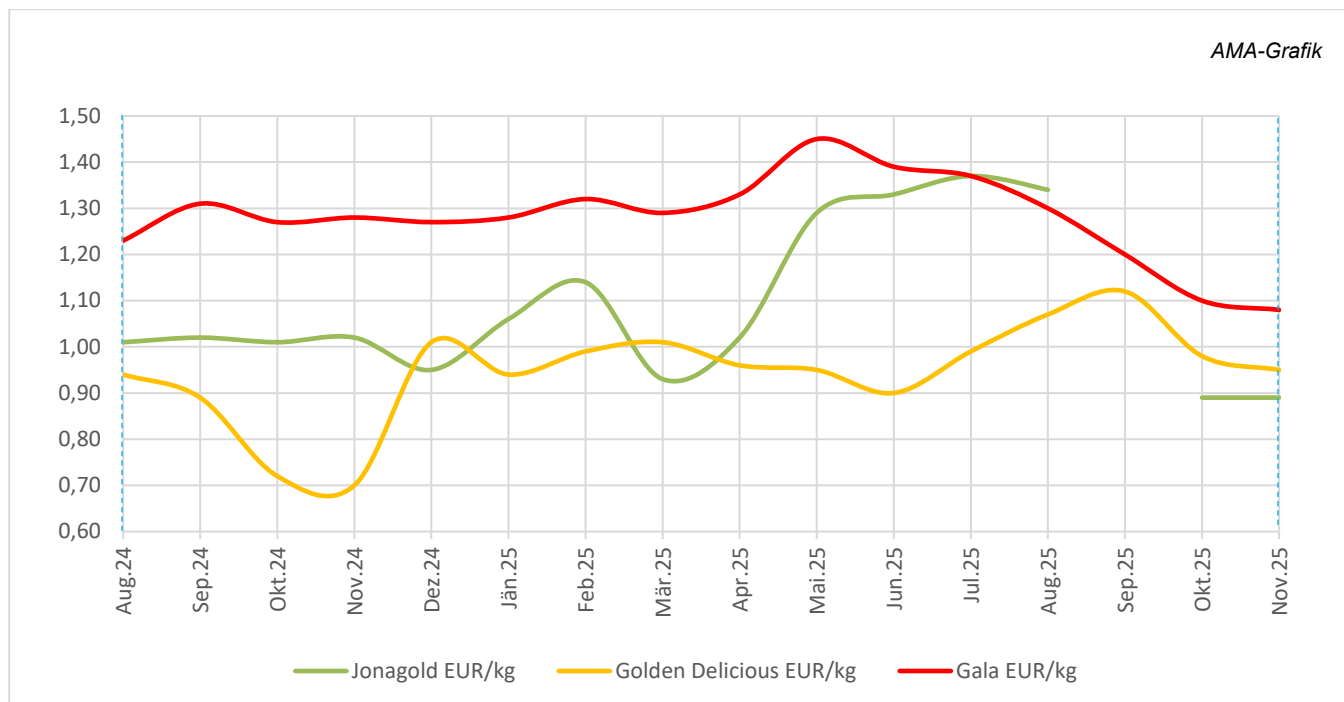
Durchschnittlicher, gewichteter Großhandelspreis, konventionell, ab Rampe in EUR/kg, ohne USt., Klasse I, sämtliche Verkaufseinheiten



Quelle AMA

G) Apfel – Preisentwicklung ausgewählter Sorten

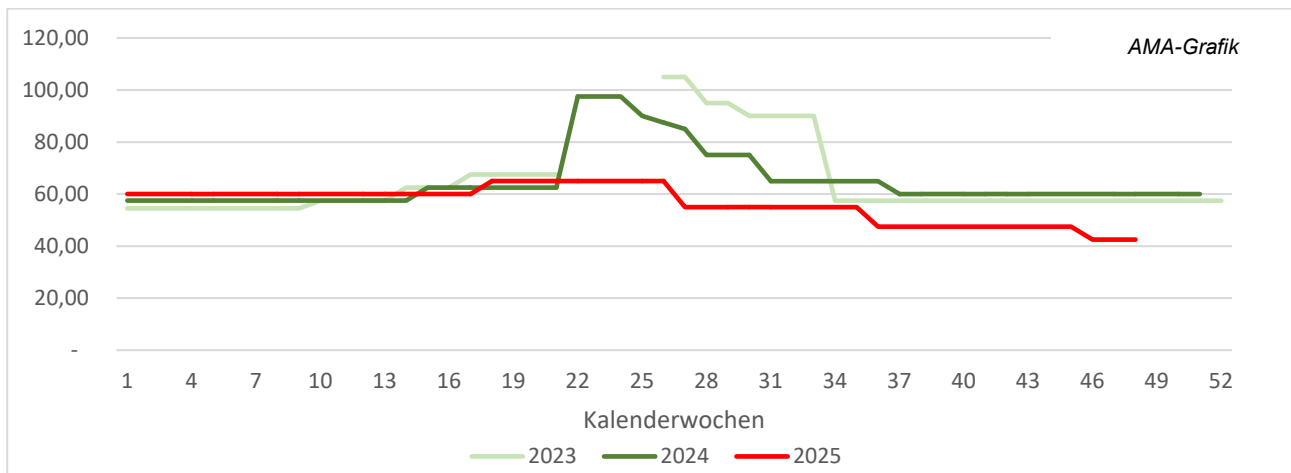
Großhandelspreis ab Rampe Klasse I, konventionell, inkl. Verpackung und Sortierung, exkl. USt., sämtliche Verkaufseinheiten in EUR/kg



Quelle AMA (Sept.25, Jonagold keine Daten verfügbar)

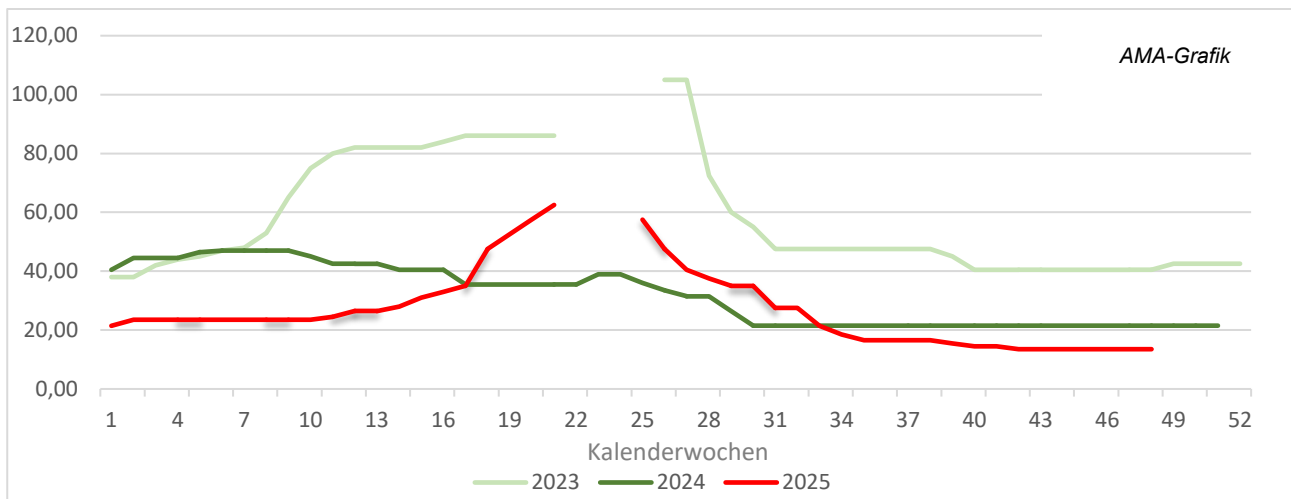
H) Karotten – Erzeugerpreise NÖ

Preise ab Rampe in EUR/dt, exkl. USt., gängigste Größensortierung



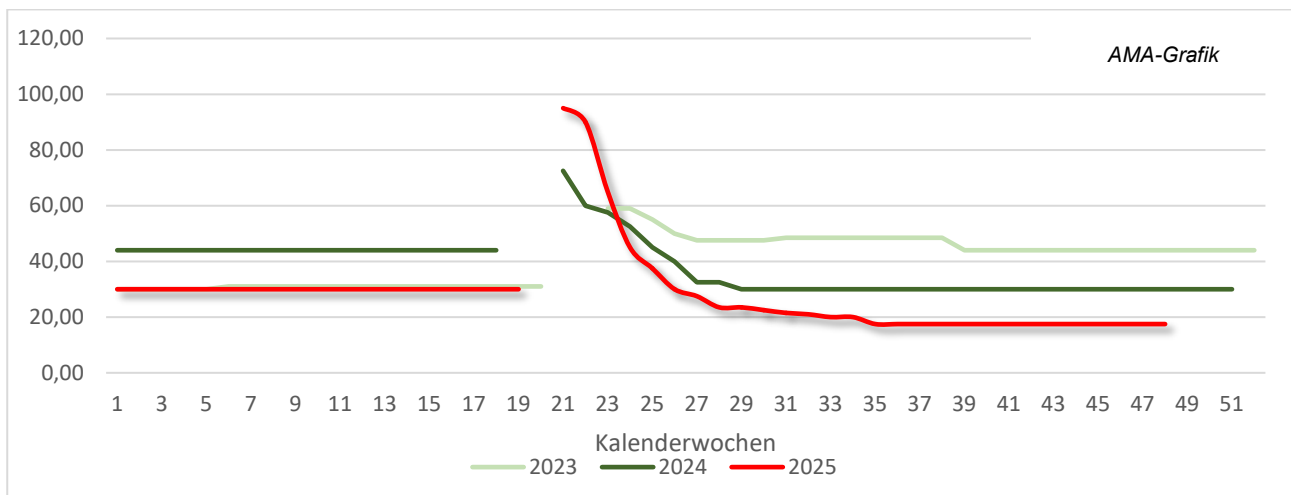
I) Zwiebel – Erzeugerpreise NÖ

Preise ab Rampe in EUR/dt, exkl. USt., gängigste Größensortierung



J) Erdäpfel – Erzeugerpreise NÖ

Preise ab Rampe in EUR/dt, exkl. USt., gängigste Größensortierung



Quelle: LK NÖ

IV APFELLAGERSTAND

K) AMA- Lagerstand Apfel*

Konventionell & biologisch in Tonnen, alle Bundesländer

Sorten**	01.10.2025	Abweichung in t	01.11.2025	Abwei- chung in %
Arlet	560	-109	450	-20%
Braeburn	3.070	1.816	4.885	59%
Elstar	4.015	-741	3.274	-18%
Evelina	6.725	2.814	9.539	42%
Fuji	1.533	595	2.128	39%
Gala	32.373	-1.186	31.187	-4%
Golden Delicious	16.113	-231	15.882	-1%
Granny Smith	1.712	-136	1.576	-8%
Idared	1.725	379	2.104	22%
Jonagold	2.755	347	3.102	13%
Kronprinz Rudolf	2.306	-279	2.027	-12%
Pinova	464	207	671	44%
Sonstige Äpfel	6.641	3.653	10.294	55%
Topaz	3.521	996	4.517	28%
Summe bio.& konv.	87.196	8.074	95.270	9%

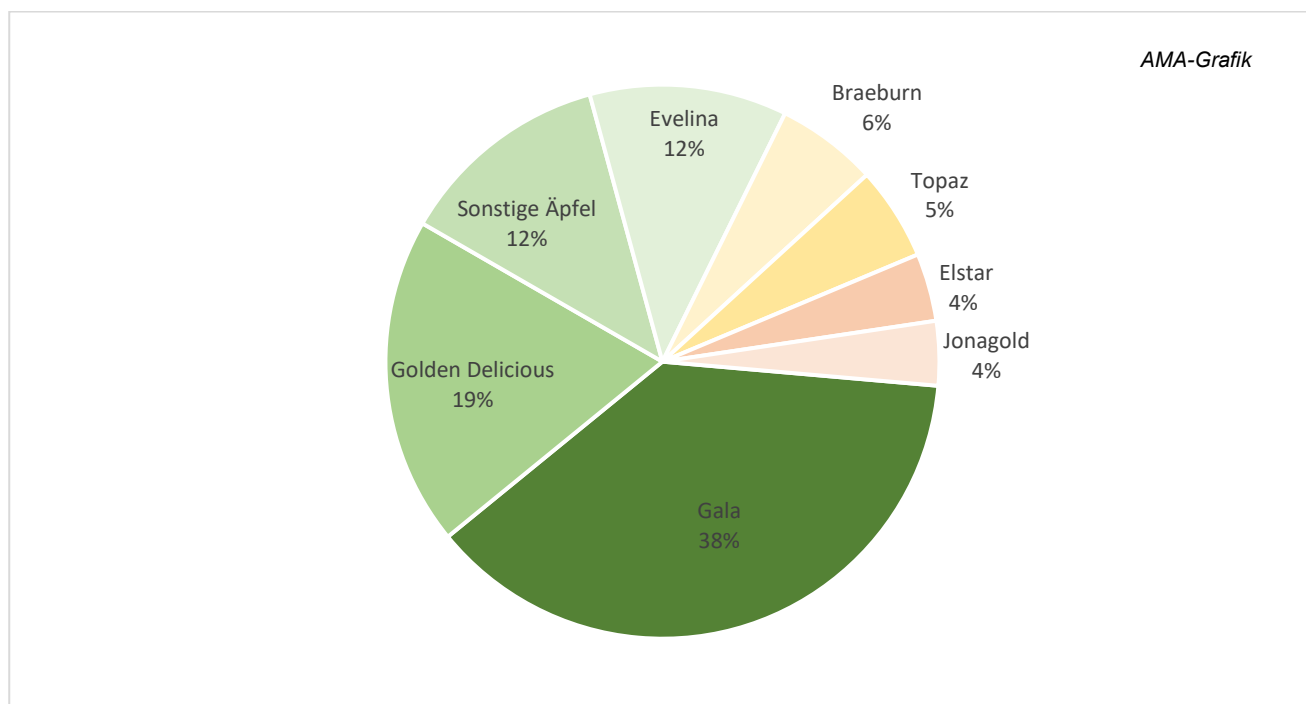
Quelle: AMA

(-) keine Daten verfügbar bzw. aus Datenschutz nicht zu veröffentlichen

* In Folge von Nachmeldungen kann es rückwirkend zu Änderungen und Mengenverschiebungen kommen.

** aus Datenschutzgründen nicht alle erfassten Sorten tabellarisch angeführt

Anteile Tafeläpfel aus Erwerbsanlagen (bio. u. konv.) in %

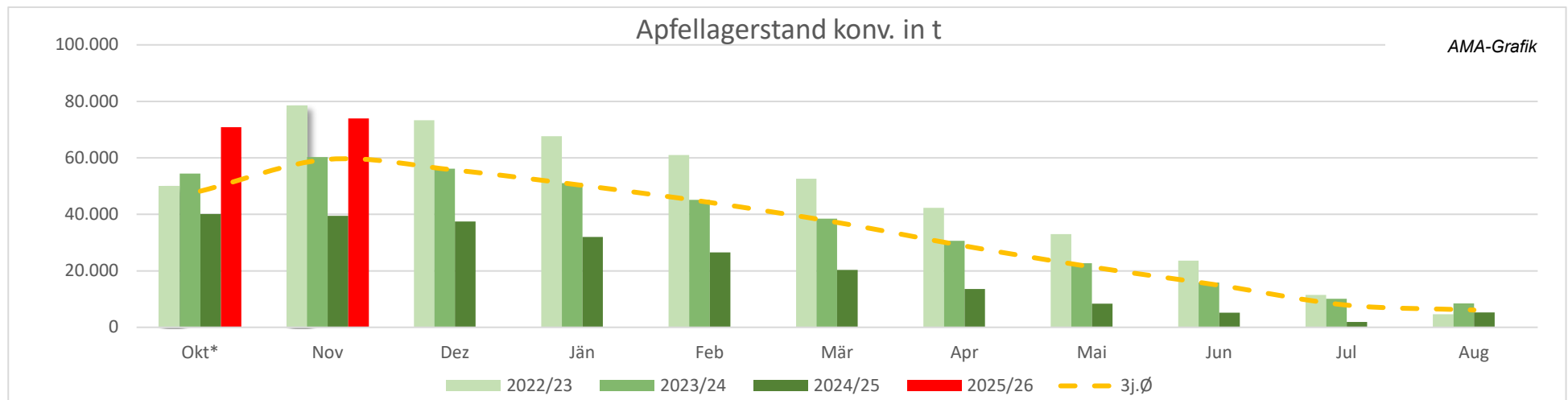


Quelle: AMA

L) Österreich – Lagerbestand Jahresvergleich

Jahresvergleich von Tafeläpfeln, konventionell in Tonnen

Wirtschaftsjahr	Okt*	Nov	Dez	Jän	Feb	Mär	Apr	Mai	Jun	Jul	Aug	Sep
2015/16	-	137.914	132.697	119.920	106.710	91.978	74.651	57.471	42.139	30.121	19.773	9.359
2016/17	-	39.017	35.942	31.773	26.765	21.900	15.553	12.256	6.630	3.825	1.995	280
2017/18	-	73.850	66.452	57.511	48.753	38.813	27.983	20.097	11.403	5.082	952	352
2018/19	-	137.964	129.999	91.970	84.368	84.070	66.762	53.454	39.083	27.356	17.898	7390
2019/20	46.990	85.455	80.489	71.922	65.465	53.998	41.540	29.674	19.273	11.250	3.244	1.550
2020/21	44.397	72.567	69.245	64.381	57.556	50.513	41.624	33.051	24.106	16.192	9.631	4368
2021/22	31.074	64.723	62.698	58.044	52.012	46.380	39.027	31.920	22.618	14.392	8.029	3.684
2022/23	50.090	78.592	73.335	67.682	60.981	52.586	42.273	33.030	23.596	11.519	4.599	-
2023/24	54.455	60.295	56.152	51.034	45.116	38.478	30.590	22.685	15.828	10.150	8.475	25.770
2024/25	40.076	39.480	37.458	32.025	26.549	20.316	13.573	8.376	5.205	1.917	5.289	-
2025/26	70.894	73.967	-	-	-	-	-	-	-	-	-	-
3j. Ø	48.207	59.456	55.648	50.247	44.215	37.126	28.812	21.364	14.877	7.862	6.121	8.590



* (-) keine Daten verfügbar bzw. nicht veröffentlich

In Folge von Nachmeldungen und Erntewechsel kann es rückwirkend zu Änderungen und Mengenverschiebungen kommen, Aufgrund Saisonwechsel Sept. nicht zu veröffentlichen

Quelle: AMA (aufgrund Saisonwechsel Sept. nicht zu veröffentlichen)

V AUSSENHANDEL

M) Ausfuhren – Einfuhren

in Wert, alle Länder

Wert	AUSFUHR			EINFUHR		
in 1.000 EUR	01-09.2024	01-09.2025	+/- in %	01-09.2024	01-09.2025	+/- in %
K07: Gemüse, Pflanzen, Wurzeln u. Knollen f. Ernährungszwecke	165.454	172.757	4	664.200	697.746	5
K0701: Kartoffeln frisch o gekühlt	11.471	13.691	19	50.245	39.411	-22
K0702: Tomaten frisch o gekühlt	19.368	23.650	22	83.455	79.514	-5
K0703: Speisezwiebeln Knoblauch udgl fri gek	31.901	24.256	-24	34.826	37.282	7
K0705: Salate Zichorien-Endiviensalate fr gek	6.363	6.159	-3	52.676	56.090	6
K0706: Karotten W/R Rüben Knollensell..fr gek	9.142	8.065	-12	19.341	15.885	-18
K0707: Gurken frisch o gekühlt	9.473	16.208	71	32.521	37.780	16
K08: Genießb. Früchte u. Nüsse; Schalen v. Zitrusfr. od. Melonen	294.195	234.909	-20	1.239.969	1.274.576	3
K0803: Bananen frisch o getrocknet	5.379	5.758	7	112.633	116.409	3
K0805: Zitrusfrüchte frisch o getrocknet	8.820	11.119	26	125.802	137.631	9
K0806: Weintrauben frisch o getrocknet	17.858	20.829	17	89.432	103.242	15
K0807: Melonen u Papaya-Früchte frisch	5.280	10.260	94	63.326	68.832	9
K0808: Äpfel Birnen Quitten frisch	30.306	20.343	-33	48.121	49.660	3
K0809: Marillen Kirschen Pfirsiche udg frisch	82.026	18.742	-77	183.561	116.188	-37

Quelle: Statistik Austria
(-) keine Daten verfügbar

N) Ausfuhren – Einfuhren

in Menge, alle Länder

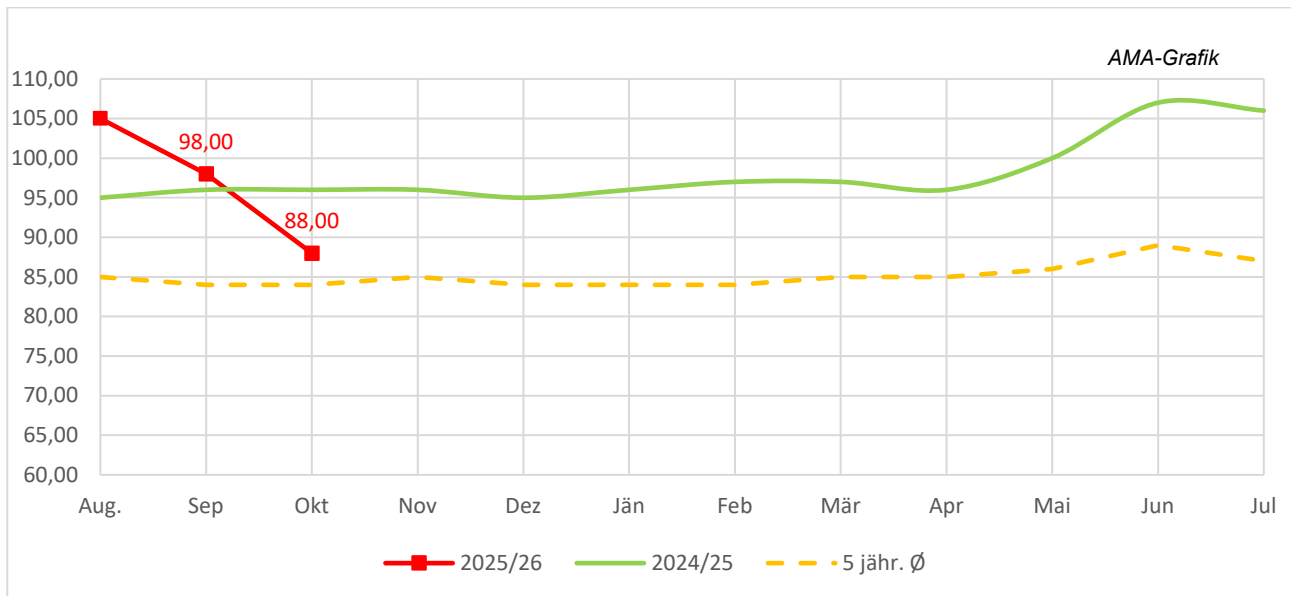
Menge	AUSFUHR			EINFUHR		
in 1.000 kg	01-09.2024	01-09.2025	+/- in %	01-09.2024	01-09.2025	+/- in %
K07: Gemüse, Pflanzen, Wurzeln u.Knollen f.Ernährungszwecke	166.618	171.320	3	437.663	412.398	-6
K0701: Kartoffeln frisch o gekühlt	23.086	28.221	22	124.760	94.999	-24
K0702: Tomaten frisch o gekühlt	11.537	11.366	-1	43.594	37.931	-13
K0703: Speisezwiebeln Knoblauch udgl fri gek	63.287	58.266	-8	17.502	21.119	21
K0705: Salate Zichorien-Endiviensalate fr gek	1.796	1.344	-25	24.961	23.439	-6
K0706: Karotten W/R Rüben Knollensell..fr gek	13.452	11.629	-14	19.846	21.637	9
K0707: Gurken frisch o gekühlt	7.863	13.522	72	22.623	23.794	5
K08: Genießb. Früchte u.Nüsse; Schalen v.Zitrusfr.od.Melonen	112.976	84.622	-25	642.556	614.804	-4
K0803: Bananen frisch o getrocknet	3.955	4.057	3	113.465	113.212	0
K0805: Zitrusfrüchte frisch o getrocknet	6.288	5.883	-6	96.896	95.122	-2
K0806: Weintrauben frisch o getrocknet	6.952	7.979	15	35.506	36.807	4
K0807: Melonen u Papaya-Früchte frisch	6.293	14.812	135	65.508	79.508	21
K0808: Äpfel Birnen Quitten frisch	29.133	20.538	-30	67.860	68.076	0
K0809: Marillen Kirschen Pfirsiche udg frisch	26.365	4.930	-81	79.387	45.172	-43

Quelle: Statistik Austria
 (-) keine Daten verfügbar

VI GRAFIKEN INTERNATIONAL

O) Apfel – Großhandelspreise EU4

Basis: Repräsentative Märkte/Großhandelspreise in EUR/dt, exkl. USt., der größten Produzenten (IT, PL, DE, FR)



Stand 25.11.25

Quelle: [Europäische Kommission](#)



Der Marktbericht Obst und Gemüse erscheint monatlich.

Dieser Bericht ist auf der Webseite der
Agrarmarkt Austria (www.ama.at) im Internet verfügbar.

Die nächste Ausgabe wird voraussichtlich Ende Jänner erscheinen.

Impressum

Informationen gemäß § 5 E-Commerce Gesetz und Offenlegung gemäß § 25 Mediengesetz

Medieninhaber, Herausgeber, Vertrieb: Agrarmarkt Austria

Redaktion: GB I/Abteilung 3/Referat 8

Dresdner Straße 70

1200 Wien

UID-Nr.: ATU16305503

Telefon: +43 50 3151-0, Fax: +43 50 3151-396, E-Mail: preismeldungen@ama.gv.at

Vertretungsbefugt:

Mag.^a Lena Karasz, Vorstandsmitglied für den Geschäftsbereich I

Dipl.-Ing. Günter Griesmayr, Vorstandsvorsitzender und Vorstandsmitglied für den Geschäftsbereich II

Die Agrarmarkt Austria ist eine gemäß § 2 AMA-Gesetz 1992, BGBl. Nr. 376/1992, eingerichtete juristische Person öffentlichen Rechts, deren Aufgaben in § 3 leg. cit. festgelegt sind. Sie unterliegt gemäß § 25 leg. cit. der Aufsicht des gemäß Bundesministeriengesetz 1986, BGBl. Nr. 76/1986, für Landwirtschaft zuständigen Mitglieds der Bundesregierung.

Hersteller: Eigendruck

Grafik/Layout: Agrarmarkt Austria; Bildnachweis: pixabay

Alle Angaben in dieser Publikation erfolgen trotz sorgfältiger Bearbeitung ohne Gewähr und ist eine Haftung der AMA und der Autorin bzw. des Autors ausgeschlossen.

Die hier veröffentlichten Beiträge sind urheberrechtlich geschützt. Es gelten die Lizenzbestimmungen der Creative Commons Lizenz CC BY 4.0 (<https://creativecommons.org/licenses/by/4.0/>). Die Weiterverwendung der veröffentlichten Informationen ist ausdrücklich gewünscht und erlaubt. Bitte beachten Sie die damit verbundene Verpflichtung zur korrekten Zitierung.