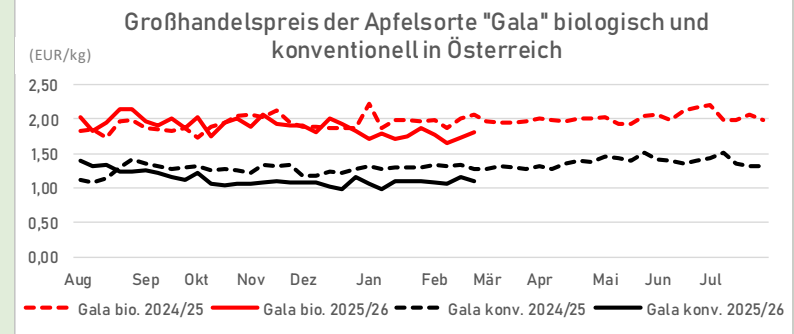
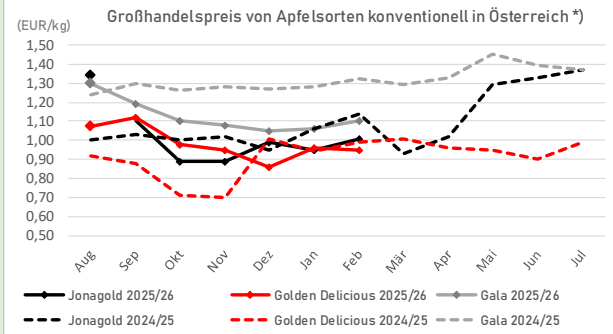
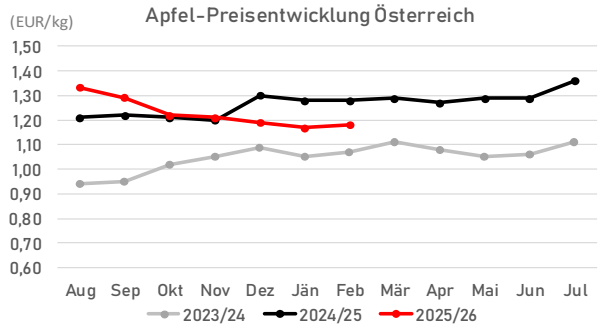
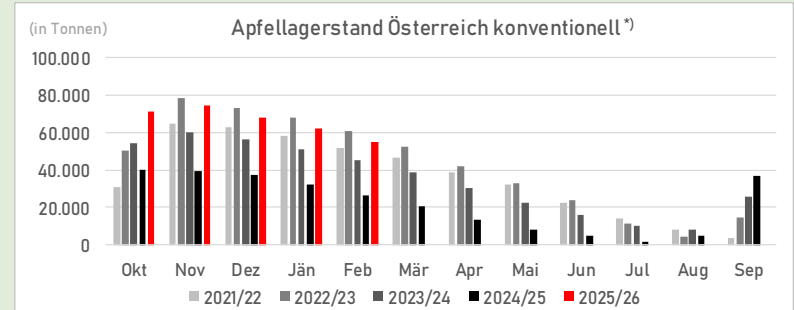
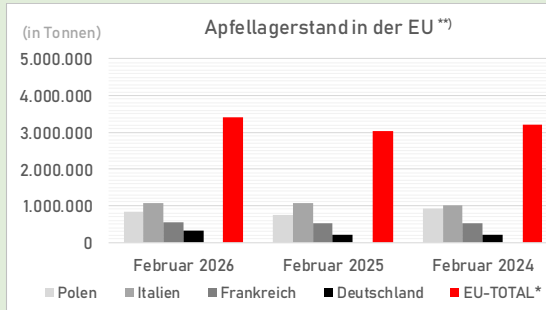


Preise



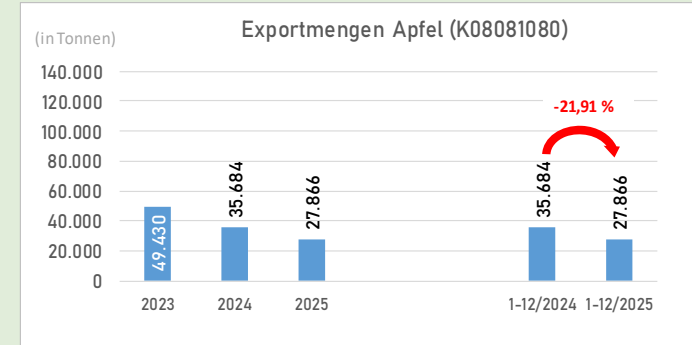
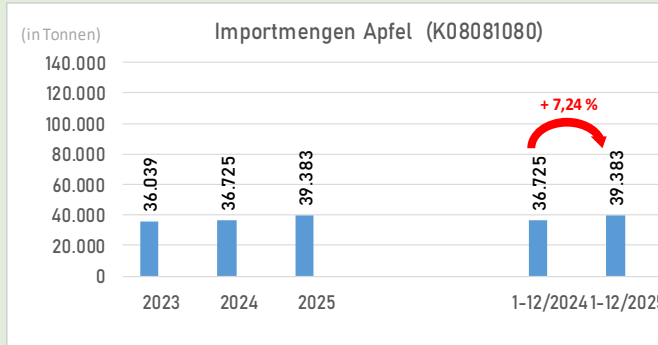
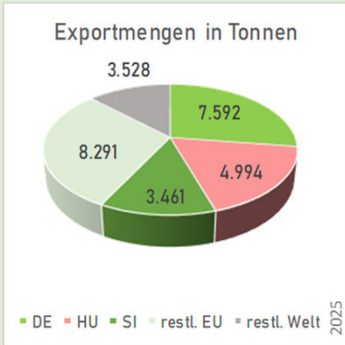
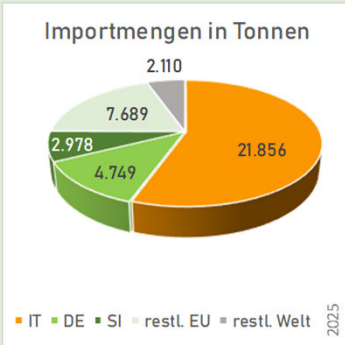
ab-Rampe-Preis (EUR/kg)	Februar	Vormonat	Vorjahresmonat
Gala	1,10	4%	-17%
Golden Delicious	0,95	-1%	-4%
Jonagold	1,01	-4%	-10%
Sortendurchschnitt	1,18	1%	-8%

Lagerstand



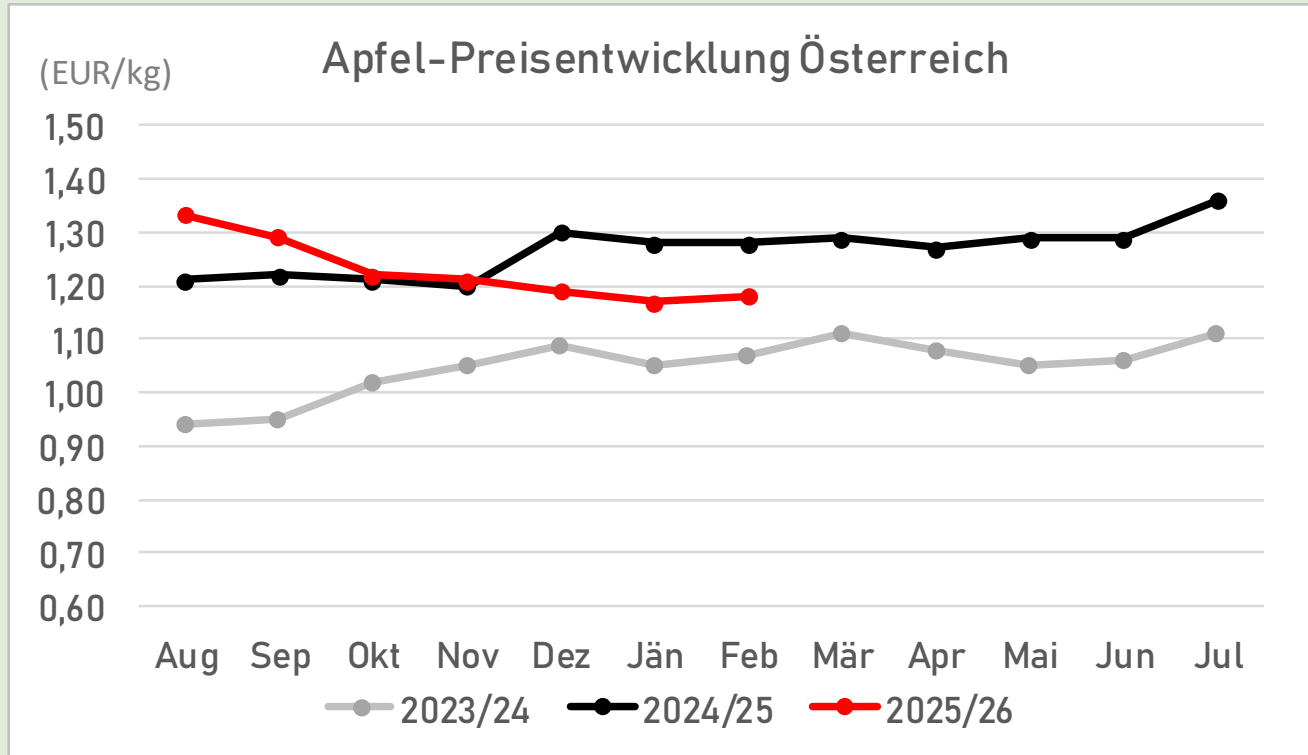
AT - Außenhandel

Äpfel, Birnen, Quitten, frisch (K0808) ***)



*) Quelle: AMA; **) Quelle: WAPA; ***) Statistik Austria

Preise

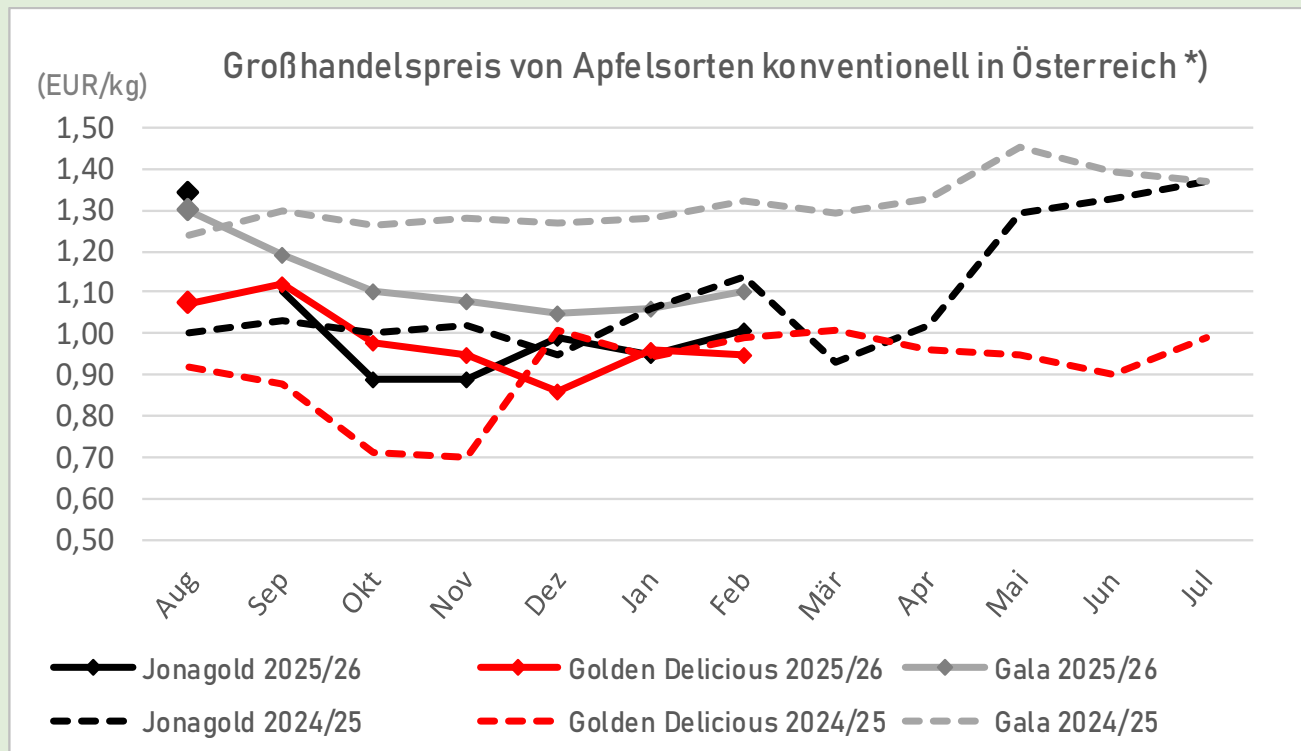


[vorherige Seite](#)

[nächste Seite](#)

[Zurück zum Dashboard](#)

*) Quelle: AMA; **) Quelle: WAPA; ***) Statistik Austria

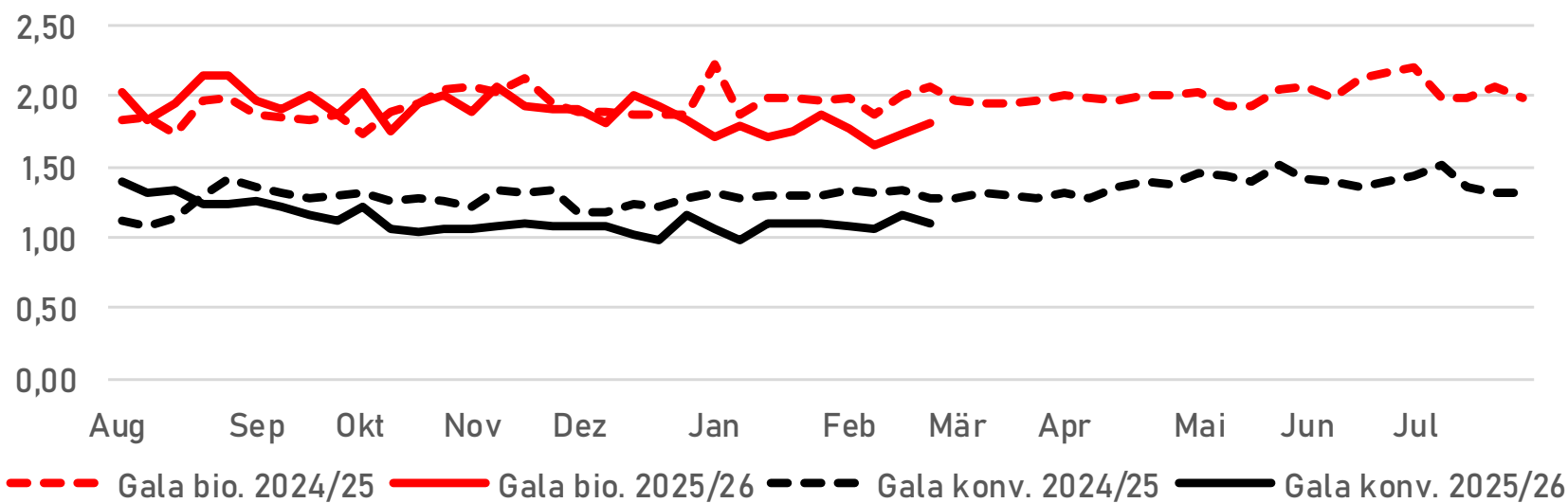


*) Quelle: AMA; **) Quelle: WAPA; ***) Statistik Austria

Preise

Großhandelspreis der Apfelsorte "Gala" biologisch und konventionell in Österreich

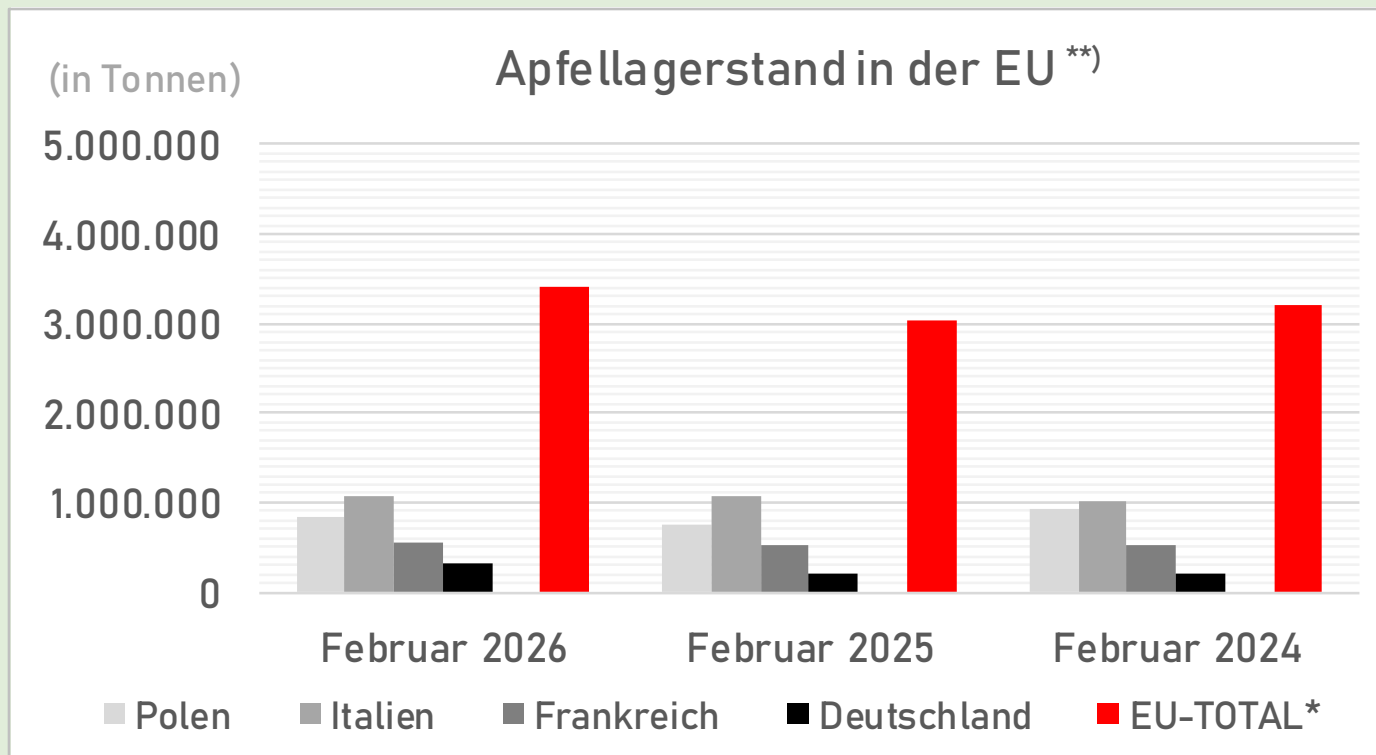
(EUR/kg)



[vorherige Seite](#)
[nächste Seite](#)

[Zurück zum Dashboard](#)

*) Quelle: AMA; **) Quelle: WAPA; ***) Statistik Austria



EU-TOTAL:

Ö (STMK), Belgien, Czech Republic., Dänemark, Frankreich, Deutschland, Italien, Polen, Portugal, Spanien, Schweiz, Niederlande

Daten werden Dezember 2024 aktualisiert

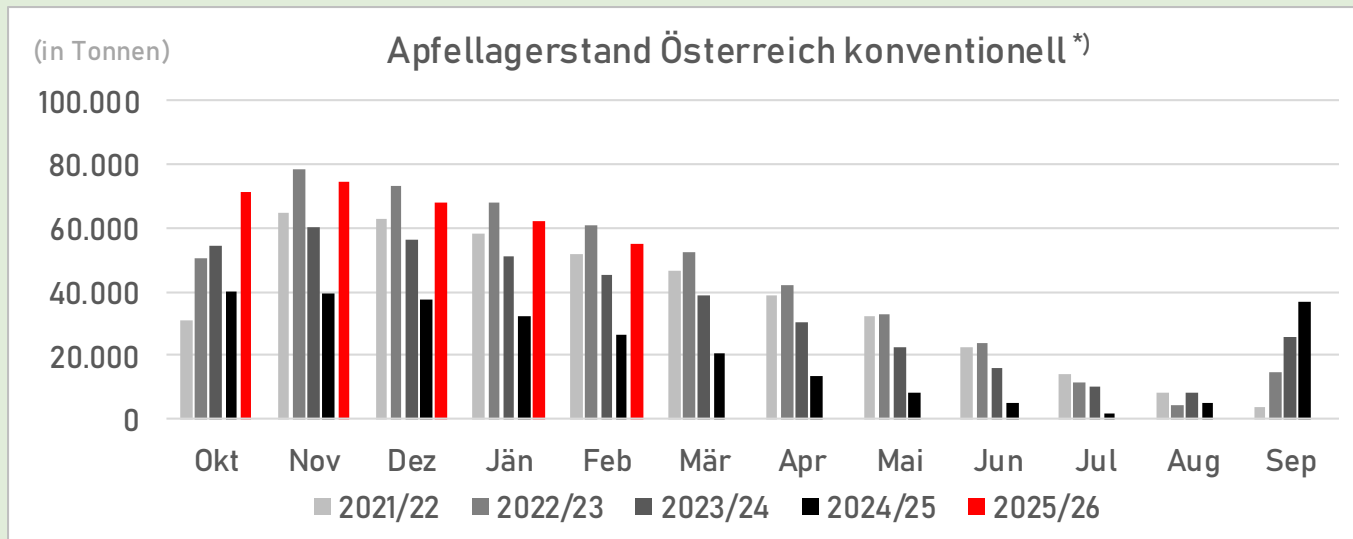
[vorherige Seite](#)

[nächste Seite](#)

[Zurück zum Dashboard](#)

*) Quelle: AMA; **) Quelle: WAPA; ***) Statistik Austria

Lagerstand



vorherige Seite

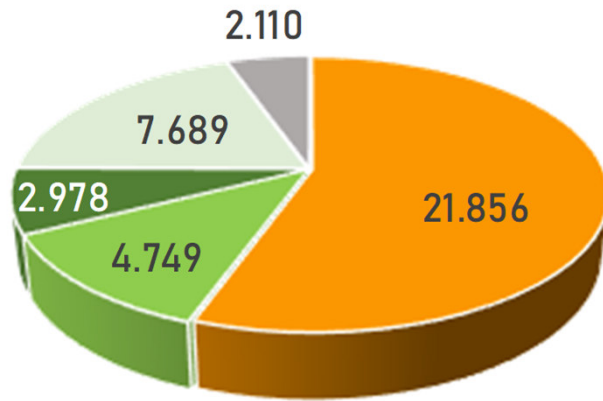
nächste Seite

Zurück zum Dashboard

*) Quelle: AMA; **) Quelle: WAPA; ***) Statistik Austria

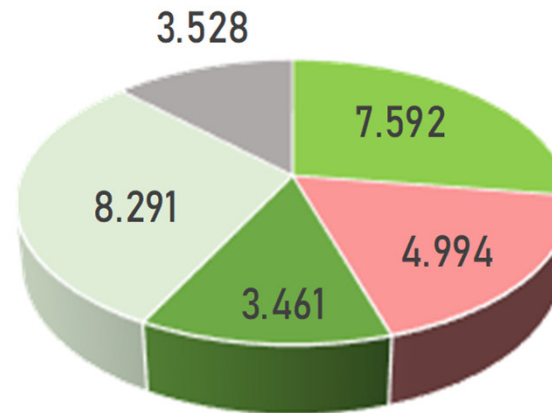
Äpfel Birnen Quitten frisch (K0808) ***)

Importmengen in Tonnen



■ IT ■ DE ■ SI ■ restl. EU ■ restl. Welt 2025

Exportmengen in Tonnen



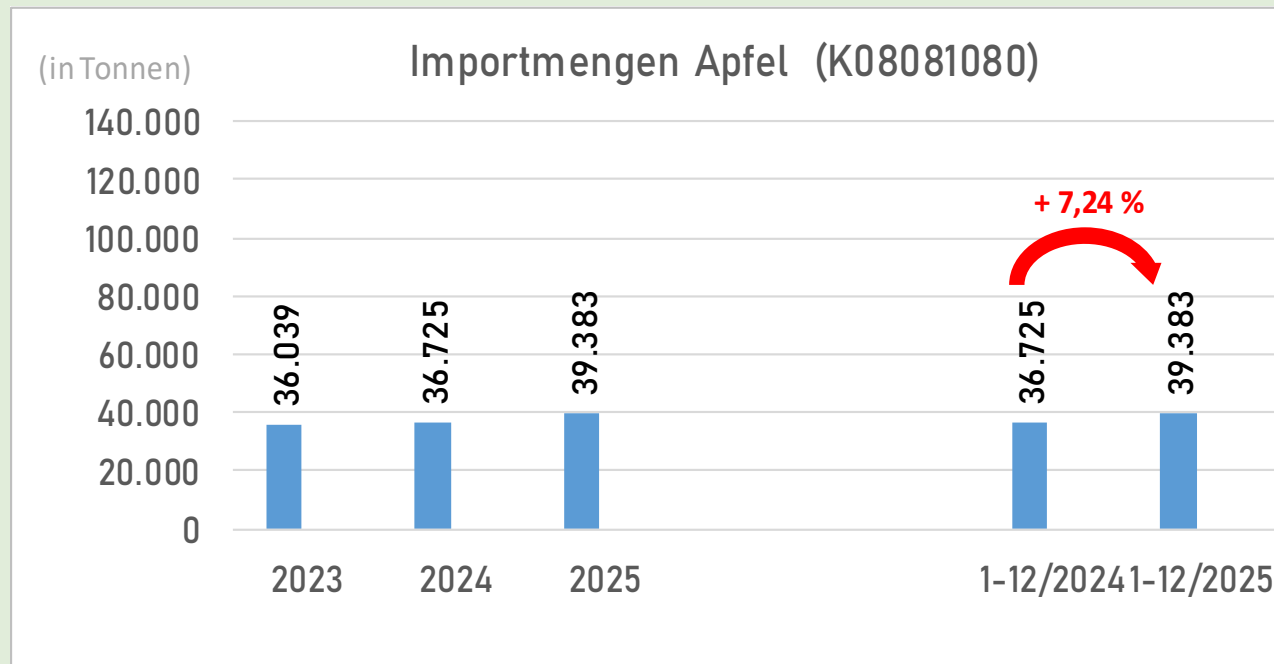
■ DE ■ HU ■ SI ■ restl. EU ■ restl. Welt 2025

[vorherige Seite](#)

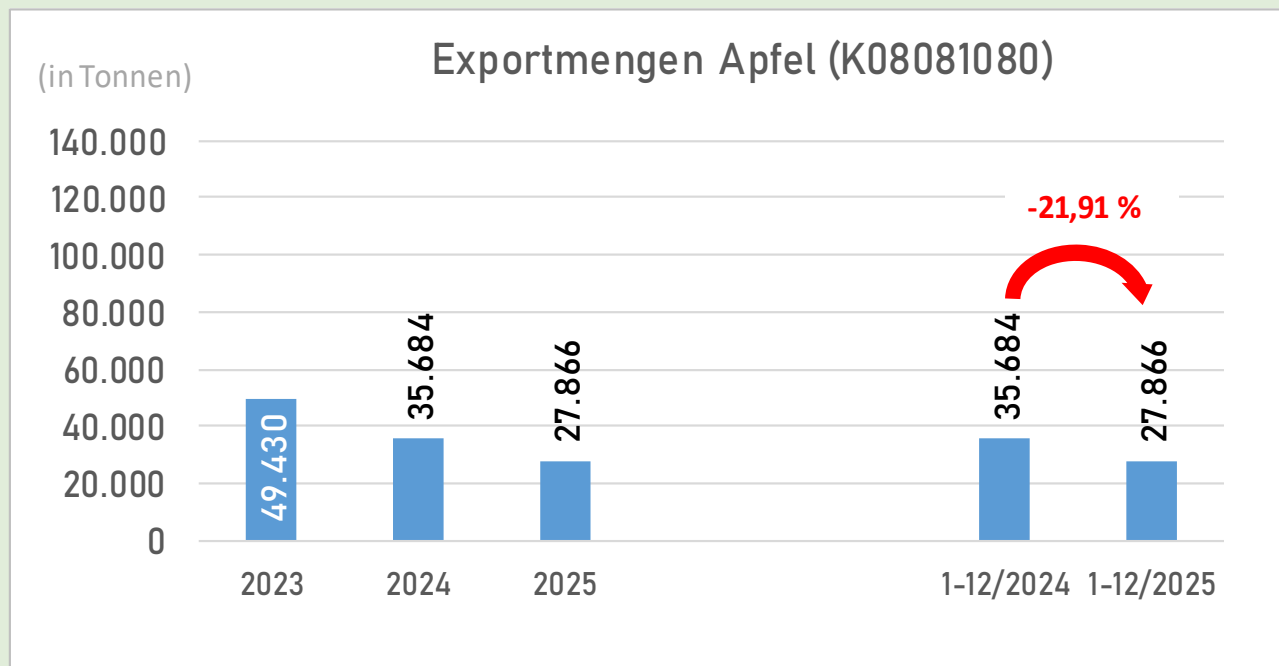
[nächste Seite](#)

[Zurück zum Dashboard](#)

*) Quelle: AMA; **) Quelle: WAPA; ***) Statistik Austria

[vorherige Seite](#)[nächste Seite](#)[Zurück zum Dashboard](#)

*) Quelle: AMA; **) Quelle: WAPA; ***) Statistik Austria

[vorherige Seite](#)[nächste Seite](#)[Zurück zum Dashboard](#)

*) Quelle: AMA; **) Quelle: WAPA; ***) Statistik Austria

Marktdaten-Tools der Agrarmarkt Austria



Die Applikation „AMA Marktdaten visualisiert“ stellt ein breites Spektrum an Daten in den jeweiligen Bereichen der Markt- und Preisberichterstattung grafisch dar. Über die Startseite ist es möglich auf vorgefertigte Auswertungen zu gelangen. Darüber hinaus können individuelle grafische Aufbereitungen der gewünschten Zahlen dargestellt werden, dies ist über die Navigationsleiste auf der linken Seite durchführbar. Ebenfalls ist es möglich die Marktwerte tabellarisch darzustellen.



Mit dem Programm „AMA Flächenauswertung“ der Agrarmarkt Austria wird es möglich, die Nutzung der landwirtschaftlichen Kulturflächen in Österreich auf einer Landkarte visuell darzustellen. Die über den Mehrfachantrag Flächen zur Verfügung stehenden Angaben über die Nutzung von landwirtschaftlichen Flächen wurden ausgewertet und stehen ab dem Jahr 2016 zur Verfügung. Aufgerufen werden können Flächenangaben zu den einzelnen Feldstücknutzungsarten, sowie die Daten für die Bundesländer, Bezirke, Gemeinden und Katastralgemeinde.

<https://flaechenauswertung.services.ama.at/>

Zurück zum Dashboard

*) Quelle: AMA; **) Quelle: WAPA; ***) Statistik Austria