



**AMA**  
AgrarMarkt Austria

K-Ö  
Gemäß des § 3 Abs. 1 Z 1 des AMA-Gesetzes 1992 (BGBl. Nr. 376/1992 i. d. g. F.)  
Zertifiziertes Qualitätsmanagement-System nach ÖNORM EN ISO 9001 REG. Nr. 01537/0  
Zertifiziertes Informationssicherheits-Managementssystem nach ÖNORM ISO/IEC 27001 REG Nr. 35/0  
Zertifiziertes Umweltmanagement-System nach EMAS REG Nr. AT-000680 und ÖNORM EN ISO 14001 REG Nr. 02982/0

[www.ama.at](http://www.ama.at)



# Marktbericht

VIEH UND FLEISCH | 17. Woche | 20.04.2026 – 26.04.2026

17. AUSGABE 2026

**Marktübersicht**  
**Preisbericht Österreich**  
**Markt Österreich**  
**Markt und Preise international**

## **I N H A L T**

<b>I.....</b>	<b>MARKTÜBERSICHT .....</b>	<b>3</b>
<b>II.....</b>	<b>PREISBERICHT ÖSTERREICH .....</b>	<b>5</b>
	A) Preisbericht .....	5
	B) Preisbericht – Zukauf EU .....	9
<b>III.....</b>	<b>MARKT ÖSTERREICH .....</b>	<b>10</b>
	C) Daten aus der Rinderdatenbank .....	10
	D) Lebendvermarktung von Nutzkälbern, Jung -und Jährlingsrindern in Österreich .....	11
	E) Zuchtrinderverkäufe .....	11
<b>IV.....</b>	<b>GRAFIK ÖSTERREICH .....</b>	<b>12</b>
	F) Schlachtstierpreise (E-P) .....	12
	G) Schlachtkalbinnenpreise (E-P) .....	12
	H) Schlachtkuhpreise (E-P) .....	12
	I) Schweinehälftenpreise (S-P) .....	13
	J) Vergleich der Notierungspreise für Ferkel bzw. Schweine .....	13
	K) Schlachtkälberpreise.....	13
<b>V.....</b>	<b>MARKT UND PREISE INTERNATIONAL .....</b>	<b>14</b>
	L) EU-Preisspiegel für Schlachtvieh.....	14
	M) Preisentwicklung diverser Länder für Schlachtvieh .....	19

## I MARKTÜBERSICHT

### **Schlachtrinderpreise fanden kurz Halt**

Der durchschnittliche Auszahlungspreis der Schlachthöfe für Jungstiere (E-P) sank in der Berichtswoche um 3 Cent auf EUR 6,62 je kg. Er lag um 6,4 % über dem Niveau des Vorjahres.

Für Schlachtkühe wurden unverändert EUR 5,87 je kg bezahlt. Das war ein Plus von 10,3 % gegenüber der Vorjahreswoche.

Weitere Informationen zu den Schlachtrinderpreisen in Österreich finden Sie in den Tabellen ab Seite 5 sowie in den Grafiken ab Seite 12.

### **Druck auf Schlachtrinder wieder stärker**

Nach einer kurzfristigen Stabilisierung geraten die Schlachtrinderpreise in der 18. Kalenderwoche wieder stärker unter Druck. Das Angebot an heimischen Jungstieren ist unter anderem durch Überhänge aus den Vorwochen erhöht. Damit fällt es für den aktuellen Bedarf zu umfangreich aus, speziell weil am 1. Mai ein Schlachttag fehlt. Im Inland bleibt die Nachfrage des Lebensmittelhandels schwach, Exporte sind nur zu reduzierten Konditionen möglich. Daher geben die Jungstierpreise nach, in der 19. Kalenderwoche sollten sie aber nicht weiter sinken. Diesem Vorschlag stimmten allerdings nicht alle Schlachtbetriebe zu. Der Schlachtkuhmarkt präsentiert sich etwas ausgeglichener, doch auch hier nehmen die verfügbaren Mengen zu. Zudem stocken die Ausfuhren, insbesondere nach Frankreich und in die Niederlande. Die Preise für weibliche Schlachtrinder tendieren im Sog der Jungstiere ebenfalls abwärts, die Kalbinnen-Notierung sinkt um 10 Cent je kg. Bei den Schlachtkälbern kommt die Nachfrage beinahe zum Erliegen, der Preisabschlag im Vergleich zur Vorwoche beträgt 20 Cent je kg.

In Deutschland läuft die Vermarktung von Schlachtrindern unterschiedlich. Bei den Jungstieren übertrifft das umfangreiche Angebot die Nachfrage in der verkürzten Schlachtwoche deutlich. Der Abwärtstrend der Preise setzt sich fort. Schlachtkühe können dagegen problemlos abgesetzt werden. Bei zumeist ausgeglichenen Verhältnissen werden die vorhandenen Stückzahlen regional sogar knapp. Die Preisempfehlung bleibt unverändert.

### **Überschaubares Schweineangebot reichte aus**

Der Durchschnittspreis (S-P) für Schlachtschweine blieb in der Berichtswoche unverändert bei EUR 1,94 je kg. Er lag um 13,0 % unter dem Vorjahreswert.

Der Schlachtpreis für Zuchtsauen blieb konstant bei EUR 0,98 je kg. Im Vergleich zum Vorjahr ergab das ein Minus von 10,1 %.

Auf dem heimischen Schweinemarkt fiel das Angebot weiterhin überschaubar aus. Trotz einer eher ruhigen Nachfrage fanden alle Schweine zeitnah einen Abnehmer. Da der Fleischhandel weiter auf belebende Impulse wartete, war das Interesse der Schlachthöfe in erster Linie der Auslastung der Verarbeitungskapazitäten geschuldet. Der Feiertag am 1. Mai erschwert einerseits eine vollständige Räumung des Lebendmarktes. Andererseits bietet er die Chance auf vermehrte Grillaktivitäten am verlängerten Wochenende.

Die Mastschweine-Notierung bleibt im Zeitraum 30. April bis 6. Mai unverändert bei EUR 1,76 je kg.

### **Stabile Ferkelnotierung**

In Österreich wurden die Wartezeiten bei Ferkelbestellungen seltener und kürzer. Das stabile bis leicht steigende Angebot und die sinkende Nachfrage näherten sich weiter an. Die Ferkelnotierung beträgt in der 18. Kalenderwoche unverändert EUR 3,25 je kg.

Europaweit boten die Ferkelmärkte ein uneinheitliches Bild. Einen Nachfrageüberhang verzeichneten neben Österreich nur wenige Länder. Mehrheitlich herrschten ausgeglichene Verhältnisse oder das Angebot überwog bereits. Daher bewegten sich die Notierungen zumeist im Bereich abwärts bis stabil, Preisanstiege gab es kaum.

### **EU-Schweinemarkt im Gleichgewicht**

In den meisten Mitgliedsländern passten das geringe Angebot an schlachtreifen Schweinen und die Nachfrage gut zusammen. Durch das noch immer enttäuschende Interesse der Konsumenten war der europäische Fleischmarkt reichlich versorgt. Entlastung durch Drittlandexporte war angesichts der Konkurrenz aus Nord- und Südamerika nur begrenzt möglich. Die Mehrzahl der Mastschweine-Notierungen wurde unverändert fortgeschrieben.

In Deutschland wird der Schweinemarkt regional unterschiedlich eingeschätzt. Dabei ist von „umfangreichen Stückzahlen“, aber auch von „knappen Mengen“ die Rede. Einigkeit herrscht jedoch darüber, dass sich die Fleischgeschäfte weiterhin schwierig gestalten.

Dies sowie der verringerte Bedarf in der kurzen Schlachtwoche veranlassten einige führenden Schlachtunternehmen zur Forderung nach einer deutlichen Preissenkung. Vorerst bleibt der Vereinigungspreis für Schlachtschweine aber unverändert, bis zum 6. April beträgt er EUR 1,70 je kg.

## II PREISBERICHT ÖSTERREICH

### A) Preisbericht für die 17. Woche, 20. April 2026 bis 26. April 2026

1) Auszahlungspreise inkl. Zu- und Abschläge<sup>\*)</sup> (EUR/kg, exkl. USt.) frei Schlachthof und Umsatzmengen (Stück) der meldepflichtigen Schlachthöfe, Herkunft Österreich

Österreich <sup>1)</sup>	16. Woche 26		17. Woche 26		Vorw. ±	17. KW 25
	EUR/kg	Stück	EUR/kg	Stück	EUR/kg	EUR/kg
Jungstiere U3	6,69	793	6,65	974	-0,04	6,25
Jungstiere R3	6,62	299	6,59	331	-0,03	6,19
Jungstiere E-P	6,65	2.787	6,62	3.350	-0,03	6,22
Ochsen U3	7,15	127	6,98	105	-0,17	6,22
Ochsen R3	7,01	179	6,97	187	-0,04	6,18
Ochsen E-P <sup>4)</sup>	6,99	576	6,96	503	-0,03	6,17
Kühe R3	6,04	424	6,04	368	0,00	5,56
Kühe O3	5,68	162	5,71	113	0,03	5,15
Kühe E-P	5,87	2.318	5,87	2.109	0,00	5,32
Kalbinnen U3	6,89	432	6,82	408	-0,07	5,94
Kalbinnen R3	6,71	437	6,71	415	0,00	5,83
Kalbinnen E-P	6,73	1.497	6,67	1.455	-0,06	5,85
Schweine S <sup>2)</sup>	1,96	52.618	1,97	53.106	0,01	2,26
Schweine E <sup>2)</sup>	1,89	17.075	1,88	16.936	-0,01	2,17
Schweine U <sup>2)</sup>	1,80	797	1,78	774	-0,02	2,05
Schweine S-P <sup>2)</sup>	1,94	70.541	1,94	70.851	0,00	2,23
Zuchtsauen	0,98	1.073	0,98	1.086	0,00	1,09
Kälber E-P <sup>3)</sup>	8,88	187	8,94	233	0,06	7,51
Jungrinder E-P <sup>3)</sup>	7,49	165	7,40	151	-0,09	6,16

Quelle: AMA

Niederösterreich	16. Woche 26		17. Woche 26		Vorw. ±	17. KW 25
	EUR/kg	Stück	EUR/kg	Stück	EUR/kg	EUR/kg
Jungstiere U3	6,67	198	6,67	291	0,00	6,27
Jungstiere R3	6,60	90	6,60	115	0,00	6,21
Jungstiere E-P	6,63	865	6,63	925	0,00	6,25
Ochsen U3	-	-	-	-	-	-
Ochsen R3	-	-	-	-	-	-
Ochsen E-P <sup>4)</sup>	-	-	-	-	-	-
Kühe R3	6,10	107	6,04	89	-0,06	5,50
Kühe O3	5,71	21	5,49	14	-0,22	5,04
Kühe E-P	5,92	508	5,95	430	0,03	5,37
Kalbinnen U3	6,80	98	6,83	113	0,03	5,91
Kalbinnen R3	6,65	113	6,71	101	0,06	5,85
Kalbinnen E-P	6,64	356	6,71	345	0,07	5,84
Schweine S <sup>2)</sup>	2,04	8.273	2,03	8.668	-0,01	2,30
Schweine E <sup>2)</sup>	2,00	3.123	2,00	3.049	0,00	2,22
Schweine U <sup>2)</sup>	1,89	149	1,84	167	-0,05	2,11
Schweine S-P <sup>2)</sup>	2,02	11.546	2,02	11.886	0,00	2,28
Zuchtsauen	0,93	214	0,92	286	-0,01	1,08
Kälber E-P <sup>3)</sup>	-	-	-	-	-	-
Jungrinder E-P <sup>3)</sup>	-	-	-	-	-	-

\*) z.B. BIO, Mengenzuschläge, Markenprogramme, Klassifizierungskosten

1) Inkl. Salzburg und Kärnten, aus Datenschutzgründen können diese Preise und Umsatzmengen nicht veröffentlicht werden

2) Abrechnung erfolgt nach Warmgewicht

3) Aus Datenschutzgründen können Bundesländerpreise und Umsatzmengen nicht veröffentlicht werden

4) Aus Datenschutzgründen können Bundesländerwerte der einzelnen Qualitätsklassen nicht veröffentlicht werden

Quelle: AMA

Auszahlungspreise inkl. Zu- und Abschläge<sup>\*)</sup> (EUR/kg, exkl. USt.) frei Schlachthof und Umsatzmengen (Stück) der meldepflichtigen Schlachthöfe, Herkunft Österreich

	16. Woche 26		17. Woche 26		Vorw. ±	17. KW 25
	EUR/kg	Stück	EUR/kg	Stück	EUR/kg	EUR/kg
<b>Oberösterreich</b>						
Jungstiere U3	6,69	441	6,63	498	-0,06	6,23
Jungstiere R3	6,61	155	6,56	160	-0,05	6,17
Jungstiere E-P	6,66	1.250	6,59	1.588	-0,07	6,21
Ochsen U3	-	-	-	-	-	-
Ochsen R3	-	-	-	-	-	-
Ochsen E-P <sup>4)</sup>	-	-	-	-	-	-
Kühe R3	6,00	173	6,01	134	0,01	5,59
Kühe O3	5,63	56	5,78	44	0,15	5,25
Kühe E-P	5,83	707	5,81	692	-0,02	5,36
Kalbinnen U3	6,75	128	6,63	125	-0,12	5,92
Kalbinnen R3	6,61	159	6,59	138	-0,02	5,80
Kalbinnen E-P	6,63	494	6,56	503	-0,07	5,80
Schweine S <sup>2)</sup>	1,94	17.175	1,94	17.230	0,00	2,23
Schweine E <sup>2)</sup>	1,85	5.898	1,85	5.699	0,00	2,15
Schweine U <sup>2)</sup>	1,74	289	1,83	250	0,09	2,01
Schweine S-P <sup>2)</sup>	1,91	23.403	1,92	23.203	0,01	2,21
Zuchtsauen	1,01	353	1,02	263	0,01	1,07
Kälber E-P <sup>3)</sup>	-	-	-	-	-	-
Jungrinder E-P <sup>3)</sup>	-	-	-	-	-	-

Quelle: AMA

	16. Woche 26		17. Woche 26		Vorw. ±	17. KW 25
	EUR/kg	Stück	EUR/kg	Stück	EUR/kg	EUR/kg
<b>Steiermark</b>						
Jungstiere U3	-	-	6,69	80	-	6,20
Jungstiere R3	-	-	-	-	-	6,10
Jungstiere E-P	6,66	260	6,67	401	0,01	6,10
Ochsen U3	-	-	-	-	-	-
Ochsen R3	-	-	-	-	-	-
Ochsen E-P <sup>4)</sup>	-	-	-	-	-	-
Kühe R3	6,03	58	6,08	76	0,05	-
Kühe O3	-	-	-	-	-	-
Kühe E-P	5,88	298	5,93	265	0,05	5,25
Kalbinnen U3	7,11	121	6,97	102	-0,14	5,94
Kalbinnen R3	6,95	94	6,86	93	-0,09	5,84
Kalbinnen E-P	7,00	291	6,87	267	-0,13	5,86
Schweine S <sup>2)</sup>	1,94	26.211	1,96	26.352	0,02	2,26
Schweine E <sup>2)</sup>	1,88	7.578	1,87	7.812	-0,01	2,17
Schweine U <sup>2)</sup>	1,82	335	1,72	335	-0,10	2,06
Schweine S-P <sup>2)</sup>	1,93	34.133	1,94	34.508	0,01	2,23
Zuchtsauen	0,98	480	1,00	522	0,02	1,10
Kälber E-P <sup>3)</sup>	-	-	-	-	-	-
Jungrinder E-P <sup>3)</sup>	-	-	-	-	-	-

\*) z.B. BIO, Mengenzuschläge, Markenprogramme, Klassifizierungskosten

1) Inkl. Salzburg und Kärnten, aus Datenschutzgründen können diese Preise und Umsatzmengen nicht veröffentlicht werden

2) Abrechnung erfolgt nach Warmgewicht

3) Aus Datenschutzgründen können Bundesländerpreise und Umsatzmengen nicht veröffentlicht werden

4) Aus Datenschutzgründen können Bundesländerwerte der einzelnen Qualitätsklassen nicht veröffentlicht werden

Quelle: AMA

2) Auszahlungspreise Biorinder inkl. Zu- und Abschläge\*) (EUR/kg, exkl. USt.)  
frei Schlachthof und Umsatzmengen (Stück) der meldepflichtigen Schlachthöfe, Herkunft Österreich

Österreich	16. Woche 26		17. Woche 26		Vorw. ±
	EUR/kg	Stück	EUR/kg	Stück	EUR/kg
Jungstiere E-P	7,06	25	7,15	14	0,09
Ochsen U3	7,38	47	7,21	39	-0,17
Ochsen R3	7,21	77	7,35	70	0,14
Ochsen E-P	7,24	250	7,31	209	0,07
Kühe R3	6,48	59	6,56	45	0,08
Kühe O3	6,17	22	6,26	19	0,09
Kühe E-P	6,23	439	6,33	395	0,10
Kalbinnen U3	7,53	56	7,57	39	0,04
Kalbinnen R3	7,43	59	7,42	65	-0,01
Kalbinnen E-P	7,36	227	7,35	200	-0,01
Kälber E-P	9,60	38	10,08	67	0,48
Jungrinder E-P	7,69	137	7,71	121	0,02

Die Biorinder sind auch im Preisbericht unter Punkt 1) enthalten.

\*) z.B. Mengenzuschläge, Klassifizierungskosten

Quelle: AMA

3) Verkaufspreise Teilstücke vom Rind bzw. Schwein (EUR/kg, exkl. USt.) ab Werk der meldepflichtigen Schlachthöfe und Zerlegebetriebe, Herkunft Österreich

Österreich	14. Woche 26	15. Woche 26	16. Woche 26	17. Woche 26	Vorw. ±
	EUR/kg	EUR/kg	EUR/kg	EUR/kg	EUR/kg
<b>Teilstücke vom Jungstier</b>					
Vorderviertel (E-P)	7,24	6,87	6,57	6,47	-0,10
<b>Teilstücke vom Schwein</b>					
Schlögel (S-P)	2,19	2,23	2,22	2,21	-0,01
Bauch (S-P)	2,69	2,81	2,77	2,78	0,01
Schulter (S-P)	1,96	1,98	2,03	2,00	-0,03
Karree (S-P)	4,32	4,27	4,25	4,30	0,05

Quelle: AMA

4) Notierungspreise in EUR/kg (exkl. USt.):

Schweinebörse Österreich	16.04.26-22.04.26	23.04.26-29.04.26	30.04.26-06.05.26
Mastschw. 56 % MFA (notiert frei Rampe)	1,76	1,76	1,76
Zuchten (notiert frei Rampe)	0,99	0,99	0,99

EZG Gut Streitdorf	16. Woche 26	17. Woche 26	18. Woche 26
ÖHYB-Ferkel bis 25 kg	3,25	3,25	3,25

Quelle: Erzeugergemeinschaften

5) Schafpreise in EUR/kg (exkl. USt.) für Frischware:

	15. Woche 26	16. Woche 26	17. Woche 26
Schlachtlämmer (17 - 22 kg SG)	7,89	7,73	7,72

\*) Aus Datenschutzgründen darf der Preis nicht veröffentlicht werden.

Quelle: AMA

6) Verkaufspreise der Österr. Schaf- und Ziegenbörse in EUR/kg (exkl. USt.) für die 17. Woche 2026:

Lebendpreise	Stück	Gesamtgewicht	Durchschnittspreis
Lämmer Kategorie I	1.317	55.238,00	3,80
Lämmer Kategorie I (Bio)	15	628,0	3,25
Lämmer Kategorie II / III	2	112,00	2,65
Lämmer Kategorie II / III (Bio)	-	-	-
Altschafe / Altwidder	158	11.336,31	1,00
Altziegen / Altböcke	-	-	-
Kitze	109	2.156,30	3,06
Kitze (Bio)	-	-	-
Fleischpreise	Stück	Gesamtgewicht	Durchschnittspreis
Lämmer Kategorie I	126	2.714,19	8,01
Lämmer Kategorie I (Bio)	84	1.693,99	8,36
Lämmer Kategorie II / III	-	-	-
Lämmer Kategorie II / III (Bio)	1	13,00	3,45
Altschafe / Altwidder	3	153,95	2,14
Altziegen / Altböcke	-	-	-
Kitze	-	-	-
Kitze (Bio)	-	-	-

Quelle: Österreichische Schaf- und Ziegenbörse reg. Gen. m. b. H.

7) Preis- bzw. Markterwartungen für Schlachtrinder in EUR/kg, exkl. USt.:

Rinderbörse Österreich	16. Woche 2026	17. Woche 2026	18. Woche 2026
Jungstier HK R2/3	*)	*)	*)
Kalbin HK R3	6,20	6,20	6,10
Kuh HK R2/3	*)	*)	*)
Schlachtkälber HK R2/3	9,15	8,95	8,75

\*) Notierung ausgesetzt

Quelle: rinderboerse.at

8) Marktpreise für Futtermittelmischungen in EUR/100kg, exkl. USt.:

	Jänner 2026	Februar 2026	März 2026
Schweinemastfutter (Alleinfutter) GVO frei	33,75	34,21	33,92
Schweinemastfutter (Alleinfutter) GVO	32,64	32,47	32,27

Gewichtete Durchschnittspreise; frei Betrieb; Mindestabnahmemenge ca. 3 Tonnen lose Staffel; **konventionelles** Futter, exkl. BIO-Ware

Quelle: AMA

**B) Preisbericht – Zukauf EU\* für 2. März 2026 bis 29. März 2026**

1) Preise (EUR/kg, exkl. USt.) und Umsatzmengen (Stück) der meldepflichtigen Schlachthöfe

	Februar 2026		März 2026		± Vormonat	März 2025
	EUR/kg	Stück	EUR/kg	Stück	EUR/kg	EUR/kg
<b>Deutschland</b>						
Stierfleisch E-P	6,56	3	6,84	6	0,28	4,97
Kühe E-P	5,60	24	5,56	92	-0,04	4,84
Kalbinnen E-P	7,26	187	7,26	161	0,00	5,87
Schweine S-P **	1,52	40.830	1,69	41.935	0,17	1,81
<b>Slowenien</b>						
Jungstiere E-P	7,22	97	7,19	220	-0,03	6,05
Stierfleisch E-P	7,00	26	7,01	67	0,01	5,94
Kühe E-P	5,84	678	5,89	795	0,05	5,01
Kalbinnen E-P	6,64	51	6,77	89	0,13	5,51
Schweine S-P **	1,66	1.946	1,88	1.733	0,22	2,05
<b>Tschechien</b>						
Jungstiere E-P	7,17	504	7,10	582	-0,07	5,96
Stierfleisch E-P	6,81	50	7,07	94	0,26	5,62
Kühe E-P	6,00	1.735	6,07	1.390	0,07	5,21
Kalbinnen E-P	6,37	607	6,35	405	-0,02	5,18
<b>Ungarn</b>						
Jungstiere E-P	7,06	81	7,10	243	0,04	5,75
Stierfleisch E-P	6,86	19	6,88	39	0,02	5,57
Kühe E-P	5,47	219	5,56	995	0,09	4,52
Kalbinnen E-P	5,96	124	6,02	163	0,06	4,94
Schweine S-P **	1,60	3.017	1,79	4.792	0,19	1,94
<b>Slowakei</b>						
Jungstiere E-P	-	-	7,18	60	-	5,43
Stierfleisch E-P	-	-	7,11	5	-	-
Kühe E-P	5,32	133	5,33	136	0,01	4,81
Kalbinnen E-P	5,29	60	5,62	17	0,33	5,14
<b>Kroatien</b>						
Kühe E-P	5,60	211	5,80	154	0,20	4,90
Kalbinnen E-P	6,17	6	6,64	21	0,47	-

\* Schlachttiere wurden aus EU-Staaten lebend zugekauft und in Österreich geschlachtet

\*\* Abrechnung erfolgt nach Warmgewicht

Quelle: AMA

### III MARKT ÖSTERREICH

#### C) Daten aus der Rinderdatenbank

2026		Jän.	Feb.	März	April	Mai	Juni	Juli	Aug.	Sept.	Okt.	Nov.	Dez.	Jahr							
<b>Schlachtungen bis 8 Monate</b>																					
AT 1)	♂	2.325	2.256	2.860										7.441							
	♀	970	928	1.360										3.258							
andere Länder 2)	♂	12	4	19										35							
	♀	0	0	3										3							
<b>Schlachtungen über 8 Monate</b>																					
AT 1)	♂	17.037	18.892	22.122										58.051							
	♀	19.627	18.859	20.731										59.217							
andere Länder 2)	♂	1.196	1.019	1.650										3.864							
	♀	5.028	4.680	5.676										15.385							
<b>Schlachtungen gesamt</b>																					
AT 1)	♂	19.362	21.148	24.982										65.492							
	♀	20.597	19.787	22.091										62.475							
	gesamt	39.959	40.935	47.073										127.967							
andere Länder 2)	♂	1.208	1.023	1.669										3.899							
	♀	5.028	4.680	5.679										15.388							
	gesamt	6.236	5.703	7.348										19.287							
<b>Versendungen und Exporte von Lebendrindern in Stück</b>																					
in EU-Länder	♂	6.073	4.243	5.106										15.422							
	♀	3.639	2.608	3.439										9.686							
<b>Zugänge und Importe von Lebendrindern in Stück</b>																					
aus EU-Ländern	♂	23	22	25										70							
	♀	68	43	124										235							
<b>Schlachtungen gesamt, getrennt nach Herkunftsländern für Jänner bis März 2026</b>																					
	BE	CH	CZ	DE	DK	EE	FR	HR	HU	IE	IT	LT	LU	LV	NL	PL	RO	SI	SK	UK	ges.
♂	1	3	1.923	122	1	3	2	20	1.091	0	1	20	1	16	59	1	0	517	117	1	3.899
♀	3	10	6.888	676	27	5	38	787	3.607	1	41	0	10	3	80	8	68	2.400	735	2	15.388
gesamt	4	13	8.811	798	28	8	40	807	4.697	1	42	20	11	19	139	9	68	2.917	852	3	19.287
in %	0,02	0,07	45,68	4,14	0,15	0,04	0,21	4,18	24,35	0,01	0,22	0,10	0,06	0,10	0,72	0,05	0,35	15,12	4,42	0,02	100,00

1) Geburt und Schlachtung der Rinder in Österreich

2) Geburt der Rinder nicht in Österreich, geschlachtet in Österreich

AT= Österreich, ♂= männlich, ♀=weiblich, BE= Belgien, BG= Bulgarien, CH= Schweiz, CZ= Tschechien, DE= Deutschland, DK= Dänemark, EE= Estland, EL= Griechenland, ES= Spanien, FI= Finnland, FR= Frankreich, HR= Kroatien, HU= Ungarn, IE= Irland, IT= Italien, LT= Litauen, LU= Luxemburg, LV= Lettland, NL= Niederlande, PL= Polen, PT= Portugal, RO= Rumänien, SE= Schweden, SI= Slowenien, SK = Slowakei, UK = Vereinigtes Königreich.

Quelle: AMA

## D) Lebendvermarktung von Nutzkälbern, Jung- und Jährlingsrindern in Österreich

### 1) Männliche Nutzkälber zwischen 8 Tagen und vier Wochen in EUR/Stück (exkl. USt.)

	17. Woche 26			17. KW 25
	Stück	Ø Gewicht	EUR/Stück	EUR/Stück
Stierkälber - Milchrasen	17	73,00	353,16	285,58
Stierkälber - Fleischrasen*)	198	79,15	761,26	568,30

\*) Fleischrasen, Zweinutzungsrasen oder aus einer Kreuzung mit einer Fleischrasse

Quelle: AMA

### 2) Jungrinder und Jährlingsrinder in EUR/kg (exkl. USt.)

	17. Woche 26			17. KW 25
	Stück	Ø Gewicht	EUR/kg	EUR/kg
Jungrinder	401	331,37	4,08	3,59
Jährlingsrinder - männlich	16	464,88	3,57	3,15
Jährlingsrinder - weiblich	20	384,00	3,53	2,92

Jungrinder: männlich und weiblich, 6 bis 11 Monate, zur Mastung; Jährlingsrinder: 12 bis 23 Monate, zur Mastung

Quelle: AMA

## E) Zuchtrinderverkäufe

### 1) Versteigerungen, Nettopreise in EUR

Imst, am 21. April 2026

	Rasse	aufgetrieben	verkauft	Durchschnittspreis
Erstlingskühe	Brown Swiss	5	5	2.690,00
Kühe frisch	Brown Swiss	4	4	2.512,50
Kalbinnen	Brown Swiss	23	22	2.744,55
Kälber	Brown Swiss	11	8	790,00
Kalbinnen	Grauvieh	6	6	2.376,67

Quelle: Rinderzuchtverband Tirol

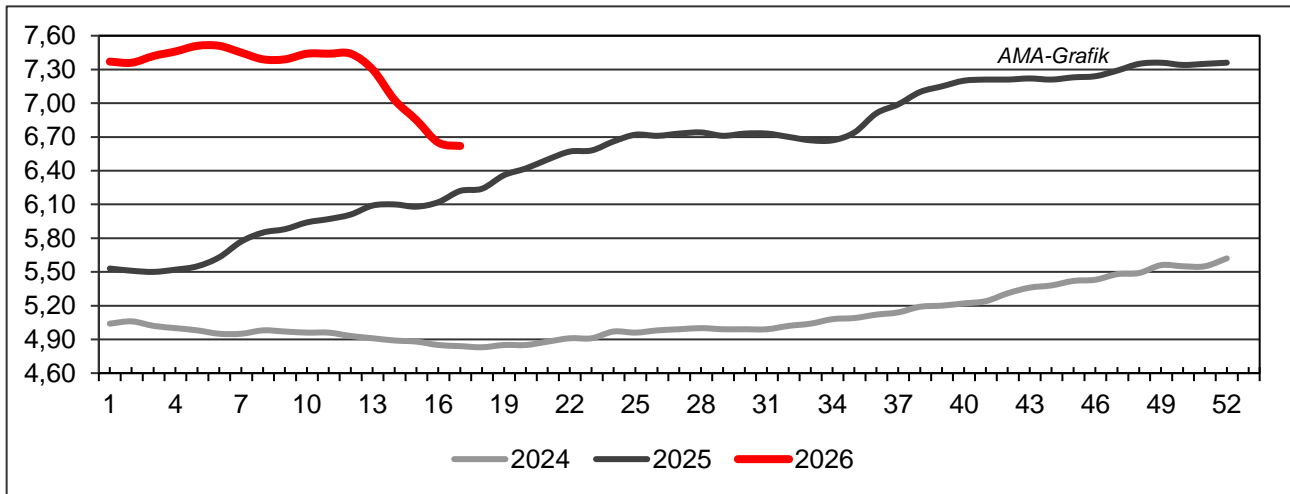
Rotholz, am 22. April 2026

	Rasse	aufgetrieben	verkauft	Durchschnittspreis
Erstlingskühe	Fleckvieh	68	67	3.185,07
Kühe frisch	Fleckvieh	48	45	2.843,78
Kühe	Fleckvieh	18	16	2.668,75
Kalbinnen	Fleckvieh	130	129	3.156,98
Kälber	Fleckvieh	51	49	848,98
Erstlingskühe	Brown Swiss	24	22	2.643,18
Kühe frisch	Brown Swiss	6	6	2.200,00
Kalbinnen	Brown Swiss	9	9	2.944,44
Erstlingskühe	Holstein	32	32	3.067,19
Kühe frisch	Holstein	11	9	3.018,89

Quelle: Rinderzuchtverband Tirol

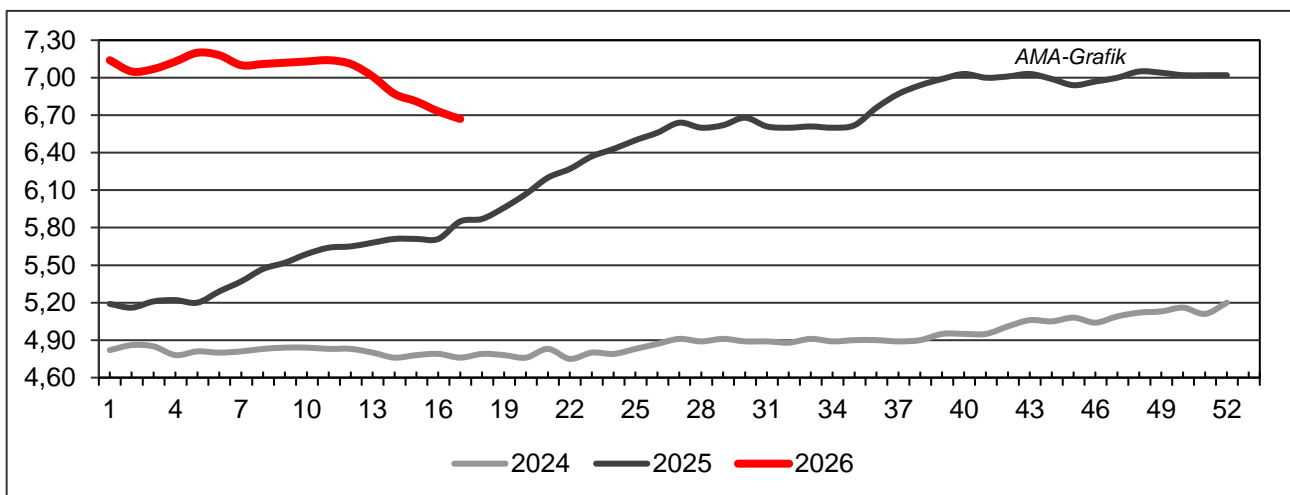
## IV GRAFIK ÖSTERREICH

### F) Schlachtstierpreise (E-P) in EUR/kg, exkl. USt.



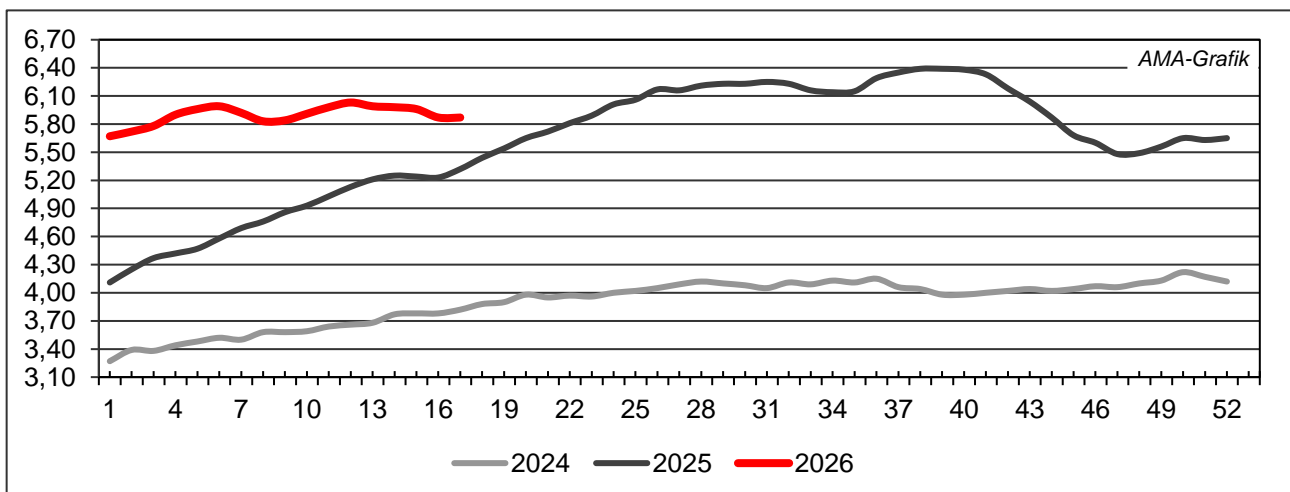
Quelle: AMA

### G) Schlachtkalbinnenpreise (E-P) in EUR/kg, exkl. USt.



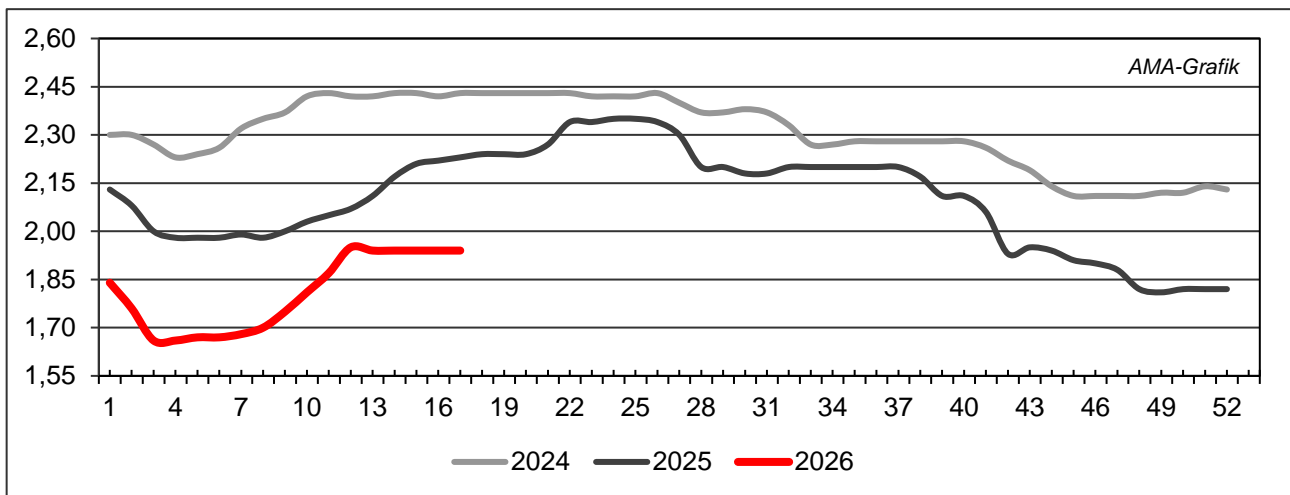
Quelle: AMA

### H) Schlachtkuhpreise (E-P) in EUR/kg, exkl. USt.



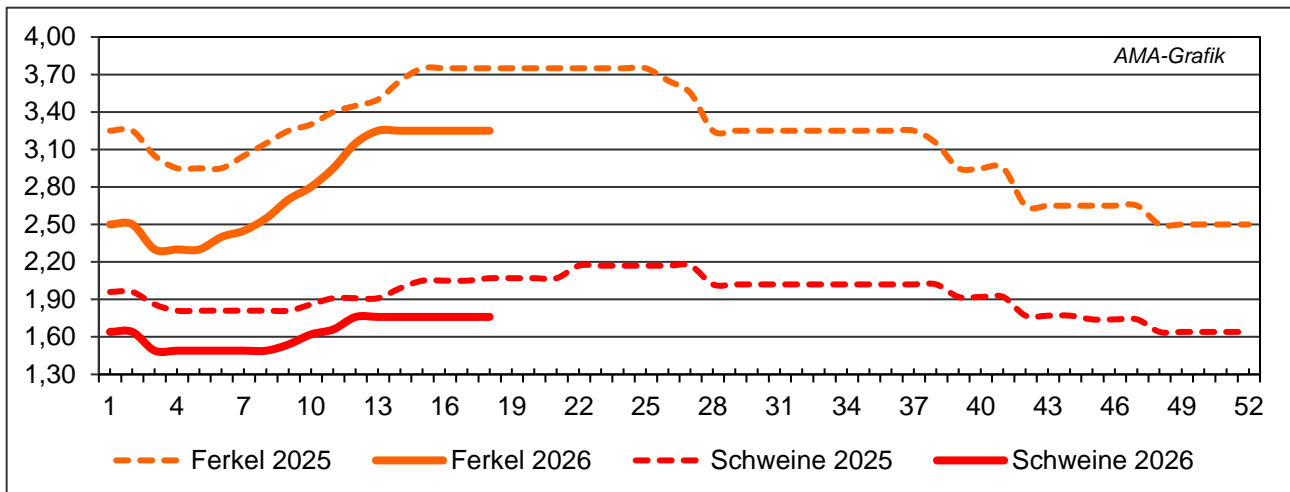
Quelle: AMA

**I) Schweinehälftenpreise (S-P) in EUR/kg, exkl. USt.**



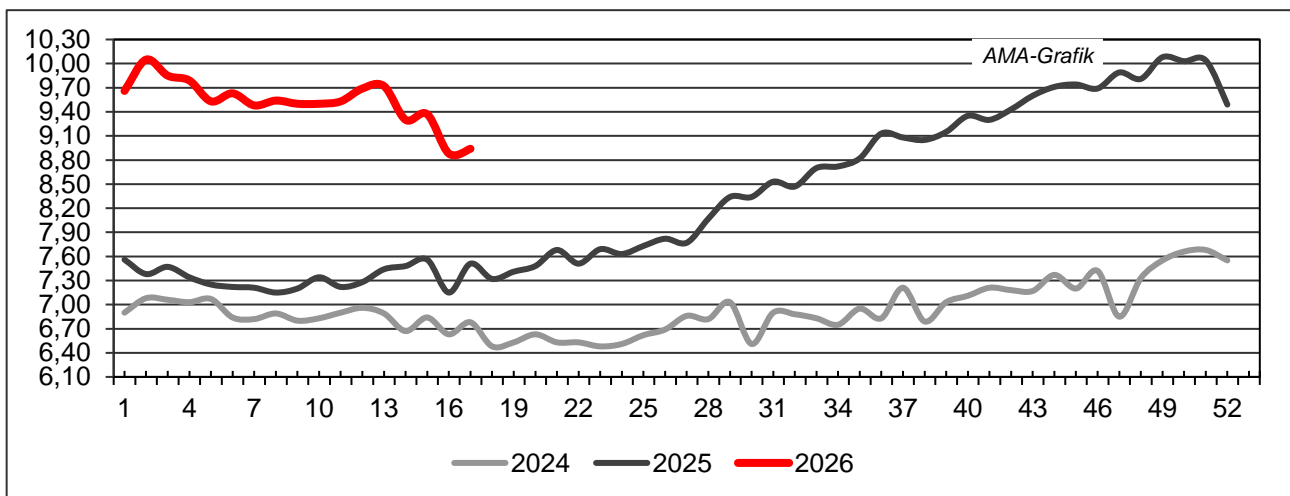
Quelle: AMA

**J) Vergleich der Notierungspreise für Ferkel bzw. Schweine in EUR/kg, exkl. USt.**



Quelle: Erzeugergemeinschaften

**K) Schlachtkälberpreise in EUR/kg, exkl. USt.**



Quelle: AMA

## V MARKT UND PREISE INTERNATIONAL

### L) EU-Preisspiegel für Schlachtvieh

#### 1) Rinder (EUR/100 kg Schlachtgewicht, kalt)

Woche bis:	Jungrinder R3			Jungstiere R3			Ochsen R3			Kühe O3			Kalbinnen R3		
	05.04.	12.04.	19.04.	05.04.	12.04.	19.04.	05.04.	12.04.	19.04.	05.04.	12.04.	19.04.	05.04.	12.04.	19.04.
Belgien	-	-	-	651,13	648,63	646,75	-	-	-	594,59	595,29	584,90	698,25	695,13	690,13
Bulgarien	-	-	-	-	-	-	-	-	-	461,85	720,47	548,41	-	-	-
Tschechien	-	-	-	721,00	701,99	712,67	-	-	-	561,98	546,86	545,28	579,75	621,11	594,24
Dänemark	647,43	647,02	645,80	609,56	602,06	606,32	654,66	657,73	636,29	600,06	594,70	593,21	658,94	638,06	656,10
Deutschland	-	-	-	711,12	707,14	694,09	698,71	687,24	664,33	606,12	605,56	605,56	676,45	673,55	669,31
Estland	-	-	-	-	-	-	-	-	-	562,58	506,76	549,97	-	-	-
Irland	642,30	669,86	647,40	654,97	657,85	657,72	667,31	667,40	667,72	589,76	589,02	590,98	674,50	672,54	675,30
Griechenland	-	-	-	-	-	-	-	-	-	-	-	412,63	-	-	-
Spanien	738,31	743,07	736,59	707,37	699,71	696,93	-	-	-	587,71	595,10	605,39	758,19	764,67	763,79
Frankreich	-	-	-	745,00	740,00	732,00	739,00	741,00	741,00	674,00	670,00	664,00	766,00	763,00	758,00
Kroatien	-	-	-	633,85	687,21	666,36	-	-	-	-	520,98	611,17	678,75	661,54	690,05
Italien	503,71	729,00	748,54	762,43	750,67	715,75	768,00	791,88	825,00	554,12	567,92	567,02	823,80	829,65	715,19
Zypern	-	-	-	-	-	-	-	-	-	-	-	-	-	-	-
Lettland	-	-	-	626,06	576,66	571,25	-	-	-	552,74	558,48	522,48	611,66	-	605,66
Litauen	-	-	-	629,75	636,80	624,83	-	-	-	582,57	581,29	583,42	625,91	594,59	608,36
Luxemburg	-	-	-	-	-	-	-	-	-	-	-	-	-	-	-
Ungarn	-	-	-	-	-	-	-	-	-	522,45	519,22	556,42	462,87	499,07	476,37
Malta	-	-	-	-	-	-	-	-	-	-	-	-	-	-	-
Niederlande	634,00	638,00	626,00	763,00	765,00	645,00	-	-	-	608,00	590,00	576,00	764,00	761,00	762,00
ÖSTERREICH	789,94	758,64	734,93	702,51	681,25	661,66	722,47	714,78	701,08	571,61	575,58	566,87	674,92	679,80	670,67
Polen	-	-	-	692,56	706,58	700,98	-	-	-	592,46	604,17	603,16	677,40	695,78	689,66
Portugal	680,23	-	692,68	741,12	-	710,97	-	-	-	550,51	-	509,18	739,32	-	720,52
Rumänien	-	696,93	-	681,36	689,80	650,09	-	536,27	-	585,27	591,15	570,09	686,37	704,80	622,53
Slowenien	-	-	-	672,00	-	666,38	-	-	675,41	434,47	-	503,94	633,41	-	615,64
Slowakei	-	-	-	394,30	589,10	-	-	-	-	-	500,67	544,96	-	-	-
Finnland	-	-	-	625,59	629,32	627,83	-	-	-	608,65	602,49	606,90	601,96	630,70	618,99
Schweden	792,95	809,91	818,79	811,54	826,83	824,05	807,97	795,83	845,66	753,58	769,89	764,95	788,37	813,59	812,42
EU	716,98	722,23	716,34	713,93	714,28	704,20	687,08	685,20	685,18	614,81	615,62	612,16	724,55	725,69	718,10

Quelle: [http://ec.europa.eu/agriculture/market-observatory/meat/beef/statistics\\_en.htm](http://ec.europa.eu/agriculture/market-observatory/meat/beef/statistics_en.htm), Europäische Kommission

## 2) Marktpreis für geschlachtete Schafe (EUR/100 kg)

	Woche bis:	29.03.2026	05.04.2026	12.04.2026	19.04.2026	Vorwoche ±
<b>SCHWERE LÄMMER</b>	Belgien	1.148,53	1.203,43	1.250,51	1.278,35	27,84
	Deutschland	1.035,97	988,55	1.092,41	1.071,33	-21,08
	Spanien	1.186,00	1.183,30	1.149,10	1.138,20	-10,90
	Frankreich	1.074,00	1.038,00	1.071,00	1.067,00	-4,00
	Kroatien	1.362,47	1.361,24	1.372,64	1.349,33	-23,31
	Irland	876,77	888,82	895,70	917,06	21,36
	Italien	932,00	955,00	925,00	900,00	-25,00
	Zypern	977,00	979,00	961,00	950,00	-11,00
	Lettland	776,56	851,00	851,00	750,25	-100,75
	Litauen	791,72	783,62	-	769,65	-
	Ungarn	1.209,15	1.219,86	1.245,07	1.306,61	61,54
	ÖSTERREICH	803,00	787,00	789,00	773,00	-16,00
	Polen	942,02	-	-	-	-
	Portugal	928,67	928,67	928,67	928,67	0,00
	Rumänien	870,15	987,15	981,58	800,88	-180,70
	Slowenien	874,34	881,93	881,00	909,02	28,02
	Finnland	591,15	591,15	591,15	591,15	0,00
	Schweden	961,19	978,73	992,22	957,02	-35,20
	<i>EU</i>	<i>1.034,35</i>	<i>1.024,30</i>	<i>1.035,66</i>	<i>1.028,01</i>	<i>-7,65</i>
	<b>LEICHTE LÄMMER</b>	Bulgarien	1.216,12	1.288,14	1.350,19	1.242,40
Griechenland		-	-	-	-	-
Spanien		1.247,30	1.248,50	1.231,60	1.221,00	-10,60
Kroatien		1.380,12	1.361,92	1.392,48	1.376,57	-15,91
Italien		1.105,00	1.158,00	994,00	919,00	-75,00
Lettland		775,48	675,60	675,60	707,57	31,97
Ungarn		1.288,37	1.297,27	-	1.371,18	-
Portugal		1.186,20	1.186,20	1.142,87	1.173,20	30,33
Slowenien		895,89	860,90	882,85	883,23	0,38
<i>EU</i>		<i>1.042,88</i>	<i>1.084,96</i>	<i>1.068,66</i>	<i>1.042,76</i>	<i>-25,90</i>

 Quelle: [http://ec.europa.eu/agriculture/sheep-goats/presentations/index\\_en.htm](http://ec.europa.eu/agriculture/sheep-goats/presentations/index_en.htm), Europäische Kommission

## 3) Schweine, Klasse S (EUR/100 kg Schlachtgewicht, kalt)

Woche bis:	29.03.2026	05.04.2026	12.04.2026	19.04.2026	Vorwoche ±
Belgien	172,43	168,96	169,18	171,79	2,61
Tschechien	170,59	170,03	171,05	171,08	0,03
Dänemark	154,32	155,23	152,82	152,28	-0,54
Deutschland	182,04	182,14	182,00	182,02	0,02
Griechenland	187,72	189,67	194,09	187,20	-6,89
Spanien	160,93	165,92	165,38	166,43	1,05
Frankreich	165,00	-	165,00	167,00	2,00
Kroatien	153,23	154,81	154,36	155,09	0,73
Irland	176,93	175,01	177,76	175,82	-1,94
Lettland	191,98	192,56	194,67	194,21	-0,46
Litauen	193,22	194,52	196,18	198,12	1,94
Ungarn	174,12	175,08	174,64	173,07	-1,57
Malta	244,65	245,19	245,38	244,91	-0,47
Niederlande	130,25	130,27	130,36	130,44	0,08
ÖSTERREICH	197,65	197,68	197,63	197,01	-0,62
Polen	181,00	177,88	178,77	182,80	4,03
Portugal	172,42	176,58	176,58	176,58	0,00
Rumänien	152,76	159,39	161,00	156,34	-4,66
Slowenien	199,02	197,94	181,53	198,30	16,77
Slowakei	169,57	171,35	163,27	163,04	-0,23
Finnland	206,44	205,86	206,45	205,66	-0,79
Schweden	258,00	258,30	254,98	255,79	0,81
EU	168,17	169,57	169,31	170,17	0,86

 Quelle: [http://ec.europa.eu/agriculture/market-observatory/meat/pigmeat/statistics\\_en.htm](http://ec.europa.eu/agriculture/market-observatory/meat/pigmeat/statistics_en.htm), Europäische Kommission

## 4) Schweine, Klasse E (EUR/100 kg Schlachtgewicht, kalt)

Woche bis:	29.03.2026	05.04.2026	12.04.2026	19.04.2026	Vorwoche ±
Belgien	168,13	165,13	165,35	167,82	2,47
Bulgarien	212,66	214,72	214,08	214,90	0,82
Tschechien	165,72	165,10	166,26	166,24	-0,02
Dänemark	151,24	150,95	150,28	148,94	-1,34
Deutschland	178,39	178,12	178,70	178,13	-0,57
Griechenland	187,72	189,67	194,09	187,20	-6,89
Spanien	158,03	162,57	160,53	161,74	1,21
Frankreich	159,00	-	159,00	160,00	1,00
Kroatien	154,13	154,37	153,47	155,04	1,57
Irland	175,03	173,92	175,57	173,72	-1,85
Zypern	169,09	168,67	170,10	169,41	-0,69
Lettland	194,93	193,25	196,35	197,61	1,26
Litauen	187,25	187,28	187,76	188,28	0,52
Ungarn	169,91	171,89	170,88	169,45	-1,43
Malta	237,74	238,02	242,55	240,02	-2,53
Niederlande	129,11	129,13	129,22	129,30	0,08
ÖSTERREICH	188,71	189,78	190,23	188,13	-2,10
Polen	179,18	175,41	171,52	181,09	9,57
Portugal	172,98	177,03	177,03	177,03	0,00
Rumänien	151,07	158,58	160,69	155,26	-5,43
Slowenien	180,69	177,22	171,06	182,54	11,48
Slowakei	168,58	179,67	171,49	173,18	1,69
Finnland	197,88	196,29	198,02	197,07	-0,95
Schweden	252,83	252,81	249,92	250,43	0,51
<i>EU</i>	167,30	167,48	166,83	167,87	1,04

Quelle: [http://ec.europa.eu/agriculture/market-observatory/meat/pigmeat/statistics\\_en.htm](http://ec.europa.eu/agriculture/market-observatory/meat/pigmeat/statistics_en.htm), Europäische Kommission

## 5) Ferkel (EUR/Stück)

Woche bis:	29.03.2026	05.04.2026	12.04.2026	19.04.2026	Vorwoche ±
Belgien	70,50	70,50	70,50	70,50	0,00
Dänemark	46,04	46,03	46,03	47,10	1,07
Deutschland	63,60	63,80	63,50	62,40	-1,10
Spanien	70,55	70,55	70,55	69,96	-0,59
Frankreich	44,25	44,25	44,25	45,00	0,75
Kroatien	-	-	-	-	-
Italien	94,40	96,00	97,30	-	-
Lettland	57,39	56,74	50,36	57,45	7,09
Ungarn	-	-	-	53,14	-
Niederlande	51,75	51,75	51,75	51,75	0,00
Portugal	-	-	-	-	-
Finnland	79,03	78,77	79,41	78,49	-0,92
Schweden	102,67	103,09	102,72	101,54	-1,18
<i>EU</i>	63,56	63,77	63,82	63,59	-0,23

Quelle: [http://ec.europa.eu/agriculture/market-observatory/meat/pigmeat/statistics\\_en.htm](http://ec.europa.eu/agriculture/market-observatory/meat/pigmeat/statistics_en.htm), Europäische Kommission

## M) Preisentwicklung diverser Länder für Schlachtvieh

### 1) Deutschland gesamt: frei Schlachtstätte je kg SG in EUR ohne MwSt.

Woche bis:	05.04.2026	12.04.2026	19.04.2026	26.04.2026	Vorw. ±
Jungstiere U3	7,02	6,96	6,81	6,70	-0,11
Jungstiere R3	6,97	6,93	6,80	6,69	-0,11
Jungstiere O3	6,61	6,56	6,50	6,38	-0,12
Kalbinnen R3	6,63	6,60	6,56	6,51	-0,05
Kühe R3	6,20	6,16	6,13	6,12	-0,01
Kühe O3	5,94	5,94	5,94	5,94	0,00
Kälber E-P	7,66	7,62	7,44	7,25	-0,19
Schweine S	1,79	1,78	1,78	1,79	0,01
Schweine E	1,75	1,75	1,75	1,75	0,00
Lämmer, pauschal	9,69	10,71	10,50	10,57	0,07

Quelle: Bundesministerium für Ernährung, Landwirtschaft und Verbraucherschutz (BLE, Deutschland)

### 2) Preise frei Schlachtstätte in Bayern\*) (EUR/kg Schlachtgewicht)

Woche bis:	05.04.2026	12.04.2026	19.04.2026	26.04.2026	Vorw. ±
Jungstiere U3	6,91	6,75	6,63	6,55	-0,08
Jungstiere R3	6,86	6,74	6,60	6,54	-0,06
Jungstiere E-P	6,88	6,73	6,63	6,54	-0,09
Kalbinnen U3	6,65	6,59	6,57	6,51	-0,06
Kalbinnen R3	6,62	6,56	6,50	6,50	0,00
Kalbinnen E-P	6,53	6,48	6,45	6,43	-0,02
Kühe U3	6,43	6,39	6,33	6,32	-0,01
Kühe R3	6,23	6,17	6,11	6,12	0,01
Kühe E-P	6,04	6,00	5,96	5,96	0,00
Schweine E	1,74	1,74	1,74	1,73	-0,01
Schweine S-P	1,75	1,75	1,75	1,75	0,00

\*) Abrechnung erfolgt bei Rindern und Schweinen nach Warmgewicht

Quelle: Bayerischer Bauernverband

### 3) Italien: Marktbericht Markt Modena - Preise in EUR/kg LG (exkl. USt.)

Nutzkälber/Einsteller	30.03.2026	07.04.2026	13.04.2026	20.04.2026	27.04.2026
Nutzkälber/Fleischrasse Extra Qual.	7,95-8,65	7,95-8,65	8,45-9,15	8,95-9,65	8,95-9,65
Nutzkälber/Fleischrasse	5,18-5,95	5,18-5,95	5,68-6,45	6,18-6,95	6,18-6,95
Einsteller/Limousin	6,50-6,70	6,50-6,70	6,50-6,70	6,45-6,65	6,30-6,50
Einsteller/Kreuzungen	5,75-5,95	5,75-5,95	5,75-5,95	5,70-5,90	5,55-5,75
Schlachtrinder/Jungstiere	30.03.2026	07.04.2026	13.04.2026	20.04.2026	27.04.2026
Limousin	5,39-5,46	5,39-5,46	5,36-5,43	5,31-5,38	5,25-5,32
Charolais u. Kreuzungen Extra Qual.	4,94-5,02	4,94-5,02	4,91-4,99	4,84-4,92	4,78-4,86
Schwarzbunte 1. Qual.	3,37-3,47	3,37-3,47	3,34-3,44	3,29-3,39	3,23-3,33
Schlachtrinder/Kalbinnen	30.03.2026	07.04.2026	13.04.2026	20.04.2026	27.04.2026
Limousin	5,22-5,27	5,22-5,27	5,22-5,27	5,19-5,24	5,17-5,22
Fleischrasse u. Kreuzungen	4,81-4,86	4,81-4,86	4,81-4,86	4,78-4,83	4,75-4,80

Quelle: [www.borsamercimodena.it](http://www.borsamercimodena.it), Borsa Merci di Modena

## Marktbericht Markt Modena - Fleischpreise in EUR/kg

<b>Jungtierfleisch/Hälften</b>	<b>30.03.2026</b>	<b>07.04.2026</b>	<b>13.04.2026</b>	<b>20.04.2026</b>	<b>27.04.2026</b>
Extra Qualität	8,91-9,31	8,91-9,31	8,86-9,26	8,78-9,18	8,68-9,08
1. Qualität	8,26-8,56	8,26-8,56	8,21-8,51	8,10-8,40	8,00-8,30
2. Qualität	8,05-8,25	8,05-8,25	8,00-8,20	7,89-8,09	7,79-7,99
<b>Kalbinnenfleisch/Hälften</b>	<b>30.03.2026</b>	<b>07.04.2026</b>	<b>13.04.2026</b>	<b>20.04.2026</b>	<b>27.04.2026</b>
Extra Qualität	8,96-9,36	8,96-9,36	8,96-9,36	8,91-9,31	8,88-9,28
1. Qualität	8,57-8,72	8,57-8,72	8,57-8,72	8,52-8,67	8,47-8,62
2. Qualität	8,37-8,57	8,37-8,57	8,37-8,57	8,32-8,52	8,27-8,47

Quelle: [www.borsamermodena.it](http://www.borsamermodena.it), Borsa Merci di Modena

### 4) Italien: Richtpreis Schlachtschweine in EUR/kg

<b>Notierung vom:</b>	<b>09.04.2026</b>	<b>16.04.2026</b>	<b>23.04.2026</b>
Schlachtschweine 130 - 144 kg LG	1,40	-	1,41

Quelle : [www.listinicum.it](http://www.listinicum.it), Commissione Unica Nazionale

### 5) Niederlande: Schweine und Ferkel in EUR/kg

<b>Woche bis:</b>	<b>19.04.2026</b>	<b>26.04.2026</b>	<b>03.05.2026</b>
Vion, ab Hof, exkl. USt., in EUR/kg SG Basispreis 56 % MFA, Typ A, 78 - 100 kg	1,41	1,41	1,41
Ferkel (BestPigletPrice), EUR/Stück	57,50	57,50	56,50

Quelle: VDE Varkenshandel

### 6) Dänemark: Produzentenpreise

<b>Woche bis:</b>	<b>19.04.2026</b>	<b>26.04.2026</b>	<b>03.05.2026</b>
Schlachtschweine, 61 % MFA in EUR/kg	1,27	1,29	1,29

Quelle: Danish Crown

### 7) Frankreich: Schweine in EUR/kg SG, ab Hof

<b>Woche bis:</b>	<b>19.04.2026</b>	<b>26.04.2026</b>	<b>03.05.2026</b>
Frankreich, 56 % Fleischanteil Montag	1,433	1,433	1,433
Donnerstag	1,433	1,433	1,433

Quelle : [www.marche-porc-francais.com](http://www.marche-porc-francais.com), Marché du Porc Français

### 8) Spanien: Mercolleida, Notierungen in EUR

<b>Woche bis:</b>	<b>19.04.2026</b>	<b>26.04.2026</b>	<b>03.05.2026</b>
Schweine in EUR/kg LG (Cerdo Selecto)	1,28	1,28	1,28
Ferkel (20 kg) in EUR/Stück (Precio Base Lleida)	65,00	63,00	60,00

Quelle: Llotja de Bellpuig

Der Marktbericht Vieh und Fleisch erscheint wöchentlich.

Dieser Bericht ist auf der Webseite der  
Agrarmarkt Austria ([www.ama.at](http://www.ama.at)) im Internet verfügbar.

Die nächste Ausgabe wird voraussichtlich am 7. Mai 2026 erscheinen.

## Impressum

Informationen gemäß § 5 E-Commerce Gesetz und Offenlegung gemäß § 25 Mediengesetz

Medieninhaber, Herausgeber, Vertrieb: Agrarmarkt Austria

Redaktion: GB I/Abt. 3 – Referat 08

Dresdner Straße 70

1200 Wien

UID-Nr.: ATU16305503

Telefon: +43 50 3151-248, Fax: +43 50 3151-396, E-Mail: [preismeldungen@ama.gv.at](mailto:preismeldungen@ama.gv.at)

Vertretungsbefugt:

Mag.<sup>a</sup> Lena Karasz, Vorstandsmitglied für den Geschäftsbereich I

Dipl.-Ing. Günter Griesmayr, Vorstandsvorsitzender und Vorstandsmitglied für den Geschäftsbereich II

Die Agrarmarkt Austria ist eine gemäß § 2 AMA-Gesetz 1992, BGBl. Nr. 376/1992, eingerichtete juristische Person öffentlichen Rechts, deren Aufgaben in § 3 leg. cit. festgelegt sind. Sie unterliegt gemäß § 25 leg. cit. der Aufsicht des gemäß Bundesministerienengesetz 1986, BGBl. Nr. 76/1986, für Landwirtschaft zuständigen Mitglieds der Bundesregierung.

Hersteller: Eigendruck

Grafik/Layout: Agrarmarkt Austria; Bildnachweis: Agrarmarkt Austria Marketing GmbH

Alle Angaben in dieser Publikation erfolgen trotz sorgfältiger Bearbeitung ohne Gewähr und ist eine Haftung der AMA und der Autorin bzw. des Autors ausgeschlossen.

Die hier veröffentlichten Beiträge sind urheberrechtlich geschützt. Es gelten die Lizenzbestimmungen der Creative Commons Lizenz CC BY 4.0 (<https://creativecommons.org/licenses/by/4.0/>). Die Weiterverwendung der veröffentlichten Informationen ist ausdrücklich gewünscht und erlaubt. Bitte beachten Sie die damit verbundene Verpflichtung zur korrekten Zitierung.