



AMA
AgrarMarkt Austria

K-Ö
Gemäß des § 3 Abs. 1 Z 1 des AMA-Gesetzes 1992 (BGBl. Nr. 376/1992 i. d. g. F.)
Zertifiziertes Qualitätsmanagement-System nach ÖNORM EN ISO 9001 REG. Nr. 01537/0
Zertifiziertes Informationssicherheits-Management-System nach ÖNORM ISO/IEC 27001 REG Nr. 35/0
Zertifiziertes Umweltmanagement-System nach EMAS REG Nr. AT-000680 und ÖNORM EN ISO 14001 REG Nr. 02982/0

www.ama.at



Marktbericht

VIEH UND FLEISCH | 25. Woche | 15.06.2026 – 21.06.2026

25. AUSGABE 2026

Marktübersicht
Preisbericht Österreich
Markt Österreich
Markt und Preise international

I N H A L T

I.....	MARKTÜBERSICHT	3
II.....	PREISBERICHT ÖSTERREICH	5
	A) Preisbericht	5
	B) Preisbericht – Zukauf EU	9
III.....	MARKT ÖSTERREICH	10
	C) Daten aus der Rinderdatenbank	10
	D) Lebendvermarktung von Nutzkälbern, Jung -und Jährlingsrindern in Österreich	11
	E) Zuchtrinderverkäufe	11
IV.....	GRAFIK ÖSTERREICH	12
	F) Schlachtstierpreise (E-P)	12
	G) Schlachtkalbinnenpreise (E-P)	12
	H) Schlachtkuhpreise (E-P)	12
	I) Schweinehälftenpreise (S-P)	13
	J) Vergleich der Notierungspreise für Ferkel bzw. Schweine	13
	K) Schlachtkälberpreise.....	13
V.....	MARKT UND PREISE INTERNATIONAL	14
	L) EU-Preisspiegel für Schlachtvieh.....	14
	M) Preisentwicklung diverser Länder für Schlachtvieh	19

I MARKTÜBERSICHT

Jungstierpreise nochmals spürbar gestiegen

Der durchschnittliche Auszahlungspreis der Schlachthöfe für Jungstiere (E-P) stieg in der Berichtswoche um 14 Cent auf EUR 6,32 je kg. Er lag um 6,0 % unter dem Niveau des Vorjahres.

Für Schlachtkühe wurde um 1 Cent je kg mehr bezahlt. Der Preis betrug EUR 5,59 je kg – ein Minus von 7,8 % gegenüber der Vorjahreswoche.

Weitere Informationen zu den Schlachtrinderpreisen in Österreich finden Sie in den Tabellen ab Seite 5 sowie in den Grafiken ab Seite 12.

Hitze dämpft Rindfleischnachfrage

In der 26. Kalenderwoche verharrt das Angebot an heimischen Jungstieren auf einem durchschnittlichen Niveau. Die Nachfrage nach Rindfleisch ist noch gut, wird in den nächsten Tagen aber unter den hochsommerlichen Temperaturen leiden. Zudem sind die Lager wieder gefüllt. Die Erzeugergemeinschaften heben die Preiserwartung nochmals leicht an, der Widerstand der Schlachtunternehmen steigt allerdings. Aufgrund der im Juli traditionell schwierigen Marktsituation rät die ARGE Rind, schlachtreife Stiere jetzt zu vermarkten und nicht auf weitere Preisanstiege zu spekulieren. Das Angebot an Schlachtkühen liegt etwas unter den zu dieser Jahreszeit üblichen Mengen. Dank der sehr guten Nachfrage im Inland und vor allem aus der Schweiz läuft der Absatz zügig. Auch hier ziehen die Preise an. Die Notierungen für Jungstiere und Kühe bleiben jedoch ausgesetzt. Bei den Kalbinnen einigen sich die Marktpartner auf eine Anhebung um 5 Cent je kg. Schlachtkälber notieren unverändert.

In Deutschland ist die Menge an verfügbaren Jungstieren überschaubar. Einige Mäster dürften die Ablieferungen verzögern. Die Vermarktung läuft problemlos. Höhere Preise kommen für die Schlachtunternehmen aber nicht in Frage. Sie berichten über schwierige Fleischgeschäfte und erwarten für die nächsten Wochen wieder ein größeres Angebot. Schlachtkühe finden stetig Abnehmer, der Markt ist ausgeglichen. Die Preisempfehlungen für Jungstiere und Schlachtkühe bleiben unverändert.

Rückläufiges Schweineangebot

Der Durchschnittspreis (S-P) für Schlachtschweine sank in der Berichtswoche um 7 Cent auf EUR 1,81 je kg. Er lag um 23,0 % unter dem Vorjahreswert.

Der Schlachtpreis für Zuchtsauen gab um 5 Cent auf EUR 0,90 je kg nach. Im Vergleich zum Vorjahr ergab das ein Minus von 22,4 %.

Auf dem österreichischen Schweinemarkt fand eine Stabilisierung statt. Das Angebot ging zurück und wird durch die Hitzewelle noch weiter sinken. Hohe Temperaturen bremsen das Wachstum der Schweine. Der Fleischhandel lief weiterhin schwach, Frischfleisch und Grillartikel wurden stärker nachgefragt.

Die Mastschweine-Notierung bleibt bis zum 1. Juli unverändert bei EUR 1,62 je kg.

Ferkelnotierung findet Halt

Der Ferkelhandel in Österreich lief nach den Turbulenzen der letzten Wochen ungleichmäßig. Während das Angebot relativ stabil blieb, schwankte die Nachfrage. Die starke Rücknahme der Ferkelnotierung bewog zuvor verunsicherte Mästerinnen und Mäster, wieder mehr Ferkel zu bestellen. In der 26. Kalenderwoche bleibt die Notierung unverändert bei EUR 2,75 je kg.

Europaweit setzte sich der Abwärtstrend der Ferkelpreise fort. Die schwache Nachfrage löste weitere Korrekturen aus. In Deutschland und einigen anderen Ländern konnten sich die Notierungen dagegen behaupten.

EU-Schweinemarkt: Hoffnung schwindet

Die europäischen Schweinemärkte präsentierten sich stabiler als zuletzt, viele Notierungen waren stabil. Dennoch blieb die Verunsicherung. Trotz eines relativ kleinen und weiter rückläufigen Angebotes gab es in den letzten Wochen nur einige wenige Preisanstiege. Die Abschlüsse in Deutschland und anderen Ländern verpassten den Hoffnungen der Mästerinnen und Mäster einen schweren Dämpfer. Aufgrund des stockenden Fleischhandels war die Nachfrage nach Schweinen maximal so hoch wie das Angebot oder noch niedriger. Noch immer blieb zu viel Schweinefleisch in der EU, weil die Drittlandexporte nicht das gewünschte Ausmaß erreichten. Insbesondere spanische Ware belastete den europäischen Binnenmarkt. Entlang der Wertschöpfungskette mehrten sich die Klagen über wirtschaftliche Schwierigkeiten.

Auch in Deutschland ist das sinkende Angebot eher zu groß als zu klein für den Bedarf. Die Hitzewelle drückt das Interesse an Schweinefleisch nach unten. Mit der Urlaubszeit kommt bald ein weiterer dämpfender Faktor dazu. Der Vereinigungspreis für Schlachtschweine bleibt im Zeitraum 25. Juni bis 1. Juli unverändert bei EUR 1,50 je kg.

II PREISBERICHT ÖSTERREICH

A) Preisbericht für die 25. Woche, 15. Juni 2026 bis 21. Juni 2026

1) Auszahlungspreise inkl. Zu- und Abschläge*) (EUR/kg, exkl. USt.) frei Schlachthof und Umsatzmengen (Stück) der meldepflichtigen Schlachthöfe, Herkunft Österreich

	24. Woche 26		25. Woche 26		Vorw. ±	25. KW 25
	EUR/kg	Stück	EUR/kg	Stück	EUR/kg	EUR/kg
Österreich ¹⁾						
Jungstiere U3	6,20	895	6,36	756	0,16	6,78
Jungstiere R3	6,15	259	6,33	263	0,18	6,69
Jungstiere E-P	6,18	2.936	6,32	2.602	0,14	6,72
Ochsen U3	6,83	92	6,96	74	0,13	6,78
Ochsen R3	6,51	129	6,84	122	0,33	6,70
Ochsen E-P ⁴⁾	6,55	396	6,76	368	0,21	6,70
Kühe R3	5,81	291	5,85	236	0,04	6,28
Kühe O3	5,51	121	5,58	123	0,07	6,01
Kühe E-P	5,58	1.833	5,59	1.799	0,01	6,06
Kalbinnen U3	6,44	388	6,46	269	0,02	6,59
Kalbinnen R3	6,33	403	6,33	306	0,00	6,53
Kalbinnen E-P	6,30	1.257	6,30	1.051	0,00	6,50
Schweine S ²⁾	1,90	50.793	1,83	50.968	-0,07	2,37
Schweine E ²⁾	1,83	20.742	1,77	20.448	-0,06	2,30
Schweine U ²⁾	1,74	1.221	1,67	1.171	-0,07	2,14
Schweine S-P ²⁾	1,88	72.802	1,81	72.648	-0,07	2,35
Zuchtsauen	0,95	1.361	0,90	922	-0,05	1,16
Kälber E-P ³⁾	8,54	307	8,55	148	0,01	7,73
Jungrinder E-P ³⁾	6,95	128	6,90	135	-0,05	6,79

Quelle: AMA

	24. Woche 26		25. Woche 26		Vorw. ±	25. KW 25
	EUR/kg	Stück	EUR/kg	Stück	EUR/kg	EUR/kg
Niederösterreich						
Jungstiere U3	6,20	201	6,36	173	0,16	6,74
Jungstiere R3	6,11	56	6,35	73	0,24	6,68
Jungstiere E-P	6,15	772	6,33	719	0,18	6,70
Ochsen U3	-	-	-	-	-	-
Ochsen R3	-	-	-	-	-	-
Ochsen E-P ⁴⁾	-	-	-	-	-	-
Kühe R3	5,82	64	5,95	44	0,13	6,32
Kühe O3	5,38	21	5,51	15	0,13	-
Kühe E-P	5,59	345	5,66	318	0,07	6,15
Kalbinnen U3	6,36	123	6,60	73	0,24	6,57
Kalbinnen R3	6,29	80	6,38	96	0,09	6,43
Kalbinnen E-P	6,29	295	6,41	263	0,12	6,51
Schweine S ²⁾	1,99	7.561	1,92	7.013	-0,07	2,43
Schweine E ²⁾	1,95	3.834	1,89	4.032	-0,06	2,38
Schweine U ²⁾	1,87	325	1,79	271	-0,08	2,22
Schweine S-P ²⁾	1,97	11.733	1,91	11.325	-0,06	2,41
Zuchtsauen	0,94	228	0,92	276	-0,02	1,10
Kälber E-P ³⁾	-	-	-	-	-	-
Jungrinder E-P ³⁾	-	-	-	-	-	-

*) z.B. BIO, Mengenzuschläge, Markenprogramme, Klassifizierungskosten

1) Inkl. Salzburg und Kärnten, aus Datenschutzgründen können diese Preise und Umsatzmengen nicht veröffentlicht werden

2) Abrechnung erfolgt nach Warmgewicht

3) Aus Datenschutzgründen können Bundesländerpreise und Umsatzmengen nicht veröffentlicht werden

4) Aus Datenschutzgründen können Bundesländerwerte der einzelnen Qualitätsklassen nicht veröffentlicht werden

Quelle: AMA

Auszahlungspreise inkl. Zu- und Abschläge^{*)} (EUR/kg, exkl. USt.) frei Schlachthof und Umsatzmengen (Stück) der meldepflichtigen Schlachthöfe, Herkunft Österreich

	24. Woche 26		25. Woche 26		Vorw. ±	25. KW 25
	EUR/kg	Stück	EUR/kg	Stück	EUR/kg	EUR/kg
Oberösterreich						
Jungstiere U3	6,19	546	6,33	441	0,14	6,79
Jungstiere R3	6,16	153	6,31	139	0,15	6,69
Jungstiere E-P	6,18	1.485	6,30	1.323	0,12	6,73
Ochsen U3	-	-	-	-	-	-
Ochsen R3	-	-	-	-	-	-
Ochsen E-P ⁴⁾	-	-	-	-	-	-
Kühe R3	5,74	130	5,71	115	-0,03	6,26
Kühe O3	5,47	54	5,43	39	-0,04	6,18
Kühe E-P	5,58	645	5,53	604	-0,05	6,14
Kalbinnen U3	6,27	120	6,27	117	0,00	6,60
Kalbinnen R3	6,16	164	6,20	136	0,04	6,56
Kalbinnen E-P	6,15	460	6,15	430	0,00	6,50
Schweine S ²⁾	1,87	16.677	1,80	17.347	-0,07	2,34
Schweine E ²⁾	1,77	6.570	1,72	6.530	-0,05	2,25
Schweine U ²⁾	1,71	331	1,71	343	0,00	2,11
Schweine S-P ²⁾	1,84	23.604	1,78	24.258	-0,06	2,31
Zuchtsauen	1,01	344	0,92	239	-0,09	1,13
Kälber E-P ³⁾	-	-	-	-	-	-
Jungrinder E-P ³⁾	-	-	-	-	-	-

Quelle: AMA

	24. Woche 26		25. Woche 26		Vorw. ±	25. KW 25
	EUR/kg	Stück	EUR/kg	Stück	EUR/kg	EUR/kg
Steiermark						
Jungstiere U3	6,17	48	6,38	56	0,21	6,74
Jungstiere R3	-	-	-	-	-	-
Jungstiere E-P	6,17	266	6,35	270	0,18	6,59
Ochsen U3	-	-	-	-	-	-
Ochsen R3	-	-	-	-	-	-
Ochsen E-P ⁴⁾	-	-	-	-	-	-
Kühe R3	5,87	39	5,93	35	0,06	-
Kühe O3	-	-	5,46	10	-	-
Kühe E-P	5,64	205	5,66	170	0,02	6,06
Kalbinnen U3	6,70	86	6,55	26	-0,15	6,57
Kalbinnen R3	6,59	102	-	-	-	6,58
Kalbinnen E-P	6,57	252	6,48	99	-0,09	6,50
Schweine S ²⁾	1,89	26.252	1,83	25.726	-0,06	2,38
Schweine E ²⁾	1,82	10.197	1,76	9.398	-0,06	2,32
Schweine U ²⁾	1,68	551	1,60	539	-0,08	2,14
Schweine S-P ²⁾	1,87	37.007	1,81	35.677	-0,06	2,36
Zuchtsauen	0,92	772	0,88	377	-0,04	1,21
Kälber E-P ³⁾	-	-	-	-	-	-
Jungrinder E-P ³⁾	-	-	-	-	-	-

*) z.B. BIO, Mengenzuschläge, Markenprogramme, Klassifizierungskosten

1) Inkl. Salzburg und Kärnten, aus Datenschutzgründen können diese Preise und Umsatzmengen nicht veröffentlicht werden

2) Abrechnung erfolgt nach Warmgewicht

3) Aus Datenschutzgründen können Bundesländerpreise und Umsatzmengen nicht veröffentlicht werden

4) Aus Datenschutzgründen können Bundesländerwerte der einzelnen Qualitätsklassen nicht veröffentlicht werden

Quelle: AMA

2) Auszahlungspreise Biorinder inkl. Zu- und Abschläge*) (EUR/kg, exkl. USt.)
frei Schlachthof und Umsatzmengen (Stück) der meldepflichtigen Schlachthöfe, Herkunft Österreich

Österreich	24. Woche 26		25. Woche 26		Vorw. ±
	EUR/kg	Stück	EUR/kg	Stück	EUR/kg
Jungstiere E-P	5,91	12	6,23	7	0,32
Ochsen U3	6,76	22	7,11	21	0,35
Ochsen R3	6,77	45	6,99	55	0,22
Ochsen E-P	6,83	127	6,99	141	0,16
Kühe R3	6,06	41	6,21	32	0,15
Kühe O3	5,96	16	5,82	17	-0,14
Kühe E-P	5,82	353	5,87	315	0,05
Kalbinnen U3	7,04	28	7,12	20	0,08
Kalbinnen R3	6,89	41	7,09	26	0,20
Kalbinnen E-P	6,78	146	6,94	90	0,16
Kälber E-P	9,42	22	9,79	25	0,37
Jungrinder E-P	7,16	110	7,11	106	-0,05

Die Biorinder sind auch im Preisbericht unter Punkt 1) enthalten.

*) z.B. Mengenzuschläge, Klassifizierungskosten

Quelle: AMA

3) Verkaufspreise Teilstücke vom Rind bzw. Schwein (EUR/kg, exkl. USt.) ab Werk der meldepflichtigen Schlachthöfe und Zerlegebetriebe, Herkunft Österreich

Österreich	22. Woche 26	23. Woche 26	24. Woche 26	25. Woche 26	Vorw. ±
	EUR/kg	EUR/kg	EUR/kg	EUR/kg	EUR/kg
Teilstücke vom Jungstier					
Vorderviertel (E-P)	5,79	5,77	5,75	5,90	0,15
Teilstücke vom Schwein					
Schlögel (S-P)	2,08	1,98	2,05	1,90	-0,15
Bauch (S-P)	2,69	2,66	2,65	2,59	-0,06
Schulter (S-P)	2,05	1,89	2,00	1,88	-0,12
Karree (S-P)	4,31	4,31	4,26	4,05	-0,21

Quelle: AMA

4) Notierungspreise in EUR/kg (exkl. USt.):

Schweinebörse Österreich	11.06.26-17.06.26	18.06.26-24.06.26	25.06.26-01.07.26
Mastschw. 56 % MFA (notiert frei Rampe)	1,62	1,62	1,62
Zuchten (notiert frei Rampe)	0,94	0,94	0,94

EZG Gut Streitdorf	24. Woche 26	25. Woche 26	26. Woche 26
ÖHYB-Ferkel bis 25 kg	2,95	2,75	2,75

Quelle: Erzeugergemeinschaften

5) Schafpreise in EUR/kg (exkl. USt.) für Frischware:

	23. Woche 26	24. Woche 26	25. Woche 26
Schlachtlämmer (17 - 22 kg SG)	7,56	7,74	7,45

*) Aus Datenschutzgründen darf der Preis nicht veröffentlicht werden.

Quelle: AMA

6) Verkaufspreise der Österr. Schaf- und Ziegenbörse in EUR/kg (exkl. USt.) für die 25. Woche 2026:

Lebendpreise	Stück	Gesamtgewicht	Durchschnittspreis
Lämmer Kategorie I	807	34.7450,00	3,77
Lämmer Kategorie I (Bio)	9	359,00	3,14
Lämmer Kategorie II / III	7	241,00	1,01
Lämmer Kategorie II / III (Bio)	-	-	-
Altschafe / Altwidder	41	2.684,00	1,08
Altziegen / Altböcke	1	30,00	0,98
Kitze	7	136,00	2,39
Kitze (Bio)	-	-	-
Fleischpreise	Stück	Gesamtgewicht	Durchschnittspreis
Lämmer Kategorie I	147	3.046,00	7,78
Lämmer Kategorie I (Bio)	91	1.496,00	8,47
Lämmer Kategorie II / III	1	14,00	4,86
Lämmer Kategorie II / III (Bio)	1	24,00	6,15
Altschafe / Altwidder	-	-	-
Altziegen / Altböcke	-	-	-
Kitze	-	-	-
Kitze (Bio)	-	-	-

Quelle: Österreichische Schaf- und Ziegenbörse reg. Gen. m. b. H.

7) Preis- bzw. Markterwartungen für Schlachtrinder in EUR/kg, exkl. USt.:

Rinderbörse Österreich	24. Woche 2026	25. Woche 2026	26. Woche 2026
Jungstier HK R2/3	*)	*)	*)
Kalbin HK R3	5,78	5,93	5,98
Kuh HK R2/3	*)	*)	*)
Schlachtkälber HK R2/3	8,55	8,55	8,55

*) Notierung ausgesetzt

Quelle: rinderboerse.at

8) Marktpreise für Futtermittelmischungen in EUR/100kg, exkl. USt.:

	März 2026	April 2026	Mai 2026
Schweinemastfutter (Alleinfutter) GVO frei	33,92	34,71	34,98
Schweinemastfutter (Alleinfutter) GVO	32,27	33,22	33,49

Gewichtete Durchschnittspreise; frei Betrieb; Mindestabnahmemenge ca. 3 Tonnen lose Staffel; **konventionelles** Futter, exkl. BIO-Ware

Quelle: AMA

B) Preisbericht – Zukauf EU* für 04. Mai 2026 bis 31. Mai 2026

1) Preise (EUR/kg, exkl. USt.) und Umsatzmengen (Stück) der meldepflichtigen Schlachthöfe

	April 2026		Mai 2026		± Vormonat	Mai 2025
	EUR/kg	Stück	EUR/kg	Stück	EUR/kg	EUR/kg
Deutschland						
Stierfleisch E-P	5,97	3	-	-	-	-
Kühe E-P	5,62	47	5,57	27	-0,05	5,51
Kalbinnen E-P	6,85	36	6,38	123	-0,47	-
Schweine S-P **	1,76	44.370	1,68	34.674	-0,08	2,09
Slowenien						
Jungstiere E-P	6,65	17	6,05	10	-0,60	6,34
Stierfleisch E-P	6,63	3	6,08	5	-0,55	6,34
Kühe E-P	5,79	646	5,48	495	-0,31	5,63
Kalbinnen E-P	6,51	66	5,93	34	-0,58	5,93
Schweine S-P **	1,92	3.303	1,89	3.594	-0,03	2,26
Tschechien						
Jungstiere E-P	6,66	333	5,98	282	-0,68	6,43
Stierfleisch E-P	6,80	54	6,06	75	-0,74	6,15
Kühe E-P	5,89	1.474	5,71	1.459	-0,18	5,80
Kalbinnen E-P	6,09	493	5,79	561	-0,30	5,77
Ungarn						
Jungstiere E-P	6,63	207	6,14	119	-0,49	6,28
Stierfleisch E-P	6,04	22	5,83	21	-0,21	-
Kühe E-P	5,40	663	5,35	552	-0,05	5,35
Kalbinnen E-P	6,16	207	5,41	149	-0,75	-
Schweine S-P **	1,83	6.354	1,69	2.925	-0,14	-
Slowakei						
Kühe E-P	5,28	197	5,19	149	-0,09	-
Kalbinnen E-P	5,64	71	5,21	102	-0,43	-
Kroatien						
Kühe E-P	5,40	106	5,48	55	0,08	5,19
Kalbinnen E-P	6,14	30	-	-	-	-
Dänemark						
Kühe E-P	5,04	4	-	-	-	-
Luxemburg						
Kühe E-P	5,71	3	-	-	-	-

* Schlachttiere wurden aus EU-Staaten lebend zugekauft und in Österreich geschlachtet

** Abrechnung erfolgt nach Warmgewicht

Quelle: AMA

III MARKT ÖSTERREICH

C) Daten aus der Rinderdatenbank

2026		Jän.	Feb.	März	April	Mai	Juni	Juli	Aug.	Sept.	Okt.	Nov.	Dez.	Jahr
Schlachtungen bis 8 Monate														
AT ¹⁾	♂	2.325	2.257	2.864	2.227									9.673
	♀	970	928	1.366	882									4.146
andere	♂	12	4	19	2									37
Länder ²⁾	♀	0	0	3	1									4
Schlachtungen über 8 Monate														
AT ¹⁾	♂	17.037	18.893	22.136	21.304									79.370
	♀	19.627	18.860	20.745	20.617									79.849
andere	♂	1.196	1.029	1.677	714									4.616
Länder ²⁾	♀	5.028	4.669	5.649	4.150									19.496
Schlachtungen gesamt														
AT ¹⁾	♂	19.362	21.150	25.000	23.531									89.043
	♀	20.597	19.788	22.111	21.499									83.995
	gesamt	39.959	40.938	47.111	45.030									173.038
andere Länder ²⁾	♂	1.208	1.033	1.696	716									4.653
	♀	5.028	4.669	5.652	4.151									19.500
	gesamt	6.236	5.702	7.348	4.867									24.153
Versendungen und Exporte von Lebendrindern in Stück														
in EU- Länder	♂	6.071	4.243	5.106	4.113									19.533
	♀	3.637	2.608	3.442	3.710									13.397
Zugänge und Importe von Lebendrindern in Stück														
aus EU- Ländern	♂	23	22	29	25									99
	♀	68	43	128	45									284

Schlachtungen gesamt, getrennt nach Herkunftsländern für Jänner bis April 2026

	BE	CH	CZ	DE	DK	EE	FR	HR	HU	IE	IT	LT	LU	LV	NL	PL	RO	SI	SK	UK	ges.
♂	1	3	2.248	182	1	3	4	21	1.429	0	1	20	1	16	66	1	1	533	120	1	4.653
♀	3	11	8.621	800	42	5	46	949	4.573	1	47	0	12	4	108	13	92	3.136	1.036	2	19.500
gesamt	4	14	10.869	982	43	8	50	970	6.002	1	48	20	13	20	174	14	93	3.669	1.156	3	24.153
in %	0,02	0,06	45,00	4,07	0,18	0,03	0,21	4,02	24,85	0,00	0,20	0,08	0,05	0,08	0,72	0,06	0,39	15,19	4,79	0,01	100,00

1) Geburt und Schlachtung der Rinder in Österreich

2) Geburt der Rinder nicht in Österreich, geschlachtet in Österreich

AT= Österreich, ♂= männlich, ♀= weiblich, BE= Belgien, BG= Bulgarien, CH= Schweiz, CZ= Tschechien, DE= Deutschland, DK= Dänemark, EE= Estland, EL= Griechenland, ES= Spanien, FI= Finnland, FR= Frankreich, HR= Kroatien, HU= Ungarn, IE= Irland, IT= Italien, LT= Litauen, LU= Luxemburg, LV= Lettland, NL= Niederlande, PL= Polen, PT= Portugal, RO= Rumänien, SE= Schweden, SI= Slowenien, SK= Slowakei, UK= Vereinigtes Königreich.

Quelle: AMA

D) Lebendvermarktung von Nutzkälbern, Jung- und Jährlingsrindern in Österreich

1) Männliche Nutzkälber zwischen 8 Tagen und vier Wochen in EUR/Stück (exkl. USt.)

	25. Woche 26			25. KW 25
	Stück	Ø Gewicht	EUR/Stück	EUR/Stück
Stierkälber - Milchrasen	12	65,25	330,55	355,26
Stierkälber - Fleischrasen*)	135	83,19	876,79	744,90

*) Fleischrasen, Zweinutzungsrasen oder aus einer Kreuzung mit einer Fleischrasse

Quelle: AMA

2) Jungrinder und Jährlingsrinder in EUR/kg (exkl. USt.)

	25. Woche 26			25. KW 25
	Stück	Ø Gewicht	EUR/kg	EUR/kg
Jungrinder	46	315,74	4,38	4,01
Jährlingsrinder - männlich	-	-	-	3,98
Jährlingsrinder - weiblich	-	-	-	3,34

Jungrinder: männlich und weiblich, 6 bis 11 Monate, zur Mastung; Jährlingsrinder: 12 bis 23 Monate, zur Mastung

Quelle: AMA

E) Zuchtrinderverkäufe

1) Versteigerungen, Nettopreise in EUR

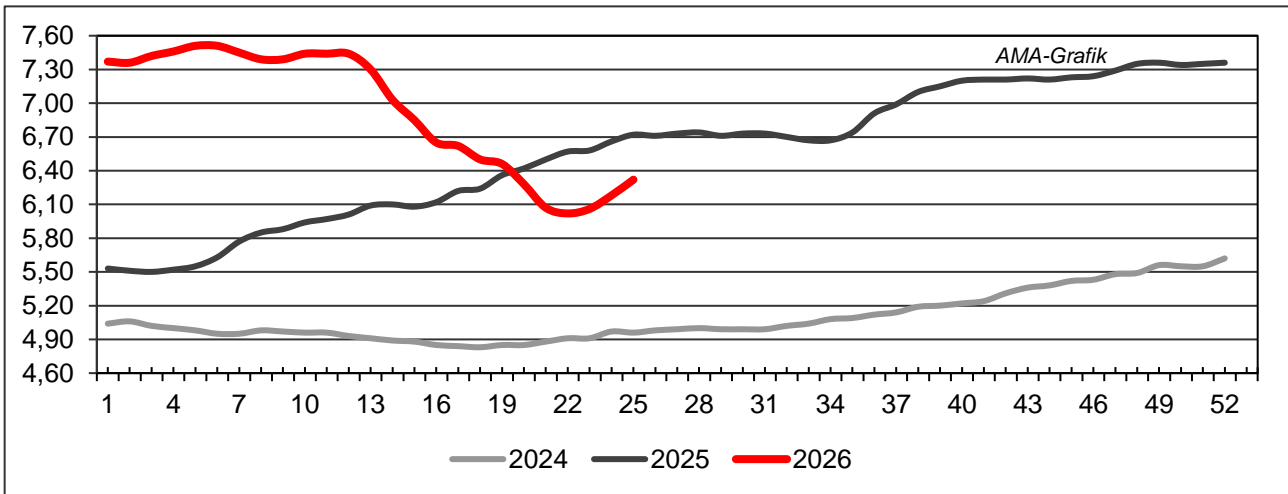
Rottenbach, am 17. Juni 2026

	Rasse	aufgetrieben	verkauft	Gesamterlös
Erstlingskühe	Fleckvieh	4	4	11.250,00
Kalbinnen	Fleckvieh	2	2	4.850,00

Quelle: NÖ Genetik Rinderzuchtverband

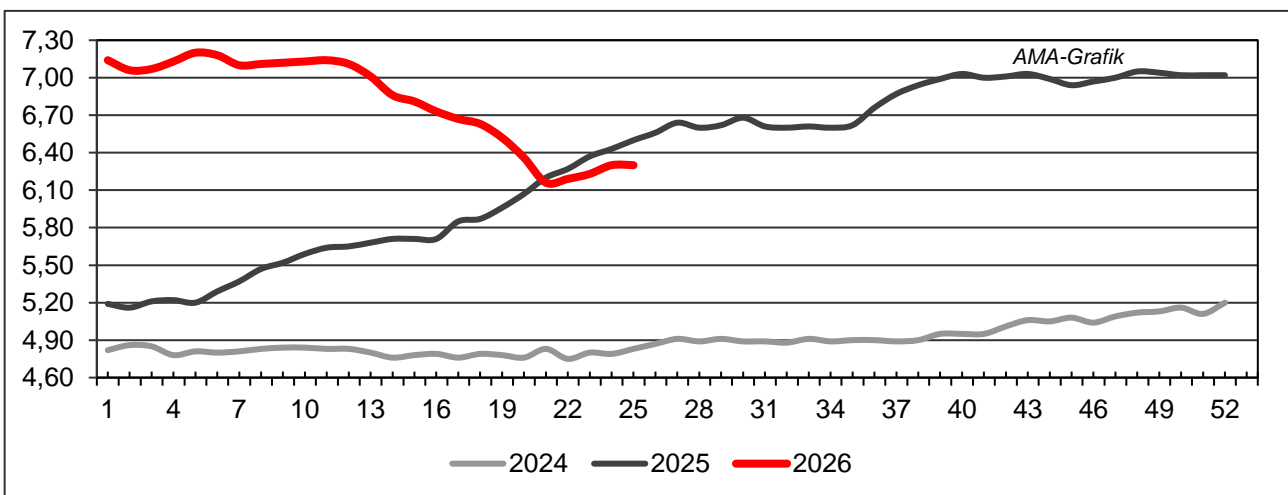
IV GRAFIK ÖSTERREICH

F) Schlachtstierpreise (E-P) in EUR/kg, exkl. USt.



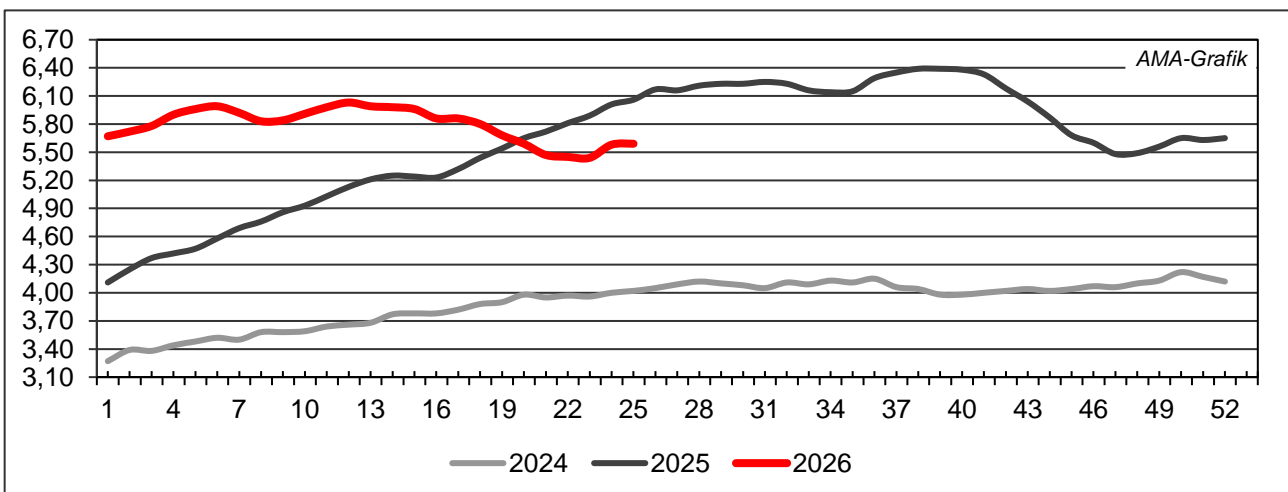
Quelle: AMA

G) Schlachtkalbinnenpreise (E-P) in EUR/kg, exkl. USt.



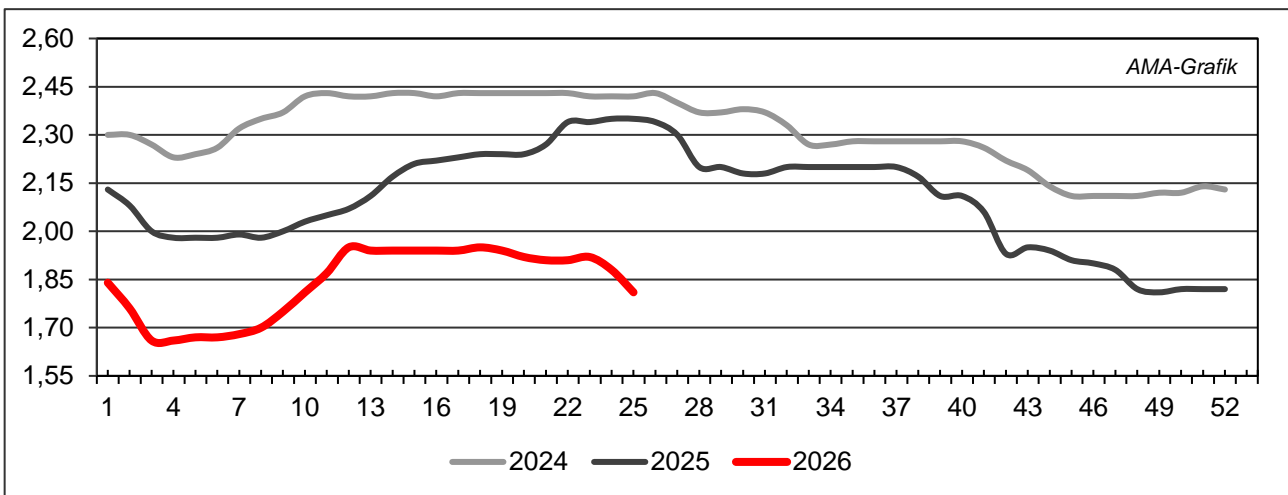
Quelle: AMA

H) Schlachtkuhpreise (E-P) in EUR/kg, exkl. USt.



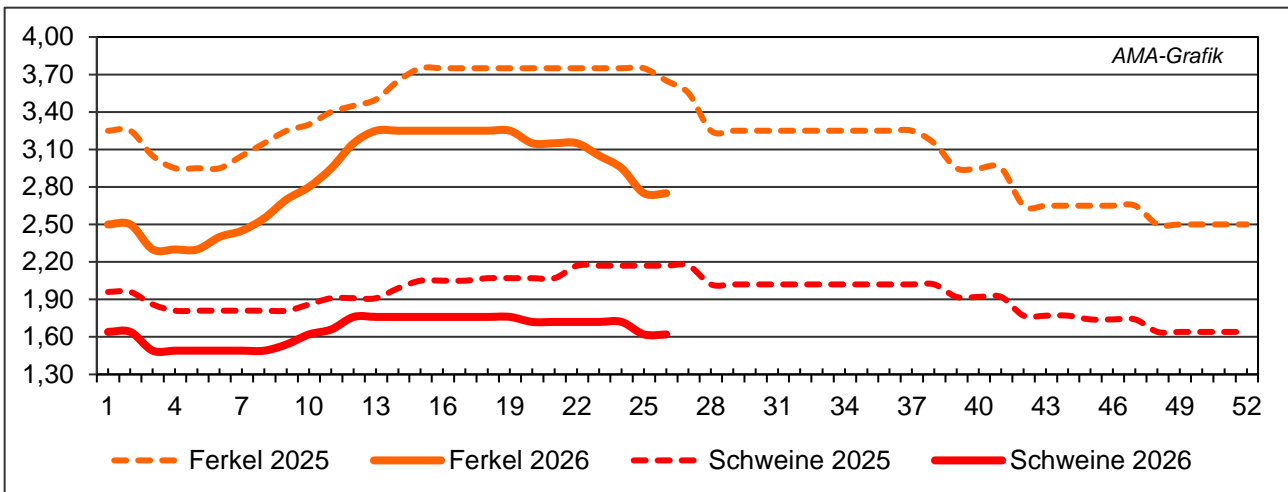
Quelle: AMA

I) Schweinehälftenpreise (S-P) in EUR/kg, exkl. USt.



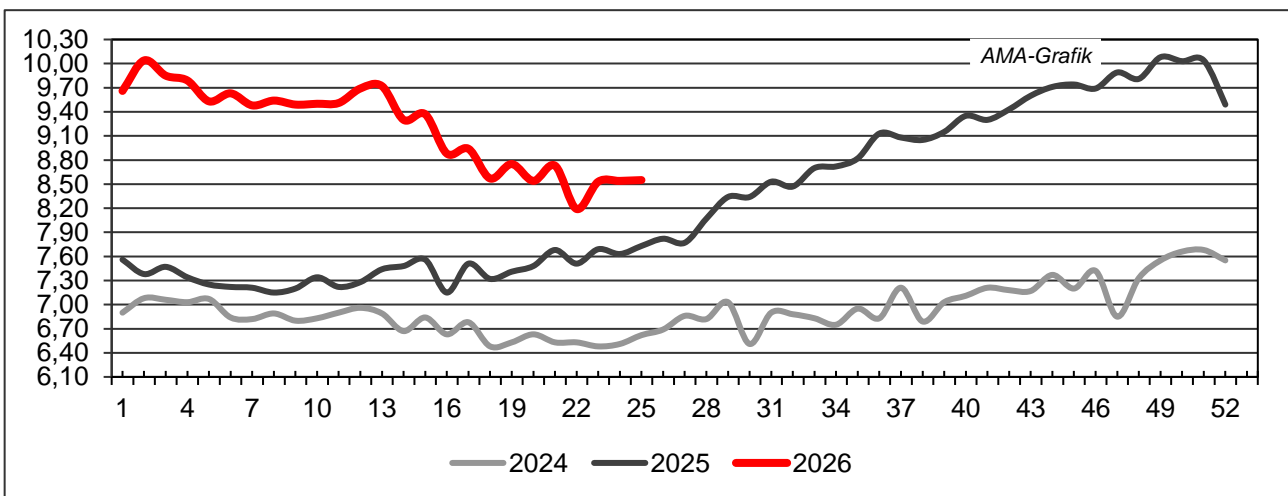
Quelle: AMA

J) Vergleich der Notierungspreise für Ferkel bzw. Schweine in EUR/kg, exkl. USt.



Quelle: Erzeugergemeinschaften

K) Schlachtkälberpreise in EUR/kg, exkl. USt.



Quelle: AMA

V MARKT UND PREISE INTERNATIONAL

L) EU-Preisspiegel für Schlachtvieh

1) Rinder (EUR/100 kg Schlachtgewicht, kalt)

Woche bis:	Jungrinder R3			Jungstiere R3			Ochsen R3			Kühe O3			Kalbinnen R3		
	31.05.	07.06.	14.06.	31.05.	07.06.	14.06.	31.05.	07.06.	14.06.	31.05.	07.06.	14.06.	31.05.	07.06.	14.06.
Belgien	-	-	-	623,50	621,63	610,25	-	-	-	573,65	570,20	562,20	658,13	654,25	649,50
Bulgarien	-	-	-	-	-	-	-	-	-	530,39	457,83	502,16	-	639,63	-
Tschechien	-	-	-	669,78	652,97	634,91	-	-	-	535,28	537,99	533,42	578,87	563,83	575,83
Dänemark	633,25	628,18	624,68	594,85	593,52	584,54	628,70	655,34	625,48	580,79	578,27	577,71	632,72	638,08	632,97
Deutschland	-	-	-	623,75	625,33	645,47	654,30	661,19	652,28	593,20	595,97	609,00	629,53	632,42	647,12
Estland	-	-	-	-	-	-	-	-	-	490,23	522,03	497,45	-	-	-
Irland	-	626,80	631,58	635,45	624,16	619,13	644,10	635,23	630,68	570,75	562,85	553,49	650,66	642,53	637,31
Griechenland	-	-	-	-	-	-	-	-	-	-	-	-	-	-	-
Spanien	703,65	700,28	698,77	666,26	655,52	647,51	-	-	-	552,23	548,04	546,21	736,47	726,95	719,32
Frankreich	-	-	-	672,00	672,00	668,00	707,00	705,00	710,00	629,00	627,00	628,00	731,00	729,00	732,00
Kroatien	-	-	680,00	686,29	695,64	667,58	-	-	-	708,00	-	474,17	672,01	700,24	686,36
Italien	-	-	-	-	-	-	-	-	-	-	-	-	-	-	-
Zypern	-	-	-	-	-	-	-	-	-	-	-	-	-	-	-
Lettland	-	551,66	-	600,92	536,66	526,66	-	-	625,66	475,99	533,80	516,93	609,71	472,66	598,66
Litauen	-	-	-	549,47	589,92	588,20	-	-	-	532,24	543,24	536,67	570,10	589,94	596,28
Luxemburg	-	-	-	-	-	-	-	-	-	-	-	-	-	-	-
Ungarn	-	-	-	715,87	-	723,90	-	-	-	531,83	539,11	532,97	441,75	411,35	455,75
Malta	-	-	-	-	-	-	-	-	-	-	-	-	-	-	-
Niederlande	603,00	598,00	596,00	685,00	683,00	703,00	-	-	-	549,00	544,00	546,00	752,00	719,00	537,00
ÖSTERREICH	698,71	709,20	701,78	601,16	604,51	614,74	632,31	646,12	650,94	544,32	540,53	551,67	617,34	625,24	631,51
Polen	-	-	-	637,18	651,91	641,59	-	-	-	568,43	569,27	571,40	648,05	646,71	646,30
Portugal	680,39	675,20	664,72	749,32	690,50	722,30	-	-	-	518,79	523,55	548,76	724,66	689,80	717,78
Rumänien	728,89	633,43	-	659,19	645,86	646,69	492,82	511,12	-	576,77	587,23	592,26	605,39	622,36	645,00
Slowenien	670,41	-	-	645,19	604,43	608,09	-	-	-	423,27	448,28	422,43	565,84	567,07	579,74
Slowakei	-	-	-	-	-	-	-	-	-	511,84	511,84	496,12	-	-	-
Finnland	-	-	-	642,61	650,10	645,80	-	-	-	617,31	617,30	622,63	633,15	640,03	626,94
Schweden	881,97	870,21	832,14	866,32	866,33	854,29	854,57	888,92	856,48	814,85	800,25	801,49	855,96	855,27	848,16
EU	687,77	683,93	681,93	660,89	659,91	661,68	657,77	653,75	650,95	590,46	584,77	588,40	694,57	691,59	693,32

Quelle: http://ec.europa.eu/agriculture/market-observatory/meat/beef/statistics_en.htm, Europäische Kommission

2) Marktpreis für geschlachtete Schafe (EUR/100 kg)

	Woche bis:	24.05.2026	31.05.2026	07.06.2026	14.06.2026	Vorwoche ±
SCHWERE LÄMMER	Belgien	975,80	1.006,90	1.033,20	1.019,10	-14,10
	Deutschland	1.108,55	1.115,70	1.115,06	1.067,28	-47,78
	Spanien	1.116,70	1.107,50	1.076,90	1.037,70	-39,20
	Frankreich	1.055,00	1.052,00	1.046,00	1.042,00	-4,00
	Kroatien	1.313,88	1.238,53	1.222,60	1.222,60	0,00
	Irland	933,35	935,36	-	-	-
	Italien	826,00	814,00	812,00	798,00	-14,00
	Zypern	838,00	845,00	841,00	842,00	1,00
	Lettland	704,97	838,88	636,87	828,26	191,39
	Litauen	-	806,88	793,39	784,20	-9,19
	Ungarn	1.156,47	1.169,44	1.116,85	1.117,39	0,54
	ÖSTERREICH	772,00	763,00	756,00	774,00	18,00
	Polen	957,95	-	-	-	-
	Portugal	901,33	795,00	795,00	754,33	-40,67
	Rumänien	833,39	893,24	829,99	793,06	-36,93
	Slowenien	918,30	944,42	900,89	923,81	22,92
	Finnland	625,52	659,88	659,88	659,88	0,00
	Schweden	923,64	963,17	945,88	907,08	-38,80
	<i>EU</i>	<i>1.025,41</i>	<i>1.023,46</i>	<i>1.011,78</i>	<i>1.025,97</i>	<i>14,19</i>
	LEICHTE LÄMMER	Bulgarien	1.066,08	967,85	1.125,34	775,97
Griechenland		949,23	917,15	-	-	-
Spanien		1.168,40	1.141,30	1.123,60	1.101,40	-22,20
Kroatien		1.327,92	1.270,90	1.271,23	1.271,23	0,00
Italien		817,00	820,00	816,00	807,00	-9,00
Lettland		683,00	756,48	720,00	592,50	-127,50
Ungarn		-	-	-	-	-
Portugal		1.073,23	1.064,73	1.053,20	1.005,87	-47,33
Slowenien		988,00	935,65	935,57	933,93	-1,64
<i>EU</i>		<i>1.000,69</i>	<i>976,91</i>	<i>970,67</i>	<i>960,83</i>	<i>-9,84</i>

 Quelle: http://ec.europa.eu/agriculture/sheep-goats/presentations/index_en.htm, Europäische Kommission

3) Schweine, Klasse S (EUR/100 kg Schlachtgewicht, kalt)

Woche bis:	24.05.2026	31.05.2026	07.06.2026	14.06.2026	Vorwoche ±
Belgien	160,80	161,13	160,97	156,67	-4,30
Tschechien	162,52	162,80	163,17	163,53	0,36
Dänemark	153,48	154,03	154,67	139,28	-15,39
Deutschland	172,43	172,72	172,62	166,63	-5,99
Griechenland	189,02	-	-	-	-
Spanien	166,05	166,74	168,13	170,64	2,51
Frankreich	167,00	167,00	167,00	168,00	1,00
Kroatien	144,11	144,55	144,82	144,82	0,00
Irland	176,63	176,99	176,98	177,09	0,11
Lettland	174,82	168,19	167,13	161,69	-5,44
Litauen	180,32	175,25	171,05	170,98	-0,07
Ungarn	162,34	161,90	159,84	160,77	0,93
Malta	245,46	247,81	244,67	246,56	1,89
Niederlande	120,86	120,91	120,98	-	-
ÖSTERREICH	192,65	194,26	194,66	190,83	-3,83
Polen	157,81	157,15	157,21	155,07	-2,14
Portugal	176,58	176,58	177,42	181,65	4,23
Rumänien	129,05	127,90	130,17	131,59	1,42
Slowenien	193,61	193,32	192,92	191,45	-1,47
Slowakei	153,49	151,05	152,63	150,72	-1,91
Finnland	204,69	203,31	203,27	203,54	0,27
Schweden	253,47	253,87	251,54	252,53	0,99
EU	164,49	164,78	165,22	163,74	-1,48

 Quelle: http://ec.europa.eu/agriculture/market-observatory/meat/pigmeat/statistics_en.htm, Europäische Kommission

4) Schweine, Klasse E (EUR/100 kg Schlachtgewicht, kalt)

Woche bis:	24.05.2026	31.05.2026	07.06.2026	14.06.2026	Vorwoche ±
Belgien	159,41	157,60	156,21	152,68	-3,53
Bulgarien	214,13	213,80	212,20	205,88	-6,32
Tschechien	158,78	159,38	159,79	160,02	0,23
Dänemark	151,48	152,02	153,06	137,00	-16,06
Deutschland	168,56	169,81	169,14	162,62	-6,52
Griechenland	189,02	-	-	-	-
Spanien	161,63	162,86	163,10	166,77	3,67
Frankreich	160,00	161,00	160,00	160,00	0,00
Kroatien	146,66	145,91	146,27	146,27	0,00
Irland	175,08	175,26	175,58	175,41	-0,17
Zypern	169,83	197,23	197,11	197,49	0,38
Lettland	177,20	169,77	171,04	166,89	-4,15
Litauen	172,16	167,12	161,70	161,41	-0,29
Ungarn	158,99	156,98	154,78	157,14	2,36
Malta	241,15	244,24	240,05	241,27	1,22
Niederlande	119,72	119,77	119,84	-	-
ÖSTERREICH	183,05	185,16	185,94	181,38	-4,56
Polen	153,64	153,57	154,35	152,05	-2,30
Portugal	177,03	177,09	178,04	182,15	4,11
Rumänien	130,34	128,37	132,54	131,43	-1,11
Slowenien	176,59	176,49	176,82	174,68	-2,14
Slowakei	181,90	181,74	179,41	182,85	3,44
Finnland	195,02	194,74	194,43	194,81	0,38
Schweden	246,95	248,04	246,75	247,49	0,74
<i>EU</i>	159,91	160,42	160,39	157,19	-3,20

Quelle: http://ec.europa.eu/agriculture/market-observatory/meat/pigmeat/statistics_en.htm, Europäische Kommission

5) Ferkel (EUR/Stück)

Woche bis:	24.05.2026	31.05.2026	07.06.2026	14.06.2026	Vorwoche ±
Belgien	55,00	53,00	50,00	45,00	-5,00
Dänemark	47,24	47,11	47,10	42,41	-4,69
Deutschland	57,70	57,40	57,80	54,00	-3,80
Spanien	51,10	47,97	46,78	45,82	-0,96
Frankreich	45,50	45,50	45,50	45,75	0,25
Kroatien	-	-	-	-	-
Italien	98,55	98,60	98,50	-	-
Lettland	42,76	43,13	42,13	36,55	-5,58
Ungarn	53,26	-	-	-	-
Niederlande	38,50	35,75	33,00	-	-
Portugal	-	-	-	-	-
Finnland	78,95	78,48	79,29	78,13	-1,16
Schweden	101,60	103,15	101,85	101,62	-0,23
EU	55,05	53,68	52,91	51,17	-1,74

Quelle: http://ec.europa.eu/agriculture/market-observatory/meat/pigmeat/statistics_en.htm, Europäische Kommission

M) Preisentwicklung diverser Länder für Schlachtvieh

1) Deutschland gesamt: frei Schlachtstätte je kg SG in EUR ohne MwSt.

Woche bis:	31.05.2026	07.06.2026	14.06.2026	21.06.2026	Vorw. ±
Jungstiere U3	6,12	6,17	6,33	6,40	0,07
Jungstiere R3	6,12	6,13	6,33	6,36	0,03
Jungstiere O3	5,83	5,86	6,05	6,10	0,05
Kalbinnen R3	6,17	6,20	6,34	6,38	0,04
Kühe R3	5,97	6,01	6,10	6,14	0,04
Kühe O3	5,82	5,84	5,97	5,98	0,01
Kälber E-P	6,83	6,70	6,61	6,62	0,01
Schweine S	1,69	1,69	1,63	1,60	-0,03
Schweine E	1,66	1,66	1,59	1,57	-0,02
Lämmer, pauschal	10,94	10,93	10,46	10,15	-0,31

Quelle: Bundesministerium für Ernährung, Landwirtschaft und Verbraucherschutz (BLE, Deutschland)

2) Preise frei Schlachtstätte in Bayern*) (EUR/kg Schlachtgewicht)

Woche bis:	31.05.2026	07.06.2026	14.06.2026	21.06.2026	Vorw. ±
Jungstiere U3	5,94	6,05	6,17	6,32	0,15
Jungstiere R3	5,91	6,03	6,18	6,30	0,12
Jungstiere E-P	5,94	6,02	6,16	6,32	0,16
Kalbinnen U3	6,17	6,23	6,30	6,36	0,06
Kalbinnen R3	6,13	6,18	6,28	6,32	0,04
Kalbinnen E-P	6,09	6,14	6,24	6,30	0,06
Kühe U3	6,15	6,20	6,28	6,38	0,10
Kühe R3	5,97	6,01	6,09	6,14	0,05
Kühe E-P	5,80	5,84	5,91	5,96	0,05
Schweine E	1,67	1,66	1,55	1,56	0,01
Schweine S-P	1,67	1,66	1,55	1,56	0,01

*) Abrechnung erfolgt bei Rindern und Schweinen nach Warmgewicht

Quelle: Bayerischer Bauernverband

3) Italien: Marktbericht Markt Modena - Preise in EUR/kg LG (exkl. USt.)

Nutzkälber/Einsteller	25.05.2026	01.06.2026	08.06.2026	15.06.2026	22.06.2026
Nutzkälber/Fleischrasse Extra Qual.	8,70-9,40	8,65-9,35	8,55-9,25	8,55-9,25	8,55-9,25
Nutzkälber/Fleischrasse	6,13-6,90	6,08-6,85	5,98-6,75	5,98-6,75	5,98-6,75
Einsteller/Limousin	5,80-6,00	5,80-6,00	5,80-6,00	5,80-6,00	5,80-6,00
Einsteller/Kreuzungen	5,20-5,40	5,25-5,45	5,35-5,55	5,35-5,55	5,35-5,55
Schlachtrinder/Jungstiere	25.05.2026	01.06.2026	08.06.2026	15.06.2026	22.06.2026
Limousin	5,13-5,20	5,13-5,20	5,13-5,20	5,10-5,17	5,05-5,12
Charolais u. Kreuzungen Extra Qual.	4,52-4,60	4,52-4,60	4,49-4,57	4,43-4,51	4,38-4,46
Schwarzbunte 1. Qual.	2,97-3,07	2,97-3,07	2,92-3,02	2,92-3,02	2,87-2,97
Schlachtrinder/Kalbinnen	25.05.2026	01.06.2026	08.06.2026	15.06.2026	22.06.2026
Limousin	5,12-5,17	5,12-5,17	5,15-5,20	5,15-5,20	5,15-5,20
Fleischrasse u. Kreuzungen	4,68-4,73	4,68-4,73	4,68-4,73	4,68-4,73	4,68-4,73

Quelle: www.borsamercimodena.it, Borsa Merci di Modena

Marktbericht Markt Modena - Fleischpreise in EUR/kg

Jungtierfleisch/Hälften	25.05.2026	01.06.2026	08.06.2026	15.06.2026	22.06.2026
Extra Qualität	8,49-8,89	8,49-8,89	8,49-8,89	8,44-8,84	8,35-8,75
1. Qualität	7,57-7,87	7,57-7,87	7,52-7,82	7,42-7,72	7,33-7,63
2. Qualität	7,36-7,56	7,36-7,56	7,31-7,51	7,21-7,41	7,12-7,32
Kalbinnenfleisch/Hälften	25.05.2026	01.06.2026	08.06.2026	15.06.2026	22.06.2026
Extra Qualität	8,80-9,20	8,80-9,20	8,85-9,25	8,85-9,25	8,85-9,25
1. Qualität	8,35-8,50	8,35-8,50	8,40-8,55	8,40-8,55	8,40-8,55
2. Qualität	8,15-8,35	8,15-8,35	8,15-8,35	8,15-8,35	8,15-8,35

Quelle: www.borsamermodena.it, Borsa Merci di Modena

4) Italien: Richtpreis Schlachtschweine in EUR/kg

Notierung vom:	04.06.2026	11.06.2026	18.06.2026
Schlachtschweine 130 - 144 kg LG	1,30 - 1,31	1,31	1,31

Quelle : www.listinicum.it, Commissione Unica Nazionale

5) Niederlande: Schweine und Ferkel in EUR/kg

Woche bis:	14.06.2026	21.06.2026	28.06.2026
Vion, ab Hof, exkl. USt., in EUR/kg SG Basispreis 56 % MFA, Typ A, 78 - 100 kg	1,26	1,26	1,26
Ferkel (BestPigletPrice), EUR/Stück	38,50	34,50	32,00

Quelle: VDE Varkenshandel

6) Dänemark: Produzentenpreise

Woche bis:	14.06.2026	21.06.2026	28.06.2026
Schlachtschweine, 61 % MFA in EUR/kg	1,29	1,19	1,19

Quelle: Danish Crown

7) Frankreich: Schweine in EUR/kg SG, ab Hof

Woche bis:	14.06.2026	21.06.2026	28.06.2026
Frankreich, 56 % Fleischanteil	Montag	1,434	1,438
	Donnerstag	1,435	1,467

Quelle : www.marche-porc-francais.com, Marché du Porc Français

8) Spanien: Mercolleida, Notierungen in EUR

Woche bis:	14.06.2026	21.06.2026	28.06.2026
Schweine in EUR/kg LG (Cerdo Selecto)	1,32	1,30	1,30
Ferkel (20 kg) in EUR/Stück (Precio Base Lleida)	40,00	37,00	34,00

Quelle: Lotja de Bellpuig

Der Marktbericht Vieh und Fleisch erscheint wöchentlich.

Dieser Bericht ist auf der Webseite der
Agrarmarkt Austria (www.ama.at) im Internet verfügbar.

Die nächste Ausgabe wird voraussichtlich am 02. Juli 2026 erscheinen.

Impressum

Informationen gemäß § 5 E-Commerce Gesetz und Offenlegung gemäß § 25 Mediengesetz

Medieninhaber, Herausgeber, Vertrieb: Agrarmarkt Austria

Redaktion: GB I/Abt. 3 – Referat 08

Dresdner Straße 70

1200 Wien

UID-Nr.: ATU16305503

Telefon: +43 50 3151-248, Fax: +43 50 3151-396, E-Mail: preismeldungen@ama.gv.at

Vertretungsbefugt:

Mag.^a Lena Karasz, Vorstandsmitglied für den Geschäftsbereich I

Dipl.-Ing. Günter Griesmayr, Vorstandsvorsitzender und Vorstandsmitglied für den Geschäftsbereich II

Die Agrarmarkt Austria ist eine gemäß § 2 AMA-Gesetz 1992, BGBl. Nr. 376/1992, eingerichtete juristische Person öffentlichen Rechts, deren Aufgaben in § 3 leg. cit. festgelegt sind. Sie unterliegt gemäß § 25 leg. cit. der Aufsicht des gemäß Bundesministeriengesetz 1986, BGBl. Nr. 76/1986, für Landwirtschaft zuständigen Mitglieds der Bundesregierung.

Hersteller: Eigendruck

Grafik/Layout: Agrarmarkt Austria; Bildnachweis: Agrarmarkt Austria Marketing GmbH

Alle Angaben in dieser Publikation erfolgen trotz sorgfältiger Bearbeitung ohne Gewähr und ist eine Haftung der AMA und der Autorin bzw. des Autors ausgeschlossen.

Die hier veröffentlichten Beiträge sind urheberrechtlich geschützt. Es gelten die Lizenzbestimmungen der Creative Commons Lizenz CC BY 4.0 (<https://creativecommons.org/licenses/by/4.0/>). Die Weiterverwendung der veröffentlichten Informationen ist ausdrücklich gewünscht und erlaubt. Bitte beachten Sie die damit verbundene Verpflichtung zur korrekten Zitierung.