



**AMA**  
AgrarMarkt Austria

K-Ö  
Gemäß des § 3 Abs. 1 Z 1 des AMA-Gesetzes 1992 (BGBl. Nr. 376/1992 i. d. g. F.)  
Zertifiziertes Qualitätsmanagement-System nach ÖNORM EN ISO 9001 REG. Nr. 01537/0  
Zertifiziertes Informationssicherheits-Managementssystem nach ÖNORM ISO/IEC 27001 REG. Nr. 35/0  
Zertifiziertes Umweltmanagement-System nach EMAS REG Nr. AT-000680 und ÖNORM EN ISO 14001 REG Nr. 02982/0

[www.ama.at](http://www.ama.at)



# Marktbericht

VIEH UND FLEISCH | 18. Woche | 27.04.2026 – 03.05.2026

18. AUSGABE 2026

**Marktübersicht**  
**Preisbericht Österreich**  
**Markt Österreich**  
**Markt und Preise international**

## **I N H A L T**

<b>I.....</b>	<b>MARKTÜBERSICHT .....</b>	<b>3</b>
<b>II.....</b>	<b>PREISBERICHT ÖSTERREICH .....</b>	<b>5</b>
	A) Preisbericht .....	5
	B) Preisbericht – Zukauf EU .....	9
<b>III.....</b>	<b>MARKT ÖSTERREICH .....</b>	<b>10</b>
	C) Daten aus der Rinderdatenbank .....	10
	D) Lebendvermarktung von Nutzkälbern, Jung -und Jährlingsrindern in Österreich .....	11
	E) Zuchtrinderverkäufe .....	11
<b>IV.....</b>	<b>GRAFIK ÖSTERREICH .....</b>	<b>12</b>
	F) Schlachtstierpreise (E-P) .....	12
	G) Schlachtkalbinnenpreise (E-P) .....	12
	H) Schlachtkuhpreise (E-P) .....	12
	I) Schweinehälftenpreise (S-P) .....	13
	J) Vergleich der Notierungspreise für Ferkel bzw. Schweine .....	13
	K) Schlachtkälberpreise.....	13
<b>V.....</b>	<b>MARKT UND PREISE INTERNATIONAL .....</b>	<b>14</b>
	L) EU-Preisspiegel für Schlachtvieh.....	14
	M) Preisentwicklung diverser Länder für Schlachtvieh .....	19

## I MARKTÜBERSICHT

### **Schlachtrindermarkt weiter angespannt: Hoher Preisdruck bei Jungstieren**

Der durchschnittliche Auszahlungspreis der Schlachthöfe für Jungstiere (E-P) sank in der Berichtswoche um 12 Cent auf EUR 6,50 je kg. Er lag um 4,16 % über dem Niveau des Vorjahres.

Die Preise der Schlachtkühe wurden um 4 Cent zurückgenommen. Der Auszahlungspreis lag bei EUR 5,82 je kg. Das war ein Plus von 6,52 % gegenüber der Vorjahreswoche.

Weitere Informationen zu den Schlachtrinderpreisen in Österreich finden Sie in den Tabellen ab Seite 5 sowie in den Grafiken ab Seite 12.

### **Schwierige Marktlage bei Schlachtrindern hält an**

Am Schlachtrindermarkt zeigen sich weiterhin die bereits aus der Vorwoche bekannten Entwicklungen. Der Handel mit Jungstieren bleibt angespannt und gestaltet sich nach wie vor schwierig. Schlachtunternehmen in Deutschland drängen weiterhin auf weitere Preisrücknahmen, zugleich wird regional auf ein sinkendes Angebot gehofft. Entsprechend werden die Notierungspreise für Jungstiere in Deutschland nach unten angepasst. Vergleichsweise ausgeglichener präsentiert sich hingegen der Markt für Schlachtkühe.

Laut österreichischer Rinderböse liegt das Angebot für Jungrinder weiterhin über dem saisonüblichen Niveau. Gleichzeitig bleibt die Nachfrage sowohl im Lebensmitteleinzel- als auch im Großhandel hinter den Erwartungen zurück. Besonders im Großhandel fehlen derzeit wichtige Impulse aus dem Tourismus. Trotz des Widerstands aus der Branche können sich die Preise auf stabilem Niveau behaupten.

Bei Schlachtrindern ist das Angebot regional zuletzt etwas angestiegen. Die Exportsituation in die westlichen Märkte wird als angespannt beschrieben. Aus diesem Grund notieren die Preise für Kühe und Kalbinnen schwächer.

### **Sanfte Preisbewegung nach oben am Schweinemarkt**

Der Durchschnittspreis (S-P) für Schlachtschweine stieg in der Berichtswoche um 1 Cent auf EUR 1,95 je kg. Er lag um 12,0 % unter dem Vorjahreswert.

Der Schlachtpreis für Zuchtsauen fiel um 4 Cent und lag bei EUR 0,94 je kg. Im Vergleich zum Vorjahr ergab das ein Minus von 13,7 %.

Auf dem heimischen Schweinemarkt ist das Verhältnis Angebot und Nachfrage seit Wochen ausgeglichen. Die Branche wartet weiterhin auf Impulse der Grillsaison, beim Geschäft mit Edelteilen zeichnet sich bereits eine leichte Erholung ab.

Die Mastschweine-Notierung sank im Zeitraum 7. bis 13. Mai auf EUR 1,72 je kg.

### **Sinkende Nachfrage bei Ferkeln**

Die Nachfrage in Österreich ist fast vollständig gedeckt, die Mäster können ihre Einstalltermine wieder weitgehend erfüllen. Die Ferkelnotierung beträgt in der 19. Kalenderwoche unverändert EUR 3,25 je kg.

Bei einer europaweit stabilen Marktlage nimmt die Nachfrage langsam ab, die Angebotsmengen bleiben jedoch weiterhin auf hohem Niveau. In den nächsten Wochen wird eine leichte Zunahme beim Angebot erwartet.

### **Fehlende Impulse auf dem EU-Schweinemarkt**

Der norddeutsche Markt ist derzeit ausreichend mit Schlachtschweinen versorgt. Von Seiten der Schlachtunternehmen wurden zuletzt sogar Forderungen nach Preisabschlägen laut. In Süddeutschland sowie in anderen europäischen Regionen präsentiert sich die Marktlage hingegen weitgehend ausgeglichen, regional auch etwas fester.

Der Vereinigungspreis für Schlachtschweine fiel und liegt bis 13. Mai bei EUR 1,60 je kg.

## II PREISBERICHT ÖSTERREICH

### A) Preisbericht für die 18. Woche, 27. April 2026 bis 03. Mai 2026

1) Auszahlungspreise inkl. Zu- und Abschläge<sup>\*)</sup> (EUR/kg, exkl. USt.) frei Schlachthof und Umsatzmengen (Stück) der meldepflichtigen Schlachthöfe, Herkunft Österreich

Österreich <sup>1)</sup>	17. Woche 26		18. Woche 26		Vorw. ±	18. KW 25
	EUR/kg	Stück	EUR/kg	Stück	EUR/kg	EUR/kg
Jungstiere U3	6,65	985	6,54	742	-0,11	6,29
Jungstiere R3	6,59	332	6,46	196	-0,13	6,24
Jungstiere E-P	6,62	3.381	6,50	2.472	-0,12	6,24
Ochsen U3	6,98	105	6,93	93	-0,05	6,38
Ochsen R3	6,97	187	6,76	132	-0,21	6,36
Ochsen E-P <sup>4)</sup>	6,95	504	6,80	383	-0,15	6,32
Kühe R3	6,03	371	6,04	317	0,01	5,62
Kühe O3	5,70	115	5,64	148	-0,06	5,27
Kühe E-P	5,86	2.137	5,82	1.921	-0,04	5,44
Kalbinnen U3	6,83	409	6,79	413	-0,04	5,98
Kalbinnen R3	6,71	417	6,67	406	-0,04	5,86
Kalbinnen E-P	6,67	1.462	6,63	1.314	-0,04	5,87
Schweine S <sup>2)</sup>	1,97	51.994	1,97	43.571	0,00	2,27
Schweine E <sup>2)</sup>	1,88	17.001	1,90	15.414	0,02	2,18
Schweine U <sup>2)</sup>	1,79	812	1,77	829	-0,02	2,05
Schweine S-P <sup>2)</sup>	1,94	69.859	1,95	59.864	0,01	2,24
Zuchtsauen	1,00	1.110	0,94	902	-0,06	1,09
Kälber E-P <sup>3)</sup>	8,94	233	8,57	149	-0,37	7,32
Jungrinder E-P <sup>3)</sup>	7,37	153	7,25	98	-0,12	6,16

Quelle: AMA

Niederösterreich	17. Woche 26		18. Woche 26		Vorw. ±	18. KW 25
	EUR/kg	Stück	EUR/kg	Stück	EUR/kg	EUR/kg
Jungstiere U3	6,67	291	6,53	204	-0,14	6,28
Jungstiere R3	6,60	115	6,44	65	-0,16	6,25
Jungstiere E-P	6,63	925	6,49	748	-0,14	6,24
Ochsen U3	-	-	-	-	-	-
Ochsen R3	-	-	-	-	-	-
Ochsen E-P <sup>4)</sup>	-	-	-	-	-	-
Kühe R3	6,04	89	6,09	86	0,05	5,64
Kühe O3	5,49	14	5,67	28	0,18	5,30
Kühe E-P	5,95	430	5,92	402	-0,03	5,49
Kalbinnen U3	6,83	113	6,71	111	-0,12	5,95
Kalbinnen R3	6,71	101	6,62	82	-0,09	5,82
Kalbinnen E-P	6,71	345	6,59	285	-0,12	5,86
Schweine S <sup>2)</sup>	2,05	7.556	2,05	7.508	0,00	2,30
Schweine E <sup>2)</sup>	1,99	3.114	2,01	3.012	0,02	2,23
Schweine U <sup>2)</sup>	1,87	205	1,92	181	0,05	2,06
Schweine S-P <sup>2)</sup>	2,03	10.894	2,04	10.719	0,01	2,28
Zuchtsauen	0,98	310	0,99	263	0,01	1,09
Kälber E-P <sup>3)</sup>	-	-	-	-	-	-
Jungrinder E-P <sup>3)</sup>	-	-	-	-	-	-

\*) z.B. BIO, Mengenzuschläge, Markenprogramme, Klassifizierungskosten

1) Inkl. Salzburg und Kärnten, aus Datenschutzgründen können diese Preise und Umsatzmengen nicht veröffentlicht werden

2) Abrechnung erfolgt nach Warmgewicht

3) Aus Datenschutzgründen können Bundesländerpreise und Umsatzmengen nicht veröffentlicht werden

4) Aus Datenschutzgründen können Bundesländerwerte der einzelnen Qualitätsklassen nicht veröffentlicht werden

Quelle: AMA

Auszahlungspreise inkl. Zu- und Abschläge<sup>\*)</sup> (EUR/kg, exkl. USt.) frei Schlachthof und Umsatzmengen (Stück) der meldepflichtigen Schlachthöfe, Herkunft Österreich

	17. Woche 26		18. Woche 26		Vorw. ±	18. KW 25
	EUR/kg	Stück	EUR/kg	Stück	EUR/kg	EUR/kg
<b>Oberösterreich</b>						
Jungstiere U3	6,63	509	6,55	360	-0,08	6,27
Jungstiere R3	6,56	161	6,44	84	-0,12	6,24
Jungstiere E-P	6,59	1.617	6,50	1.018	-0,09	6,23
Ochsen U3	-	-	-	-	-	-
Ochsen R3	-	-	-	-	-	-
Ochsen E-P <sup>4)</sup>	-	-	-	-	-	-
Kühe R3	5,99	136	5,94	119	-0,05	5,66
Kühe O3	5,72	46	5,48	56	-0,24	5,29
Kühe E-P	5,77	715	5,81	598	0,04	5,54
Kalbinnen U3	6,63	126	6,67	128	0,04	5,87
Kalbinnen R3	6,58	140	6,56	160	-0,02	5,88
Kalbinnen E-P	6,54	509	6,55	465	0,01	5,82
Schweine S <sup>2)</sup>	1,94	17.230	1,95	14.208	0,01	2,25
Schweine E <sup>2)</sup>	1,85	5.699	1,86	4.774	0,01	2,15
Schweine U <sup>2)</sup>	1,83	250	1,84	216	0,01	1,98
Schweine S-P <sup>2)</sup>	1,92	23.203	1,93	19.223	0,01	2,22
Zuchtsauen	1,02	263	0,95	182	-0,07	1,10
Kälber E-P <sup>3)</sup>	-	-	-	-	-	-
Jungrinder E-P <sup>3)</sup>	-	-	-	-	-	-

Quelle: AMA

	17. Woche 26		18. Woche 26		Vorw. ±	18. KW 25
	EUR/kg	Stück	EUR/kg	Stück	EUR/kg	EUR/kg
<b>Steiermark</b>						
Jungstiere U3	6,69	80	6,56	81	-0,13	6,29
Jungstiere R3	-	-	-	-	-	-
Jungstiere E-P	6,67	401	6,54	307	-0,13	6,20
Ochsen U3	-	-	-	-	-	-
Ochsen R3	-	-	-	-	-	-
Ochsen E-P <sup>4)</sup>	-	-	-	-	-	-
Kühe R3	6,08	76	-	-	-	5,44
Kühe O3	-	-	-	-	-	-
Kühe E-P	5,93	265	5,79	244	-0,14	5,29
Kalbinnen U3	6,97	102	7,10	91	0,13	6,00
Kalbinnen R3	6,86	93	6,91	92	0,05	5,78
Kalbinnen E-P	6,87	267	6,89	257	0,02	5,88
Schweine S <sup>2)</sup>	1,96	26.352	1,96	21.096	0,00	2,27
Schweine E <sup>2)</sup>	1,87	7.812	1,88	7.357	0,01	2,19
Schweine U <sup>2)</sup>	1,72	335	1,68	421	-0,04	2,10
Schweine S-P <sup>2)</sup>	1,94	34.508	1,93	28.881	-0,01	2,25
Zuchtsauen	1,00	522	0,92	431	-0,08	1,09
Kälber E-P <sup>3)</sup>	-	-	-	-	-	-
Jungrinder E-P <sup>3)</sup>	-	-	-	-	-	-

\*) z.B. BIO, Mengenzuschläge, Markenprogramme, Klassifizierungskosten

1) Inkl. Salzburg und Kärnten, aus Datenschutzgründen können diese Preise und Umsatzmengen nicht veröffentlicht werden

2) Abrechnung erfolgt nach Warmgewicht

3) Aus Datenschutzgründen können Bundesländerpreise und Umsatzmengen nicht veröffentlicht werden

4) Aus Datenschutzgründen können Bundesländerwerte der einzelnen Qualitätsklassen nicht veröffentlicht werden

Quelle: AMA

2) Auszahlungspreise Biorinder inkl. Zu- und Abschläge\*) (EUR/kg, exkl. USt.)  
frei Schlachthof und Umsatzmengen (Stück) der meldepflichtigen Schlachthöfe, Herkunft Österreich

Österreich	17. Woche 26		18. Woche 26		Vorw. ±
	EUR/kg	Stück	EUR/kg	Stück	EUR/kg
Jungstiere E-P	7,15	14	6,88	23	-0,27
Ochsen U3	7,21	39	7,10	38	-0,11
Ochsen R3	7,35	70	7,05	51	-0,30
Ochsen E-P	7,31	209	7,04	154	-0,27
Kühe R3	6,56	46	6,49	60	-0,07
Kühe O3	6,26	19	6,14	24	-0,12
Kühe E-P	6,33	397	6,24	392	-0,09
Kalbinnen U3	7,57	39	7,41	50	-0,16
Kalbinnen R3	7,42	65	7,35	59	-0,07
Kalbinnen E-P	7,36	200	7,27	178	-0,09
Kälber E-P	10,08	67	9,05	13	-1,03
Jungrinder E-P	7,71	121	7,52	80	-0,19

Die Biorinder sind auch im Preisbericht unter Punkt 1) enthalten.

\*) z.B. Mengenzuschläge, Klassifizierungskosten

Quelle: AMA

3) Verkaufspreise Teilstücke vom Rind bzw. Schwein (EUR/kg, exkl. USt.) ab Werk der meldepflichtigen Schlachthöfe und Zerlegebetriebe, Herkunft Österreich

Österreich	15. Woche 26	16. Woche 26	17. Woche 26	18. Woche 26	Vorw. ±
	EUR/kg	EUR/kg	EUR/kg	EUR/kg	EUR/kg
<b>Teilstücke vom Jungstier</b>					
Vorderviertel (E-P)	6,87	6,57	6,47	6,36	-0,11
<b>Teilstücke vom Schwein</b>					
Schlägel (S-P)	2,23	2,22	2,21	2,09	-0,12
Bauch (S-P)	2,81	2,77	2,77	2,76	-0,01
Schulter (S-P)	1,98	2,03	2,01	1,98	-0,03
Karree (S-P)	4,27	4,25	4,29	4,38	0,09

Quelle: AMA

4) Notierungspreise in EUR/kg (exkl. USt.):

Schweinebörse Österreich	23.04.26-29.04.26	30.04.26-06.05.26	07.05.26-13.05.26
Mastschw. 56 % MFA (notiert frei Rampe)	1,76	1,76	1,72
Zuchten (notiert frei Rampe)	0,99	0,99	0,99

EZG Gut Streitdorf	17. Woche 26	18. Woche 26	19. Woche 26
ÖHYB-Ferkel bis 25 kg	3,25	3,25	3,25

Quelle: Erzeugergemeinschaften

5) Schafpreise in EUR/kg (exkl. USt.) für Frischware:

	16. Woche 26	17. Woche 26	18. Woche 26
Schlachtlämmer (17 - 22 kg SG)	7,73	7,72	7,68

\*) Aus Datenschutzgründen darf der Preis nicht veröffentlicht werden.

Quelle: AMA

6) Verkaufspreise der Österr. Schaf- und Ziegenbörse in EUR/kg (exkl. USt.) für die 18. Woche 2026:

Lebendpreise	Stück	Gesamtgewicht	Durchschnittspreis
Lämmer Kategorie I	1.019	43.099,00	3,83
Lämmer Kategorie I (Bio)	16	675,00	3,32
Lämmer Kategorie II / III	1	77,00	2,22
Lämmer Kategorie II / III (Bio)	-	-	-
Altschafe / Altwidder	80	6.030,50	0,98
Altziegen / Altböcke	35	2.275,00	1,28
Kitze	9	180,00	2,80
Kitze (Bio)	-	-	-
Fleischpreise	Stück	Gesamtgewicht	Durchschnittspreis
Lämmer Kategorie I	138	2.886,70	7,97
Lämmer Kategorie I (Bio)	102	2.258,39	8,44
Lämmer Kategorie II / III	-	-	-
Lämmer Kategorie II / III (Bio)	2	30,00	5,20
Altschafe / Altwidder	9	315,63	2,05
Altziegen / Altböcke	-	-	-
Kitze	-	-	-
Kitze (Bio)	-	-	-

Quelle: Österreichische Schaf- und Ziegenbörse reg. Gen. m. b. H.

7) Preis- bzw. Markterwartungen für Schlachtrinder in EUR/kg, exkl. USt.:

Rinderbörse Österreich	17. Woche 2026	18. Woche 2026	19. Woche 2026
Jungstier HK R2/3	*)	*)	*)
Kalbin HK R3	6,20	6,10	6,00
Kuh HK R2/3	*)	*)	*)
Schlachtkälber HK R2/3	8,95	8,75	8,75

\*) Notierung ausgesetzt

Quelle: rinderboerse.at

8) Marktpreise für Futtermittelmischungen in EUR/100kg, exkl. USt.:

	Jänner 2026	Februar 2026	März 2026
Schweinemastfutter (Alleinfutter) GVO frei	33,75	34,21	33,92
Schweinemastfutter (Alleinfutter) GVO	32,64	32,47	32,27

Gewichtete Durchschnittspreise; frei Betrieb; Mindestabnahmemenge ca. 3 Tonnen lose Staffel; **konventionelles** Futter, exkl. BIO-Ware

Quelle: AMA

**B) Preisbericht – Zukauf EU\* für 2. März 2026 bis 29. März 2026**

1) Preise (EUR/kg, exkl. USt.) und Umsatzmengen (Stück) der meldepflichtigen Schlachthöfe

	Februar 2026		März 2026		± Vormonat	März 2025
	EUR/kg	Stück	EUR/kg	Stück	EUR/kg	EUR/kg
<b>Deutschland</b>						
Stierfleisch E-P	6,56	3	6,84	6	0,28	4,97
Kühe E-P	5,60	24	5,56	92	-0,04	4,84
Kalbinnen E-P	7,26	187	7,26	161	0,00	5,87
Schweine S-P **	1,52	40.830	1,69	41.935	0,17	1,81
<b>Slowenien</b>						
Jungstiere E-P	7,22	97	7,19	220	-0,03	6,05
Stierfleisch E-P	7,00	26	7,01	67	0,01	5,94
Kühe E-P	5,84	678	5,89	795	0,05	5,01
Kalbinnen E-P	6,64	51	6,77	89	0,13	5,51
Schweine S-P **	1,66	1.946	1,88	1.733	0,22	2,05
<b>Tschechien</b>						
Jungstiere E-P	7,17	504	7,10	582	-0,07	5,96
Stierfleisch E-P	6,81	50	7,07	94	0,26	5,62
Kühe E-P	6,00	1.735	6,07	1.390	0,07	5,21
Kalbinnen E-P	6,37	607	6,35	405	-0,02	5,18
<b>Ungarn</b>						
Jungstiere E-P	7,06	81	7,10	243	0,04	5,75
Stierfleisch E-P	6,86	19	6,88	39	0,02	5,57
Kühe E-P	5,47	219	5,56	995	0,09	4,52
Kalbinnen E-P	5,96	124	6,02	163	0,06	4,94
Schweine S-P **	1,60	3.017	1,79	4.792	0,19	1,94
<b>Slowakei</b>						
Jungstiere E-P	-	-	7,18	60	-	5,43
Stierfleisch E-P	-	-	7,11	5	-	-
Kühe E-P	5,32	133	5,33	136	0,01	4,81
Kalbinnen E-P	5,29	60	5,62	17	0,33	5,14
<b>Kroatien</b>						
Kühe E-P	5,60	211	5,80	154	0,20	4,90
Kalbinnen E-P	6,17	6	6,64	21	0,47	-

\* Schlachttiere wurden aus EU-Staaten lebend zugekauft und in Österreich geschlachtet

\*\* Abrechnung erfolgt nach Warmgewicht

Quelle: AMA

### III MARKT ÖSTERREICH

#### C) Daten aus der Rinderdatenbank

2026		Jän.	Feb.	März	April	Mai	Juni	Juli	Aug.	Sept.	Okt.	Nov.	Dez.	Jahr							
<b>Schlachtungen bis 8 Monate</b>																					
AT 1)	♂	2.325	2.256	2.860										7.441							
	♀	970	928	1.360										3.258							
andere Länder 2)	♂	12	4	19										35							
	♀	0	0	3										3							
<b>Schlachtungen über 8 Monate</b>																					
AT 1)	♂	17.037	18.892	22.122										58.051							
	♀	19.627	18.859	20.731										59.217							
andere Länder 2)	♂	1.196	1.019	1.650										3.864							
	♀	5.028	4.680	5.676										15.385							
<b>Schlachtungen gesamt</b>																					
AT 1)	♂	19.362	21.148	24.982										65.492							
	♀	20.597	19.787	22.091										62.475							
	gesamt	39.959	40.935	47.073										127.967							
andere Länder 2)	♂	1.208	1.023	1.669										3.899							
	♀	5.028	4.680	5.679										15.388							
	gesamt	6.236	5.703	7.348										19.287							
<b>Versendungen und Exporte von Lebendrindern in Stück</b>																					
in EU-Länder	♂	6.073	4.243	5.106										15.422							
	♀	3.639	2.608	3.439										9.686							
<b>Zugänge und Importe von Lebendrindern in Stück</b>																					
aus EU-Ländern	♂	23	22	25										70							
	♀	68	43	124										235							
<b>Schlachtungen gesamt, getrennt nach Herkunftsländern für Jänner bis März 2026</b>																					
	BE	CH	CZ	DE	DK	EE	FR	HR	HU	IE	IT	LT	LU	LV	NL	PL	RO	SI	SK	UK	ges.
♂	1	3	1.923	122	1	3	2	20	1.091	0	1	20	1	16	59	1	0	517	117	1	3.899
♀	3	10	6.888	676	27	5	38	787	3.607	1	41	0	10	3	80	8	68	2.400	735	2	15.388
gesamt	4	13	8.811	798	28	8	40	807	4.697	1	42	20	11	19	139	9	68	2.917	852	3	19.287
in %	0,02	0,07	45,68	4,14	0,15	0,04	0,21	4,18	24,35	0,01	0,22	0,10	0,06	0,10	0,72	0,05	0,35	15,12	4,42	0,02	100,00

1) Geburt und Schlachtung der Rinder in Österreich

2) Geburt der Rinder nicht in Österreich, geschlachtet in Österreich

AT= Österreich, ♂= männlich, ♀=weiblich, BE= Belgien, BG= Bulgarien, CH= Schweiz, CZ= Tschechien, DE= Deutschland, DK= Dänemark, EE= Estland, EL= Griechenland, ES= Spanien, FI= Finnland, FR= Frankreich, HR= Kroatien, HU= Ungarn, IE= Irland, IT= Italien, LT= Litauen, LU= Luxemburg, LV= Lettland, NL= Niederlande, PL= Polen, PT= Portugal, RO= Rumänien, SE= Schweden, SI= Slowenien, SK = Slowakei, UK = Vereinigtes Königreich.

Quelle: AMA

## D) Lebendvermarktung von Nutzkälbern, Jung- und Jährlingsrindern in Österreich

### 1) Männliche Nutzkälber zwischen 8 Tagen und vier Wochen in EUR/Stück (exkl. USt.)

	18. Woche 26			18. KW 25
	Stück	Ø Gewicht	EUR/Stück	EUR/Stück
Stierkälber - Milchrasen	22	64,14	284,61	228,84
Stierkälber - Fleischrasen*)	90	80,97	789,80	567,06

\*) Fleischrasen, Zweinutzungsrasen oder aus einer Kreuzung mit einer Fleischrasse

Quelle: AMA

### 2) Jungrinder und Jährlingsrinder in EUR/kg (exkl. USt.)

	18. Woche 26			18. KW 25
	Stück	Ø Gewicht	EUR/kg	EUR/kg
Jungrinder	80	299,74	4,21	3,66
Jährlingsrinder - männlich	-	-	-	3,58
Jährlingsrinder - weiblich	-	-	-	3,20

Jungrinder: männlich und weiblich, 6 bis 11 Monate, zur Mastung; Jährlingsrinder: 12 bis 23 Monate, zur Mastung

Quelle: AMA

## E) Zuchtrinderverkäufe

### 1) Versteigerungen, Nettopreise in EUR

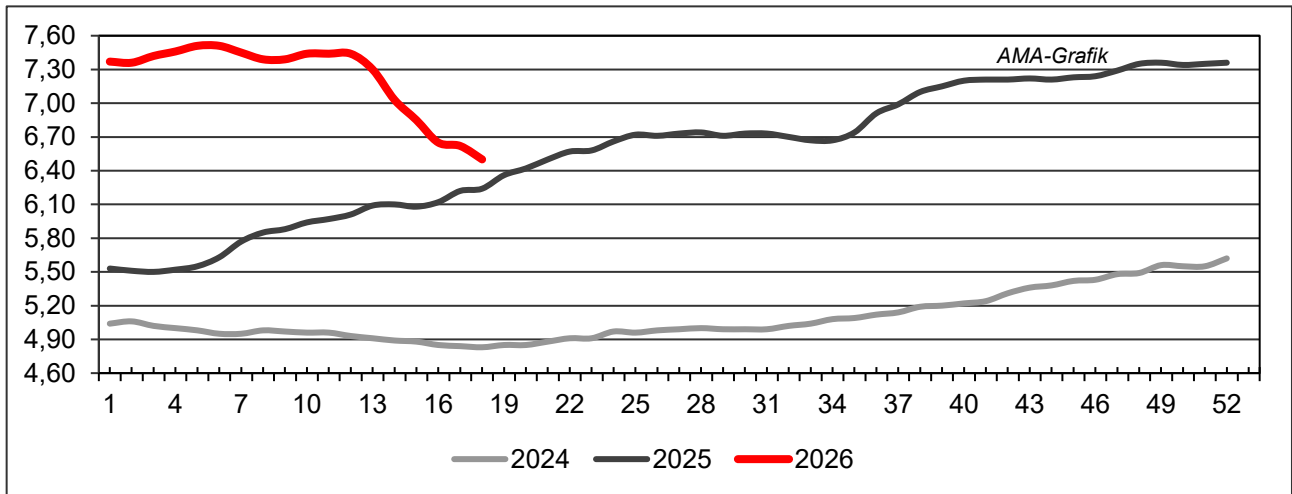
Freistadt, am 29. April 2026

	Rasse	aufgetrieben	verkauft	Durchschnittspreis
Stiere	Fleckvieh	-	4	3.275,00
Kühe in Milch	Fleckvieh	-	27	3.079,00
Kalbinnen	Fleckvieh	-	5	2.264,00
Jungkalbinnen	Fleckvieh	-	49	1.442,00
Zuchtkälber weiblich	Fleckvieh	-	97	970,00
Kühe in Milch	Holstein	-	6	3.013,00

Quelle: Rinderzuchtverband und Erzeugergemeinschaft OÖ

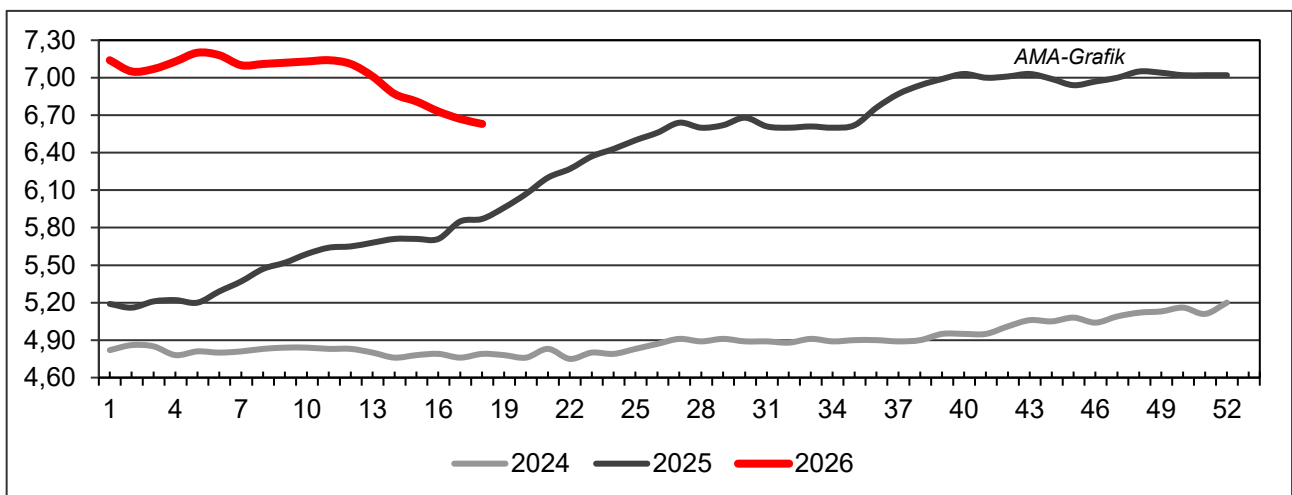
## IV GRAFIK ÖSTERREICH

### F) Schlachtstierpreise (E-P) in EUR/kg, exkl. USt.



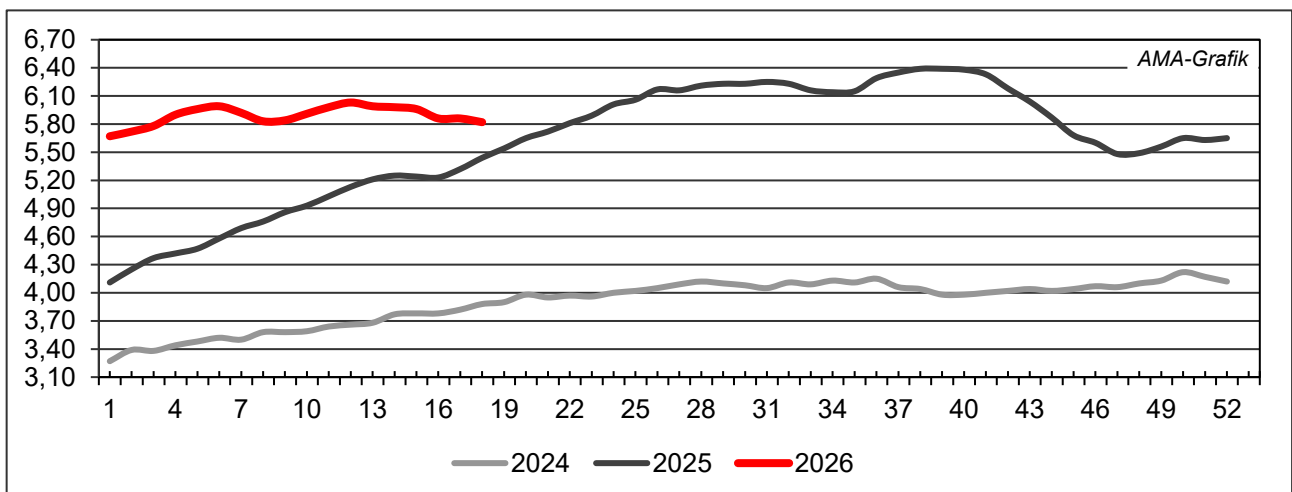
Quelle: AMA

### G) Schlachtkalbinnenpreise (E-P) in EUR/kg, exkl. USt.



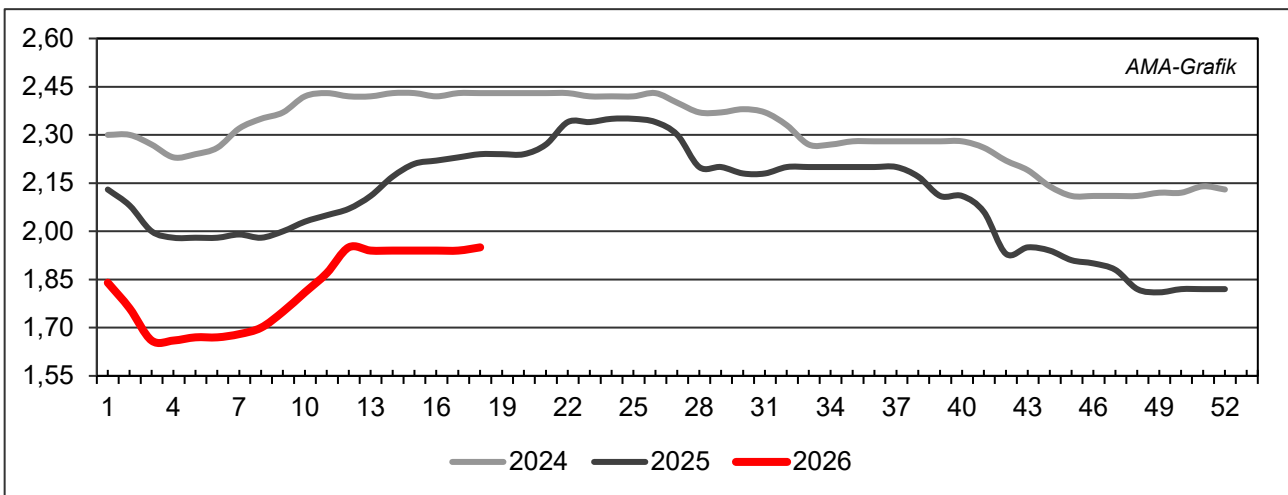
Quelle: AMA

### H) Schlachtkuhpreise (E-P) in EUR/kg, exkl. USt.



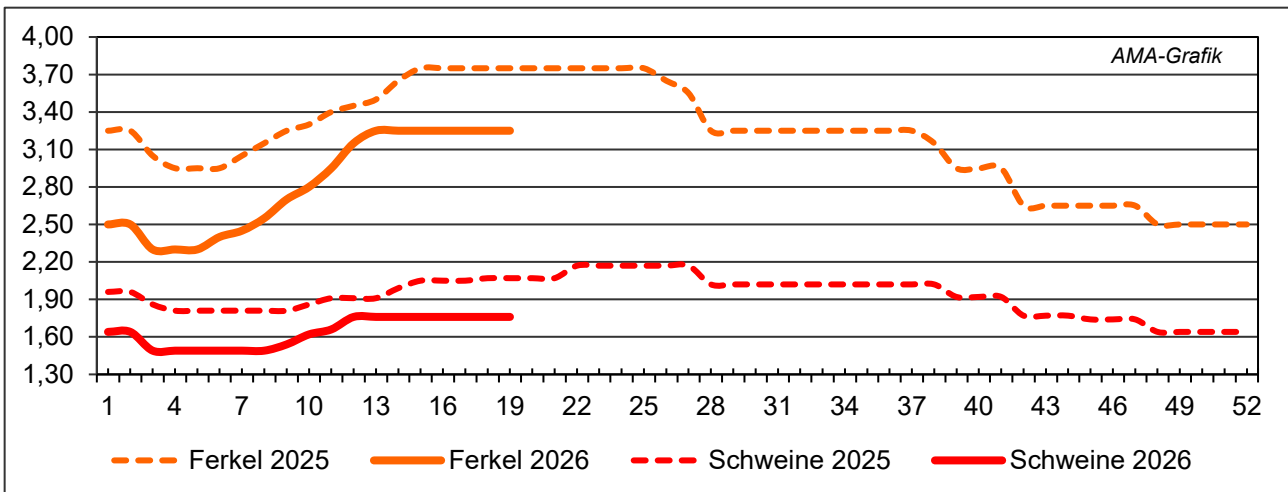
Quelle: AMA

**I) Schweinehälftenpreise (S-P) in EUR/kg, exkl. USt.**



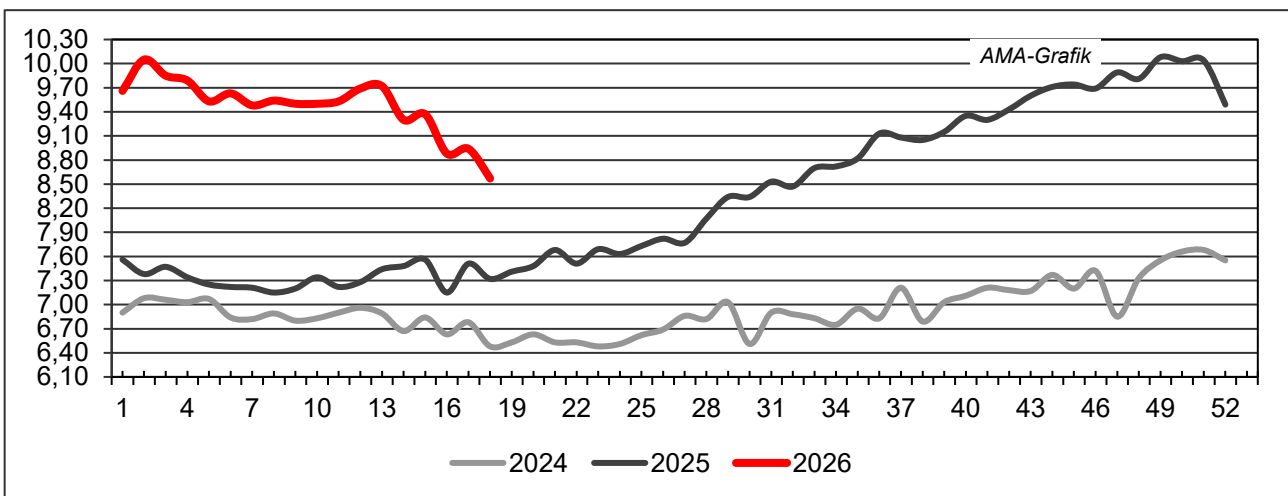
Quelle: AMA

**J) Vergleich der Notierungspreise für Ferkel bzw. Schweine in EUR/kg, exkl. USt.**



Quelle: Erzeugergemeinschaften

**K) Schlachtkälberpreise in EUR/kg, exkl. USt.**



Quelle: AMA

## V MARKT UND PREISE INTERNATIONAL

### L) EU-Preisspiegel für Schlachtvieh

#### 1) Rinder (EUR/100 kg Schlachtgewicht, kalt)

Woche bis:	Jungrinder R3			Jungstiere R3			Ochsen R3			Kühe O3			Kalbinnen R3		
	12.04.	19.04.	26.04.	12.04.	19.04.	26.04.	12.04.	19.04.	26.04.	12.04.	19.04.	26.04.	12.04.	19.04.	26.04.
Belgien	-	-	-	648,63	646,75	638,88	-	-	-	595,29	584,90	582,03	695,13	690,13	684,63
Bulgarien	-	-	-	-	-	726,54	-	-	-	720,47	548,41	498,46	-	-	-
Tschechien	-	-	-	701,99	712,67	720,10	-	-	-	546,86	545,28	543,22	621,11	594,24	573,43
Dänemark	647,02	645,80	645,77	602,06	606,32	606,30	657,73	636,29	636,27	594,70	593,21	593,18	638,06	656,10	656,07
Deutschland	-	-	-	707,14	694,09	682,78	687,24	664,33	679,76	605,56	605,56	605,88	673,55	669,31	664,52
Estland	-	-	-	-	-	-	-	-	-	506,76	549,97	509,11	-	-	-
Irland	669,86	647,40	649,55	657,85	657,72	656,85	667,40	667,72	668,68	589,02	590,98	595,20	672,54	675,30	675,70
Griechenland	-	-	-	-	-	-	-	-	-	-	412,63	-	-	-	-
Spanien	743,07	736,59	728,19	699,71	696,93	690,00	-	-	-	595,10	605,39	603,90	764,67	763,79	755,71
Frankreich	-	-	-	740,00	732,00	722,00	741,00	741,00	732,00	670,00	664,00	656,00	763,00	758,00	750,00
Kroatien	-	-	-	687,21	666,36	676,78	-	-	-	520,98	611,17	533,72	661,54	690,05	708,07
Italien	729,00	748,54	788,21	750,67	715,75	731,85	791,88	825,00	603,40	567,92	567,02	567,33	829,65	715,19	701,06
Zypern	-	-	-	-	-	-	-	-	-	-	-	-	-	-	-
Lettland	-	-	-	576,66	571,25	499,66	-	-	-	558,48	522,48	542,04	-	605,66	696,66
Litauen	-	-	-	636,80	624,83	612,17	-	-	-	581,29	583,42	569,41	594,59	608,36	583,44
Luxemburg	-	-	-	-	-	-	-	-	-	-	-	-	-	-	-
Ungarn	-	-	-	-	-	-	-	-	-	519,22	556,42	525,41	499,07	476,37	462,26
Malta	-	-	-	-	-	-	-	-	-	-	-	-	-	-	-
Niederlande	638,00	626,00	-	765,00	645,00	-	-	-	-	590,00	576,00	-	761,00	762,00	-
ÖSTERREICH	758,64	734,93	739,01	681,25	661,66	658,67	714,78	701,08	696,77	575,58	566,87	557,27	679,80	670,67	669,13
Polen	-	-	-	706,58	700,98	681,60	-	-	-	604,17	603,16	595,72	695,78	689,66	679,94
Portugal	-	692,68	688,43	-	710,97	708,27	-	-	-	-	509,18	536,01	-	720,52	727,92
Rumänien	696,93	-	721,11	689,80	650,09	682,68	536,27	-	-	591,15	570,09	590,96	704,80	622,53	630,51
Slowenien	-	-	690,41	-	666,38	673,29	-	675,41	-	-	503,94	511,18	-	615,64	647,11
Slowakei	-	-	-	589,10	-	-	-	-	-	500,67	544,96	542,50	-	-	-
Finnland	-	-	-	629,32	627,83	639,15	-	-	-	602,49	606,90	620,76	630,70	618,99	629,66
Schweden	809,91	818,79	846,48	826,83	824,05	843,61	795,83	845,66	858,36	769,89	764,95	785,53	813,59	812,42	825,70
EU	722,23	716,34	710,24	714,28	704,20	697,65	685,20	685,18	685,05	615,62	612,16	610,47	725,69	718,10	713,05

Quelle: [http://ec.europa.eu/agriculture/market-observatory/meat/beef/statistics\\_en.htm](http://ec.europa.eu/agriculture/market-observatory/meat/beef/statistics_en.htm), Europäische Kommission

## 2) Marktpreis für geschlachtete Schafe (EUR/100 kg)

	Woche bis:	05.04.2026	12.04.2026	19.04.2026	26.04.2026	Vorwoche ±
<b>SCHWERE LÄMMER</b>	Belgien	992,70	972,90	969,80	949,40	-20,40
	Deutschland	988,55	1.092,41	1.071,33	1.077,76	6,43
	Spanien	1.183,30	1.149,10	1.138,20	1.138,80	0,60
	Frankreich	1.038,00	1.071,00	1.067,00	1.053,00	-14,00
	Kroatien	1.361,24	1.372,64	1.349,33	1.329,90	-19,43
	Irland	888,82	895,70	917,06	935,21	18,15
	Italien	955,00	925,00	900,00	891,00	-9,00
	Zypern	979,00	961,00	950,00	925,00	-25,00
	Lettland	851,00	851,00	750,25	623,82	-126,43
	Litauen	783,62	-	769,65	-	-
	Ungarn	1.219,86	1.245,07	1.306,61	-	-
	ÖSTERREICH	787,00	789,00	773,00	772,00	-1,00
	Polen	-	-	-	-	-
	Portugal	928,67	928,67	928,67	928,67	0,00
	Rumänien	987,15	981,58	800,88	897,77	96,89
	Slowenien	881,93	881,00	909,02	879,43	-29,59
	Finnland	591,15	591,15	591,15	591,15	0,00
	Schweden	978,73	992,22	957,02	1.018,86	61,84
	<i>EU</i>	<i>1.024,30</i>	<i>1.035,41</i>	<i>1.027,74</i>	<i>1.031,46</i>	<i>3,72</i>
<b>LEICHTE LÄMMER</b>	Bulgarien	1.288,14	1.350,19	1.242,40	1.221,26	-21,14
	Griechenland	946,62	979,27	962,38	-	-
	Spanien	1.248,50	1.231,60	1.221,00	1.215,90	-5,10
	Kroatien	1.361,92	1.392,48	1.376,57	1.403,49	26,92
	Italien	1.158,00	994,00	919,00	886,00	-33,00
	Lettland	675,60	675,60	707,57	422,00	-285,57
	Ungarn	1.297,27	-	1.371,18	-	-
	Portugal	1.186,20	1.142,87	1.173,20	1.112,53	-60,67
	Slowenien	860,90	882,85	883,23	802,27	-80,96
<i>EU</i>	<i>1.084,96</i>	<i>1.068,66</i>	<i>1.042,76</i>	<i>1.034,15</i>	<i>-8,61</i>	

 Quelle: [http://ec.europa.eu/agriculture/sheep-goats/presentations/index\\_en.htm](http://ec.europa.eu/agriculture/sheep-goats/presentations/index_en.htm), Europäische Kommission

## 3) Schweine, Klasse S (EUR/100 kg Schlachtgewicht, kalt)

Woche bis:	05.04.2026	12.04.2026	19.04.2026	26.04.2026	Vorwoche ±
Belgien	168,96	169,18	171,79	172,38	0,59
Tschechien	170,03	171,05	171,08	171,21	0,13
Dänemark	155,23	152,82	152,28	153,21	0,93
Deutschland	182,14	182,00	182,02	182,32	0,30
Griechenland	189,67	194,09	187,20	-	-
Spanien	165,92	165,38	166,43	166,39	-0,04
Frankreich	-	165,00	167,00	167,00	0,00
Kroatien	154,81	154,36	155,09	155,15	0,06
Irland	175,01	177,76	175,82	176,43	0,61
Lettland	192,56	194,67	194,21	193,74	-0,47
Litauen	194,52	196,18	198,13	197,66	-0,47
Ungarn	175,08	174,64	173,07	171,65	-1,42
Malta	245,19	245,38	244,91	244,71	-0,20
Niederlande	130,27	130,36	130,44	130,40	-0,04
ÖSTERREICH	197,68	197,63	197,01	196,46	-0,55
Polen	177,88	178,77	182,80	181,54	-1,26
Portugal	176,58	176,58	176,58	176,58	0,00
Rumänien	159,39	161,00	156,34	150,39	-5,95
Slowenien	197,94	181,53	198,30	198,36	0,06
Slowakei	171,35	163,27	163,04	163,76	0,72
Finnland	205,86	206,45	205,66	205,64	-0,02
Schweden	258,30	254,98	255,79	255,13	-0,66
EU	169,57	169,31	170,17	170,11	-0,06

Quelle: [http://ec.europa.eu/agriculture/market-observatory/meat/pigmeat/statistics\\_en.htm](http://ec.europa.eu/agriculture/market-observatory/meat/pigmeat/statistics_en.htm), Europäische Kommission

## 4) Schweine, Klasse E (EUR/100 kg Schlachtgewicht, kalt)

Woche bis:	05.04.2026	12.04.2026	19.04.2026	26.04.2026	Vorwoche ±
Belgien	165,13	165,35	167,82	168,30	0,48
Bulgarien	214,72	214,08	214,90	-	-
Tschechien	165,10	166,26	166,24	165,91	-0,33
Dänemark	150,95	150,28	148,94	150,00	1,06
Deutschland	178,12	178,70	178,13	178,79	0,66
Griechenland	189,67	194,09	187,20	-	-
Spanien	162,57	160,53	161,74	163,23	1,49
Frankreich	-	159,00	160,00	160,00	0,00
Kroatien	154,37	153,47	155,04	154,91	-0,13
Irland	173,92	175,57	173,72	174,80	1,08
Zypern	168,67	170,10	169,41	169,27	-0,14
Lettland	193,25	196,35	197,61	197,11	-0,50
Litauen	187,28	187,76	188,31	187,50	-0,81
Ungarn	171,89	170,88	169,45	166,71	-2,74
Malta	238,02	242,55	240,02	243,08	3,06
Niederlande	129,13	129,22	129,30	129,26	-0,04
ÖSTERREICH	189,78	190,23	188,13	185,71	-2,42
Polen	175,41	171,52	181,09	179,72	-1,37
Portugal	177,03	177,03	177,03	177,03	0,00
Rumänien	158,58	160,69	155,26	150,13	-5,13
Slowenien	177,22	171,06	182,54	181,39	-1,15
Slowakei	179,67	171,49	173,18	183,24	10,06
Finnland	196,29	198,02	197,07	195,74	-1,33
Schweden	252,81	249,92	250,43	249,01	-1,42
<i>EU</i>	167,48	166,83	167,87	167,96	0,09

Quelle: [http://ec.europa.eu/agriculture/market-observatory/meat/pigmeat/statistics\\_en.htm](http://ec.europa.eu/agriculture/market-observatory/meat/pigmeat/statistics_en.htm), Europäische Kommission

## 5) Ferkel (EUR/Stück)

Woche bis:	05.04.2026	12.04.2026	19.04.2026	26.04.2026	Vorwoche ±
Belgien	70,50	70,50	70,50	66,50	-4,00
Dänemark	46,03	46,03	47,10	47,10	0,00
Deutschland	63,80	63,50	62,40	63,70	1,30
Spanien	70,55	70,55	69,96	67,38	-2,58
Frankreich	44,25	44,25	45,00	45,25	0,25
Kroatien	-	-	-	-	-
Italien	96,00	97,30	98,10	-	-
Lettland	56,74	50,36	57,45	56,48	-0,97
Ungarn	-	-	53,14	54,93	1,79
Niederlande	51,75	51,75	51,75	51,75	0,00
Portugal	-	-	-	-	-
Finnland	78,77	79,41	78,49	79,51	1,02
Schweden	103,09	102,72	101,54	101,24	-0,30
<i>EU</i>	63,77	63,82	63,65	63,05	-0,60

Quelle: [http://ec.europa.eu/agriculture/market-observatory/meat/pigmeat/statistics\\_en.htm](http://ec.europa.eu/agriculture/market-observatory/meat/pigmeat/statistics_en.htm), Europäische Kommission

## M) Preisentwicklung diverser Länder für Schlachtvieh

### 1) Deutschland gesamt: frei Schlachtstätte je kg SG in EUR ohne MwSt.

Woche bis:	12.04.2026	19.04.2026	26.04.2026	03.05.2026	Vorw. ±
Jungstiere U3	6,96	6,81	6,70	6,54	-0,16
Jungstiere R3	6,93	6,80	6,69	6,51	-0,18
Jungstiere O3	6,56	6,50	6,38	6,22	-0,16
Kalbinnen R3	6,60	6,56	6,51	6,43	-0,08
Kühe R3	6,16	6,13	6,12	6,08	-0,04
Kühe O3	5,94	5,94	5,94	5,93	-0,01
Kälber E-P	7,62	7,44	7,25	7,13	-0,12
Schweine S	1,78	1,78	1,79	1,79	0,00
Schweine E	1,75	1,75	1,75	1,76	0,01
Lämmer, pauschal	10,71	10,50	10,57	10,60	0,03

Quelle: Bundesministerium für Ernährung, Landwirtschaft und Verbraucherschutz (BLE, Deutschland)

### 2) Preise frei Schlachtstätte in Bayern\*) (EUR/kg Schlachtgewicht)

Woche bis:	12.04.2026	19.04.2026	26.04.2026	03.05.2026	Vorw. ±
Jungstiere U3	6,75	6,63	6,55	6,40	-0,15
Jungstiere R3	6,74	6,60	6,54	6,35	-0,19
Jungstiere E-P	6,73	6,63	6,54	6,37	-0,17
Kalbinnen U3	6,59	6,57	6,51	6,42	-0,09
Kalbinnen R3	6,56	6,50	6,50	6,39	-0,11
Kalbinnen E-P	6,48	6,45	6,43	6,34	-0,09
Kühe U3	6,39	6,33	6,32	6,27	-0,05
Kühe R3	6,17	6,11	6,12	6,08	-0,04
Kühe E-P	6,00	5,96	5,96	5,91	-0,05
Schweine E	1,74	1,74	1,73	1,75	0,02
Schweine S-P	1,75	1,75	1,75	1,76	0,01

\*) Abrechnung erfolgt bei Rindern und Schweinen nach Warmgewicht

Quelle: Bayerischer Bauernverband

### 3) Italien: Marktbericht Markt Modena - Preise in EUR/kg LG (exkl. USt.)

Nutzkälber/Einsteller	07.04.2026	13.04.2026	20.04.2026	27.04.2026	04.05.2026
Nutzkälber/Fleischrasse Extra Qual.	7,95-8,65	8,45-9,15	8,95-9,65	8,95-9,65	8,95-9,65
Nutzkälber/Fleischrasse	5,18-5,95	5,68-6,45	6,18-6,95	6,18-6,95	6,18-6,95
Einsteller/Limousin	6,50-6,70	6,50-6,70	6,45-6,65	6,30-6,50	6,10-6,30
Einsteller/Kreuzungen	5,75-5,95	5,75-5,95	5,70-5,90	5,55-5,75	5,35-5,55
Schlachtrinder/Jungstiere	07.04.2026	13.04.2026	20.04.2026	27.04.2026	04.05.2026
Limousin	5,39-5,46	5,36-5,43	5,31-5,38	5,25-5,32	5,17-5,24
Charolais u. Kreuzungen Extra Qual.	4,94-5,02	4,91-4,99	4,84-4,92	4,78-4,86	4,70-4,78
Schwarzbunte 1. Qual.	3,37-3,47	3,34-3,44	3,29-3,39	3,23-3,33	3,15-3,25
Schlachtrinder/Kalbinnen	07.04.2026	13.04.2026	20.04.2026	27.04.2026	04.05.2026
Limousin	5,22-5,27	5,22-5,27	5,19-5,24	5,17-5,22	5,14-5,19
Fleischrasse u. Kreuzungen	4,81-4,86	4,81-4,86	4,78-4,83	4,75-4,80	4,70-4,75

Quelle: www.borsamercimodena.it, Borsa Merci di Modena

## Marktbericht Markt Modena - Fleischpreise in EUR/kg

<b>Jungtierfleisch/Hälften</b>	<b>07.04.2026</b>	<b>13.04.2026</b>	<b>20.04.2026</b>	<b>27.04.2026</b>	<b>04.05.2026</b>
Extra Qualität	8,91-9,31	8,86-9,26	8,78-9,18	8,68-9,08	8,55-8,95
1. Qualität	8,26-8,56	8,21-8,51	8,10-8,40	8,00-8,30	7,87-8,17
2. Qualität	8,05-8,25	8,00-8,20	7,89-8,09	7,79-7,99	7,66-7,86
<b>Kalbinnenfleisch/Hälften</b>	<b>07.04.2026</b>	<b>13.04.2026</b>	<b>20.04.2026</b>	<b>27.04.2026</b>	<b>04.05.2026</b>
Extra Qualität	8,96-9,36	8,96-9,36	8,91-9,31	8,88-9,28	8,83-9,23
1. Qualität	8,57-8,72	8,57-8,72	8,52-8,67	8,47-8,62	8,38-8,53
2. Qualität	8,37-8,57	8,37-8,57	8,32-8,52	8,27-8,47	8,18-8,38

Quelle: [www.borsamermodena.it](http://www.borsamermodena.it), Borsa Merci di Modena

### 4) Italien: Richtpreis Schlachtschweine in EUR/kg

<b>Notierung vom:</b>	<b>16.04.2026</b>	<b>23.04.2026</b>	<b>30.04.2026</b>
Schlachtschweine 130 - 144 kg LG	-	1,41	1,40 - 1,41

Quelle : [www.listinicum.it](http://www.listinicum.it), Commissione Unica Nazionale

### 5) Niederlande: Schweine und Ferkel in EUR/kg

<b>Woche bis:</b>	<b>26.04.2026</b>	<b>03.05.2026</b>	<b>10.05.2026</b>
Vion, ab Hof, exkl. USt., in EUR/kg SG Basispreis 56 % MFA, Typ A, 78 - 100 kg	1,41	1,41	1,41
Ferkel (BestPigletPrice), EUR/Stück	57,50	56,50	54,50

Quelle: VDE Varkenshandel

### 6) Dänemark: Produzentenpreise

<b>Woche bis:</b>	<b>26.04.2026</b>	<b>03.05.2026</b>	<b>10.05.2026</b>
Schlachtschweine, 61 % MFA in EUR/kg	1,29	1,29	1,29

Quelle: Danish Crown

### 7) Frankreich: Schweine in EUR/kg SG, ab Hof

<b>Woche bis:</b>	<b>26.04.2026</b>	<b>03.05.2026</b>	<b>10.05.2026</b>
Frankreich, 56 % Fleischanteil Montag	1,433	1,433	1,433
Donnerstag	1,433	1,433	

Quelle : [www.marche-porc-francais.com](http://www.marche-porc-francais.com), Marché du Porc Français

### 8) Spanien: Mercolleida, Notierungen in EUR

<b>Woche bis:</b>	<b>26.04.2026</b>	<b>03.05.2026</b>	<b>10.05.2026</b>
Schweine in EUR/kg LG (Cerdo Selecto)	1,28	1,28	1,28
Ferkel (20 kg) in EUR/Stück (Precio Base Lleida)	63,00	60,00	57,00

Quelle: Llotja de Bellpuig

Der Marktbericht Vieh und Fleisch erscheint wöchentlich.

Dieser Bericht ist auf der Webseite der  
Agrarmarkt Austria ([www.ama.at](http://www.ama.at)) im Internet verfügbar.

Die nächste Ausgabe wird voraussichtlich am 15. Mai 2026 erscheinen.

## Impressum

Informationen gemäß § 5 E-Commerce Gesetz und Offenlegung gemäß § 25 Mediengesetz

Medieninhaber, Herausgeber, Vertrieb: Agrarmarkt Austria

Redaktion: GB I/Abt. 3 – Referat 08

Dresdner Straße 70

1200 Wien

UID-Nr.: ATU16305503

Telefon: +43 50 3151-248, Fax: +43 50 3151-396, E-Mail: [preismeldungen@ama.gv.at](mailto:preismeldungen@ama.gv.at)

Vertretungsbefugt:

Mag.<sup>a</sup> Lena Karasz, Vorstandsmitglied für den Geschäftsbereich I

Dipl.-Ing. Günter Griesmayr, Vorstandsvorsitzender und Vorstandsmitglied für den Geschäftsbereich II

Die Agrarmarkt Austria ist eine gemäß § 2 AMA-Gesetz 1992, BGBl. Nr. 376/1992, eingerichtete juristische Person öffentlichen Rechts, deren Aufgaben in § 3 leg. cit. festgelegt sind. Sie unterliegt gemäß § 25 leg. cit. der Aufsicht des gemäß Bundesministeriengesetz 1986, BGBl. Nr. 76/1986, für Landwirtschaft zuständigen Mitglieds der Bundesregierung.

Hersteller: Eigendruck

Grafik/Layout: Agrarmarkt Austria; Bildnachweis: Agrarmarkt Austria Marketing GmbH

Alle Angaben in dieser Publikation erfolgen trotz sorgfältiger Bearbeitung ohne Gewähr und ist eine Haftung der AMA und der Autorin bzw. des Autors ausgeschlossen.

Die hier veröffentlichten Beiträge sind urheberrechtlich geschützt. Es gelten die Lizenzbestimmungen der Creative Commons Lizenz CC BY 4.0 (<https://creativecommons.org/licenses/by/4.0/>). Die Weiterverwendung der veröffentlichten Informationen ist ausdrücklich gewünscht und erlaubt. Bitte beachten Sie die damit verbundene Verpflichtung zur korrekten Zitierung.