



**AM**  
**AgrarMarkt Austria**

K-Ö  
Gemäß des § 3 Abs. 1 Z 1 des AMA-Gesetzes 1992 (BGBl. Nr. 376/1992 i. d. g. F.)  
Zertifiziertes Qualitätsmanagement-System nach ÖNORM EN ISO 9001 REG. Nr. 01537/0  
Zertifiziertes Informationssicherheits-Managementsystem nach ÖNORM ISO/IEC 27001 REG Nr. 35/0  
Zertifiziertes Umweltmanagement-System nach EMAS REG Nr. AT-000680 und ÖNORM EN ISO 14001 REG Nr. 02982/0

[www.ama.at](http://www.ama.at)



# Marktbericht

VIEH UND FLEISCH | 46. Woche | 10.11.2025 – 16.11.2025

46. AUSGABE 2025

**Marktübersicht**

**Preisbericht Österreich**

**Markt Österreich**

**Markt und Preise international**

# **I N H A L T**

<b>I.....</b>	<b>MARKTÜBERSICHT .....</b>	<b>3</b>
<b>II.....</b>	<b>PREISBERICHT ÖSTERREICH .....</b>	<b>5</b>
A)	Preisbericht .....	5
B)	Preisbericht – Zukauf EU .....	9
<b>III.....</b>	<b>MARKT ÖSTERREICH .....</b>	<b>10</b>
C)	Daten aus der Rinderdatenbank .....	10
D)	Lebendvermarktung von Nutzkälbern, Jung -und Jährlingsrindern in Österreich .....	11
E)	Zuchtrinderverkäufe .....	11
<b>IV.....</b>	<b>GRAFIK ÖSTERREICH .....</b>	<b>12</b>
F)	Schlachtstierpreise (E-P) .....	12
G)	Schlachtkalbinnenpreise (E-P) .....	12
H)	Schlachtkuhpreise (E-P) .....	12
I)	Schweinehälftenpreise (S-P) .....	13
J)	Vergleich der Notierungspreise für Ferkel bzw. Schweine .....	13
K)	Schlachtkälberpreise .....	13
<b>V.....</b>	<b>MARKT UND PREISE INTERNATIONAL .....</b>	<b>14</b>
L)	EU-Preisspiegel für Schlachtvieh .....	14
M)	Preisentwicklung diverser Länder für Schlachtvieh .....	19

## I MARKTÜBERSICHT

### **Schlachtkuhmarkt weiterhin unter Druck – Preise geben nach**

Der durchschnittliche Auszahlungspreis der Schlachthöfe für Jungstiere (E-P) stieg in der Berichtswoche um 1 Cent auf EUR 7,24 je kg. Er lag um 33,3% über dem Niveau des Vorjahres.

Für Schlachtkühe wurde um 7 Cent je kg weniger bezahlt. Der Preis betrug EUR 5,61 je kg – ein Plus von 37,8 % gegenüber der Vorjahreswoche.

Weitere Informationen zu den Schlachtrinderpreisen in Österreich finden Sie in den Tabellen ab Seite 5 sowie in den Grafiken ab Seite 12.

### **Stabiler Jungstiermarkt vor Weihnachten**

In der 46. Kalenderwoche zeigt sich der **österreichische** Jungstiermarkt etwas freundlicher. Die Produktion bereitet sich langsam auf das Weihnachtsgeschäft vor, indem sie Ware einlagert. In Kombination mit dem knappen Angebot ziehen die Preise daher moderat an. Nach Einschätzung der Branche ist es sinnvoll, Jungstiere innerhalb der nächsten drei Wochen zu vermarkten, da die Nachfrage für Weihnachtsschlachtungen voraussichtlich ab Mitte Dezember zurückgehen wird. Besonders schwergewichtige Stiere können dann noch schwieriger verkauft werden. Von allen Marktpartnern gab es allerdings keine einheitliche Zusage für steigende Preise.

Der Schlachtkuhmarkt in Österreich ist weiterhin von einem etwas höheren Angebot geprägt. Die Exportkontingente für Kuhhälften in die Schweiz liegen nach wie vor auf sehr niedrigem Niveau und bringen daher keine Entlastung für den Markt. Die Preisnotierungen geben erneut nach, womit jedoch vorerst der Tiefpunkt erreicht sein dürfte.

Die Preisnotierung für Schlachtkalbinnen und Kälber sind unverändert zur Vorwoche.

**EU-weit** setzt sich die Entwicklung der vergangenen Wochen fort. Die Preise für Jungstiere bleiben stabil, und auch die Märkte für Schlachtkühe beruhigen sich zunehmend.

In **Deutschland** zeigt sich ein ausgeglichener Jungstiermarkt: Die verfügbaren Mengen reichen aus, um die Nachfrage zu decken. Im Süden Deutschlands könnten die Jungstierpreise aufgrund eines knappen Angebots leicht ansteigen. Die Kuhpreise bleiben insgesamt stabil, sind jedoch im Süden nochmals etwas rückläufig.

### **Planmäßiger Absatz und stabile Preise am Schweinemarkt**

Der Durchschnittspreis (S-P) für Schlachtschweine sank in der Berichtswoche um 1 Cent auf EUR 1,90 je kg. Er lag um 9,9 % unter dem Vorjahreswert.

Der Schlachtpreis für Zuchtsauen stieg um 3 Cent auf EUR 0,93 je kg. Im Vergleich zum Vorjahr ergab das ein Minus von 19,8 %.

In Österreich werden die schlachtreifen Schweine derzeit planmäßig abgenommen. Das zuletzt gestiegene Angebot passt gut zur leicht steigenden Nachfrage der Schlachthöfe, die sich bereits auf das Weihnachtsgeschäft vorbereiten. Die aktuelle Wochenschlachtung liegt bei rund 95.000 Tieren, und das durchschnittliche Schlachtgewicht bleibt mit 100,3 kg stabil über der 100-kg-Marke. Damit sich der Markt weiter belebt, wären bald deutliche Impulse entlang der gesamten Fleischkette hilfreich.

Die Mastschweine-Notierung sank bis zum 26. November auf EUR 1,64 je kg.

### **Heimischer Ferkelmarkt abverkauft**

Der heimische Ferkelmarkt ist abverkauft, aber nur mit viel Aufwand. Auffällig sind die relativ hohen Ferkelbestellungen direkt zwischen Erzeugern und Mastbetrieben.

Die Notierung bleibt in der 47. Kalenderwoche unverändert bei EUR 2,65 je kg.

Auf den europäischen Ferkelmärkten sind Angebot und Nachfrage weitgehend ausgeglichen. Die Märkte lassen sich inzwischen überall pünktlich räumen. Weniger positiv ist die Nachfrageentwicklung: Die sonst ab November stark steigende Nachfrage der Mastbetriebe verläuft aktuell deutlich schwächer.

### **Steigendes EU-Schweineangebot trifft auf verhaltenen Absatz**

EU-weit steigt das Schweineangebot saisonbedingt an. Normalerweise passt dieses höhere Aufkommen gut zu den Vorbereitungen auf das Feiertagsgeschäft. Heuer liegt das Angebot jedoch um 3–5 % über dem Vorjahr. Da der Export nach China praktisch stillsteht, ist der Fleischmarkt stärker gesättigt als üblich. In Deutschland zeigt man sich trotz stabiler Preise zuversichtlich, dass das aktuelle Preisniveau in den nächsten Wochen halten kann. Für Diskussion sorgt jedoch die geplante Schließung des Schlachthofs in Landshut (Bayern), wodurch eine Wochenschlachtkapazität von 15.000 Schlachtungen ab 2026 wegfallen würden. Der Vereinigungspreis für Schlachtschweine sank im Zeitraum 20. bis 26. November auf EUR 1,60 je kg.

## II PREISBERICHT ÖSTERREICH

### A) Preisbericht für die 46. Woche, 10. November 2025 bis 16. November 2025

1) Auszahlungspreise inkl. Zu- und Abschläge<sup>\*)</sup> (EUR/kg, exkl. USt.) frei Schlachthof und Umsatzmengen (Stück) der meldepflichtigen Schlachthöfe, Herkunft Österreich

	45. Woche 25		46. Woche 25		Vorw. ±	46. KW 24
Österreich <sup>1)</sup>	EUR/kg	Stück	EUR/kg	Stück	EUR/kg	EUR/kg
Jungstiere U3	7,26	866	7,28	906	0,02	5,49
Jungstiere R3	7,21	292	7,23	335	0,02	5,45
Jungstiere E-P	7,23	2.836	7,24	2.758	0,01	5,43
Ochsen U3	7,30	65	7,38	105	0,08	5,60
Ochsen R3	7,27	99	7,28	250	0,01	5,49
Ochsen E-P <sup>4)</sup>	7,20	486	7,24	767	0,04	5,42
Kühe R3	6,04	349	5,93	423	-0,11	4,33
Kühe O3	5,67	147	5,64	154	-0,03	3,94
Kühe E-P	5,68	2.719	5,61	3.045	-0,07	4,07
Kalbinnen U3	7,14	317	7,14	399	0,00	5,24
Kalbinnen R3	7,01	357	7,01	450	0,00	5,13
Kalbinnen E-P	6,94	1.354	6,97	1.559	0,03	5,04
Schweine S <sup>2)</sup>	1,94	50.480	1,92	51.046	-0,02	2,14
Schweine E <sup>2)</sup>	1,86	20.533	1,86	20.657	0,00	2,04
Schweine U <sup>2)</sup>	1,71	1.084	1,74	991	0,03	1,96
Schweine S-P <sup>2)</sup>	1,91	72.133	1,90	72.734	-0,01	2,11
Zuchtsauen	0,96	1.208	0,93	937	-0,03	1,16
Kälber E-P <sup>3)</sup>	9,74	220	9,70	227	-0,04	7,42
Jungrinder E-P <sup>3)</sup>	7,51	138	7,59	181	0,08	5,74

Quelle: AMA

	45. Woche 25		46. Woche 25		Vorw. ±	46. KW 24
Niederösterreich	EUR/kg	Stück	EUR/kg	Stück	EUR/kg	EUR/kg
Jungstiere U3	7,23	138	7,23	181	0,00	5,50
Jungstiere R3	7,13	69	7,20	88	0,07	5,50
Jungstiere E-P	7,19	690	7,20	647	0,01	5,47
Ochsen U3	-	-	-	-	-	-
Ochsen R3	-	-	-	-	-	-
Ochsen E-P <sup>4)</sup>	-	-	-	-	-	-
Kühe R3	6,09	63	5,97	76	-0,12	4,34
Kühe O3	5,73	14	-	-	-	3,93
Kühe E-P	5,76	477	5,73	478	-0,03	4,14
Kalbinnen U3	7,04	71	7,12	102	0,08	5,22
Kalbinnen R3	6,97	73	7,04	97	0,07	5,13
Kalbinnen E-P	6,95	275	7,05	330	0,10	5,13
Schweine S <sup>2)</sup>	2,01	7.323	2,00	7.704	-0,01	2,19
Schweine E <sup>2)</sup>	1,98	4.382	2,00	3.753	0,02	2,11
Schweine U <sup>2)</sup>	1,87	268	1,86	211	-0,01	1,86
Schweine S-P <sup>2)</sup>	2,00	11.979	2,00	11.675	0,00	2,16
Zuchtsauen	0,95	312	0,96	198	0,01	1,16
Kälber E-P <sup>3)</sup>	-	-	-	-	-	-
Jungrinder E-P <sup>3)</sup>	-	-	-	-	-	-

<sup>\*)</sup> z.B. BIO, Mengenzuschläge, Markenprogramme, Klassifizierungskosten

1) Inkl. Salzburg und Kärnten, aus Datenschutzgründen können diese Preise und Umsatzmengen nicht veröffentlicht werden

2) Abrechnung erfolgt nach Warmgewicht

3) Aus Datenschutzgründen können Bundesländerpreise und Umsatzmengen nicht veröffentlicht werden

4) Aus Datenschutzgründen können Bundesländerwerte der einzelnen Qualitätsklassen nicht veröffentlicht werden

Quelle: AMA



Auszahlungspreise inkl. Zu- und Abschläge<sup>\*)</sup> (EUR/kg, exkl. USt.) frei Schlachthof und  
Umsatzmengen (Stück) der meldepflichtigen Schlachthöfe, Herkunft Österreich

	45. Woche 25		46. Woche 25		Vorw. ±	46. KW 24
<b>Oberösterreich</b>	EUR/kg	Stück	EUR/kg	Stück	EUR/kg	EUR/kg
Jungstiere U3	7,26	544	7,28	533	0,02	5,46
Jungstiere R3	7,24	173	7,24	189	0,00	5,42
Jungstiere E-P	7,25	1.519	7,26	1.488	0,01	5,41
Ochsen U3	-	-	-	-	-	-
Ochsen R3	-	-	-	-	-	-
Ochsen E-P <sup>4)</sup>	-	-	-	-	-	-
Kühe R3	5,99	175	5,87	197	-0,12	4,33
Kühe O3	5,63	64	5,74	55	0,11	3,97
Kühe E-P	5,73	923	5,67	1.007	-0,06	4,14
Kalbinnen U3	7,14	128	7,07	136	-0,07	5,09
Kalbinnen R3	7,04	168	7,00	242	-0,04	5,09
Kalbinnen E-P	7,01	535	6,96	677	-0,05	5,00
Schweine S <sup>2)</sup>	1,92	17.501	1,92	17.020	0,00	2,14
Schweine E <sup>2)</sup>	1,81	6.448	1,82	6.734	0,01	2,04
Schweine U <sup>2)</sup>	1,62	339	1,69	319	0,07	1,91
Schweine S-P <sup>2)</sup>	1,89	24.314	1,89	24.100	0,00	2,11
Zuchtsauen	1,00	366	0,93	280	-0,07	1,16
Kälber E-P <sup>3)</sup>	-	-	-	-	-	-
Jungrinder E-P <sup>3)</sup>	-	-	-	-	-	-

Quelle: AMA

	45. Woche 25		46. Woche 25		Vorw. ±	46. KW 24
<b>Steiermark</b>	EUR/kg	Stück	EUR/kg	Stück	EUR/kg	EUR/kg
Jungstiere U3	7,24	93	7,28	72	0,04	-
Jungstiere R3	7,18	28	7,27	21	0,09	5,48
Jungstiere E-P	7,20	342	7,23	236	0,03	5,41
Ochsen U3	-	-	-	-	-	-
Ochsen R3	-	-	-	-	-	-
Ochsen E-P <sup>4)</sup>	-	-	-	-	-	-
Kühe R3	6,02	41	5,93	46	-0,09	4,33
Kühe O3	-	-	-	-	-	-
Kühe E-P	5,69	266	5,56	296	-0,13	4,11
Kalbinnen U3	7,21	61	7,18	71	-0,03	5,41
Kalbinnen R3	6,97	75	7,11	52	0,14	5,23
Kalbinnen E-P	7,00	257	7,01	208	0,01	5,24
Schweine S <sup>2)</sup>	1,93	24.815	1,90	25.533	-0,03	2,13
Schweine E <sup>2)</sup>	1,84	9.254	1,83	9.755	-0,01	2,02
Schweine U <sup>2)</sup>	1,69	466	1,73	438	0,04	2,01
Schweine S-P <sup>2)</sup>	1,90	34.539	1,88	35.732	-0,02	2,10
Zuchtsauen	0,96	502	0,91	434	-0,05	1,15
Kälber E-P <sup>3)</sup>	-	-	-	-	-	-
Jungrinder E-P <sup>3)</sup>	-	-	-	-	-	-

<sup>\*)</sup> z.B. BIO, Mengenzuschläge, Markenprogramme, Klassifizierungskosten

<sup>1)</sup> Inkl. Salzburg und Kärnten, aus Datenschutzgründen können diese Preise und Umsatzmengen nicht veröffentlicht werden

<sup>2)</sup> Abrechnung erfolgt nach Warmgewicht

<sup>3)</sup> Aus Datenschutzgründen können Bundesländerpreise und Umsatzmengen nicht veröffentlicht werden

<sup>4)</sup> Aus Datenschutzgründen können Bundesländerwerte der einzelnen Qualitätsklassen nicht veröffentlicht werden

Quelle: AMA

2) Auszahlungspreise Biorinder inkl. Zu- und Abschläge\*) (EUR/kg, exkl. USt.)  
frei Schlachthof und Umsatzmengen (Stück) der meldepflichtigen Schlachthöfe, Herkunft Österreich

	45. Woche 25		46. Woche 25		Vorw. ±
Österreich	EUR/kg	Stück	EUR/kg	Stück	EUR/kg
Jungstiere E-P	7,09	12	7,25	19	0,16
Ochsen U3	7,28	15	7,50	32	0,22
Ochsen R3	7,38	43	7,33	107	-0,05
Ochsen E-P	7,31	210	7,30	325	-0,01
Kühe R3	6,38	54	6,18	48	-0,20
Kühe O3	5,88	20	5,92	32	0,04
Kühe E-P	5,88	572	5,77	642	-0,11
Kalbinnen U3	7,48	40	7,57	22	0,09
Kalbinnen R3	7,35	52	7,28	55	-0,07
Kalbinnen E-P	7,21	232	7,16	232	-0,05
Kälber E-P	10,36	29	10,69	30	0,33
Jungrinder E-P	7,60	120	7,69	160	0,09

Die Biorinder sind auch im Preisbericht unter Punkt 1) enthalten.

\*) z.B. Mengenzuschläge, Klassifizierungskosten

Quelle: AMA

3) Verkaufspreise Teilstücke vom Rind bzw. Schwein (EUR/kg, exkl. USt.) ab Werk der meldepflichtigen Schlachthöfe und Zerlegebetriebe, Herkunft Österreich

	43. Woche 25	44. Woche 25	45. Woche 25	46. Woche 25	Vorw. ±
Österreich	EUR/kg	EUR/kg	EUR/kg	EUR/kg	EUR/kg
<b>Teilstücke vom Jungtier</b>					
Vorderviertel (E-P)	7,33	7,30	7,26	7,26	0,00
<b>Teilstücke vom Schwein</b>					
Schlögel (S-P)	2,14	2,17	2,11	2,17	0,06
Bauch (S-P)	2,70	2,72	2,76	2,82	0,06
Schulter (S-P)	1,99	1,94	2,00	1,95	-0,05
Karree (S-P)	4,23	4,25	4,04	4,11	0,07

Quelle: AMA

4) Notierungspreise in EUR/kg (exkl. USt.):

Schweinebörse Österreich	06.11.25-12.11.25	13.11.25-19.11.25	20.11.25-26.11.25
Mastschw. 56 % MFA (notiert frei Rampe)	1,74	1,74	1,64
Zuchten (notiert frei Rampe)	0,97	0,97	0,92

EZG Gut Streitdorf	45. Woche 25	46. Woche 25	47. Woche 25
ÖHYB-Ferkel bis 25 kg	2,65	2,65	2,65

Quelle: Erzeugergemeinschaften

### 5) Schafpreise in EUR/kg (exkl. USt.) für Frischware:

	44. Woche 25	45. Woche 25	46. Woche 25
Schlachtlämmer (17 - 22 kg SG)	7,79	8,00	7,87

\*) Aus Datenschutzgründen darf der Preis nicht veröffentlicht werden.

Quelle: AMA

### 6) Verkaufspreise der Österr. Schaf- und Ziegenbörse in EUR/kg (exkl. USt.) für die 46. Woche 2025:

Lebendpreise	Stück	Gesamtgewicht	Durchschnittspreis
Lämmer Kategorie I	722	30.098,10	3,57
Lämmer Kategorie I (Bio)	10	466,00	3,09
Lämmer Kategorie II / III	17	502,00	1,60
Lämmer Kategorie II / III (Bio)	-	-	-
Altschafe / Altwidder	67	4.891,90	0,84
Altziegen / Altböcke	-	-	-
Kitze	4	102,00	3,05
Kitze (Bio)	-	-	-
Fleischpreise	Stück	Gesamtgewicht	Durchschnittspreis
Lämmer Kategorie I	216	4.699,33	8,06
Lämmer Kategorie I (Bio)	113	2.398,10	8,42
Lämmer Kategorie II / III	-	-	-
Lämmer Kategorie II / III (Bio)	2	26,07	3,98
Altschafe / Altwidder	-	-	-
Altziegen / Altböcke	-	-	-
Kitze	-	-	-
Kitze (Bio)	-	-	-

Quelle: Österreichische Schaf- und Ziegenbörse reg. Gen. m. b. H.

### 7) Preis- bzw. Markterwartungen für Schlachtrinder in EUR/kg, exkl. USt.:

Rinderbörse Österreich	45. Woche 2025	46. Woche 2025	47. Woche 2025
Jungstier HK R2/3	*)	*)	*)
Kalbin HK R3	*)	*)	6,65
Kuh HK R2/3	*)	*)	*)
Schlachtkälber HK R2/3	9,85	9,95	9,95

\*) Notierung ausgesetzt

Quelle: rinderboerse.at

### 8) Marktpreise für Futtermittelmischungen in EUR/100kg, exkl. USt.:

	August 2025	September 2025	Oktober 2025
Schweinemastfutter (Alleinfutter) GVO frei	34,93	34,97	34,98
Schweinemastfutter (Alleinfutter) GVO	33,47	33,49	33,44

Gewichtete Durchschnittspreise; frei Betrieb; Mindestabnahmemenge ca. 3 Tonnen lose Staffel; **konventionelles** Futter, exkl. BIO-Ware

Quelle: AMA



## B) Preisbericht – Zukauf EU\* für 1. September 2025 bis 28. September 2025

1) Preise (EUR/kg, exkl. USt.) und Umsatzmengen (Stück) der meldepflichtigen Schlachthöfe

	August 2025		September 2025		± Vormonat	Sep. 2024
	EUR/kg	Stück	EUR/kg	Stück	EUR/kg	EUR/kg
<b>Deutschland</b>						
Kühe E-P	5,75	16	6,24	28	0,49	4,12
Schweine S-P **	2,00	37.944	1,97	39.909	-0,03	2,08
<b>Slowenien</b>						
Jungstiere E-P	6,48	74	6,86	154	0,38	4,26
Stierfleisch E-P	6,48	32	6,88	72	0,40	-
Kühe E-P	5,98	728	6,14	678	0,16	4,14
Kalbinnen E-P	6,23	60	6,68	56	0,45	4,69
Schweine S-P **	2,14	2.710	2,12	3.010	-0,02	2,26
<b>Tschechien</b>						
Jungstiere E-P	6,70	554	6,95	510	0,25	5,03
Stierfleisch E-P	6,65	102	6,85	91	0,20	4,82
Kühe E-P	6,29	1.388	6,52	1.755	0,23	4,45
Kalbinnen E-P	6,23	369	6,46	516	0,23	4,53
<b>Ungarn</b>						
Jungstiere E-P	6,54	145	6,84	252	0,30	4,98
Stierfleisch E-P	6,38	29	6,70	19	0,32	4,47
Kühe E-P	5,90	548	6,08	404	0,18	4,15
Kalbinnen E-P	5,83	147	6,46	148	0,63	4,53
Schweine S-P **	2,10	2.680	2,08	2.877	-0,02	2,16
<b>Slowakei</b>						
Jungstiere E-P	6,40	19	6,78	5	0,38	-
Stierfleisch E-P	6,34	18	-	-	-	-
Kühe E-P	5,59	209	5,69	145	0,10	3,79
Kalbinnen E-P	6,03	68	6,19	74	0,16	4,18
<b>Kroatien</b>						
Kühe E-P	5,69	86	5,68	138	-0,01	-
Kalbinnen E-P	5,80	3	-	-	-	-

\* Schlachttiere wurden aus EU-Staaten lebend zugekauft und in Österreich geschlachtet

\*\* Abrechnung erfolgt nach Warmgewicht

Quelle: AMA

### III MARKT ÖSTERREICH

#### C) Daten aus der Rinderdatenbank

2025		Jän.	Feb.	März	April	Mai	Juni	Juli	Aug.	Sept.	Okt.	Nov.	Dez.	Jahr
<b>Schlachtungen bis 8 Monate</b>														
AT <sup>1)</sup>	♂	3.102	2.877	2.863	3.070	2.699	2.085	1.743	1.583	1.667				21.689
	♀	1.325	1.221	1.268	1.584	1.198	894	902	746	950				10.088
andere Länder <sup>2)</sup>	♂	1	0	3	0	5	1	0	1	2				13
	♀	0	0	1	0	0	0	6	1	3				11
<b>Schlachtungen über 8 Monate</b>														
AT <sup>1)</sup>	♂	18.618	17.761	21.907	22.673	19.239	19.618	19.691	17.844	19.697				177.048
	♀	20.209	18.411	20.555	21.904	17.154	15.242	18.249	17.297	20.359				169.380
andere Länder <sup>2)</sup>	♂	1.350	1.545	1.388	1.412	1.419	1.865	2.035	1.143	1.566				13.721
	♀	5.553	4.675	3.799	3.254	3.224	4.645	5.363	4.325	5.079				39.917
<b>Schlachtungen gesamt</b>														
AT <sup>1)</sup>	♂	21.720	20.638	24.770	25.743	21.938	21.703	21.434	19.427	21.364				198.737
	♀	21.534	19.632	21.823	23.488	18.352	16.136	19.151	18.043	21.309				179.468
	gesamt	43.254	40.270	46.593	49.231	40.290	37.839	40.585	37.470	42.673				378.205
andere Länder <sup>2)</sup>	♂	1.351	1.545	1.391	1.412	1.424	1.866	2.035	1.144	1.568				13.734
	♀	5.553	4.675	3.800	3.254	3.224	4.645	5.369	4.326	5.082				39.928
	gesamt	6.903	6.219	5.191	4.666	4.648	6.511	7.404	5.470	6.650				53.662
<b>Versendungen und Exporte von Lebendrindern in Stück</b>														
in EU-Länder	♂	5.504	4.192	4.526	4.198	2.708	2.072	1.809	2.409	4.864				32.282
	♀	3.455	2.703	3.145	3.493	2.903	1.632	1.371	2.417	3.567				24.686
<b>Zugänge und Importe von Lebendrindern in Stück</b>														
aus EU-Ländern	♂	25	64	29	34	20	22	7	8	25				234
	♀	54	58	45	75	198	117	22	74	93				736

<b>Schlachtungen gesamt, getrennt nach Herkunftsländern für Jänner bis September 2025</b>																					
	BE	CH	CZ	DE	DK	EE	FR	HR	HU	IE	IT	LT	LU	LV	NL	PL	RO	SI	SK	UK	ges.
♂	2	4	8.003	269	1	8	15	25	3.383	0	2	38	2	0	1	22	0	1.489	467	3	13.734
♀	0	15	19.638	664	34	1	112	1.514	8.497	1	26	1	8	10	22	13	17	6.496	2.850	9	39.928
gesamt	2	19	27.641	933	35	9	127	1.539	11.880	1	28	39	10	10	23	35	17	7.985	3.317	12	53.662
in %	0,00	0,04	51,51	1,74	0,07	0,02	0,24	2,87	22,14	0,00	0,05	0,07	0,02	0,02	0,04	0,07	0,03	14,88	6,18	0,02	100,00

1) Geburt und Schlachtung der Rinder in Österreich

2) Geburt der Rinder nicht in Österreich, geschlachtet in Österreich

AT= Österreich, ♂= männlich, ♀=weiblich, BE= Belgien, BG= Bulgarien, CH= Schweiz, CZ= Tschechien, DE= Deutschland, DK= Dänemark, EE= Estland, EL= Griechenland, ES= Spanien, FI= Finnland, FR= Frankreich, HR= Kroatien, HU= Ungarn, IE= Irland, IT= Italien, LT= Litauen, LU= Luxemburg, LV= Lettland, NL= Niederlande, PL= Polen, PT= Portugal, RO= Rumänien, SE= Schweden, SI= Slowenien, SK= Slowakei, UK= Vereinigtes Königreich.  
 Quelle: AMA

## D) Lebendvermarktung von Nutzkälbern, Jung- und Jährlingsrindern in Österreich

### 1) Männliche Nutzkälber zwischen 8 Tagen und vier Wochen in EUR/Stück (exkl. USt.)

	46. Woche 25			46. KW 24
	Stück	Ø Gewicht	EUR/Stück	EUR/Stück
Stierkälber - Milchrassen	83	68,46	283,92	139,62
Stierkälber - Fleischrassen*)	269	76,81	538,25	338,43

\*) Fleischrassen, Zweinutzungsrassen oder aus einer Kreuzung mit einer Fleischrasse

Quelle: AMA

### 2) Jungrinder und Jährlingsrinder in EUR/kg (exkl. USt.)

	46. Woche 25			46. KW 24
	Stück	Ø Gewicht	EUR/kg	EUR/kg
Jungrinder	401	329,10	3,88	2,92
Jährlingsrinder - männlich	12	437,58	4,10	2,78
Jährlingsrinder - weiblich	16	379,81	3,38	2,57

Jungrinder: männlich und weiblich, 6 bis 11 Monate, zur Mastung; Jährlingsrinder: 12 bis 23 Monate, zur Mastung

Quelle: AMA

## E) Zuchtrinderverkäufe

### 1) Versteigerungen, Nettopreise in EUR

Imst, am 4. November 2025

	Rasse	aufgetrieben	verkauft	Durchschnittspreis
Erstlingskühe	Brown Swiss	6	6	2.313,34
Kalbinnen	Brown Swiss	27	26	2.669,23
Kälber	Brown Swiss	7	7	628,57
Erstlingskühe	Grauvieh	7	5	2.372,00
Kühe	Grauvieh	6	4	2.090,00
Kalbinnen	Grauvieh	17	17	2.074,71

Quelle: Rinderzucht Tirol

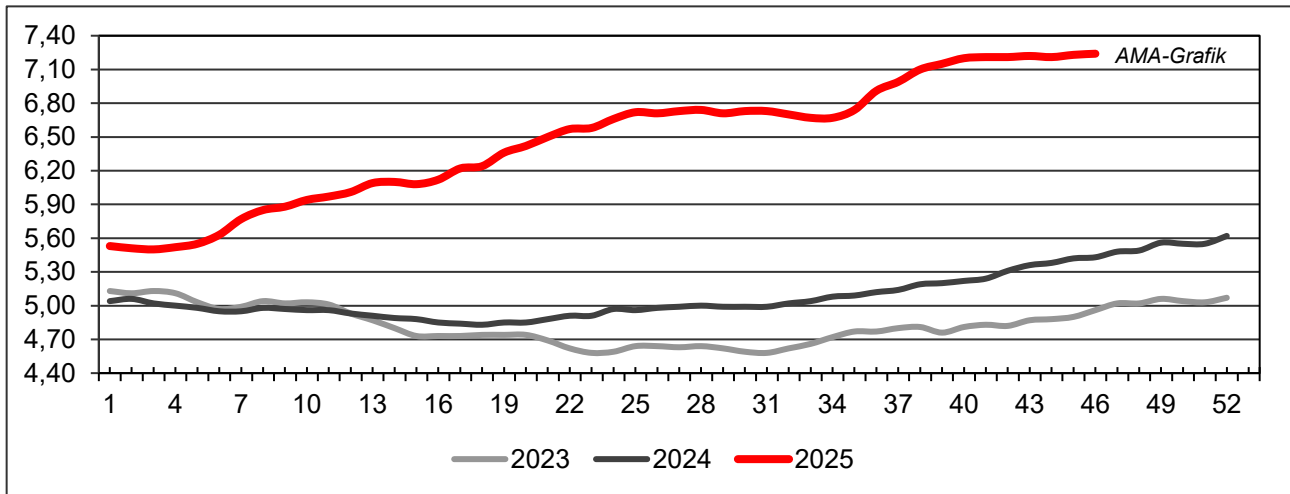
Rotholz, am 5. November 2025

	Rasse	aufgetrieben	verkauft	Durchschnittspreis
Erstlingskühe	Fleckvieh	104	104	2.762,00
Kühe frisch	Fleckvieh	36	36	2.838,33
Kalbinnen	Fleckvieh	32	32	3.080,63
Zuchtkälber	Fleckvieh	17	16	642,50
Erstlingskühe	Brown Swiss	15	15	2.530,67
Kühe frisch	Brown Swiss	10	10	2.255,00
Erstlingskühe	Holstein	38	37	3.055,95
Kühe frisch	Holstein	15	13	3.041,54

Quelle: Rinderzucht Tirol

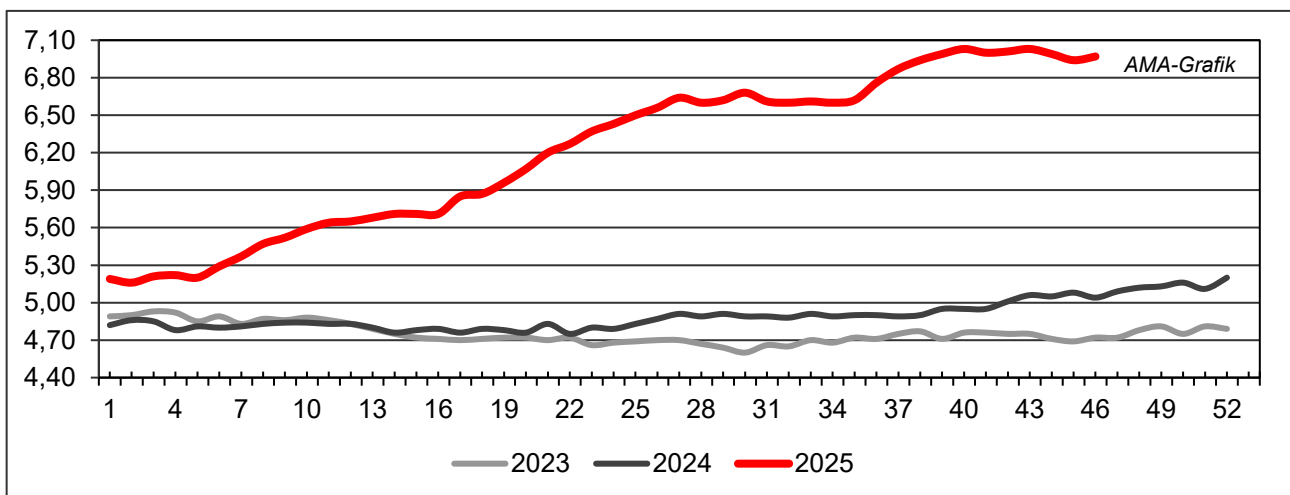
## IV GRAFIK ÖSTERREICH

### F) Schlachtstierpreise (E-P) in EUR/kg, exkl. USt.



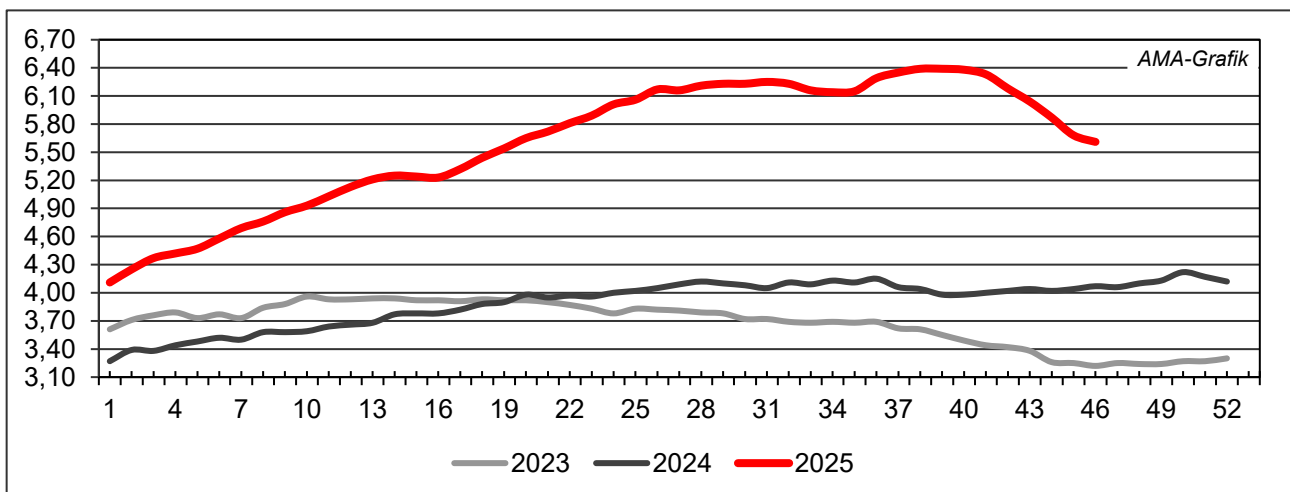
Quelle: AMA

### G) Schlachtkalbinnenpreise (E-P) in EUR/kg, exkl. USt.



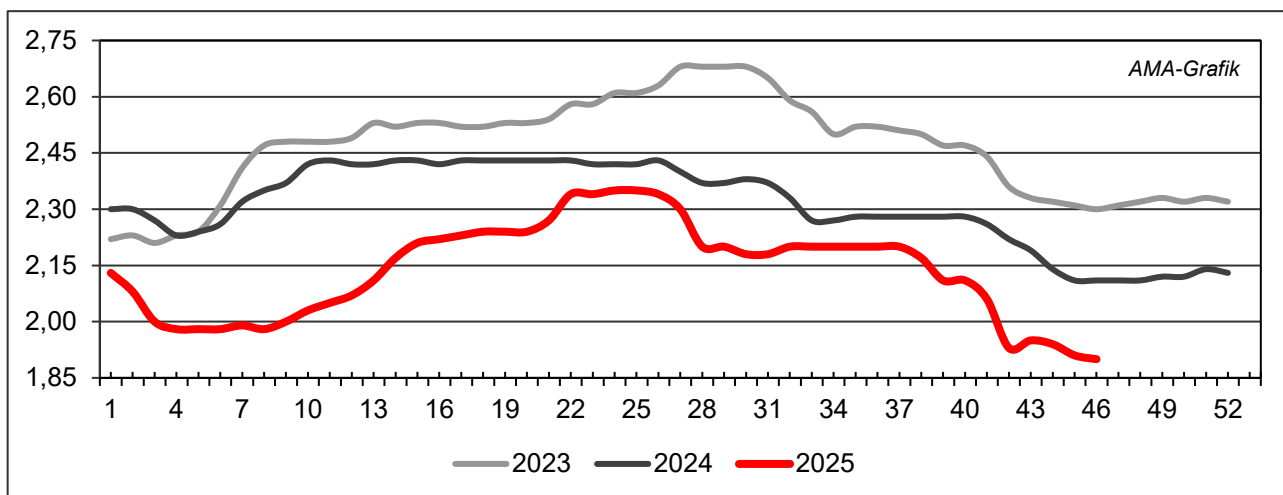
Quelle: AMA

### H) Schlachtkuhpreise (E-P) in EUR/kg, exkl. USt.



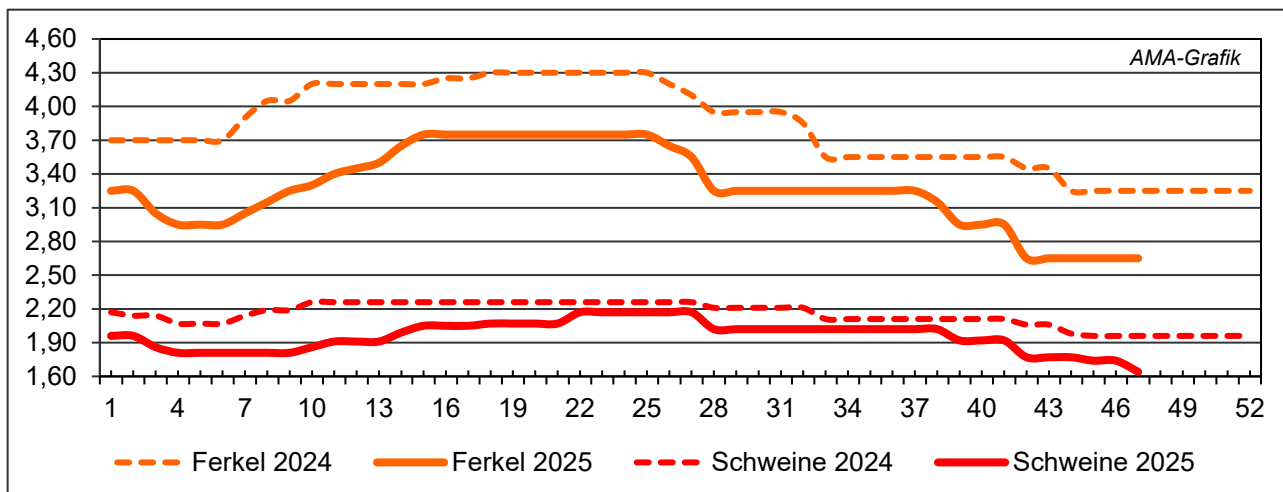
Quelle: AMA

## I) Schweinehälftenpreise (S-P) in EUR/kg, exkl. USt.



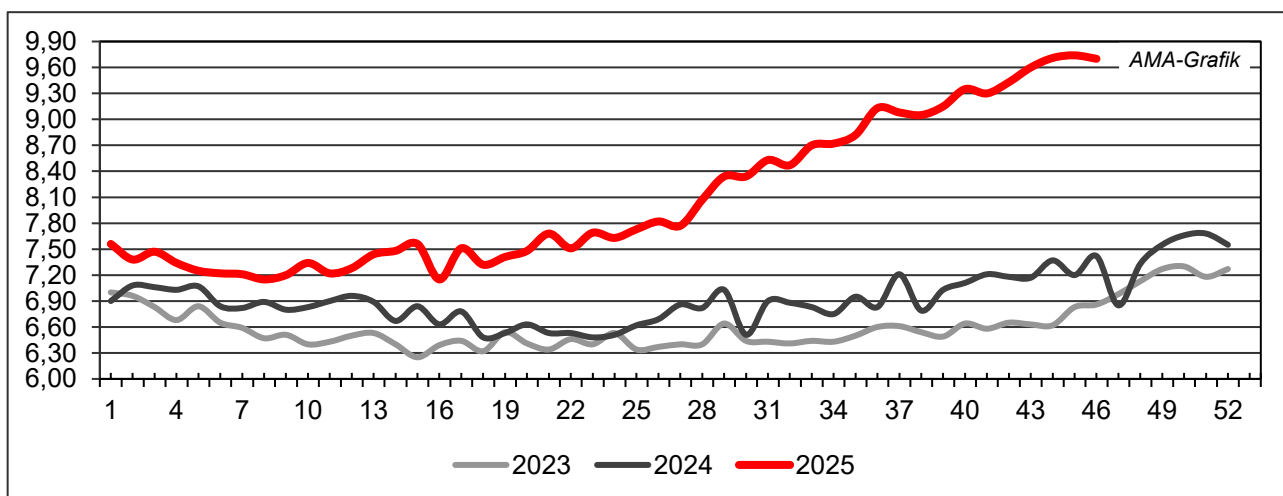
Quelle: AMA

## J) Vergleich der Notierungspreise für Ferkel bzw. Schweine in EUR/kg, exkl. USt.



Quelle: Erzeugergemeinschaften

## K) Schlachtkälberpreise in EUR/kg, exkl. USt.



Quelle: AMA

## V MARKT UND PREISE INTERNATIONAL

### L) EU-Preisspiegel für Schlachtvieh

#### 1) Rinder (EUR/100 kg Schlachtgewicht, kalt)

	Jungrinder R3			Jungstiere R3			Ochsen R3			Kühe O3			Kalbinnen R3		
Woche bis:	26.10.	02.11.	09.11.	26.10.	02.11.	09.11.	26.10.	02.11.	09.11.	26.10.	02.11.	09.11.	26.10.	02.11.	09.11.
Belgien	-	-	-	672,25	669,25	669,25	-	-	-	631,48	619,58	619,58	706,13	703,75	703,75
Bulgarien	-	-	-	786,01	610,62	593,17	-	-	-	486,11	444,82	437,90	584,50	584,50	584,50
Tschechien	-	-	-	704,85	706,67	702,00	-	-	-	547,66	554,32	552,39	589,94	591,71	642,56
Dänemark	655,35	654,61	654,90	609,70	613,37	607,76	650,67	652,47	654,63	600,06	599,71	603,47	645,18	652,20	639,90
Deutschland	-	-	-	734,04	729,51	727,53	768,78	757,40	707,76	627,34	604,73	584,05	713,22	696,85	681,50
Estland	-	-	-	-	-	-	-	-	-	526,39	526,46	546,79	-	-	-
Irland	761,18	761,18	746,91	736,24	744,20	746,74	742,24	750,27	752,76	684,33	691,12	690,39	745,80	755,64	756,54
Griechenland	-	-	-	-	-	-	-	-	-	-	-	-	-	-	-
Spanien	738,40	724,36	722,29	733,03	742,43	745,62	-	-	-	595,02	564,82	570,24	758,64	745,49	753,49
Frankreich	-	-	-	720,00	720,00	722,00	726,00	725,00	728,00	670,00	664,00	657,00	740,00	741,00	741,00
Kroatien	-	-	-	683,23	693,20	692,36	-	-	-	455,00	473,58	424,91	644,93	650,17	669,94
Italien	727,11	663,58	663,58	700,16	718,63	494,87	708,06	687,47	602,50	588,89	578,06	583,02	774,61	782,92	794,48
Zypern	-	-	-	-	-	-	-	-	-	-	-	-	-	-	-
Lettland	541,66	541,66	541,66	611,78	611,78	611,78	-	-	-	533,93	539,04	485,06	582,78	642,35	589,66
Litauen	-	-	-	604,20	605,02	605,10	-	-	-	590,82	553,05	568,04	558,89	599,27	560,14
Luxemburg	-	-	-	-	-	-	-	-	-	-	-	-	-	-	-
Ungarn	-	-	-	745,16	747,07	750,49	-	-	-	554,49	549,17	479,21	436,66	498,64	450,36
Malta	-	-	-	-	-	-	-	-	-	-	-	-	-	-	-
Niederlande	658,00	658,00	660,00	726,00	726,00	682,00	-	-	-	646,00	646,00	620,00	692,00	692,00	667,00
ÖSTERREICH	745,74	764,76	764,70	716,79	715,30	720,49	727,32	737,17	726,82	602,30	583,38	554,73	706,40	703,46	699,73
Polen	706,45	719,50	718,01	721,78	725,16	723,65	-	-	-	599,36	603,59	602,34	679,56	696,89	695,44
Portugal	665,91	671,60	658,87	700,52	702,98	716,72	650,00	650,00	650,00	511,34	516,89	522,63	709,88	709,69	728,43
Rumänien	-	-	-	586,72	573,10	617,57	517,71	517,72	517,63	528,44	542,48	534,15	572,88	562,87	568,53
Slowenien	670,41	600,41	600,41	664,64	693,20	664,85	695,41	695,41	695,41	521,68	567,17	554,83	642,43	654,92	623,80
Slowakei	-	-	-	-	-	-	-	-	-	477,40	513,27	-	-	-	-
Finnland	-	-	-	581,10	582,65	584,31	-	-	-	515,77	521,43	526,75	575,00	586,80	572,38
Schweden	680,19	624,13	682,48	655,97	661,59	661,92	662,28	668,46	678,75	618,05	611,12	614,25	652,77	654,17	653,00
EU	720,75	709,89	708,17	715,97	717,70	715,08	736,52	742,10	740,97	625,26	615,98	606,96	726,95	725,32	723,99

Quelle: [http://ec.europa.eu/agriculture/market-observatory/meat/beef/statistics\\_en.htm](http://ec.europa.eu/agriculture/market-observatory/meat/beef/statistics_en.htm), Europäische Kommission



## 2) Marktpreis für geschlachtete Schafe (EUR/100 kg)

	Woche bis:	19.10.2025	26.10.2025	02.11.2025	09.11.2025	Vorwoche ±
SCHWERE LÄMMER	Belgien	922,30	908,40	915,00	921,40	6,40
	Deutschland	977,91	1.005,91	1.000,18	1.017,61	17,43
	Spanien	944,80	958,30	977,60	996,40	18,80
	Frankreich	874,00	881,00	881,00	-	-
	Kroatien	1.274,60	1.290,00	1.269,23	1.286,56	17,33
	Irland	747,98	739,87	739,00	745,12	6,12
	Italien	848,00	848,00	849,00	886,00	37,00
	Zypern	867,00	874,00	873,00	874,00	1,00
	Lettland	691,22	671,76	694,42	683,02	-11,40
	Litauen	702,34	710,41	703,07	668,05	-35,02
	Ungarn	1.042,72	1.068,12	1.061,45	1.094,97	33,52
	ÖSTERREICH	781,00	801,00	779,00	800,00	21,00
	Polen	-	-	-	-	-
	Portugal	823,67	823,33	961,67	987,33	25,66
	Rumänien	664,05	385,58	618,77	393,27	-225,50
	Slowenien	885,67	879,19	870,07	879,43	9,36
	Finnland	609,00	609,00	583,00	583,00	0,00
	Schweden	767,58	761,61	736,79	744,61	7,82
	EU	864,04	860,74	873,66	874,65	0,99
LEICHTE LÄMMER	Bulgarien	-	-	950,85	-	-
	Griechenland	-	-	-	-	-
	Spanien	992,90	1.021,20	1.048,00	1.075,70	27,70
	Kroatien	1.246,03	1.241,47	1.250,21	1.243,69	-6,52
	Italien	907,00	1.006,00	1.019,00	1.045,00	26,00
	Lettland	610,72	631,76	581,71	568,83	-12,88
	Ungarn	-	-	-	-	-
	Portugal	1.052,82	1.095,41	1.121,71	1.154,21	32,50
	Slowenien	858,83	819,49	856,03	855,94	-0,09
	EU	926,69	952,45	963,56	977,05	13,49

Quelle: [http://ec.europa.eu/agriculture/sheep-goats/presentations/index\\_en.htm](http://ec.europa.eu/agriculture/sheep-goats/presentations/index_en.htm), Europäische Kommission

## 3) Schweine, Klasse S (EUR/100 kg Schlachtgewicht, kalt)

Woche bis:	19.10.2025	26.10.2025	02.11.2025	09.11.2025	Vorwoche ±
Belgien	169,20	167,21	165,63	165,80	0,17
Tschechien	181,20	181,13	180,36	180,17	-0,19
Dänemark	160,14	181,81	180,49	163,12	-17,37
Deutschland	183,36	182,70	182,92	182,56	-0,36
Griechenland	-	-	-	-	-
Spanien	191,00	182,60	179,54	177,82	-1,72
Frankreich	179,00	179,00	177,00	-	-
Kroatien	195,36	159,33	155,84	157,42	1,58
Irland	186,67	182,57	182,71	182,57	-0,14
Lettland	185,78	184,16	185,83	183,26	-2,57
Litauen	183,37	180,61	180,96	181,11	0,15
Ungarn	178,40	177,68	177,94	176,92	-1,02
Malta	246,77	244,04	-	-	-
Niederlande	136,51	136,51	136,51	136,51	0,00
ÖSTERREICH	196,45	198,33	197,52	194,87	-2,65
Polen	173,66	173,99	173,11	173,13	0,02
Portugal	192,13	188,13	184,44	182,44	-2,00
Rumänien	189,75	185,48	182,97	178,48	-4,49
Slowenien	200,45	200,90	198,80	197,20	-1,60
Slowakei	171,49	172,59	167,14	166,08	-1,06
Finnland	211,16	210,74	210,31	210,46	0,15
Schweden	261,39	263,28	264,07	261,18	-2,89
EU	180,86	178,89	177,36	175,66	-1,70

Quelle: [http://ec.europa.eu/agriculture/market-observatory/meat/pigmeat/statistics\\_en.htm](http://ec.europa.eu/agriculture/market-observatory/meat/pigmeat/statistics_en.htm), Europäische Kommission

## 4) Schweine, Klasse E (EUR/100 kg Schlachtgewicht, kalt)

Woche bis:	19.10.2025	26.10.2025	02.11.2025	09.11.2025	Vorwoche ±
Belgien	165,14	163,49	161,36	161,85	0,49
Bulgarien	222,88	222,69	222,47	222,52	0,05
Tschechien	176,39	175,45	175,85	174,55	-1,30
Dänemark	160,68	178,46	177,81	159,51	-18,30
Deutschland	180,98	179,90	180,41	179,72	-0,69
Griechenland	-	-	-	-	-
Spanien	189,09	176,42	173,29	172,09	-1,20
Frankreich	172,00	172,00	171,00	-	-
Kroatien	170,10	159,07	156,13	152,21	-3,92
Irland	185,66	181,81	181,89	181,82	-0,07
Zypern	208,57	207,93	182,93	182,66	-0,27
Lettland	187,89	187,69	187,81	187,78	-0,03
Litauen	177,96	179,03	178,63	179,82	1,19
Ungarn	176,27	174,39	175,23	173,44	-1,79
Malta	245,15	245,10	-	-	-
Niederlande	135,37	135,37	135,37	135,37	0,00
ÖSTERREICH	187,91	190,04	188,81	185,84	-2,97
Polen	169,79	170,36	169,70	170,08	0,38
Portugal	193,12	189,12	185,12	183,12	-2,00
Rumänien	190,08	187,30	183,82	178,71	-5,11
Slowenien	182,81	183,84	183,46	181,36	-2,10
Slowakei	188,51	184,15	181,27	180,81	-0,46
Finnland	203,48	203,79	203,32	202,61	-0,71
Schweden	256,59	259,35	258,76	256,45	-2,31
<b>EU</b>	<b>175,15</b>	<b>174,99</b>	<b>174,19</b>	<b>171,63</b>	<b>-2,56</b>

Quelle: [http://ec.europa.eu/agriculture/market-observatory/meat/pigmeat/statistics\\_en.htm](http://ec.europa.eu/agriculture/market-observatory/meat/pigmeat/statistics_en.htm), Europäische Kommission

## 5) Ferkel (EUR/Stück)

Woche bis:	19.10.2025	26.10.2025	02.11.2025	09.11.2025	Vorwoche ±
Belgien	42,25	42,25	42,25	42,50	0,25
Dänemark	59,85	59,85	59,85	59,87	0,02
Deutschland	48,50	50,20	50,10	49,90	-0,20
Spanien	45,69	45,69	46,87	49,01	2,14
Frankreich	39,50	39,50	37,75	-	-
Kroatien	90,81	103,69	90,94	99,44	8,50
Italien	98,00	95,70	-	-	-
Lettland	36,52	38,45	36,32	38,42	2,10
Ungarn	51,17	53,04	-	-	-
Niederlande	23,50	26,00	31,00	31,25	0,25
Portugal	61,00	61,00	60,00	60,00	0,00
Finnland	83,92	84,37	84,24	84,42	0,18
Schweden	103,43	103,75	106,26	105,50	-0,76
<b>EU</b>	<b>50,76</b>	<b>51,18</b>	<b>51,67</b>	<b>52,39</b>	<b>0,72</b>

Quelle: [http://ec.europa.eu/agriculture/market-observatory/meat/pigmeat/statistics\\_en.htm](http://ec.europa.eu/agriculture/market-observatory/meat/pigmeat/statistics_en.htm), Europäische Kommission

**M) Preisentwicklung diverser Länder für Schlachtvieh**

1) Deutschland gesamt: frei Schlachtstätte je kg SG in EUR ohne MwSt.

Woche bis:	19.10.2025	26.10.2025	02.11.2025	09.11.2025	Vorw. ±
Jungstiere U3	7,30	7,30	7,22	7,21	-0,01
Jungstiere R3	7,20	7,20	7,15	7,13	-0,02
Jungstiere O3	6,89	6,88	6,84	6,85	0,01
Kalbinnen R3	7,09	6,99	6,83	6,68	-0,15
Kühe R3	6,59	6,45	6,29	6,05	-0,24
Kühe O3	6,30	6,15	5,93	5,73	-0,20
Kälber E-P	7,70	7,59	7,68	7,64	-0,04
Schweine S	1,80	1,79	1,79	1,79	0,00
Schweine E	1,77	1,76	1,77	1,76	-0,01
Lämmer, pauschal	9,59	9,86	9,81	9,98	0,17

Quelle: Bundesministerium für Ernährung, Landwirtschaft und Verbraucherschutz (BLE, Deutschland)

2) Preise frei Schlachtstätte in Bayern\*) (EUR/kg Schlachtgewicht)

Woche bis:	26.10.2025	02.11.2025	09.11.2025	16.11.2025	Vorw. ±
Jungstiere U3	7,38	7,21	7,14	7,21	0,07
Jungstiere R3	7,31	7,18	7,07	7,16	0,09
Jungstiere E-P	7,33	7,15	7,09	7,15	0,06
Kalbinnen U3	7,14	6,90	6,66	6,68	0,02
Kalbinnen R3	7,08	6,87	6,64	6,64	0,00
Kalbinnen E-P	6,97	6,76	6,50	6,48	-0,02
Kühe U3	6,76	6,56	6,37	6,26	-0,11
Kühe R3	6,55	6,34	6,13	6,05	-0,08
Kühe E-P	6,29	6,10	5,90	5,83	-0,07
Schweine E	1,74	1,76	1,75	1,75	0,00
Schweine S-P	1,76	1,77	1,76	1,76	0,00

\*) Abrechnung erfolgt bei Rindern und Schweinen nach Warmgewicht

Quelle: Bayerischer Bauernverband

3) Italien: Marktbericht Markt Modena - Preise in EUR/kg LG (exkl. USt.)

Nutzkälber/Einsteller	20.10.2025	27.10.2025	03.11.2025	10.11.2025	17.11.2025
Nutzkälber/Fleischrasse Extra Qual.	6,75-7,45	6,65-7,35	6,65-7,35	6,55-7,25	6,40-7,10
Nutzkälber/Fleischrasse	4,78-5,55	4,68-5,45	4,68-5,45	4,58-5,35	4,43-5,20
Einsteller/Limousin	6,28-6,41	-	-	6,40-6,60	6,40-6,60
Einsteller/Kreuzungen	5,90-6,01	-	-	5,70-5,90	5,70-5,90
Schlachtrinder/Jungstiere	20.10.2025	27.10.2025	03.11.2025	10.11.2025	17.11.2025
Limousin	4,99-5,06	4,99-5,06	4,99-5,06	4,99-5,06	5,05-5,12
Charolais u. Kreuzungen Extra Qual.	4,73-4,81	4,73-4,81	4,73-4,81	4,73-4,81	4,79-4,87
Schwarzbunte 1. Qual.	3,21-3,31	3,21-3,31	3,21-3,31	3,21-3,31	3,27-3,37
Schlachtrinder/Kalbinnen	20.10.2025	27.10.2025	03.11.2025	10.11.2025	17.11.2025
Limousin	4,96-5,01	4,96-5,01	4,98-5,03	4,98-5,03	4,98-5,03
Fleischrasse u. Kreuzungen	4,62-4,67	4,62-4,67	4,64-4,69	4,64-4,69	4,64-4,69

Quelle: [www.borsamercimodena.it](http://www.borsamercimodena.it), Borsa Merci di Modena

## Marktbericht Markt Modena - Fleischpreise in EUR/kg

Jungstierfleisch/Hälften	20.10.2025	27.10.2025	03.11.2025	10.11.2025	17.11.2025
Extra Qualität	8,29-8,69	8,29-8,69	8,29-8,69	8,29-8,69	8,39-8,79
1. Qualität	7,91-8,21	7,91-8,21	7,91-8,21	7,91-8,21	8,01-8,31
2. Qualität	7,71-7,91	7,71-7,91	7,71-7,91	7,71-7,91	7,81-8,01
Kalbinnenfleisch/Hälften	20.10.2025	27.10.2025	03.11.2025	10.11.2025	17.11.2025
Extra Qualität	8,54-8,94	8,54-8,94	8,58-8,98	8,58-8,98	8,58-8,98
1. Qualität	8,21-8,36	8,21-8,36	8,25-8,40	8,25-8,40	8,25-8,40
2. Qualität	8,01-8,21	8,01-8,21	8,05-8,25	8,05-8,25	8,05-8,25

Quelle: [www.borsamercimodena.it](http://www.borsamercimodena.it), Borsa Merci di Modena

## 4) Italien: Richtpreis Schlachtschweine in EUR/kg

Notierung vom:	30.10.2025	06.11.2025	13.11.2025
Schlachtschweine 130 - 144 kg LG	1,77	1,73	-

Quelle : [www.listinicum.it](http://www.listinicum.it), Commissione Unica Nazionale

## 5) Niederlande: Schweine und Ferkel in EUR/kg

Woche bis:	09.11.2025	16.11.2025	23.11.2025
Vion, ab Hof, exkl. USt., in EUR/kg SG Basispreis 56 % MFA, Typ A, 78 - 100 kg	1,50	1,44	1,38
Ferkel (BestPigletPrice), EUR/Stück	40,50	41,00	41,00

Quelle: VDE Varkenshandel

## 6) Dänemark: Produzentenpreise

Woche bis:	09.11.2025	16.11.2025	23.11.2025
Schlachtschweine, 61 % MFA in EUR/kg	1,53	1,53	1,43

Quelle: Danish Crown

## 7) Frankreich: Schweine in EUR/kg SG, ab Hof

Woche bis:	09.11.2025	16.11.2025	23.11.2025
Frankreich, 56 % Fleischanteil Montag	1,520	1,513	1,504
Donnerstag	1,517	1,505	

Quelle : [www.marche-porc-francais.com](http://www.marche-porc-francais.com), Marché du Porc Français

## 8) Spanien: Mercolleida, Notierungen in EUR

Woche bis:	09.11.2025	16.11.2025	23.11.2025
Schweine in EUR/kg LG (Cerdo Selecto)	1,38	1,37	1,37
Ferkel (20 kg) in EUR/Stück (Precio Base Lleida)	34,00	35,50	36,00

Quelle: Llotja de Bellpuig



Der Marktbericht Vieh und Fleisch erscheint wöchentlich.

Dieser Bericht ist auf der Webseite der  
Agrarmarkt Austria ([www.ama.at](http://www.ama.at)) im Internet verfügbar.

Die nächste Ausgabe wird voraussichtlich am 27. November 2025 erscheinen.

## Impressum

Informationen gemäß § 5 E-Commerce Gesetz und Offenlegung gemäß § 25 Mediengesetz

Medieninhaber, Herausgeber, Vertrieb: Agrarmarkt Austria

Redaktion: GB I/Abt. 3 – Referat 08

Dresdner Straße 70

1200 Wien

UID-Nr.: ATU16305503

Telefon: +43 50 3151-248, Fax: +43 50 3151-396, E-Mail: [preismeldungen@ama.gv.at](mailto:preismeldungen@ama.gv.at)

Vertretungsbefugt:

Mag.<sup>a</sup> Lena Karasz, Vorstandsmitglied für den Geschäftsbereich I

Dipl.-Ing. Günter Griesmayr, Vorstandsvorsitzender und Vorstandsmitglied für den Geschäftsbereich II

Die Agrarmarkt Austria ist eine gemäß § 2 AMA-Gesetz 1992, BGBl. Nr. 376/1992, eingerichtete juristische Person öffentlichen Rechts, deren Aufgaben in § 3 leg. cit. festgelegt sind. Sie unterliegt gemäß § 25 leg. cit. der Aufsicht des gemäß Bundesministeriengesetz 1986, BGBl. Nr. 76/1986, für Landwirtschaft zuständigen Mitglieds der Bundesregierung.

Hersteller: Eigendruck

Grafik/Layout: Agrarmarkt Austria; Bildnachweis: [www.pixabay.com](http://www.pixabay.com)

Alle Angaben in dieser Publikation erfolgen trotz sorgfältiger Bearbeitung ohne Gewähr und ist eine Haftung der AMA und der Autorin bzw. des Autors ausgeschlossen.

Die hier veröffentlichten Beiträge sind urheberrechtlich geschützt. Es gelten die Lizenzbestimmungen der Creative Commons Lizenz CC BY 4.0 (<https://creativecommons.org/licenses/by/4.0/>). Die Weiterverwendung der veröffentlichten Informationen ist ausdrücklich gewünscht und erlaubt. Bitte beachten Sie die damit verbundene Verpflichtung zur korrekten Zitierung.