K-Ö
Gemäß des § 3 Abs. 1 Z 1 des AMA-Gesetzes 1992 (BGBl. Nr. 376/1992 i. d. g. F.)
Zertifiziertes Qualitätsmanagement-System nach ÖNORM EN ISO 9001 REG. Nr. 01537/0
Zertifiziertes Informationssicherheits-Managementsystem nach ÖNORM ISO/IEC 27001 REG Nr. 35/0
Zertifiziertes Umweltmanagement-System nach EMAS REG Nr. AT-000680 und ÖNORM EN ISO 14001 REG Nr. 02982/0

AgrarMarkt Austria

www.ama.at

Jahresbericht

VIEH UND FLEISCH | für das Jahr 2022

Jahresrückblick

Preis-und Produktionsübersicht

Grafiken Österreich

Markt und Preise International

Grafiken International

I N H A L T

I ..... JAHRESRÜCKBLICK 3

II ..... PREIS- UND PRODUKTIONSÜBERSICHT ÖSTERREICH 5

III ..... PREISBERICHT ÖSTERREICH 7

IV ..... GRAFIKEN ÖSTERREICH 11

A) Schlachtstierpreise (E-P) 11

B) Schlachtkalbinnenpreise (E-P) 11

C) Schlachtkuhpreise (E-P) 11

D) Schweinehälftenpreise (S-P) 12

E) Vergleich der Notierungspreise für Ferkel bzw. Schweine 12

F) Schlachtkälberpreise 12

V ..... MARKT UND PREISE INTERNATIONAL 13

G) EU-Preisspiegel für Schlachtvieh 13

VI ..... GRAFIKEN INTERNATIONAL 22

H) Rindfleischproduktion EU-27 22

I) Schweinefleischproduktion EU-27 22

J) EU-Außenhandel 23

I JAHRESRÜCKBLICK

Rinderbestand sank geringfügig

2022 kamen in Österreich 584.932 Rinder (ohne Kälber) zur Schlachtung, um 0,9 % weniger als im Vorjahr. Die Rückgänge stammten aus den mengenmäßig wichtigsten Kategorien Stiere (-2,5 %) und Kühe (-2,2%), bei Kalbinnen und Ochsen gab es dagegen Anstiege. Auch die Kälberschlachten lagen mit ca. 56.100 Stück über dem Vergleichswert von 2021 (+0,9 %). Der Rinderbestand zum Stichtag 1. Dezember 2022 betrug ca. 1,86 Mio. Tiere und schrumpfte damit im Jahresabstand um 0,5 %. Erneut ging die Zahl der rinderhaltenden Betrieben zurück – um 2,1 % auf 52.545. Deren durchschnittliche Betriebsgröße kletterte auf 35,4 Tiere, so viele wie noch nie.

Schlachtrinderpreise auf Rekordhöhe

Das Jahr 2022 brachte für den Schlachtrindermarkt eine neuerliche Änderung der Rahmenbedingungen. Einerseits ermöglichte die allmähliche Rücknahme der Maßnahmen zur Eindämmung der Corona-Pandemie eine Erholung von Gastronomie und Hotellerie. Der für Rindfleisch besonders wichtige Absatzkanal des Außer-Haus-Verzehrs entwickelte sich daher sehr positiv. Andererseits schwappte mit dem Ausbruch des Ukraine-Krieges eine weitere Schockwelle über den europäischen Kontinent. Schlagartig wurde die Abhängigkeit von Russland insbesondere im Energiesektor sichtbar, wo sie zu enormen Preissteigerungen führte. Die Futterkosten gingen ebenfalls deutlich nach oben. Die Schlachtrinderpreise waren in einem Umfeld von steigender Inflation keine Ausnahme und kletterten in bisher nicht erreichte Höhen.

Der Jungstierpreis zog nach Kriegsbeginn stark an und lag Ende März über EUR 5 je kg. Nach einem kräftigen Rückgang in Mai und Juni folgte er in der zweiten Jahreshälfte dem üblichen Aufwärtstrend. Mit EUR 4,84 je kg lag der Durchschnittspreis um 18,6 % über dem Vergleichswert von 2021.

Der Preis für Kalbinnen stieg zunächst ebenfalls rasch an. Danach zeigte der Trend, abgesehen von einer Delle im Juni, bis zum Jahresende leicht nach oben. Der Jahresdurchschnitt von EUR 4,70 je kg bedeutete ein Plus von 21,1 % gegenüber dem Vorjahr.

Den stärksten Preisanstieg gab es allerdings bei Schlachtkühen. Sie legten um 29,9 % auf EUR 3,91 je kg zu. Nach einem stetigen Aufwärtstrend im ersten Quartal auf über EUR 4,20 je kg gaben sie im Herbst etwas nach.

Auf dem Schlachtkälbermarkt blieben die Aufschläge überschaubar. Erst im zweiten Halbjahr lag das Preisniveau deutlich über dem von 2021. Im Durchschnitt erlösten Schlachtkälber EUR 6,51 je kg (+4,7 %).

Weniger als 5 Mio. Schweine geschlachtet

Die Schweineschlachtungen betrugen 2022 ca. 4,9 Mio. Stück und lagen damit erstmals seit 1997 unter der 5-Mio.-Marke. Im Vergleich zum Vorjahr fielen sie um 4,3 %. Bei den Bestandszahlen war das Minus mit 4,9 % noch größer. Zum Stichtag 1. Dezember 2022 hielten 19.201 Betriebe (-2,2 %) 2,65 Mio. Schweine. Die durchschnittliche Betriebsgröße sank von 141,8 auf 138 Tiere.

Schweinepreis über 2 Euro

Schlachtschweine erzielten im Berichtsjahr ebenfalls neue Höchstpreise. Der durchschnittliche Auszahlungspreis der Schlachthöfe stieg um 24,4 % auf EUR 2,04 je kg. Neben den vom Ukraine-Krieg ausgelösten Kostensteigerungen bei Energie und Futtermitteln war vor allem eine Verknappung des Angebotes dafür verantwortlich. Wie im europäischen Umfeld ging die Produktion auch in Österreich deutlich zurück. Mangelnde Rentabilität in den Vorjahren und steigende Auflagen für Umweltschutz und Tierwohl dämpften die Investitionen in die Schweinemast und noch stärker in die Ferkelproduktion. Ab Frühjahr 2022 war für AMA-Gütesiegel-Betriebe 10% mehr Platz pro Schwein ab 30 kg vorgeschrieben. Unter anderem deshalb sank die durchschnittliche Betriebsgröße (siehe oben) entgegen dem langjährigen Trend. Aufgrund der stark gestiegenen Erlöse erzielten die Mästerinnen und Mäster erstmals seit langem ansehnliche Gewinne. In der Sauenhaltung blieb eine zufriedenstellende Rentabilität dagegen aus. Das Ferkelangebot ging folglich weiter zurück. Auf dem EU-Binnenmarkt stand dennoch reichlich Schweinefleisch zur Verfügung, da die Drittlandexporte um 14 % abnahmen.

Rückläufige Selbstversorgungsgrade

Der Selbstversorgungsgrad bei Rindfleisch (inkl. Kalb) lag 2022 bei 144 % (-3 %). Bei einem leichten Produktionsrückgang blieb der Verbrauch fast unverändert. Sowohl der Pro-Kopf-Verbrauch (15,4 kg) als auch der menschliche Verzehr (10,3 kg) gingen um 0,1 kg zurück.

Bei Schweinefleisch sank der Versorgungsgrad um 4 auf 104 %. Die deutliche Reduktion der Erzeugung wurde nur zum Teil von einem niedrigeren Konsum ausgeglichen. Der Pro-Kopf-Verbrauch sank um 1 auf 47,5 kg, der menschliche Verzehr um 0,7 auf 34,2 kg.

II PREIS- UND PRODUKTIONSÜBERSICHT ÖSTERREICH

Frei Rampe Schlachthof Preis EUR/kg (ohne USt.) gem. Agrarmarkttransparenzverordung

Jahr	STIERE		OCHSEN		KÜHE		KALBINNEN		KÄLBER	
	Preis EUR/kg	Schlachtung Stück	Preis EUR/kg	Schlachtung Stück	Preis EUR/kg	Schlachtung Stück	Preis EUR/kg	Schlachtung Stück	Preis EUR/kg	Schlachtung Stück
1997	2,75	302.175	2,63	16.129	1,88	177.757	2,42	90.925	3,92	137.889
1998	2,86	286.123	2,76	15.723	1,94	164.327	2,50	84.046	4,48	128.132
1999	2,76	296.645	2,66	15.987	1,81	167.076	2,40	81.785	4,58	106.869
2000	2,82	288.277	2,69	16.341	1,95	176.242	2,47	85.901	4,57	99.388
2001	2,44	284.431	2,30	21.348	1,62	198.266	2,08	97.160	4,09	115.370
2002	2,67	283.946	2,59	23.632	1,69	194.648	2,26	96.219	4,11	108.829
2003	2,69	270.825	2,61	27.479	1,70	189.669	2,27	95.465	4,48	101.513
2004	2,69	281.484	2,59	30.327	1,82	173.029	2,33	89.841	4,50	99.389
2005	3,01	281.051	2,89	28.130	2,09	170.585	2,58	85.932	4,60	88.540
2006	3,13	283.559	3,09	26.712	2,20	191.523	2,70	93.878	5,13	87.091
2007	3,03	285.749	3,12	26.078	2,20	183.643	2,71	93.895	5,14	86.009
2008	3,24	302.384	3,30	26.555	2,37	189.614	2,89	91.751	5,10	80.670
2009	3,17	297.743	3,21	29.882	2,11	197.527	2,79	94.465	4,95	80.166
2010	3,21	293.625	3,32	31.162	2,17	198.430	2,82	101.642	5,08	77.474
2011	3,58	289.342	3,66	32.619	2,56	192.592	3,12	100.600	5,46	73.336
2012	3,89	279.176	3,99	30.635	2,96	199.050	3,47	100.812	5,72	70.099
2013	3,83	291.617	3,95	30.015	2,86	198.018	3,55	103.622	5,91	69.097
2014	3,72	280.340	3,77	29.225	2,61	196.282	3,52	102.855	5,62	67.203
2015	3,88	284.188	3,96	30.853	2,69	205.806	3,54	110.573	5,70	63.754
2016	3,78	271.273	3,91	31.971	2,54	207.944	3,46	115.345	5,80	59.992
2017	3,91	265.055	4,11	33.503	2,83	204.014	3,59	119.398	6,07	56.288
2018	3,92	270.813	4,14	37.442	2,74	205.545	3,64	125.277	6,06	55.155
2019	3,77	259.731	4,03	37.274	2,58	201.097	3,57	127.372	6,11	55.054
2020	3,74	248.605	4,12	34.824	2,54	177.451	3,48	110.213	5,90	56.262
2021	4,08	237.665	4,40	35.715	3,01	190.238	3,88	108.009	6,22	55.646
2022	4,84	231.662	4,98	37.173	3,91	185.972	4,70	111.852	6,51	56.139

Quelle: AMA und Statistik Austria

Frei Rampe Schlachthof Preis EUR/kg (ohne USt.) gem. Agrarmarkttransparenzverordung

Jahr	RINDER GESAMT				SCHWEINE					SCHAFE				
	Schlachtung Stück	Tierbestand 1.000 Stk.	Tiere je Halter Stück	SV-Grad in %	Preis EUR/kg	Schlachtung Stück	Tierbestand 1.000 Stk.	Tiere je Halter Stück	SV-Grad in %	Preis EUR/kg	Schlachtung Stück	Tierbestand 1.000 Stk.	Tiere je Halter Stück	SV-Grad in %
1997	724.875	2.197,9	20,4	140	1,66	4.868.679	3.679,9	36,6	103	3,88	67.462	383,7	18,4	79
1998	678.351	2.171,7	20,9	141	1,19	5.136.316	3.810,3	40,0	105	3,89	75.160	360,8	18,3	80
1999	668.362	2.152,8	21,2	140	1,12	5.297.006	3.433,0	39,8	107	3,91	77.833	352,3	17,6	80
2000	666.149	2.155,4	22,0	135	1,40	5.145.846	3.347,9	42,4	99	3,90	81.747	339,2	18,2	83
2001	716.575	2.118,5	22,5	152	1,69	5.028.898	3.440,4	45,7	102	4,11	89.564	320,5	18,0	83
2002	707.274	2.066,9	23,1	146	1,34	5.274.285	3.304,7	48,0	104	4,39	83.808	304,4	19,1	84
2003	684.951	2.052,0	23,2	142	1,24	5.309.799	3.244,9	51,2	104	4,48	90.503	328,6	20,4	85
2004	674.070	2.051,0	23,8	147	1,39	5.312.200	3.125,4	61,0	102	4,52	100.373	327,2	19,3	75
2005	654.238	2.010,7	24,3	140	1,42	5.239.428	3.169,5	58,3	100	4,53	102.821	325,7	20,2	74
2006	682.763	2.002,9	25,0	146	1,48	5.282.015	3.139,4	69,7	100	4,65	106.761	312,4	21,0	84
2007	675.374	2.000,2	25,8	147	1,35	5.520.160	3.286,3	69,1	101	4,63	108.374	351,3	21,4	75
2008	690.974	1.997,2	26,6	145	1,55	5.491.872	3.064,2	76,9	103	4,70	116.753	333,2	22,7	78
2009	699.783	2.026,3	27,6	142	1,41	5.537.389	3.137,0	82,6	106	5,01	121.547	344,7	23,6	72
2010	702.333	2.013,3	28,1	145	1,40	5.577.579	3.134,2	101,7	108	4,98	122.053	358,4	23,5	73
2011	688.489	1.976,5	28,4	150	1,54	5.555.567	3.004,9	97,1	108	5,12	127.089	361,2	23,9	79
2012	679.772	1.955,6	28,9	146	1,73	5.396.345	2.983,2	103,4	107	5,28	130.756	364,6	24,4	79
2013	692.369	1.939,4	29,5	146	1,74	5.396.038	2.895,8	108,4	106	5,29	140.266	357,4	24,8	81
2014	675.905	1.961,2	30,9	148	1,62	5.376.923	2.868,2	111,9	103	5,26	144.520	349,1	25,3	77
2015	695.174	1.957,6	31,7	146	1,46	5.381.689	2.845,4	109,1	103	5,43	136.256	353,7	25,0	75
2016	686.525	1.954,4	32,3	141	1,53	5.197.563	2.792,8	115,3	101	5,60	130.740	378,4	25,9	74
2017	678.258	1.943,5	32,8	140	1,69	5.124.007	2.820,1	118,5	102	5,69	128.419	401,5	25,7	72
2018	694.232	1.912,8	33,1	141	1,53	5.123.942	2.776,6	125,2	101	5,72	153.419	406,3	26,0	77
2019	680.528	1.879,5	33,3	142	1,80	5.063.302	2.773,2	131,5	102	5,70	172.481	402,7	25,6	75
2020	646.664	1.855,4	33,7	145	1,74	5.056.515	2.806,5	133,4	106	5,69	181.512	393,8	24,6	77
2021	646.170	1.870,1	34,9	147	1,64	5.115.428	2.785,6	141,8	108	6,04	167.387	402,3	24,5	85
2022	641.071	1.861,1	35,4	144	2,04	4.895.532	2.650,2	138,0	104	6,51	169.189	400,7	24,8	77

Quelle: AMA und Statistik Austria

III PREISBERICHT ÖSTERREICH

Frei Rampe Schlachthofpreise in Österreich - Monatsdurchschnittspreise in EUR exkl. USt

JUNGSTIERE - Durchschnitt aller Klassen E-P in EUR je kg Schlachtgewicht											
	2012	2013	2014	2015	2016	2017	2018	2019	2020	2021	2022
Jänner	3,84	4,08	3,88	3,96	4,00	3,99	4,12	4,00	3,86	3,95	4,55
Februar	3,89	4,08	3,83	3,96	3,93	3,93	4,03	3,95	3,81	3,96	4,62
März	3,87	4,02	3,78	3,98	3,81	3,87	4,07	3,87	3,77	3,95	4,87
April	3,79	3,90	3,68	3,87	3,63	3,78	3,97	3,72	3,55	3,93	5,06
Mai	3,74	3,70	3,61	3,79	3,55	3,72	3,79	3,59	3,55	3,88	4,98
Juni	3,74	3,71	3,59	3,75	3,54	3,72	3,75	3,59	3,55	3,89	4,61
Juli	3,77	3,70	3,59	3,74	3,56	3,75	3,72	3,59	3,56	3,89	4,63
August	3,92	3,64	3,61	3,76	3,67	3,87	3,76	3,64	3,66	3,98	4,70
September	4,01	3,72	3,68	3,83	3,80	3,95	3,82	3,75	3,77	4,13	4,84
Oktober	4,02	3,76	3,71	3,93	3,87	4,02	3,92	3,81	3,86	4,32	4,98
November	4,04	3,81	3,82	3,98	3,96	4,11	4,01	3,85	3,90	4,47	5,10
Dezember	4,09	3,87	3,93	4,03	4,01	4,18	4,05	3,87	3,95	4,53	5,13
Jahr	**3,89**	**3,83**	**3,72**	**3,88**	**3,78**	**3,91**	**3,92**	**3,77**	**3,74**	**4,08**	**4,84**

OCHSEN - Durchschnitt aller Klassen E-P in EUR je kg Schlachtgewicht											
	2012	2013	2014	2015	2016	2017	2018	2019	2020	2021	2022
Jänner	3,96	4,17	3,91	3,99	3,95	4,05	4,29	4,07	4,07	4,28	4,66
Februar	3,97	4,15	3,83	4,00	3,89	4,02	4,25	4,05	4,09	4,33	4,79
März	3,93	4,11	3,78	4,01	3,92	4,04	4,25	4,01	4,13	4,27	4,93
April	3,94	4,04	3,64	3,93	3,86	4,00	4,12	4,00	4,00	4,32	5,08
Mai	3,79	3,87	3,64	3,87	3,75	4,03	4,12	3,94	3,97	4,31	5,01
Juni	3,84	3,81	3,63	3,91	3,82	4,07	4,11	4,02	4,08	4,34	4,83
Juli	3,91	3,89	3,71	3,87	3,87	4,09	4,06	4,02	4,11	4,42	4,87
August	4,05	3,72	3,72	3,95	3,83	4,14	4,09	4,06	4,22	4,40	4,97
September	4,13	3,95	3,74	3,88	3,96	4,17	4,09	4,09	4,19	4,45	5,09
Oktober	4,05	3,81	3,68	3,98	3,97	4,22	4,07	4,04	4,12	4,48	5,08
November	4,11	3,81	3,85	4,00	3,97	4,22	4,09	4,00	4,23	4,55	5,15
Dezember	4,13	3,88	3,93	4,03	4,05	4,28	4,09	4,07	4,25	4,64	5,14
Jahr	**3,99**	**3,95**	**3,77**	**3,96**	**3,91**	**4,11**	**4,14**	**4,03**	**4,12**	**4,40**	**4,98**

Quelle: AMA

KÜHE - Durchschnitt aller Klassen E-P in EUR je kg Schlachtgewicht											
	2012	2013	2014	2015	2016	2017	2018	2019	2020	2021	2022
Jänner	2,72	2,97	2,60	2,51	2,57	2,64	2,87	2,50	2,54	2,60	3,17
Februar	2,83	3,00	2,61	2,68	2,56	2,68	2,86	2,55	2,62	2,59	3,58
März	2,89	3,05	2,69	2,82	2,53	2,74	2,93	2,62	2,60	2,87	4,06
April	2,92	3,06	2,72	2,88	2,51	2,82	2,99	2,73	2,27	2,94	4,31
Mai	2,98	3,01	2,76	2,92	2,50	2,92	2,95	2,75	2,38	2,96	4,30
Juni	3,06	3,07	2,80	2,90	2,61	2,99	2,96	2,76	2,70	3,13	4,11
Juli	3,09	3,08	2,78	2,87	2,64	2,96	2,92	2,72	2,71	3,17	4,22
August	3,11	2,77	2,69	2,74	2,58	2,91	2,63	2,54	2,72	3,22	4,16
September	3,08	2,74	2,57	2,61	2,53	2,92	2,57	2,52	2,62	3,16	3,88
Oktober	2,93	2,63	2,47	2,56	2,45	2,84	2,55	2,45	2,44	3,15	3,81
November	2,92	2,53	2,39	2,55	2,49	2,79	2,42	2,44	2,31	3,20	3,74
Dezember	2,93	2,53	2,47	2,46	2,53	2,81	2,33	2,47	2,43	3,04	3,55
Jahr	**2,96**	**2,86**	**2,61**	**2,69**	**2,54**	**2,83**	**2,74**	**2,58**	**2,54**	**3,01**	**3,91**

KALBINNEN - Durchschnitt aller Klassen E-P in EUR je kg Schlachtgewicht											
	2012	2013	2014	2015	2016	2017	2018	2019	2020	2021	2022
Jänner	3,27	3,63	3,53	3,54	3,53	3,54	3,72	3,62	3,55	3,56	4,28
Februar	3,36	3,63	3,54	3,56	3,51	3,51	3,70	3,61	3,55	3,66	4,37
März	3,33	3,62	3,54	3,58	3,50	3,50	3,71	3,59	3,49	3,68	4,62
April	3,38	3,60	3,51	3,56	3,39	3,50	3,65	3,60	3,26	3,68	4,76
Mai	3,42	3,53	3,51	3,51	3,36	3,50	3,63	3,55	3,28	3,67	4,73
Juni	3,50	3,56	3,51	3,56	3,41	3,54	3,67	3,56	3,46	3,82	4,61
Juli	3,51	3,60	3,53	3,56	3,43	3,56	3,65	3,56	3,50	3,88	4,74
August	3,60	3,48	3,56	3,57	3,46	3,63	3,60	3,56	3,56	3,93	4,78
September	3,63	3,54	3,52	3,56	3,50	3,69	3,61	3,57	3,56	4,01	4,85
Oktober	3,56	3,49	3,51	3,54	3,49	3,68	3,61	3,56	3,54	4,15	4,84
November	3,58	3,47	3,48	3,52	3,47	3,69	3,56	3,52	3,48	4,18	4,87
Dezember	3,56	3,50	3,52	3,49	3,52	3,69	3,59	3,56	3,56	4,19	4,89
Jahr	**3,47**	**3,55**	**3,52**	**3,54**	**3,46**	**3,59**	**3,64**	**3,57**	**3,48**	**3,88**	**4,70**

Quelle: AMA

KÄLBER - in EUR je kg Schlachtgewicht											
	2012	2013	2014	2015	2016	2017	2018	2019	2020	2021	2022
Jänner	5,68	6,13	5,85	5,94	5,94	6,13	6,33	6,49	6,11	6,43	6,49
Februar	5,59	5,85	5,55	5,59	5,75	6,05	6,11	6,08	5,85	6,25	6,13
März	5,60	5,85	5,37	5,50	5,74	5,97	6,09	6,04	5,77	6,12	6,11
April	5,37	5,74	5,33	5,38	5,39	5,89	5,76	6,04	5,38	5,82	6,12
Mai	5,32	5,64	5,23	5,24	5,40	5,73	5,68	5,78	5,14	5,81	5,99
Juni	5,30	5,49	5,18	5,29	5,39	5,75	5,48	5,67	5,16	5,83	6,13
Juli	5,28	5,65	5,33	5,42	5,53	5,88	5,68	5,78	5,59	6,06	6,36
August	5,57	5,73	5,51	5,55	5,66	6,01	5,85	5,85	5,76	6,18	6,62
September	5,95	5,96	5,68	5,82	5,90	6,27	6,21	6,12	6,05	6,28	6,86
Oktober	6,10	6,14	5,87	5,89	6,03	6,21	6,19	6,15	6,30	6,38	6,90
November	6,31	6,25	6,05	6,07	6,19	6,36	6,26	6,36	6,52	6,47	7,05
Dezember	6,42	6,37	6,25	6,34	6,37	6,55	6,58	6,60	6,66	6,71	7,24
Jahr	**5,72**	**5,91**	**5,62**	**5,70**	**5,80**	**6,07**	**6,06**	**6,11**	**5,90**	**6,22**	**6,51**

SCHWEINEHÄLFTEN - Durchschnitt aller Klassen S-P in EUR je kg Schlachtgewicht											
	2012	2013	2014	2015	2016	2017	2018	2019	2020	2021	2022
Jänner	1,52	1,67	1,61	1,41	1,31	1,58	1,43	1,45	1,94	1,43	1,55
Februar	1,63	1,70	1,61	1,50	1,33	1,58	1,54	1,48	1,98	1,46	1,53
März	1,66	1,72	1,63	1,54	1,33	1,63	1,58	1,53	2,05	1,70	1,94
April	1,71	1,71	1,67	1,52	1,32	1,78	1,55	1,77	1,92	1,73	2,18
Mai	1,68	1,61	1,67	1,45	1,42	1,83	1,52	1,82	1,69	1,73	2,09
Juni	1,67	1,70	1,75	1,50	1,59	1,85	1,56	1,88	1,74	1,78	2,07
Juli	1,65	1,80	1,73	1,47	1,70	1,82	1,57	1,86	1,66	1,76	2,12
August	1,81	1,91	1,69	1,48	1,71	1,80	1,62	1,93	1,67	1,72	2,22
September	1,95	1,89	1,63	1,57	1,74	1,74	1,57	1,94	1,65	1,67	2,30
Oktober	1,92	1,81	1,48	1,49	1,66	1,61	1,48	1,94	1,61	1,62	2,20
November	1,82	1,71	1,52	1,35	1,61	1,55	1,46	1,98	1,51	1,56	2,13
Dezember	1,71	1,71	1,47	1,29	1,62	1,51	1,46	2,09	1,43	1,56	2,22
Jahr	**1,73**	**1,74**	**1,62**	**1,46**	**1,53**	**1,69**	**1,53**	**1,80**	**1,74**	**1,64**	**2,04**

Quelle: AMA

SCHAFE - Schlachtlämmer in EUR je kg Schlachtgewicht											
	2012	2013	2014	2015	2016	2017	2018	2019	2020	2021	2022
Jänner	5,22	5,40	5,37	5,36	5,46	5,73	5,70	5,65	5,67	5,69	6,30
Februar	5,26	5,28	5,34	5,35	5,53	5,72	5,72	5,81	5,81	5,99	6,33
März	5,33	5,41	5,30	5,42	5,52	5,66	5,78	5,76	5,84	6,09	6,43
April	5,39	5,33	5,40	5,43	5,63	5,72	5,78	5,75	5,72	6,07	6,56
Mai	5,26	5,23	5,19	5,40	5,56	5,64	5,79	5,66	5,62	5,96	6,54
Juni	5,28	5,17	5,21	5,27	5,60	5,60	5,63	5,58	5,54	5,97	6,49
Juli	5,12	5,15	5,06	5,39	5,61	5,57	5,74	5,66	5,50	5,95	6,57
August	5,19	5,23	5,09	5,40	5,57	5,60	5,73	5,57	5,62	5,98	6,52
September	5,24	5,32	5,34	5,37	5,51	5,74	5,57	5,66	5,74	6,09	6,50
Oktober	5,28	5,16	5,27	5,33	5,80	5,83	5,73	5,74	5,80	6,08	6,62
November	5,42	5,40	5,35	5,42	5,69	5,76	5,73	5,71	5,73	6,12	6,67
Dezember	5,37	5,42	5,24	5,60	5,72	5,74	5,72	5,82	5,72	6,28	6,64
Jahr	**5,28**	**5,29**	**5,26**	**5,43**	**5,60**	**5,69**	**5,72**	**5,70**	**5,69**	**6,04**	**6,51**

Quelle: AMA

IV GRAFIKEN ÖSTERREICH

A) Schlachtstierpreise (E-P) in EUR/kg, exkl. USt.

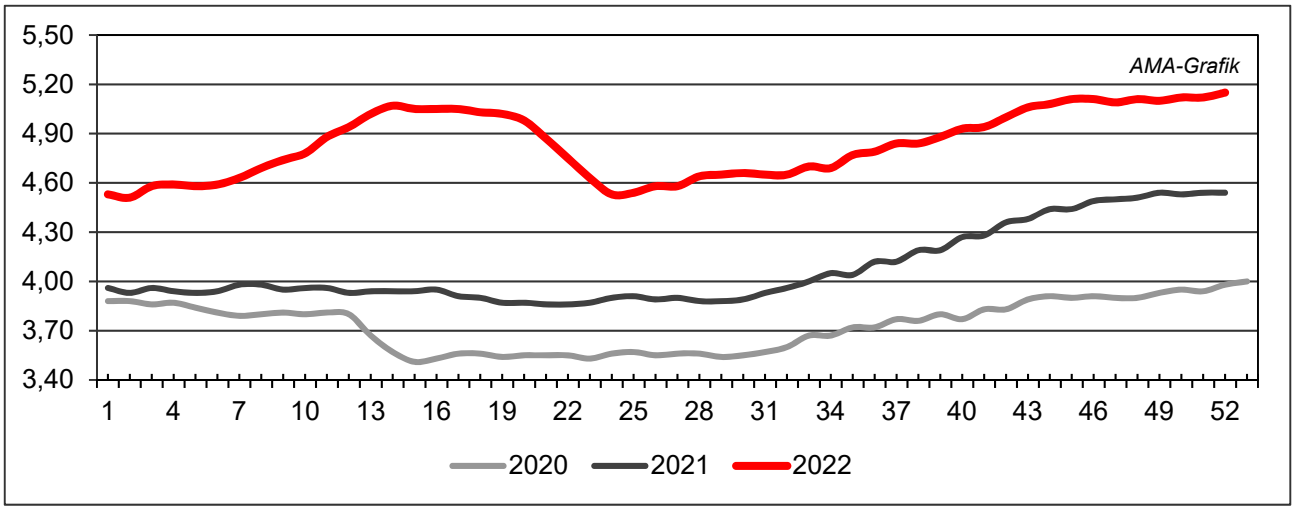

Quelle: AMA

B) Schlachtkalbinnenpreise (E-P) in EUR/kg, exkl. USt.

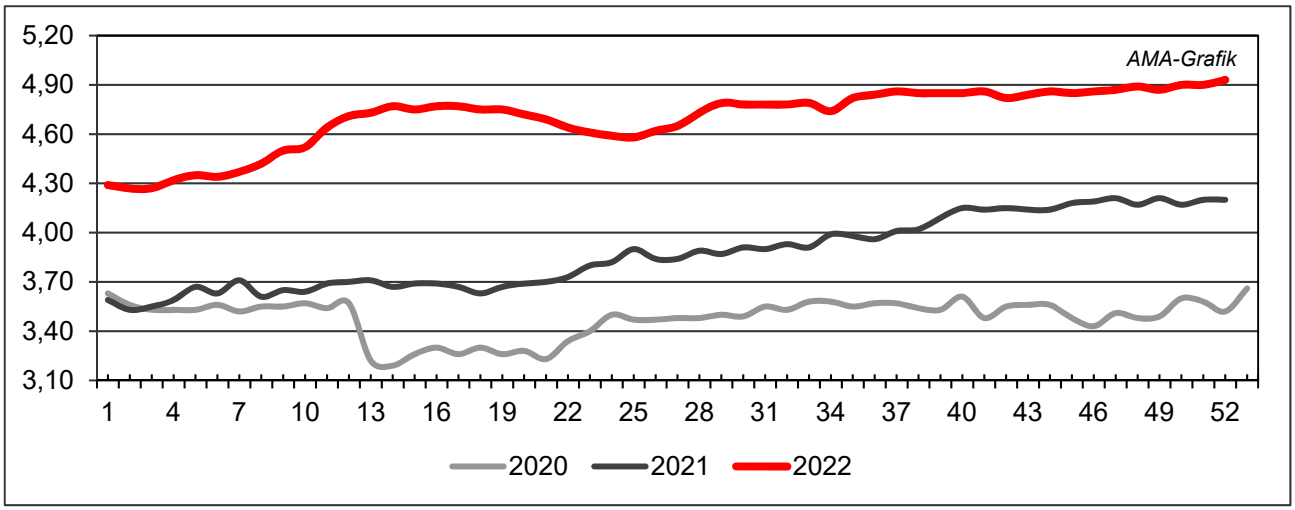

Quelle: AMA

C) Schlachtkuhpreise (E-P) in EUR/kg, exkl. USt.

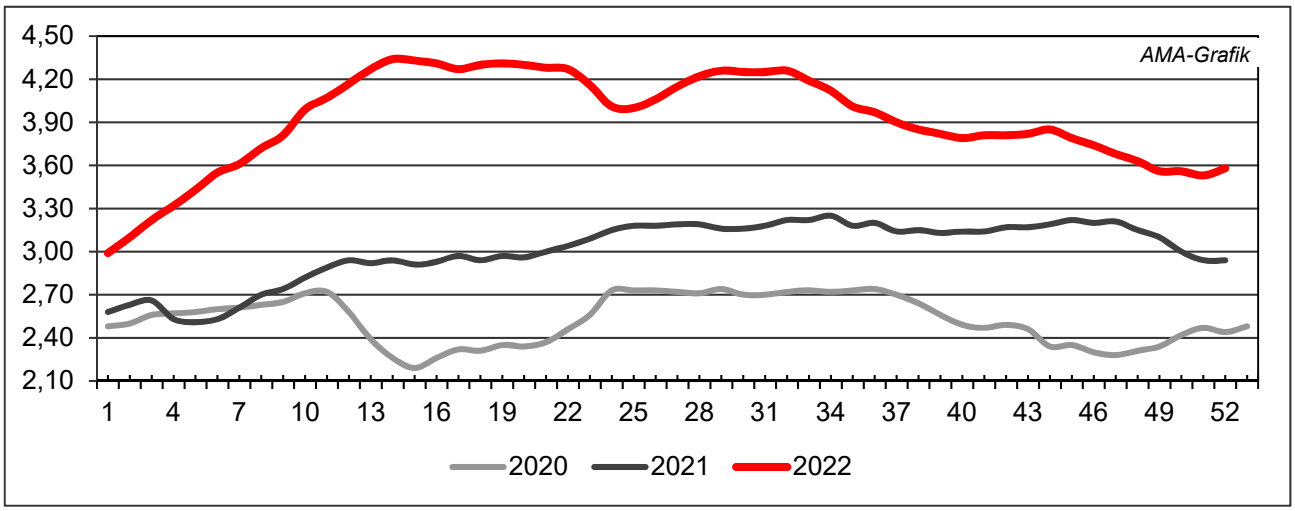

Quelle: AMA

D) Schweinehälftenpreise (S-P) in EUR/kg, exkl. USt.

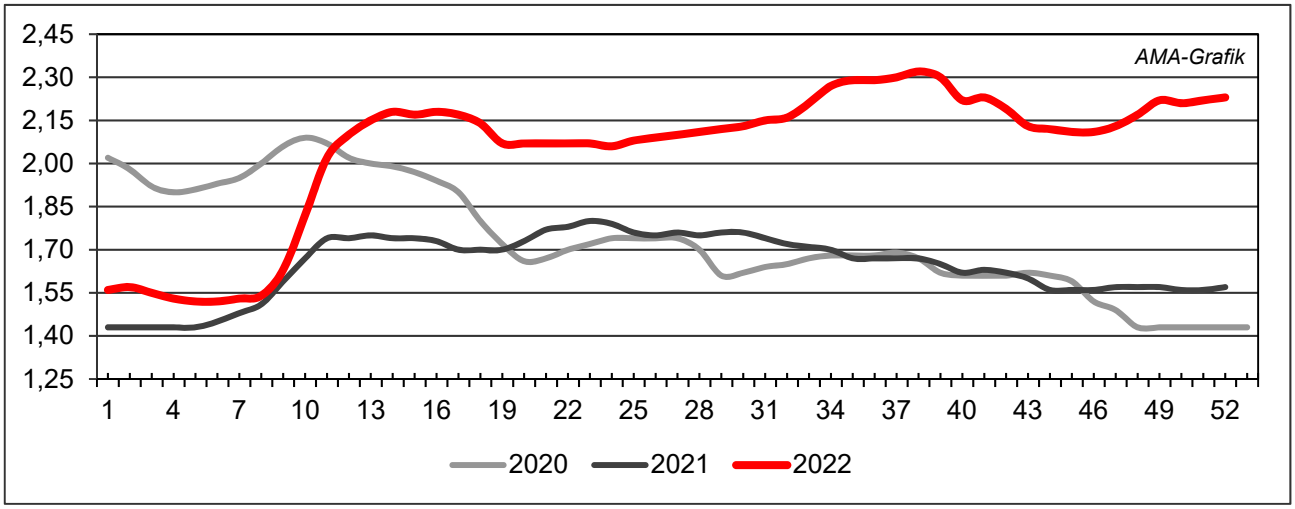

Quelle: AMA

E) Vergleich der Notierungspreise für Ferkel bzw. Schweine in EUR/kg, exkl. USt.

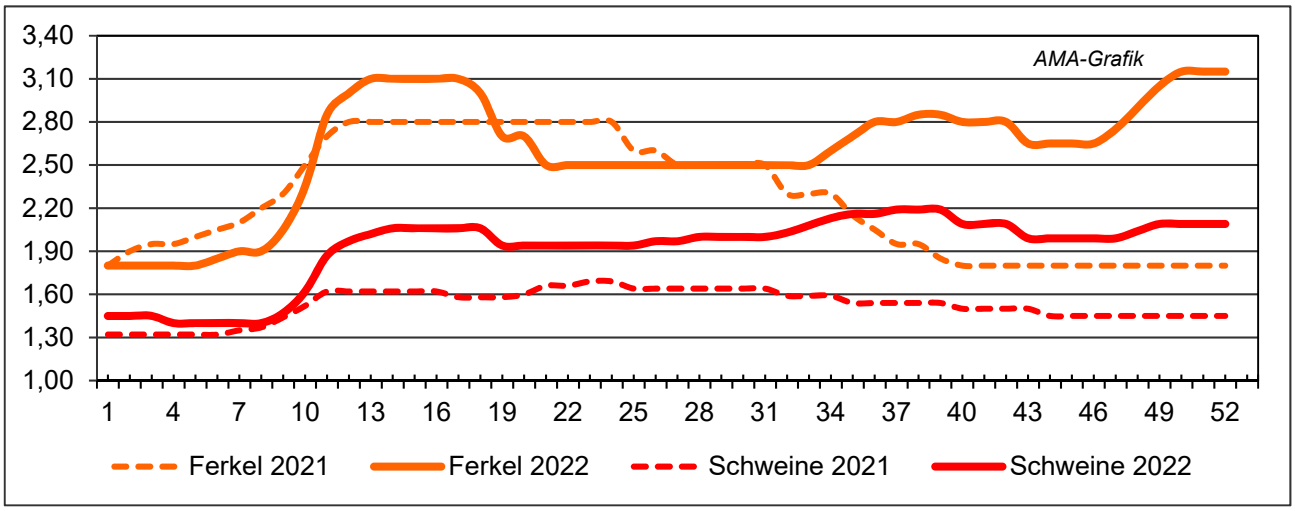

Quelle: Erzeugergemeinschaften

F) Schlachtkälberpreise in EUR/kg, exkl. USt.

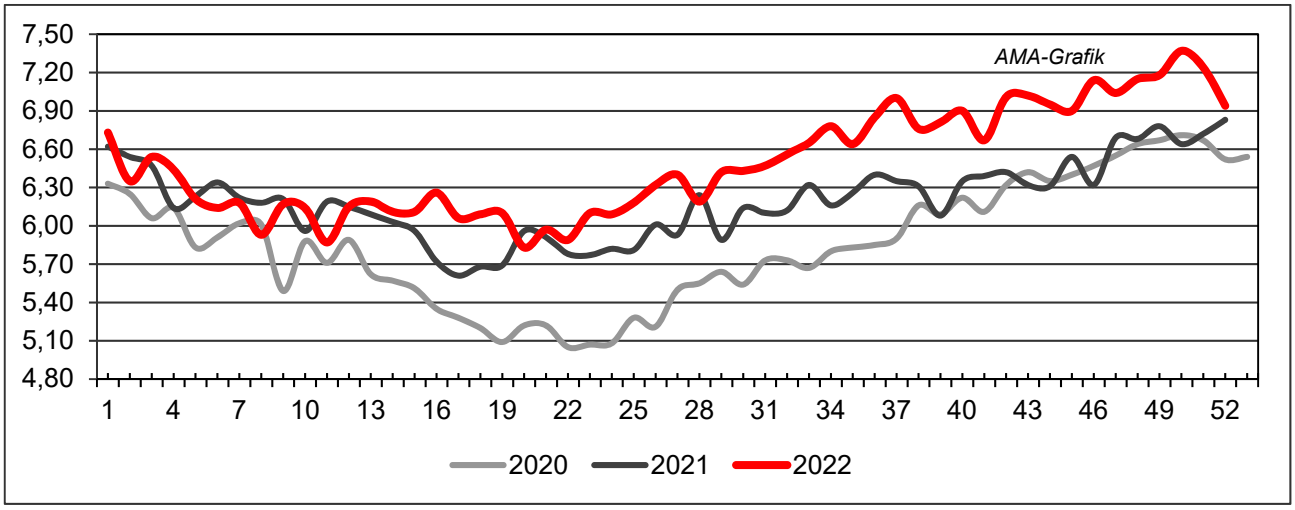

Quelle: AMA

V MARKT UND PREISE INTERNATIONAL

G) EU-Preisspiegel für Schlachtvieh

Jungstiere R3 in Euro je kg Kaltschlachtgewicht

	Belgien			Tschechien			Dänemark			Deutschland		
	2020	2021	2022	2020	2021	2022	2020	2021	2022	2020	2021	2022
Jänner	3,01	2,98	3,35	3,35	3,18	3,99	3,43	3,19	4,09	3,74	3,85	4,94
Februar	3,00	2,97	3,43	3,38	3,27	4,21	3,41	3,20	4,09	3,72	4,01	5,16
März	2,99	2,97	3,56	3,21	3,24	4,31	3,41	3,25	4,15	3,63	3,98	5,71
April	2,97	2,98	3,77	3,05	3,29	4,68	3,25	3,28	4,40	3,52	3,97	5,72
Mai	2,97	2,99	3,95	3,03	3,37	4,71	3,20	3,33	4,69	3,43	3,92	5,25
Juni	2,97	3,05	4,29	3,11	3,45	4,42	3,21	3,39	4,99	3,54	4,02	4,69
Juli	2,97	3,14	4,34	3,12	3,43	4,32	3,23	3,53	5,23	3,52	3,97	4,89
August	2,98	3,16	4,38	3,15	3,49	4,45	3,25	3,65	5,34	3,65	4,09	5,06
September	2,98	3,23	4,37	3,11	3,54	4,47	3,27	3,70	5,15	3,63	4,20	5,10
Oktober	2,97	3,26	4,33	3,05	3,60	4,48	3,25	3,77	5,09	3,69	4,43	5,17
November	2,97	3,29	4,33	3,14	3,71	4,55	3,19	3,87	4,90	3,65	4,62	5,26
Dezember	2,97	3,31	4,34	3,15	3,76	4,58	3,23	4,00	4,75	3,79	4,72	5,29
Jahr	**2,98**	**3,11**	**4,04**	**3,15**	**3,44**	**4,43**	**3,28**	**3,51**	**4,74**	**3,63**	**4,15**	**5,19**

	Irland			Griechenland			Spanien			Frankreich		
	2020	2021	2022	2020	2021	2022	2020	2021	2022	2020	2021	2022
Jänner	3,35	3,60	4,11	4,05	3,92	4,02	3,63	3,53	4,42	3,87	3,65	4,42
Februar	3,43	3,58	4,23	4,07	3,92	4,10	3,67	3,57	4,52	3,84	3,69	4,63
März	3,43	3,63	4,49	4,02	4,10	-	3,71	3,63	4,86	3,77	3,77	4,84
April	3,25	3,81	4,67	4,02	3,90	4,12	3,56	3,67	4,99	3,66	3,81	4,97
Mai	3,42	3,96	4,98	4,02	3,84	4,42	3,48	3,76	4,97	3,64	3,78	5,11
Juni	3,50	4,05	5,17	4,02	4,01	4,34	3,47	3,73	4,96	3,66	3,79	5,15
Juli	3,57	4,13	4,87	4,02	3,96	4,13	3,40	3,71	4,95	3,65	3,82	5,13
August	3,53	4,03	4,68	4,03	-	3,93	3,39	3,68	4,88	3,61	3,89	5,12
September	3,47	4,01	4,60	4,18	-	4,06	3,33	3,80	4,92	3,59	3,98	5,14
Oktober	3,47	4,00	4,46	3,97	4,14	4,36	3,36	3,94	5,10	3,57	4,09	5,19
November	3,47	4,01	4,50	4,25	-	4,14	3,37	4,13	5,18	3,59	4,28	5,25
Dezember	3,56	4,07	4,77	3,90	4,09	4,14	3,44	4,36	5,36	3,63	4,37	5,33
Jahr	**3,45**	**3,,91**	**4,63**	**4,05**	**3,99**	**4,16**	**3,49**	**3,79**	**4,93**	**3,67**	**3,91**	**5,02**

	Kroatien			Italien			Lettland			Litauen		
	2020	2021	2022	2020	2021	2022	2020	2021	2022	2020	2021	2022
Jänner	3,42	3,27	4,14	3,33	3,75	3,44	2,58	2,32	3,12	2,81	-	-
Februar	3,46	3,40	4,28	3,47	3,95	4,28	2,69	-	3,61	2,85	2,83	3,92
März	3,40	3,49	4,49	3,50	3,72	4,29	2,73	2,63	3,76	2,75	2,82	4,06
April	3,42	3,52	4,87	3,79	3,66	4,46	2,71	2,61	3,71	2,67	2,83	4,28
Mai	3,41	3,58	4,96	3,73	3,60	4,56	2,36	2,35	3,69	2,63	2,85	4,51
Juni	3,36	3,65	4,93	3,73	3,87	4,75	2,84	3,07	3,69	2,68	2,96	4,54
Juli	3,33	3,68	4,86	3,50	3,73	4,70	2,51	3,10	3,91	2,73	3,02	4,26
August	3,31	3,68	4,85	3,15	3,72	4,73	2,69	3,16	-	2,71	3,05	-
September	3,26	3,72	4,81	3,65	3,62	4,87	2,66	3,03	4,62	2,67	3,08	4,20
Oktober	3,25	3,80	4,78	3,52	3,85	4,64	2,38	3,27	4,12	2,58	3,12	3,98
November	3,26	3,88	4,80	3,71	3,57	5,04	2,40	3,44	3,79	2,62	3,19	3,95
Dezember	3,28	4,01	4,80	3,93	4,06	5,04	2,45	2,92	3,62	-	3,40	4,12
Jahr	**3,35**	**3,64**	**4,71**	**3,59**	**3,76**	**4,57**	**2,58**	**2,90**	**3,78**	**2,70**	**3,01**	**4,18**

Quelle: Europäische Union

Jungstiere R3 in Euro je kg Kaltschlachtgewicht

	Niederlande			Polen			Portugal			Rumänien		
	2020	2021	2022	2020	2021	2022	2020	2021	2022	2020	2021	2022
Jänner	3,43	3,27	4,24	3,08	3,20	4,47	3,75	3,83	4,36	3,16	2,97	3,18
Februar	3,53	3,42	4,47	3,06	3,26	4,50	3,83	3,81	4,43	3,14	3,14	3,36
März	3,45	3,48	4,81	2,86	3,11	4,63	3,80	3,81	4,61	3,13	3,31	3,36
April	2,91	3,43	4,97	2,71	3,25	5,11	3,80	3,81	4,77	3,12	3,27	3,66
Mai	2,89	3,48	5,56	2,71	3,33	5,12	3,70	3,92	4,81	3,31	3,18	3,77
Juni	2,85	3,61	5,34	2,83	3,46	4,85	3,79	3,87	4,84	3,23	3,27	3,98
Juli	3,17	3,83	5,27	2,82	3,43	4,62	3,65	3,80	4,76	3,11	3,32	4,12
August	3,16	3,89	5,13	3,01	3,65	5,00	3,68	3,88	4,75	3,35	3,72	4,20
September	3,15	3,82	4,44	3,00	3,79	4,81	3,63	3,99	4,78	3,27	3,30	4,24
Oktober	2,93	3,75	4,78	2,95	4,14	4,75	3,60	4,02	4,83	3,33	3,64	4,18
November	2,86	4,17	5,03	3,05	4,32	4,90	3,65	4,15	4,89	3,18	3,37	3,99
Dezember	3,13	4,23	5,08	3,19	4,26	4,87	3,77	4,31	5,06	3,19	3,28	4,07
Jahr	**3,11**	**3,70**	**4,93**	**2,94**	**3,60**	**4,80**	**3,72**	**3,93**	**4,74**	**3,21**	**3,32**	**3,84**

	Slowenien			Slowakei			Finnland			Schweden		
	2020	2021	2022	2020	2021	2022	2020	2021	2022	2020	2021	2022
Jänner	3,41	3,23	3,93	3,51	3,46	3,75	3,90	3,83	3,94	4,02	4,52	4,67
Februar	3,42	3,21	4,08	3,48	3,47	3,77	3,91	3,85	4,02	4,03	4,60	4,66
März	3,37	3,26	4,28	3,67	3,48	3,78	3,90	3,87	4,15	4,04	4,60	4,75
April	3,19	3,27	4,25	3,71	3,52	4,33	3,87	3,84	4,38	4,05	4,69	5,06
Mai	3,09	3,28	4,38	3,65	3,53	4,51	3,87	3,81	4,59	4,19	4,70	5,13
Juni	3,07	3,27	4,28	3,66	3,55	4,72	3,84	3,79	4,71	4,23	4,71	5,16
Juli	3,11	3,31	4,29	3,66	3,54	4,72	3,87	3,84	4,83	4,30	4,64	5,23
August	3,07	3,32	4,21	3,59	3,47	4,72	3,86	3,84	4,88	4,33	4,64	5,28
September	3,12	3,41	4,28	3,66	3,50	4,74	3,84	3,83	4,94	4,23	4,69	5,19
Oktober	3,12	3,54	4,52	3,63	3,47	4,70	3,78	3,82	4,89	4,28	4,76	5,12
November	3,12	3,72	4,55	3,56	3,57	4,61	3,82	3,89	4,95	4,35	4,75	5,20
Dezember	3,17	3,84	4,69	3,60	3,70	4,63	3,81	3,93	5,03	4,43	4,65	5,12
Jahr	**3,20**	**3,39**	**4,31**	**3,61**	**3,52**	**4,42**	**3,86**	**3,85**	**4,61**	**4,21**	**4,66**	**5,05**

	Österreich			EU		
	2020	2021	2022	2020	2021	2022
Jänner	3,80	3,81	4,49	3,65	3,66	4,52
Februar	3,73	3,85	4,57	3,62	3,73	4,68
März	3,69	3,88	4,81	3,57	3,74	4,99
April	3,47	3,87	5,01	3,44	3,80	5,15
Mai	3,48	3,81	4,92	3,44	3,82	5,07
Juni	3,49	3,81	4,56	3,50	3,88	4,89
Juli	3,51	3,82	4,60	3,50	3,84	4,91
August	3,58	3,91	4,65	3,53	3,91	4,99
September	3,67	4,05	4,78	3,51	4,00	4,98
Oktober	3,72	4,22	4,94	3,52	4,16	5,02
November	3,81	4,39	5,05	3,54	4,32	5,10
Dezember	3,85	4,46	5,08	3,62	4,41	5,16
Jahr	**3,65**	**3,99**	**4,79**	**3,54**	**3,94**	**4,95**

Quelle: Europäische Union

Kühe O3 in Euro je kg Kaltschlachtgewicht

	Belgien			Bulgarien			Tschechien			Dänemark		
	2020	2021	2022	2020	2021	2022	2020	2021	2022	2020	2021	2022
Jänner	2,63	2,47	3,20	2,20	2,11	2,69	2,35	2,22	2,88	2,85	2,72	3,85
Februar	2,60	2,46	3,49	2,23	2,23	2,73	2,37	2,28	2,95	2,84	2,71	3,88
März	2,55	2,56	3,80	2,37	2,12	2,41	2,27	2,32	3,08	2,86	2,77	3,93
April	2,42	2,60	4,09	2,27	2,05	3,06	2,06	2,39	3,45	2,74	2,82	4,14
Mai	2,39	2,67	4,14	2,29	2,22	3,29	2,05	2,45	3,68	2,69	2,89	4,39
Juni	2,46	2,84	4,22	2,55	2,07	3,50	2,14	2,55	3,66	2,73	2,98	4,72
Juli	2,49	2,83	4,32	2,10	2,25	3,95	2,27	2,66	3,67	2,75	3,15	4,98
August	2,48	2,83	4,25	2,02	2,37	3,50	2,34	2,71	3,67	2,85	3,31	5,04
September	2,47	2,92	4,15	2,18	2,40	3,44	2,31	2,75	3,71	2,84	3,41	4,83
Oktober	2,44	2,97	4,07	2,06	2,34	3,34	2,23	2,76	3,65	2,81	3,48	4,71
November	2,39	3,07	4,02	2,14	2,38	3,32	2,18	2,78	3,62	2,76	3,64	4,54
Dezember	2,43	3,09	3,97	2,12	2,67	3,01	2,17	2,79	3,56	2,77	3,78	4,38
Jahr	**2,48**	**2,78**	**3,98**	**2,21**	**2,26**	**3,20**	**2,23**	**2,56**	**3,46**	**2,79**	**3,14**	**4,45**

	Deutschland			Estland			Irland			Griechenland		
	2020	2021	2022	2020	2021	2022	2020	2021	2022	2020	2021	2022
Jänner	2,77	2,69	3,78	2,45	2,39	3,12	2,78	2,99	3,56	2,05	2,03	2,12
Februar	2,84	2,84	4,21	2,53	2,39	3,26	2,92	2,97	3,69	2,15	2,03	2,09
März	2,78	2,99	4,84	2,51	2,38	3,41	2,91	3,05	3,95	2,01	1,94	2,10
April	2,58	3,08	5,10	2,54	2,41	3,97	2,52	3,24	4,12	2,01	1,91	2,23
Mai	2,45	3,17	4,98	2,47	2,46	4,04	2,74	3,35	4,46	1,99	1,93	2,46
Juni	2,71	3,41	4,55	2,38	2,64	4,13	2,73	3,35	4,67	1,99	2,11	2,32
Juli	2,73	3,45	4,70	2,40	2,70	4,51	2,90	3,50	4,41	1,99	2,08	2,51
August	2,82	3,53	4,59	2,42	2,71	4,53	2,96	3,48	4,34	1,99	-	2,44
September	2,70	3,55	4,31	2,38	2,68	4,45	2,94	3,52	4,28	1,97	-	2,27
Oktober	2,60	3,62	4,24	2,36	2,73	4,32	2,92	3,52	4,05	1,97	2,07	2,44
November	2,34	3,65	4,19	2,37	2,71	3,65	2,76	3,43	3,93	2,01	1,91	2,53
Dezember	2,51	3,49	4,03	2,39	2,80	4,24	2,93	3,49	4,16	2,03	1,92	2,59
Jahr	**2,65**	**3,29**	**4,46**	**2,43**	**2,58**	**3,97**	**2,83**	**3,26**	**4,14**	**2,02**	**1,99**	**2,34**

	Spanien			Frankreich			Kroatien			Italien		
	2020	2021	2022	2020	2021	2022	2020	2021	2022	2020	2021	2022
Jänner	2,57	2,34	3,04	2,96	3,01	3,73	2,28	2,31	2,74	2,79	2,63	3,24
Februar	2,59	2,38	3,24	2,97	3,05	4,04	2,38	2,26	2,75	2,75	2,73	3,55
März	2,51	2,54	3,58	3,01	3,14	4,39	2,20	2,26	3,25	2,37	2,77	3,81
April	2,29	2,61	3,79	2,93	3,18	4,60	2,22	2,38	3,90	2,48	2,79	4,13
Mai	2,22	2,59	3,81	3,02	3,23	4,87	2,22	2,45	4,19	2,53	2,95	4,15
Juni	2,37	2,65	3,76	3,11	3,33	4,96	2,16	2,47	3,69	2,63	3,02	4,09
Juli	2,45	2,72	3,78	3,14	3,39	4,99	2,21	2,52	3,83	2,72	2,98	3,99
August	2,36	2,75	3,85	3,16	3,48	4,99	2,21	2,48	3,80	2,71	3,06	4,00
September	2,45	2,77	3,86	3,13	3,51	5,00	-	2,48	3,50	2,67	3,07	3,90
Oktober	2,39	2,79	3,90	3,10	3,52	5,02	2,32	-	3,41	2,61	3,12	3,73
November	2,33	2,92	3,96	3,02	3,60	4,93	2,09	2,97	4,11	2,49	3,19	3,74
Dezember	2,34	3,02	3,96	2,99	3,62	4,82	2,44	2,49	4,13	2,57	3,21	3,80
Jahr	**2,41**	**2,67**	**3,71**	**3,05**	**3,34**	**4,70**	**2,22**	**2,46**	**3,61**	**2,61**	**2,96**	**3,84**

Quelle: Europäische Union

Kühe O3 in Euro je kg Kaltschlachtgewicht

	Lettland			Litauen			Luxemburg			Ungarn		
	2020	2021	2022	2020	2021	2022	2020	2021	2022	2020	2021	2022
Jänner	2,26	2,10	2,89	2,55	2,49	3,30	2,85	2,60	3,60	2,13	1,85	2,28
Februar	2,28	2,18	3,28	2,55	2,54	3,58	2,84	2,62	3,97	1,98	1,79	2,49
März	2,17	2,31	3,58	2,48	2,53	3,73	2,80	2,74	4,59	1,95	1,74	1,85
April	2,06	2,32	3,71	2,34	2,61	4,06	2,55	2,81	4,85	1,90	1,96	2,30
Mai	2,13	2,43	3,59	2,34	2,58	4,18	2,62	2,94	4,78	1,83	2,05	3,00
Juni	2,18	2,59	3,43	2,40	2,77	4,23	2,67	3,14	4,71	1,90	2,11	2,71
Juli	2,30	2,53	3,53	2,44	2,70	4,02	2,75	3,17	4,79	2,03	2,11	2,61
August	2,21	2,59	3,38	2,47	2,86	3,86	2,78	3,20	4,72	2,00	2,09	2,93
September	2,17	2,69	3,24	2,46	2,86	3,98	2,74	3,26	4,57	1,96	2,00	2,98
Oktober	2,14	2,74	3,29	2,35	2,90	3,75	2,67	3,31	4,54	1,94	2,11	2,41
November	1,98	2,86	3,18	2,33	3,04	3,69	2,48	3,38	4,44	1,83	2,00	1,81
Dezember	2,05	2,90	3,09	2,44	3,17	-	2,51	3,34	4,45	1,83	2,02	2,27
Jahr	**2,16**	**2,52**	**3,35**	**2,43**	**2,76**	**3,85**	**2,69**	**3,04**	**4,50**	**1,94**	**1,99**	**2,47**

	Niederlande			Polen			Portugal			Rumänien		
	2020	2021	2022	2020	2021	2022	2020	2021	2022	2020	2021	2022
Jänner	2,72	2,68	3,96	2,55	2,48	3,68	2,16	2,08	2,46	2,38	2,32	2,77
Februar	2,90	2,71	4,27	2,56	2,57	3,88	2,17	2,10	2,74	2,42	2,41	3,01
März	2,77	2,96	4,69	2,47	2,60	4,08	2,16	2,15	2,81	2,46	2,46	3,22
April	2,45	2,98	5,15	2,30	2,66	4,57	2,09	2,16	2,88	2,41	2,48	3,37
Mai	2,49	3,08	5,20	2,29	2,74	4,62	2,01	2,18	2,88	2,41	2,51	3,96
Juni	2,72	3,31	4,97	2,39	2,88	4,47	1,92	2,21	2,74	2,45	2,57	3,98
Juli	2,79	3,43	5,09	2,41	2,85	4,27	1,97	2,22	3,15	2,46	2,68	3,95
August	2,78	3,43	4,81	2,48	2,91	4,44	2,02	2,19	3,24	2,50	2,67	3,75
September	2,75	3,51	4,62	2,48	3,05	4,32	2,04	2,25	3,49	2,46	2,61	3,69
Oktober	2,59	3,64	4,37	2,44	3,25	4,21	2,06	2,25	3,48	2,40	2,61	3,63
November	2,49	3,81	4,45	2,35	3,53	4,31	2,08	2,32	3,49	2,35	2,62	3,48
Dezember	2,68	3,79	4,46	2,46	3,57	4,08	2,09	2,40	3,36	2,31	2,70	3,36
Jahr	**2,68**	**3,28**	**4,67**	**2,43**	**2,92**	**4,24**	**2,07**	**2,21**	**3,06**	**2,42**	**2,55**	**3,51**

	Slowenien			Slowakei			Finnland			Schweden		
	2020	2021	2022	2020	2021	2022	2020	2021	2022	2020	2021	2022
Jänner	2,26	2,08	2,67	1,91	1,81	2,11	2,64	3,03	3,19	3,64	4,15	4,30
Februar	2,33	2,07	2,88	1,98	1,82	2,18	2,72	3,06	3,20	3,69	4,22	4,27
März	2,27	2,24	3,43	1,97	1,83	2,28	2,86	3,07	3,22	3,68	4,25	4,36
April	2,01	2,28	3,67	1,91	1,83	2,34	2,99	3,08	3,20	3,67	4,26	4,61
Mai	1,97	2,33	3,64	1,90	1,82	-	3,01	3,07	3,23	3,84	4,28	4,67
Juni	2,10	2,55	3,54	1,89	1,80	-	3,01	3,11	3,22	3,85	4,32	4,72
Juli	2,13	2,55	3,47	1,91	1,80	2,43	2,98	3,09	3,25	3,92	4,29	4,80
August	2,13	2,48	3,36	1,85	1,80	2,41	2,99	3,12	3,31	3,97	4,28	4,86
September	2,08	2,55	3,32	1,91	1,81	2,37	3,00	3,17	3,33	3,91	4,29	4,73
Oktober	1,96	2,53	3,25	1,92	1,81	2,46	3,01	3,15	3,34	3,92	4,34	4,65
November	1,94	2,66	3,30	1,87	1,90	2,42	3,03	3,19	3,37	3,99	4,37	4,69
Dezember	2,02	2,64	3,16	1,87	2,08	-	3,00	3,22	3,33	4,04	4,27	4,66
Jahr	**2,11**	**2,41**	**3,31**	**1,91**	**1,84**	**2,33**	**2,94**	**3,11**	**3,27**	**3,84**	**4,28**	**4,61**

Quelle: Europäische Union

Kühe O3 in Euro je kg Kaltschlachtgewicht

	Österreich			EU		
	2020	2021	2022	2020	2021	2022
Jänner	2,47	2,44	3,02	2,77	2,73	3,60
Februar	2,51	2,44	3,45	2,80	2,80	3,89
März	2,48	2,64	3,91	2,75	2,90	4,25
April	2,20	2,75	4,20	2,59	2,97	4,54
Mai	2,27	2,81	4,27	2,60	3,04	4,62
Juni	2,51	2,97	4,10	2,73	3,19	4,50
Juli	2,56	3,07	4,25	2,78	3,22	4,54
August	2,65	3,14	4,25	2,81	3,28	4,51
September	2,58	3,07	3,93	2,77	3,32	4,39
Oktober	2,37	3,11	3,88	2,71	3,39	4,32
November	2,24	3,10	3,79	2,58	3,48	4,29
Dezember	2,31	2,94	3,53	2,66	3,46	4,20
Jahr	**2,43**	**2,87**	**3,88**	**2,71**	**3,15**	**4,31**

Kalbinnen R3 in Euro je kg Kaltschlachtgewicht

	Belgien			Tschechien			Dänemark			Deutschland		
	2020	2021	2022	2020	2021	2022	2020	2021	2022	2020	2021	2022
Jänner	3,15	3,11	3,77	2,75	2,54	3,22	3,44	3,18	4,22	3,52	3,46	4,49
Februar	3,16	3,12	4,03	2,77	2,63	3,42	3,42	3,15	4,16	3,51	3,50	4,73
März	3,16	3,17	4,27	2,62	2,61	3,55	3,43	3,25	4,22	3,34	3,51	5,25
April	3,09	3,22	4,59	2,47	2,70	3,97	3,27	3,29	4,54	3,16	3,51	5,46
Mai	3,08	3,28	4,73	2,34	2,78	-	3,22	3,43	4,79	3,12	3,58	5,29
Juni	3,09	3,32	4,90	2,50	2,91	4,04	3,27	3,40	5,10	3,28	3,78	4,91
Juli	3,09	3,39	4,95	2,53	2,91	-	3,38	3,58	5,40	3,27	3,84	5,13
August	3,11	3,40	4,93	2,61	3,11	-	3,31	3,68	5,42	3,37	3,99	5,17
September	3,13	3,45	4,90	2,53	3,16	-	3,26	3,77	5,27	3,38	4,11	5,11
Oktober	3,14	3,55	4,89	2,49	3,09	-	3,27	3,82	5,17	3,38	4,29	5,14
November	3,12	3,63	4,88	2,54	3,16	3,96	3,22	3,96	5,03	3,20	4,41	5,17
Dezember	3,12	3,70	4,87	2,69	3,13	4,01	3,28	4,13	4,92	3,32	4,29	5,02
Jahr	**3,12**	**3,36**	**4,64**	**2,57**	**2,89**	**3,74**	**3,31**	**3,55**	**4,85**	**3,32**	**3,85**	**5,07**

	Irland			Spanien			Frankreich			Kroatien		
	2020	2021	2022	2020	2021	2022	2020	2021	2022	2020	2021	2022
Jänner	3,67	3,85	4,35	3,76	3,70	4,33	3,89	4,08	4,44	3,47	3,50	4,15
Februar	3,73	3,82	4,46	3,81	3,70	4,39	3,88	4,08	4,62	3,50	3,61	4,36
März	3,72	3,85	4,72	3,77	3,65	4,62	3,90	4,18	4,85	3,44	3,62	4,63
April	3,49	4,01	4,86	3,63	3,75	4,59	3,88	4,16	5,02	3,42	3,71	4,86
Mai	3,59	4,16	5,12	3,54	3,63	4,75	3,93	4,18	5,18	3,36	3,82	4,99
Juni	3,66	4,20	5,30	3,46	3,66	4,68	4,06	4,19	5,27	3,39	3,99	4,75
Juli	3,73	4,30	4,98	3,45	3,71	4,77	4,10	4,20	5,29	3,47	3,99	4,61
August	3,73	4,23	4,84	3,48	3,72	4,76	4,09	4,24	5,32	3,48	3,97	4,65
September	3,65	4,21	4,77	3,42	3,85	4,95	4,08	4,27	5,35	3,43	3,97	4,70
Oktober	3,65	4,21	4,63	3,58	4,02	5,11	4,07	4,29	5,40	3,49	4,01	4,79
November	3,68	4,22	4,64	3,59	4,23	5,15	4,06	4,33	5,43	3,46	4,09	4,86
Dezember	3,80	4,30	4,93	3,63	4,24	5,24	4,08	4,35	5,43	3,49	4,24	4,94
Jahr	**3,67**	**4,12**	**4,80**	**3,59**	**3,82**	**4,78**	**4,00**	**4,21**	**5,13**	**3,45**	**3,88**	**4,69**

Quelle: Europäische Union

Kalbinnen R3 in Euro je kg Kaltschlachtgewicht

	Italien			Lettland			Litauen			Luxemburg		
	2020	2021	2022	2020	2021	2022	2020	2021	2022	2020	2021	2022
Jänner	3,95	4,12	3,83	2,36	2,37	3,30	2,72	-	3,29	3,92	3,93	4,42
Februar	4,02	4,38	4,58	2,30	2,74	3,40	2,86	2,57	3,35	3,97	3,92	4,69
März	4,26	4,14	4,74	2,35	2,35	4,00	2,74	2,67	3,60	3,96	3,95	5,15
April	3,94	3,63	5,12	2,26	2,43	4,00	2,35	2,65	3,81	3,88	3,93	5,45
Mai	3,90	4,04	4,89	2,10	2,52	4,02	2,35	2,67	4,09	3,86	3,95	5,44
Juni	3,76	4,13	4,84	2,15	2,59	3,95	2,49	2,72	4,21	3,92	4,08	5,41
Juli	3,88	4,23	4,91	2,21	2,73	4,15	2,56	2,76	4,09	3,92	4,12	5,47
August	3,57	4,25	5,14	2,11	2,94	3,97	2,54	2,81	4,05	3,94	4,16	5,50
September	3,99	3,99	5,16	2,23	2,73	3,52	2,58	2,83	4,03	3,99	4,15	5,46
Oktober	4,03	4,01	5,04	2,19	3,18	3,31	2,49	2,87	3,77	3,91	4,22	5,46
November	4,00	4,09	5,47	2,10	2,94	3,38	2,48	3,00	3,80	3,97	4,19	5,56
Dezember	4,25	4,26	5,48	2,18	2,91	3,33	-	3,13	3,89	3,93	4,17	5,47
Jahr	**3,96**	**4,11**	**4,93**	**2,22**	**2,70**	**3,69**	**2,56**	**2,78**	**3,83**	**3,93**	**4,07**	**5,29**

	Niederlande			Polen			Portugal			Rumänien		
	2020	2021	2022	2020	2021	2022	2020	2021	2022	2020	2021	2022
Jänner	3,03	3,03	2,99	3,23	3,14	4,38	3,72	3,79	4,30	2,70	3,00	3,34
Februar	3,44	3,24	4,02	3,22	3,20	4,42	3,80	3,79	4,43	2,73	2,87	3,40
März	3,16	3,30	4,18	3,02	3,10	4,51	3,81	3,78	4,56	2,68	2,91	3,50
April	2,46	3,58	4,99	2,84	3,21	4,97	3,78	3,79	4,71	2,90	2,81	3,88
Mai	2,74	3,50	3,45	2,87	3,28	5,04	3,73	3,76	4,68	2,66	2,86	3,90
Juni	3,06	3,84	4,97	2,95	3,37	4,94	3,70	3,75	4,76	2,86	2,92	4,05
Juli	3,16	3,73	4,80	2,95	3,39	4,75	3,63	3,75	4,70	2,80	3,00	4,00
August	2,86	3,87	3,76	3,06	3,53	4,99	3,60	3,83	4,66	2,93	3,19	4,10
September	3,17	3,87	2,77	3,04	3,66	4,93	3,59	3,77	4,70	3,03	2,99	4,11
Oktober	3,08	4,17	2,85	3,00	4,02	4,82	3,59	3,94	4,66	2,90	3,24	4,06
November	3,11	3,55	2,94	3,05	4,26	4,99	3,63	4,10	4,79	2,87	3,41	3,86
Dezember	2,95	3,19	3,11	3,14	4,25	4,99	3,65	4,24	5,06	2,74	3,24	4,06
Jahr	**3,02**	**3,57**	**3,74**	**3,03**	**3,53**	**4,81**	**3,69**	**3,86**	**4,67**	**2,82**	**3,04**	**3,85**

	Slowenien			Finnland			Schweden			Österreich		
	2020	2021	2022	2020	2021	2022	2020	2021	2022	2020	2021	2022
Jänner	3,34	3,02	3,67	3,79	3,73	3,88	3,98	4,54	4,69	3,47	3,45	4,18
Februar	3,30	3,11	3,82	3,83	3,79	3,91	4,04	4,57	4,64	3,46	3,57	4,32
März	3,29	3,09	3,99	3,79	3,73	4,04	4,03	4,64	4,73	3,38	3,58	4,57
April	3,11	3,11	4,04	3,79	3,78	4,22	4,02	4,65	5,01	3,15	3,65	4,75
Mai	2,99	3,16	4,20	3,80	3,81	4,53	4,17	4,66	5,05	3,18	3,62	4,72
Juni	3,08	3,25	4,14	3,81	3,79	4,61	4,17	4,68	5,09	3,39	3,76	4,57
Juli	3,03	3,23	4,14	3,83	3,81	4,78	4,19	4,65	5,20	3,40	3,83	4,71
August	3,08	3,30	4,00	3,78	3,83	4,88	4,29	4,63	5,20	3,46	3,86	4,78
September	3,07	3,33	4,00	3,78	3,81	4,92	4,21	4,65	5,08	3,46	3,93	4,82
Oktober	3,09	3,36	4,27	3,78	3,86	4,84	4,26	4,71	5,06	3,43	4,08	4,85
November	2,99	3,52	4,33	3,80	3,88	4,89	4,32	4,77	5,13	3,40	4,13	4,85
Dezember	2,99	3,65	4,62	3,76	3,89	4,92	4,44	4,64	5,05	3,43	4,12	4,90
Jahr	**3,12**	**3,26**	**4,10**	**3,80**	**3,81**	**4,54**	**4,18**	**4,65**	**4,99**	**3,38**	**3,80**	**4,67**

Quelle: Europäische Union

Kalbinnen R3 in Euro je kg Kaltschlachtgewicht

	EU		
	2020	2021	2022
Jänner	3,71	3,75	4,37
Februar	3,70	3,77	4,53
März	3,65	3,80	4,80
April	3,53	3,83	4,98
Mai	3,54	3,87	5,06
Juni	3,63	3,94	5,01
Juli	3,66	3,97	5,04
August	3,68	4,02	5,05
September	3,67	4,08	5,06
Oktober	3,68	4,18	5,09
November	3,64	4,27	5,13
Dezember	3,71	4,28	5,16
Jahr	**3,65**	**3,98**	**4,94**

Schweine, Klasse E in Euro je kg SG

	Belgien			Bulgarien			Tschechien			Dänemark		
	2020	2021	2022	2020	2021	2022	2020	2021	2022	2020	2021	2022
Jänner	1,58	0,98	1,12	2,22	1,73	1,76	1,90	1,27	1,33	1,97	1,44	1,29
Februar	1,59	1,08	1,12	2,23	1,74	1,74	1,84	1,24	1,29	2,02	1,43	1,24
März	1,67	1,35	1,56	2,18	1,75	1,77	1,81	1,33	1,58	2,04	1,50	1,33
April	1,53	1,39	1,76	2,15	1,78	1,85	1,72	1,43	1,91	1,95	1,58	1,57
Mai	1,31	1,34	1,69	2,08	1,78	1,97	1,54	1,45	1,84	1,81	1,68	1,68
Juni	1,36	1,43	1,69	1,87	1,81	1,97	1,55	1,54	1,81	1,68	1,73	1,68
Juli	1,21	1,31	1,72	1,93	1,82	2,01	1,47	1,48	1,84	1,60	1,61	1,70
August	1,17	1,26	1,79	1,93	1,81	2,05	1,45	1,39	1,90	1,59	1,45	1,76
September	1,17	1,18	1,93	1,94	1,79	2,16	1,38	1,32	2,06	1,59	1,34	1,84
Oktober	1,06	1,10	1,84	1,87	1,77	2,43	1,30	1,31	2,02	1,55	1,32	1,84
November	0,99	1,10	1,79	1,82	1,76	2,50	1,32	1,31	1,96	1,50	1,30	1,84
Dezember	0,87	1,11	1,89	1,77	1,76	2,53	1,28	1,32	2,03	1,43	1,30	1,86
Jahr	**1,29**	**1,22**	**1,66**	**2,00**	**1,78**	**2,06**	**1,55**	**1,37**	**1,80**	**1,73**	**1,47**	**1,64**

	Deutschland			Estland			Irland			Griechenland		
	2020	2021	2022	2020	2021	2022	2020	2021	2022	2020	2021	2022
Jänner	1,92	1,24	1,30	1,73	1,39	1,43	1,90	1,54	1,41	2,15	1,50	1,58
Februar	1,96	1,26	1,32	1,70	1,38	1,40	1,91	1,52	1,41	2,08	1,40	1,56
März	2,01	1,51	1,82	1,70	1,43	1,54	1,84	1,55	1,42	2,10	1,62	1,79
April	1,89	1,54	2,03	1,73	1,49	1,70	1,79	1,62	1,62	1,99	1,75	2,07
Mai	1,70	1,54	1,90	1,70	1,53	1,76	1,71	1,65	1,69	1,80	1,78	2,09
Juni	1,72	1,59	1,89	1,61	1,56	1,78	1,62	1,67	1,81	1,76	1,85	2,16
Juli	1,56	1,51	1,93	1,57	1,57	1,80	1,63	1,62	1,91	1,74	1,78	2,26
August	1,52	1,41	2,03	1,52	1,49	1,84	1,62	1,56	1,98	1,75	1,74	2,45
September	1,40	1,33	2,16	1,49	1,46	1,90	1,59	1,52	2,03	1,72	1,69	2,45
Oktober	1,32	1,28	2,05	1,44	1,38	1,93	1,59	1,48	2,03	1,68	1,63	2,42
November	1,28	1,27	2,00	1,44	1,39	1,92	1,58	1,43	2,03	1,58	1,58	2,34
Dezember	1,24	1,30	2,08	-	1,40	1,93	1,56	1,44	2,03	1,54	1,60	2,35
Jahr	**1,63**	**1,40**	**1,88**	**1,59**	**1,45**	**1,74**	**1,70**	**1,55**	**1,78**	**1,82**	**1,66**	**2,13**

Quelle: Europäische Union

Schweine, Klasse E in Euro je kg SG

	Spanien			Frankreich			Kroatien			Zypern		
	2020	2021	2022	2020	2021	2022	2020	2021	2022	2020	2021	2022
Jänner	1,79	1,35	1,31	1,69	1,33	1,36	1,89	1,26	1,38	2,09	1,26	1,85
Februar	1,79	1,39	1,44	1,59	1,34	1,37	1,87	1,25	1,35	2,11	1,58	1,86
März	1,89	1,63	1,79	1,66	1,42	1,52	1,93	1,43	1,68	2,10	1,61	2,00
April	1,82	1,78	2,07	1,64	1,52	1,77	1,85	1,47	1,90	2,06	1,71	2,29
Mai	1,62	1,81	2,10	1,52	1,64	1,83	1,71	1,44	1,78	1,63	1,77	2,32
Juni	1,58	1,89	2,13	1,47	1,66	1,83	1,71	1,50	1,77	1,66	1,86	2,21
Juli	1,60	1,74	2,12	1,45	1,53	1,95	1,64	1,47	1,79	1,90	1,97	2,20
August	1,59	1,56	2,09	1,43	1,47	2,06	1,60	1,47	1,96	1,88	1,96	2,31
September	1,58	1,48	2,12	1,50	1,45	2,14	1,50	1,41	2,12	1,87	1,97	2,38
Oktober	1,57	1,34	2,10	1,50	1,36	2,13	1,39	1,37	2,03	1,58	1,95	2,38
November	1,50	1,26	2,03	1,43	1,33	1,97	1,37	1,35	1,98	1,34	1,90	2,37
Dezember	1,37	1,26	2,01	1,34	1,35	1,93	1,30	1,37	2,06	1,24	1,92	2,33
Jahr	**1,64**	**1,54**	**1,94**	**1,52**	**1,45**	**1,82**	**1,65**	**1,40**	**1,82**	**1,79**	**1,79**	**2,21**

	Lettland			Litauen			Ungarn			Niederlande		
	2020	2021	2022	2020	2021	2022	2020	2021	2022	2020	2021	2022
Jänner	2,01	1,24	1,24	1,89	1,22	1,30	1,95	1,25	1,36	1,72	1,15	1,13
Februar	1,90	1,21	1,13	1,86	1,20	1,18	1,95	1,25	1,32	1,73	1,17	1,12
März	1,99	1,60	1,75	1,95	1,52	1,67	2,01	1,47	1,75	1,78	1,41	1,52
April	1,90	1,63	1,96	1,84	1,53	1,91	1,87	1,52	1,98	1,67	1,48	1,67
Mai	1,52	1,55	1,81	1,49	1,49	1,78	1,61	1,50	1,86	1,45	1,48	1,60
Juni	1,60	1,68	1,81	1,54	1,60	1,78	1,63	1,55	1,84	1,43	1,50	1,62
Juli	1,43	1,38	1,87	1,38	1,35	1,88	1,51	1,48	1,91	1,30	1,38	1,69
August	1,40	1,53	2,07	1,39	1,45	1,98	1,52	1,42	1,98	1,29	1,27	1,77
September	1,50	1,39	2,27	1,43	1,36	2,14	1,42	1,33	2,14	1,30	1,19	1,84
Oktober	1,31	1,07	2,07	1,25	1,09	1,94	1,35	1,27	2,05	1,29	1,14	1,77
November	1,15	1,00	1,97	1,10	1,04	1,81	1,33	1,25	1,98	1,22	1,14	1,73
Dezember	1,17	1,42	2,25	1,12	1,36	2,11	1,27	1,29	2,10	1,15	1,14	1,79
Jahr	**1,57**	**1,39**	**1,85**	**1,52**	**1,35**	**1,79**	**1,62**	**1,38**	**1,86**	**1,44**	**1,29**	**1,61**

	Polen			Portugal			Rumänien			Slowenien		
	2020	2021	2022	2020	2021	2022	2020	2021	2022	2020	2021	2022
Jänner	1,83	1,13	1,28	2,01	1,44	1,30	2,10	1,22	1,38	1,97	1,39	1,53
Februar	1,91	1,25	1,23	1,97	1,49	1,40	1,86	1,15	1,31	1,97	1,42	1,49
März	1,89	1,50	1,75	2,05	1,77	1,72	1,96	1,40	1,79	2,05	1,65	1,89
April	1,74	1,50	1,91	1,94	1,93	2,12	1,90	1,45	1,90	1,93	1,69	2,15
Mai	1,52	1,54	1,85	1,66	1,94	2,16	1,54	1,41	1,74	1,72	1,68	2,05
Juni	1,62	1,57	1,90	1,65	1,99	2,15	1,54	1,53	1,99	1,72	1,76	2,04
Juli	1,44	1,43	1,92	1,69	1,76	2,24	1,48	1,50	2,06	1,66	1,74	2,06
August	1,46	1,44	2,05	1,67	1,59	2,27	1,53	1,42	2,15	1,66	1,71	2,15
September	1,37	1,26	2,16	1,69	1,51	2,30	1,50	1,63	2,26	1,67	1,65	2,25
Oktober	1,28	1,18	1,97	1,69	1,36	2,29	1,47	1,47	2,19	1,59	1,61	2,14
November	1,21	1,18	2,00	1,61	1,30	2,20	1,39	1,46	2,24	1,52	1,54	2,07
Dezember	1,14	1,28	2,13	1,45	1,30	2,18	1,48	1,55	2,33	1,40	1,54	2,17
Jahr	**1,53**	**1,36**	**1,85**	**1,76**	**1,61**	**2,03**	**1,65**	**1,43**	**1,95**	**1,74**	**1,62**	**2,00**

Quelle: Europäische Union

Schweine, Klasse E in Euro je kg SG

	Slowakei			Finnland			Schweden			Österreich		
	2020	2021	2022	2020	2021	2022	2020	2021	2022	2020	2021	2022
Jänner	1,97	1,23	1,41	1,68	1,60	1,73	1,82	1,98	1,97	1,90	1,36	1,48
Februar	1,94	1,20	1,32	1,69	1,59	1,74	1,82	1,98	1,94	1,93	1,38	1,45
März	1,99	1,44	1,72	1,70	1,59	1,79	1,78	1,97	1,96	1,99	1,62	1,87
April	1,79	1,46	1,95	1,70	1,60	1,88	1,80	1,97	2,14	1,87	1,66	2,11
Mai	1,50	1,43	1,83	1,72	1,60	1,99	1,85	1,97	2,20	1,65	1,66	2,03
Juni	1,58	1,51	1,84	1,73	1,59	2,05	1,87	1,98	2,27	1,68	1,71	2,02
Juli	1,47	1,43	1,90	1,72	1,58	2,10	1,91	1,97	2,34	1,60	1,68	2,06
August	1,51	1,40	1,99	1,70	1,59	2,19	1,93	1,97	2,39	1,60	1,63	2,15
September	1,46	1,40	2,15	1,67	1,61	2,24	1,92	2,00	2,34	1,59	1,58	2,25
Oktober	1,40	1,34	2,08	1,65	1,61	2,23	1,92	2,02	2,31	1,53	1,53	2,14
November	1,35	1,31	2,03	1,63	1,63	2,22	1,97	2,03	2,34	1,43	1,48	2,07
Dezember	1,33	1,37	2,03	1,63	1,67	2,25	1,97	1,99	2,34	1,36	1,49	2,16
Jahr	**1,61**	**1,38**	**1,85**	**1,69**	**1,60**	**2,03**	**1,88**	**1,99**	**2,21**	**1,68**	**1,56**	**1,98**

	EU		
	2020	2021	2022
Jänner	1,86	1,28	1,32
Februar	1,87	1,31	1,32
März	1,91	1,51	1,70
April	1,81	1,57	1,91
Mai	1,62	1,59	1,86
Juni	1,63	1,63	1,88
Juli	1,52	1,54	1,93
August	1,51	1,45	2,01
September	1,46	1,37	2,10
Oktober	1,40	1,31	2,03
November	1,35	1,29	1,99
Dezember	1,29	1,31	2,04
Jahr	**1,60**	**1,43**	**1,84**

Quelle: Europäische Union

VI GRAFIKEN INTERNATIONAL

H) Rindfleischproduktion EU-27

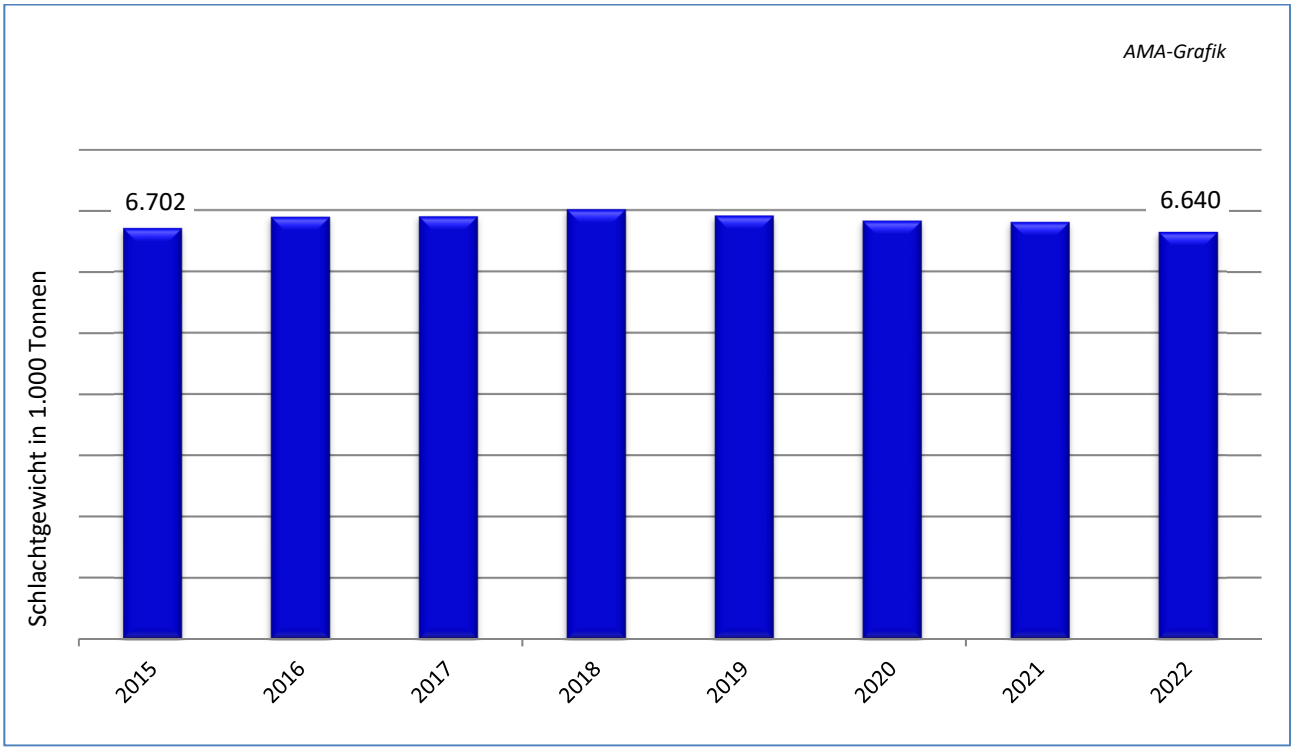

Quelle: Eurostat

I) Schweinefleischproduktion EU-27

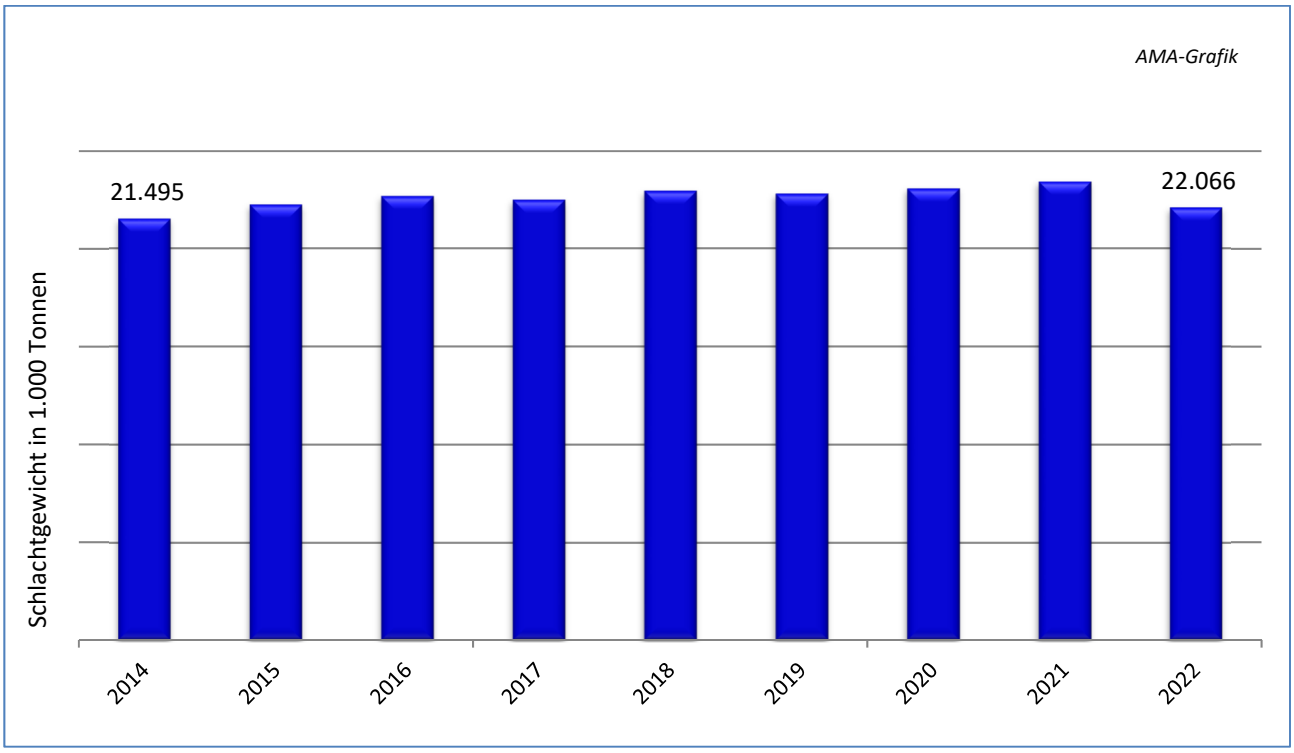

Quelle: Eurostat

J) EU-Außenhandel (EU-27, inkl. Handel mit UK)

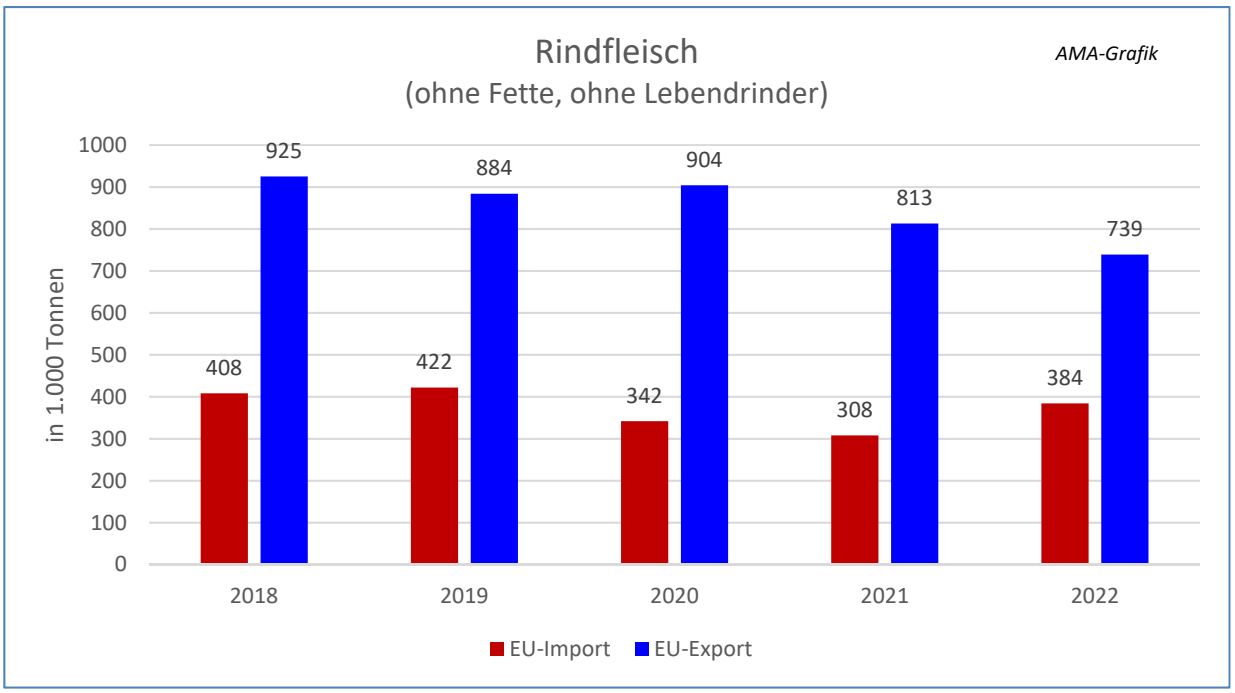

Quelle: Europäische Union

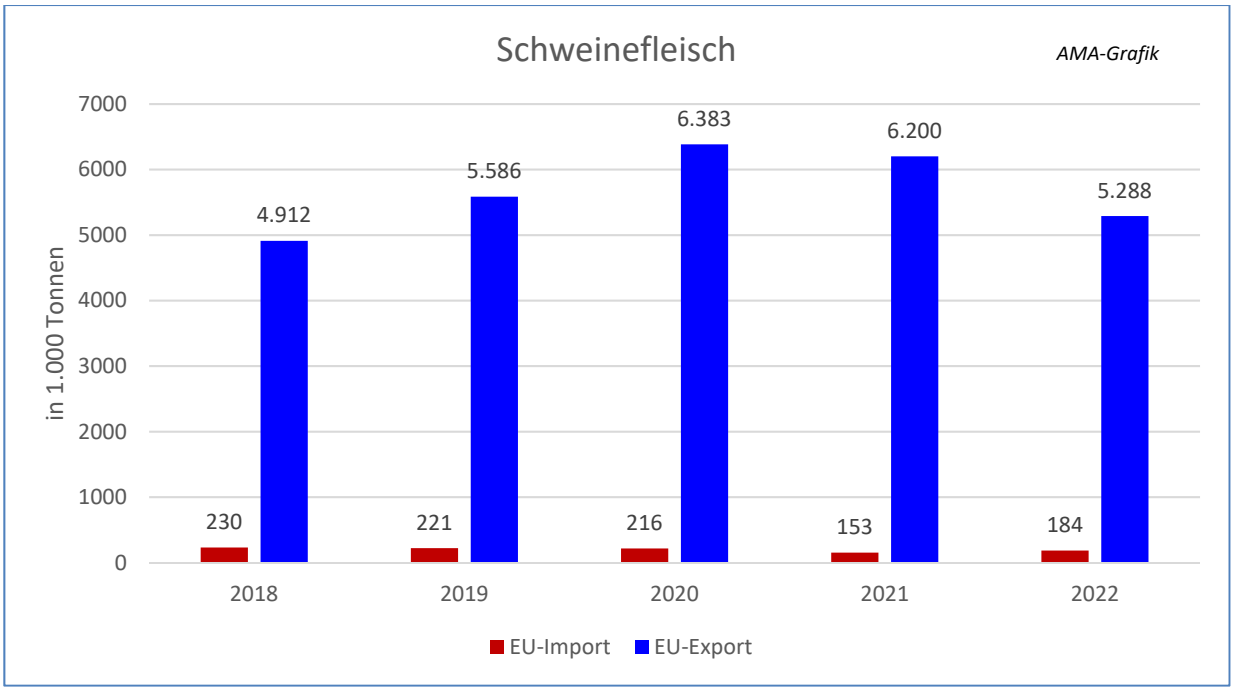

Quelle: Europäische Union

Der Jahresbericht Vieh und Fleisch erscheint jährlich.

Dieser Bericht ist auf der Webseite der
Agrarmarkt Austria (www.ama.at) im Internet verfügbar.

Impressum
Informationen gemäß § 5 E-Commerce Gesetz und Offenlegung gemäß § 25 Mediengesetz

Medieninhaber, Herausgeber, Vertrieb: Agrarmarkt Austria
Redaktion: GB I/Abt. 3 – Referat 08
Dresdner Straße 70
1200 Wien
UID-Nr.: ATU16305503
Telefon: +43 50 3151-248
Fax: +43 50 3151-396
E-Mail: preismeldungen@ama.gv.at

Vertretungsbefugt:

- Mag.ª Lena Karasz, Vorstandsmitglied für den Geschäftsbereich I
- Dipl.-Ing. Günter Griesmayr, Vorstandsvorsitzender und Vorstandsmitglied für den Geschäftsbereich II

Die Agrarmarkt Austria ist eine gemäß § 2 AMA-Gesetz 1992, BGBl. Nr. 376/1992, eingerichtete juristische Person öffentlichen Rechts, deren Aufgaben in § 3 leg. cit. festgelegt sind. Sie unterliegt gemäß § 25 leg. cit. der Aufsicht des gemäß Bundesministeriengesetz 1986, BGBl. Nr. 76/1986, für Landwirtschaft zuständigen Mitglieds der Bundesregierung.

Hersteller: Eigendruck
Bildnachweis: www.pixabay.com

Verlagsrechte: Die in dieser Broschüre veröffentlichten Beiträge sind urheberrechtlich geschützt. Alle Rechte sind vorbehalten. Nachdruck und Auswertung der von der AGRARMARKT AUSTRIA erhobenen Daten sind mit Quellenangabe gestattet. Alle Angaben ohne Gewähr.

Im Sinne des Gleichheitsgrundsatzes haben die Ausführungen in gleicher Weise für alle Geschlechter Geltung.