



AMA
AgrarMarkt Austria

K-Ö
Gemäß des § 3 Abs. 1 des AMA-Gesetzes 1992 (BGBl. Nr. 376/1992 i. d. g. F.)
Zertifiziertes Qualitätsmanagement-System nach ÖNORM EN ISO 9001 REG. Nr. 01537/0
Zertifiziertes Informationssicherheits-Management-System nach ÖNORM ISO/IEC 27001 REG Nr. 35/0
Zertifiziertes IT Service-Management-System nach ISO/IEC 20000-1 REG Nr. 45/0
Zertifiziertes Umweltmanagement-System nach EMAS REG Nr. AT-000680 und ÖNORM EN ISO 14001 REG Nr. 02982/0



Marktbericht

OBST UND GEMÜSE | Mai 2019

5. Ausgabe

Marktübersicht

Preisbericht Österreich

Apfellagerstand

Grafiken international

INHALT

I.....	Marktübersicht	3
II.....	Preisbericht Österreich	5
	A) Apfel - Großhandelspreise Ö.....	5
	B) Gemüse - Erzeugerpreise NÖ.....	5
	C) Kartoffeln - Erzeugerpreise NÖ.....	5
	D) Inzersdorf - Preise Großgrünmarkt Wien	6
III	Grafiken Österreich.....	8
	E) Apfel - Preisentwicklung Österreich	8
	F) Apfel - Preisentwicklung ausgewählter Sorten	8
	G) Apfel - Preisentwicklung 2019	8
	H) Spargel - Erzeugerpreise NÖ	9
	I) Spargel - Fläche/Produktion.....	9
	J) Karotten - Erzeugerpreise NÖ.....	10
	K) Zwiebel - Erzeugerpreise NÖ	10
	L) Erdäpfel - Erzeugerpreise NÖ	10
IV	Apfellagerstand Österreich	11
	M) Österreich - konventionell & biologisch	11
V	Aussenhandel Österreich.....	12
	N) Ein- und Ausfuhren - Mengen aller Länder	12
	O) Ein- und Ausfuhren – Wert aller Länder	12
VI.....	Grafiken International	13
	P) Apfel - Großhandelspreis EU 4	13
	Q) Apfel - Lagerstand* international	13

I MARKTÜBERSICHT

Abbau der Apfelbestände im April verlangsamt

Mit Stichtag 01.Mai wurden 67.270 t an eingelagerten Tafeläpfeln gemeldet.

Sind im März insgesamt noch 20.500 t vermarktet worden, hatte sich die Räumung im April mit 16.000 t um 22 % eingebremst. Tendenz mit immer stärker werdenden Zuflüssen von heimischen Sommerobst saisontypisch, rückläufig.

Dennoch, Granny Smith und Pinova sind mittlerweile so gut wie ausverkauft. Auch die Sorte Gala ist im In- und Ausland äußerst gefragt und wird sich vorrausichtlich nahtlos mit der neuen Ernte abtauschen. Auch Braeburn und Golden Delicious flossen im April nach wie vor konstant ab. Im Außenhandel bevorzugt in Richtung Deutschland.

Der von der AMA erhobene und gewichtete Großhandelspreis der Hauptsorten Gala, Jonagold und Golden Delicious hatte sich im Laufe des Monats Mai nur marginal bewegt. Ein Kilo österreichischer Apfel ab Rampe, ohne USt., KL I aus konventioneller Produktion schlug im Mai sortenübergreifend mit 0,57 EUR/kg zu Buche und lag damit so gut wie unverändert um 0,01 EUR/kg unter dem Vormonatsniveau.

In der EU lagerten mit 1,5 Mio. t, Stichtag 1.Mai um 30 % mehr an europäischen Tafeläpfeln in den Kühllägern als im fünfjährigen Durchschnitt.

Die Überseeimporte in die EU-28 beliefen sich bis Ende Mai z.B. bei der Sorte Royal Gala auf 68.000 t und reduzierten sich damit zum Vorjahr um 40 %. Eine für europäische Vermarkter durchaus willkommene Entwicklung, welche den ohnehin angespannten europäischen Markt nicht noch mehr unter Druck setzt.

Unterkühlte Spargelsaison 2019

Nachdem der März mit + 2,2°C und der April mit + 1,5 °C überdurchschnittlich warm waren, konnten sich der Spargel entsprechend entwickeln.

Bereits mit Anfang April hatten die ersten heimischen Spargelstangen den Weg zum Verbraucher gefunden. Ende April war dann die Ernte, sowohl im Hauptanbaugebiet Marchfeld/NÖ als auch in Eferding/OÖ, bereits in vollem Gang. Ein Mangel an Erntehelfern zeichnete sich, anders wie letztes Jahr, heuer nicht ab.

Die Dauerkultur Spargel fühlt sich bei einer Tagestemperatur von 18 - 22°C am wohlsten. Wachstumsraten von 8-10 cm/Tag sind dann keine Seltenheit. Die Nächte sollten dabei allerdings nicht unter 12°C fallen.

Der kühlsste und niederschlagsreichste Mai der letzten Jahrzehnte bereitete dem kontinuierlichen Wachstum des Edelgemüses ein jähes Ende.

Um der starken Nachfrage gerecht zu werden, hatten heimische Produzenten und ihre Mitarbeiter im wahrsten Sinne des Wortes alle Hände voll zu tun.

Der durchschnittliche Erzeugerpreis nach 7,25 EUR/kg Einstand, fiel im Mai auf ein saisontypisches Niveau von durchschnittlich 5,50 EUR/kg für Standardware.

Niederösterreichische Karottenpreise fester

Die kühleren Temperaturen hatten die Nachfrage zuletzt wieder etwas angekurbelt.

Nunmehr sind auch die Restbestände vermarktet und ungebundene Partien de facto nicht mehr vorhanden. Die Erzeugerpreise für Karotten ab Rampe, gepackt im 5 kg Sack wurden im Mai zum Monatsende entsprechend fester und Vermarkter konnten je nach Qualität bis zu 55 EUR/dt anschreiben.

Winterzwiebelerte verzögert sich, Erzeugerpreis abermals gestiegen

Die unterkühlten Temperaturen der Maiwochen hatten die Entwicklung der Winterzwiebel verlangsamt und entsprechend verzögert wird die neue Ernte erwartet.

Das Angebot an niederösterreichischen Zwiebeln aus der letztjährigen Ernte nimmt unterdessen stetig ab. Engpässe, wie letztens bei heimischen Erdäpfeln, sind aber derzeit nicht zu erwarten.

Im Mai wurde der niederösterreichische Erzeugerpreis für Zwiebel, geputzt und sortiert in Kisten, noch einmal angehoben. Bei guter Qualität waren maximal 72,00 EUR/dt fällig.

Importe bedienen im Mai den österreichischen Kartoffelmarkt

Die heimische Vermarktungsaison von Erdäpfeln war im Mai bereits abgeschlossen.

Hier und da konnten in den Gemüseregalen noch vereinzelte Chargen an rot-weiß-roter Bioware gesichtet werden.

Der Markt wurde aber en gros mit alterntiger Ware aus Frankreich, sowie israelischen und ägyptischen Frühkartoffeln, versorgt. Aber auch hier waren die Mengen schon überschaubar, heiß umkämpft und mit Preisen von bis zu 80,00 EUR/dt entsprechend teuer. Wie bei vielen Kulturen verzögerte der kalt-, nasse Mai auch das Wachstum der heimischen Frühkartoffeln. Anfang Juni brachten die ersten Rodungen der Frühkartoffelsaison dann wieder heimische Ware auf den Teller. Die Erzeugerpreise waren bei Redaktionsschluss mit 40,00 - 45,00 EUR/dt festgesetzt.

II PREISBERICHT ÖSTERREICH

A) Apfel - Großhandelspreise Ö

Großhandelspreis ab Rampe Klasse I konventionell inkl. Verpackung und Sortierung, ohne USt., sämtliche Verkaufseinheiten in EUR/kg ohne Ust.

Sorten/Woche	18/2019	19/2019	20/2019	21/2019	22/2019
Golden Delicious	0,53	0,53	0,49	0,57	0,49
Idared	0,53	0,45	0,27	0,26	0,33
Elstar	0,75	0,89	0,67	0,77	0,91
Braeburn	0,52	0,58	0,52	0,53	0,53
Gala	0,56	0,63	0,62	0,64	0,59

Quelle: AMA

B) Gemüse - Erzeugerpreise NÖ

Erzeugerpreise Niederösterreich in EUR/dt, ohne USt.

Sorten/Woche	18/2019	19/2019	20/2019	21/2019	22/2019
Zwiebel, lose, sortiert, Kisten, dt	62,00	64,00	68,00	70,00	72,00
Karotten, 5 kg Sack, ab Rampe, dt	47,50	47,50	47,50	52,50	52,50
Sellerie, 5 kg Sack, dt	67,50	67,50	67,50	77,50	77,50
Spargel, rein weiß/violett, je kg					
Kl. I Solo	6,85	6,85	6,85	6,85	6,85
Kl. I Classic	5,85	5,85	5,85	5,85	5,85
Spargel, grün, je kg					
Kl. I Solo	6,85	6,85	6,85	6,85	6,85
Kl. I Classic	5,85	5,85	5,85	5,85	5,85

Quelle: LK NOE

Anm.: – keine Daten verfügbar

C) Kartoffeln - Erzeugerpreise NÖ

Erzeugerpreise Niederösterreich in EUR/dt, ohne USt.

Sorten/Woche	18/2019	19/2019	20/2019	21/2019	22/2019
Standardsorten, AMA Gütesiegel	30,00	-	-	-	-
Speisekartoffel, mittelfallend	25,00	-	-	-	-

Quelle: LK NOE

Anm.: – keine Daten verfügbar

D) Inzersdorf - Preise Großgrünmarkt Wien

Obst

Großhandelspreise, ohne USt., bei Abholung

Produkt	Einheit	Ursprung	KW 18		KW 19		KW 20		KW 21		KW 22	
			von	bis	von	bis	von	bis	von	bis	von	bis
Apfel	kg	Italien	-	-	1,00	2,70	1,35	2,70	1,00	2,00	1,00	2,00
	kg	Österreich	-	-	0,60	1,30	0,95	1,37	0,95	1,30	0,70	1,30
	kg	Polen	-	-	0,39	0,46	0,39	0,46	0,39	0,46	0,39	0,57
Bananen	kg	Südamerika	-	-	0,86	1,50	0,86	1,50	0,89	2,00	0,86	1,50
Birnen	kg	Italien	-	-	1,80	2,20	1,80	2,20	1,30	2,20	1,30	2,00
	kg	Niederlande	-	-	1,05	1,05	1,05	1,05	1,05	1,05	1,05	1,05
	kg	Südafrika	-	-	1,30	2,14	1,20	2,06	1,11	2,06	1,20	2,06
	kg	Türkei	-	-	1,80	1,80	1,80	1,80	1,80	1,80	1,80	2,00
Erdbeeren	kg	Belgien	-	-	4,73	7,40	8,73	9,80	8,00	8,00	4,50	7,40
	kg	Griechenland	-	-	2,20	2,20	2,20	2,20	2,40	3,00	2,50	2,50
	kg	Italien	-	-	1,50	3,60	5,00	5,00	3,00	3,00	3,00	3,00
	kg	Österreich	-	-	5,00	8,00	-	-	4,00	6,00	3,00	4,00
	kg	Spanien	-	-	2,20	3,80	3,40	3,40	2,80	3,60	3,60	3,60
	kg	Ungarn	-	-	3,50	4,50	4,00	4,50	3,80	4,00	4,00	4,00
Marille	kg	Italien	-	-	4,00	4,00	-	-	1,80	3,50	1,60	2,50
	kg	Spanien	-	-	2,50	5,00	2,90	3,60	1,68	3,60	1,38	2,50
Nektarinen	kg	Italien	-	-	3,50	4,00	-	-	2,00	4,00	2,00	4,00
	kg	Spanien	-	-	2,10	3,90	1,70	2,50	1,50	2,50	1,38	2,50
Orangen	kg	Ägypten	-	-	0,59	0,63	0,63	0,63	0,63	1,10	0,63	0,63
	kg	Italien	-	-	0,80	1,00	-	-	0,80	1,00	0,80	1,00
	kg	Marokko	-	-	0,63	0,63	0,77	0,77	0,43	0,63	0,73	0,73
	kg	Spanien	-	-	0,63	1,90	0,75	1,90	0,63	1,90	0,77	1,90
Pfirsich	kg	Italien	-	-	3,50	4,00	-	-	2,00	4,00	2,00	4,00
	kg	Spanien	-	-	2,00	3,90	1,70	2,50	1,50	2,90	1,38	2,50
Tafeltrauben	kg	Argentinien	-	-	2,00	2,00	-	-	2,00	2,00	3,00	3,00
	kg	Chile	-	-	2,26	3,00	2,26	2,26	2,26	2,26	2,26	2,26
	kg	Indien	-	-	2,20	2,67	2,00	2,67	2,00	2,67	2,30	2,67
	kg	Südafrika	-	-	2,00	3,70	2,67	3,70	2,00	3,70	2,67	3,38
Wassermelonen	kg	Italien	-	-	0,70	0,70	-	-	0,60	0,70	0,70	0,80
	kg	Marokko	-	-	0,70	1,00	0,60	0,80	0,60	0,80	-	-
	kg	Spanien	-	-	0,93	0,95	0,65	0,90	0,80	0,80	0,65	0,80
Zuckermelonen	kg	Brasilien	-	-	-	-	2,50	2,50	2,21	2,21	1,94	1,94
	kg	Italien	-	-	1,00	1,50	1,65	1,65	1,00	1,40	0,99	1,40
	kg	Spanien	-	-	1,00	1,70	1,13	1,80	0,98	1,80	0,98	1,38
	kg	Türkei	-	-	2,00	2,00	2,00	2,00	1,60	2,00	1,40	1,40

Quelle: MA 59 – Marktamt
Anm.: – keine Daten verfügbar

Gemüse

Großhandelspreise, ohne USt., bei Abholung

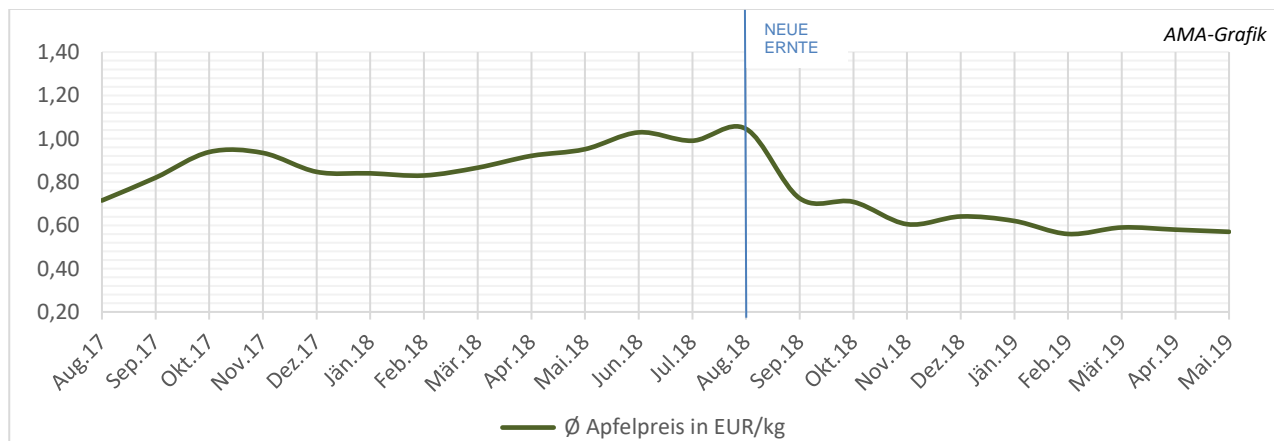
Produkt	Einheit	Ursprung	KW 18		KW 19		KW 20		KW 21		KW 22	
			von	bis	von	bis	von	bis	von	bis	von	bis
Eisbergsalat	Stk	Österreich	-	-	0,65	0,70	0,55	0,70	0,55	0,70	0,70	0,89
	Stk	Spanien	-	-	0,60	0,85	0,30	0,85	0,75	0,80	0,30	0,80
Gemüsepaprika	kg	Belgien	-	-	1,56	5,18	2,50	3,30	1,68	2,90	1,84	2,62
	kg	Griechenland	-	-	2,40	5,60	2,40	5,60	2,40	5,60	2,40	3,00
	kg	Österreich	-	-	2,88	4,23	3,00	4,00	3,00	5,00	1,30	3,00
	kg	Spanien	-	-	2,40	3,30	2,50	3,40	2,20	3,98	1,96	2,45
kg	Türkei	-	-	1,30	2,00	2,40	2,75	2,40	3,95	1,30	3,66	
Gurken	Stk	Belgien	-	-	0,41	0,41	0,41	0,41	0,29	0,29	0,46	0,46
	Stk	Niederlande	-	-	-	-	0,42	0,42	0,42	0,42	0,50	0,50
	Stk	Österreich	-	-	0,30	0,88	0,40	1,04	0,30	0,78	0,30	0,73
Stk	Spanien	-	-	0,77	0,77	0,83	0,83	0,82	0,82	0,93	0,93	
Kartoffel	kg	Ägypten	-	-	0,95	1,04	0,95	1,04	0,90	0,95	0,90	0,95
	kg	Italien	-	-	0,70	1,20	1,20	1,20	0,70	1,20	0,70	1,25
	kg	Österreich	-	-	0,60	0,90	0,60	1,40	0,60	1,40	0,60	1,40
	kg	Ungarn	-	-	1,00	1,40	1,10	1,50	1,20	1,50	1,00	1,50
	kg	Zypern	-	-	1,10	1,30	0,92	1,30	0,96	1,30	0,96	1,30
Knoblauch	kg	Italien	-	-	3,00	3,50	-	-	3,00	3,50	3,00	3,50
	kg	Spanien	-	-	2,50	3,20	2,50	3,20	2,50	3,20	1,70	3,20
	kg	Ungarn	-	-	2,00	2,00	2,00	2,00	2,00	2,00	2,00	2,00
Kopfsalat	Stk	Belgien	-	-	0,74	0,74	0,96	0,96	-	-	0,66	0,66
	Stk	Italien	-	-	0,80	0,80	-	-	0,80	0,80	0,80	0,80
	Stk	Österreich	-	-	0,30	0,63	0,50	0,58	0,40	0,55	0,43	0,50
	Stk	Ungarn	-	-	0,50	0,50	-	-	0,30	0,30	0,30	0,30
Paradeiser	kg	Belgien	-	-	1,00	2,82	1,00	2,00	0,90	2,00	0,83	2,13
	kg	Italien	-	-	1,00	1,00	0,82	0,97	-	-	2,00	2,50
	kg	Niederlande	-	-	1,00	1,25	1,16	1,25	0,80	1,25	0,72	1,33
	kg	Österreich	-	-	1,14	2,00	1,45	2,00	1,30	2,30	1,39	3,00
	kg	Polen	-	-	1,50	2,00	0,90	0,90	0,90	2,00	1,00	1,20
	kg	Spanien	-	-	1,36	1,75	1,16	1,75	0,98	1,90	1,50	2,08
Radieschen	Bnd	Deutschland	-	-	-	-	0,43	0,47	0,41	0,43	0,43	0,47
	Bnd	Italien	-	-	0,40	0,40	-	-	0,40	0,40	0,40	0,40
	Bnd	Österreich	-	-	0,40	0,80	0,40	0,63	0,40	0,63	0,63	0,63
	Bnd	Ungarn	-	-	0,30	0,35	0,50	0,50	0,30	0,30	0,30	0,30
Spargel	kg	Belgien	-	-	4,50	5,20	6,00	6,00	7,20	7,20	6,80	6,80
	kg	Italien	-	-	3,30	3,30	3,30	3,30	3,30	3,30	3,50	3,50
	kg	Österreich	-	-	3,30	6,00	8,00	8,00	3,90	6,00	3,90	8,00
	kg	Ungarn	-	-	3,00	5,40	3,00	3,50	3,00	5,20	3,00	5,80
Spinat	kg	Belgien	-	-	2,20	2,20	2,48	2,48	1,98	1,98	2,48	2,48
	kg	Italien	-	-	1,33	1,80	1,80	1,80	1,33	1,80	1,33	1,80
	kg	Österreich	-	-	1,00	1,73	1,00	1,73	1,20	1,73	1,00	1,73
	kg	Spanien	-	-	-	-	2,75	2,75	2,75	2,75	2,75	2,75
Zwiebel	kg	Italien	-	-	1,00	1,00	-	-	1,00	1,80	1,00	1,00
	kg	Niederlande	-	-	-	-	0,82	1,40	0,94	1,40	0,96	1,40
	kg	Österreich	-	-	0,74	1,00	0,95	1,29	1,00	1,10	1,00	1,24

Quelle: MA 59 – Marktamt
Anm.: – keine Daten verfügbar

III GRAFIKEN ÖSTERREICH

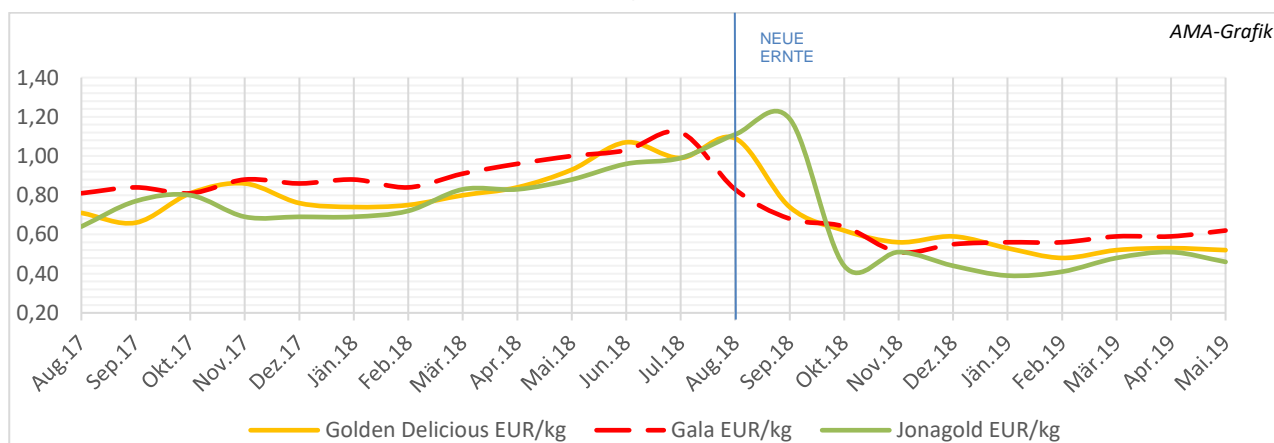
E) Apfel - Preisentwicklung Österreich

Großhandelspreis ab Rampe Klasse I konventionell inkl. Verpackung und Sortierung, ohne USt., sämtliche Verkaufseinheiten in EUR/kg.



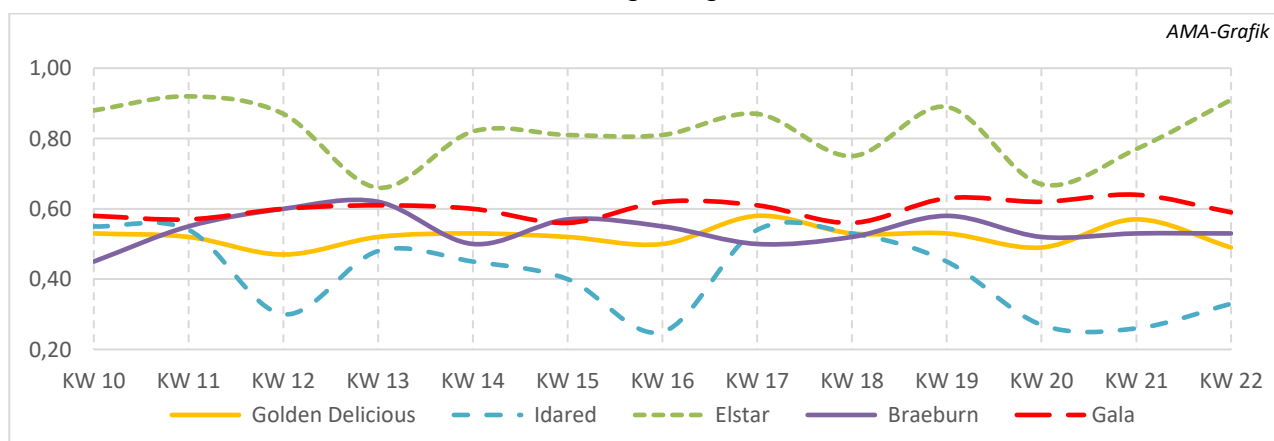
F) Apfel - Preisentwicklung ausgewählter Sorten

Großhandelspreis ab Rampe Klasse I konventionell inkl. Verpackung und Sortierung, ohne USt., sämtliche Verkaufseinheiten in EUR/kg.



G) Apfel - Preisentwicklung 2019

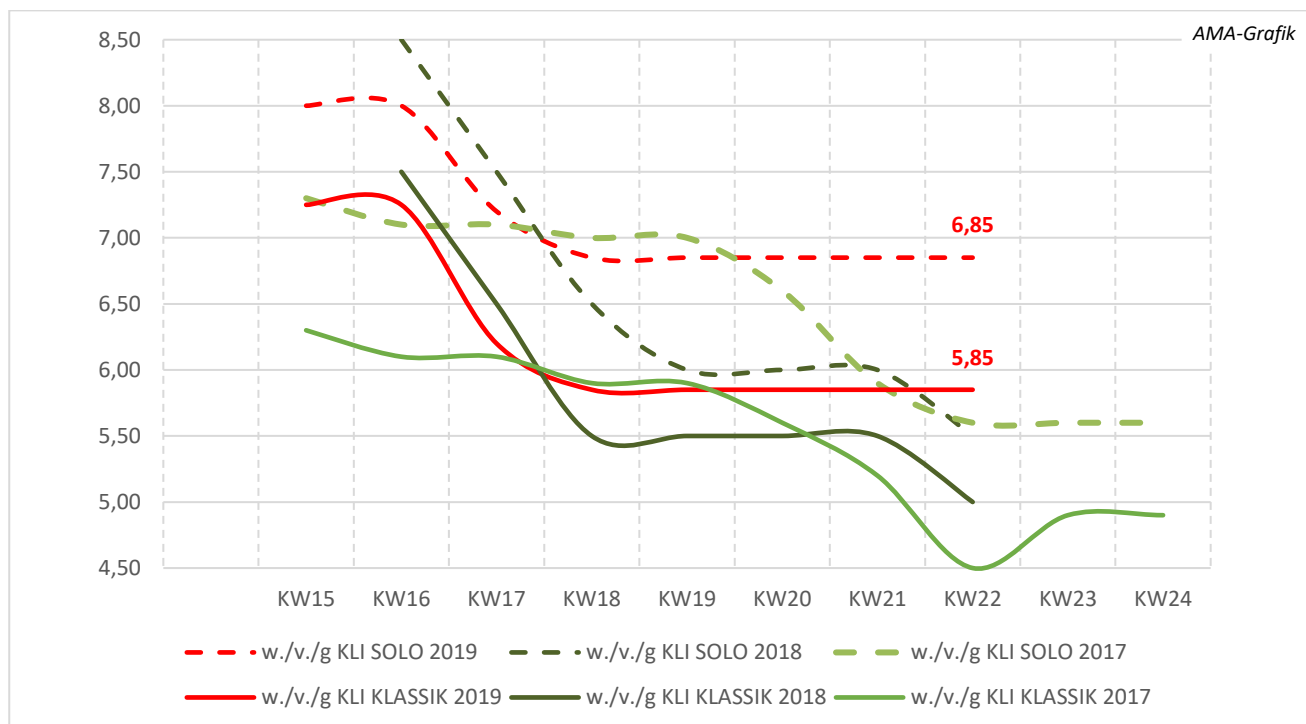
Großhandelspreis ab Rampe Klasse I konventionell inkl. Verpackung und Sortierung, ohne USt., sämtliche Verkaufseinheiten in EUR/kg ausgewählter Sorten



Quelle: AMA

H) Spargel - Erzeugerpreise NÖ

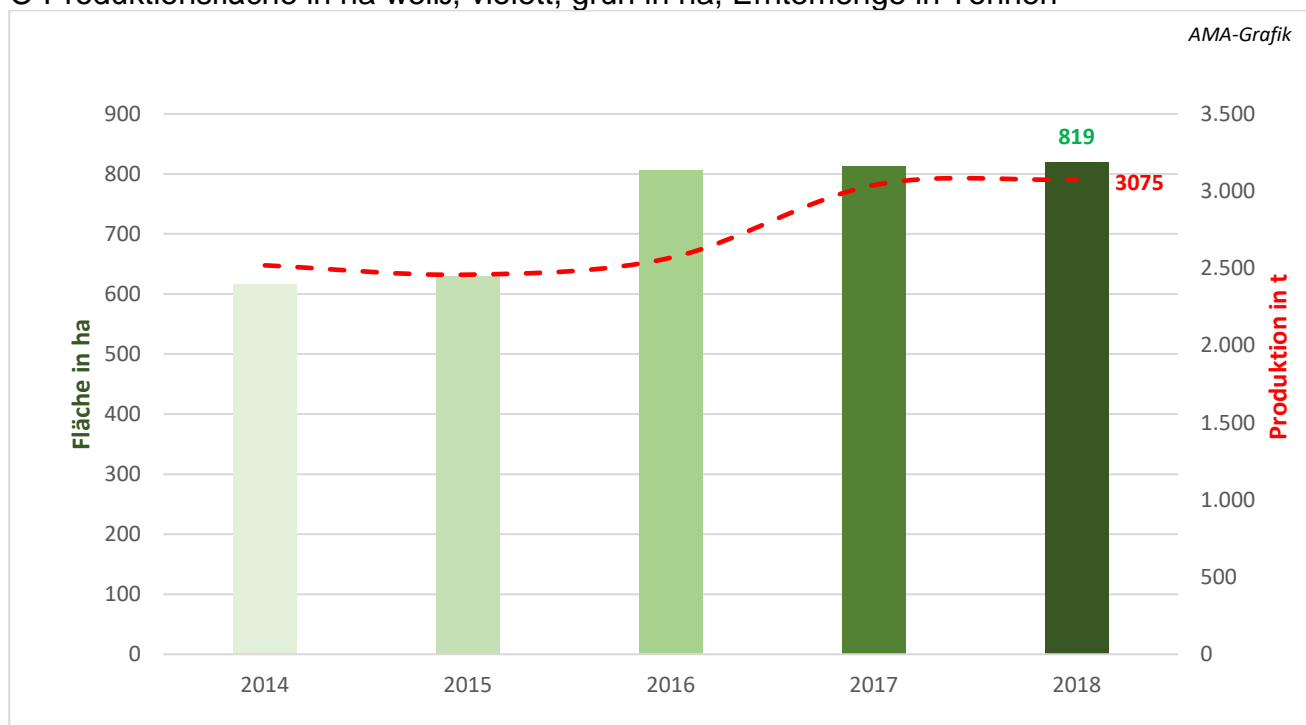
häufigster Erzeugerpreis in EUR/kg, Handelsklassen Solo und Klassik, weiß, violett, grün



Quelle: LK NOE

I) Spargel - Fläche/Produktion

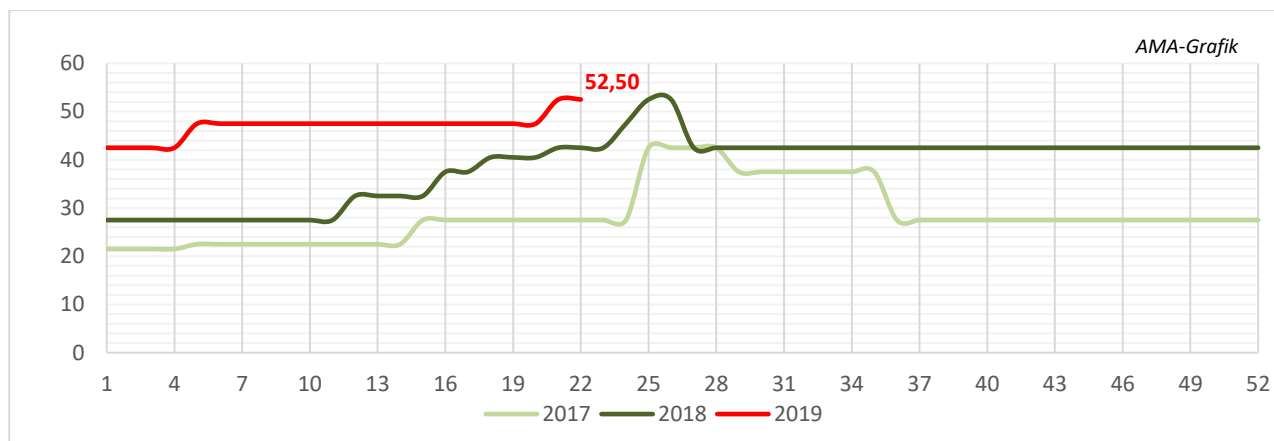
Ö Produktionsfläche in ha weiß, violett, grün in ha, Erntemenge in Tonnen



Quelle: Statistik Austria

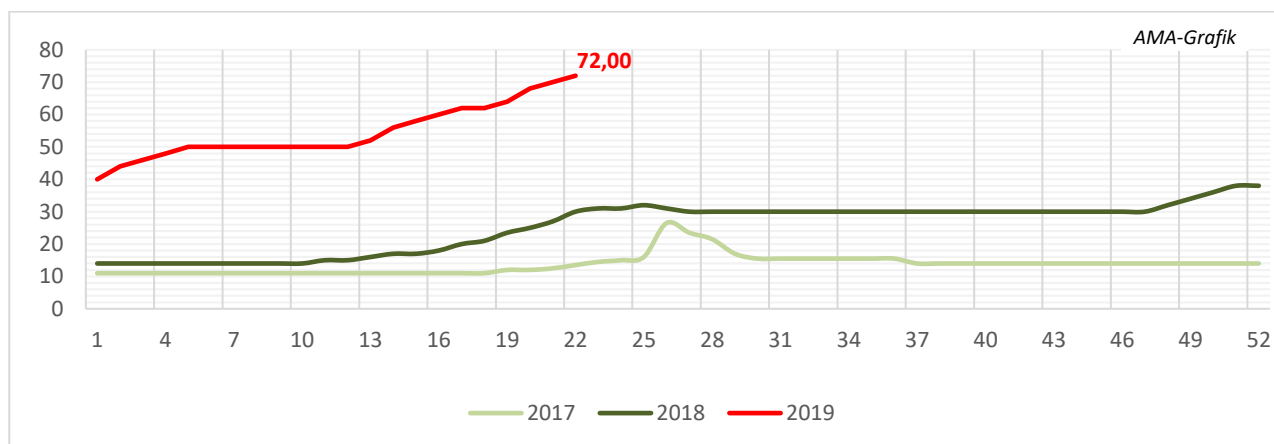
J) Karotten - Erzeugerpreise NÖ

Preise ab Rampe in EUR/dt, ohne USt., gängigste Größensortierung



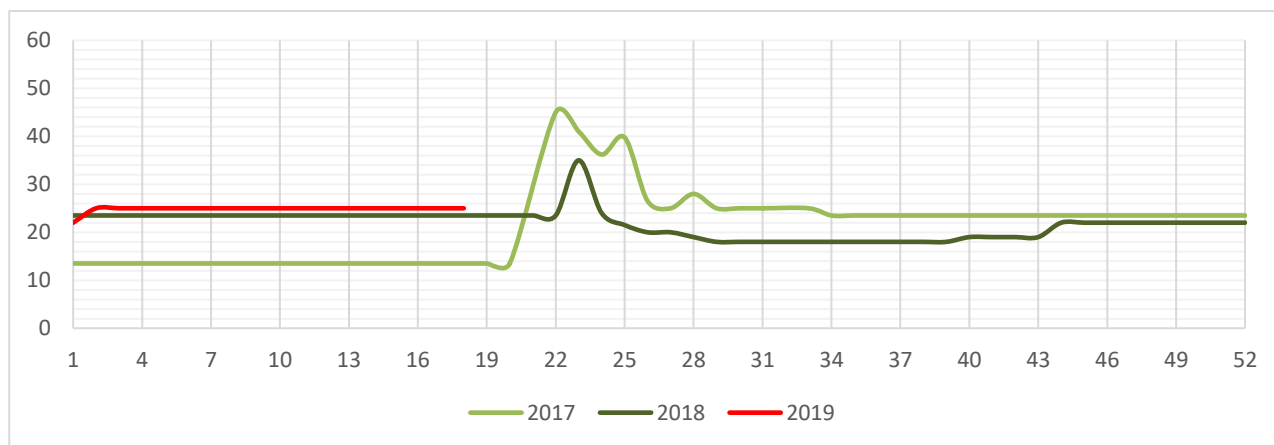
K) Zwiebel - Erzeugerpreise NÖ

Preise ab Rampe in EUR/dt, ohne USt., gängigste Größensortierung



L) Erdäpfel - Erzeugerpreise NÖ

Preise ab Rampe in EUR/dt, ohne USt., gängigste Größensortierung



Quelle: LKNOE (Anm. für KW 18 - 22 stehen keine Daten zur Verfügung)

IV APFELLAGERSTAND ÖSTERREICH

M) Österreich - konventionell & biologisch

Sorten	Apr. 2019	Abbau	Räumung in %	Mai 2019	Steiermark	übrige Bundesländer
Arlet	765,58	166,48	21,75	599,10	449,00	150,10
Braeburn	9.258,70	1.953,29	21,10	7.305,41	6.829,05	476,36
Elstar	2.849,66	779,43	27,35	2.070,23	2.057,74	12,49
Evelina	6.709,29	867,30	12,93	5.841,99	5.841,99	0,00
Fuji	2.632,18	171,99	6,53	2.460,19	2.446,69	13,50
Gala	14.573,16	5.030,90	34,52	9.542,27	9.196,90	345,37
Golden Delicious	19.521,90	3.320,05	17,01	16.201,85	15.847,47	354,38
Granny Smith	895,39	438,51	48,97	456,88	5,00	451,88
Idared	9.824,12	590,68	6,01	9.233,44	8.941,45	291,99
Jonagold	9.287,56	1.112,76	11,98	8.174,80	6.667,47	1.507,33
Pinova	1.279,37	524,34	40,98	755,03	597,99	157,04
Topaz	3.649,90	655,00	17,95	2.994,90	2.820,00	174,90
Sonstige Sorten	1.871,45	232,76	12,44	1.638,69	1.262,77	375,92
konv. & bio.	83.118,27	15.843,49	19,06	67.274,78	62.963,52	4.311,26

Quelle: AMA

V AUSSENHANDEL ÖSTERREICH

N) Ein- und Ausfuhren - Mengen aller Länder

in 1.000 kg	EINFUHR				AUSFUHR			
	2018	01-02/2018	01-02/2019	Ver. in %	2018	01-02/2018	01-02/2019	Ver. in %
KARTOFFELN	210.544	42.946	25.056	-41,7	29.961	4.040	7.149	77,0
TOMATEN	49.777	12.337	10.464	-15,2	8.859	2.281	1.486	-34,9
ZWIEBEL	19.427	3.008	3.945	31,1	56.858	12.205	14.070	15,3
SALATE	30.788	7.990	9.056	13,3	4.098	613	631	3,0
KAROTTEN	12.715	1.338	1.333	-0,4	9.410	1.116	2.622	135,0
GURKEN	33.842	6.713	9.340	39,1	18.649	297	410	38,0
PAPRIKA	31.478	6.241	6.725	7,7	5.405	515	878	70,5
BANANEN	129.731	23.191	24.045	3,7	14.816	3.055	1.986	-35,0
MOSTÄPFEL	77.859	270	2	-99,1	3.476	-	1.582	-
ÄPFEL	39.338	5.475	2.923	-46,6	58.229	10.144	11.542	13,8
BIRNEN	22.102	3.134	3.077	-1,8	1.537	257	260	1,0
FR/GEM. SÄFTE	245.011	36.806	43.500	18,2	202.556	30.091	36.323	20,7
KN 07 + 08	1.344.460	225.425	214.770	-4,7	358.733	57.108	67.975	19,0

Quelle: Statistik Austria, ausgewählte Produkte, endgültige Zahlen für 2018 und vorläufige für 01-02//2019

O) Ein- und Ausfuhren – Wert aller Länder

in 1.000 EUR	EINFUHR				AUSFUHR			
	2018	01-02/2018	01-02/2019	Ver. in %	2018	01-02/2018	01-02/2019	Ver. in %
KARTOFFELN	35.049	5.608	5.406	-3,6	9.635	1.564	2.003	28,1
TOMATEN	80.916	20.910	19.043	-8,9	16.061	3.452	2.638	-23,6
ZWIEBEL	24.664	4.626	6.046	30,7	19.746	3.125	8.516	172,5
SALATE	53.370	12.970	15.818	22,0	5.870	974	1.277	31,1
KAROTTEN	10.181	1.030	1.270	23,3	3.902	602	1.022	69,9
GURKEN	35.705	10.272	9.786	-4,7	12.683	431	617	43,4
PAPRIKA	57.167	12.613	13.800	9,4	9.002	1.054	2.058	95,3
BANANEN	105.937	19.234	21.109	9,7	15.186	3.207	2.102	-34,5
MOSTÄPFEL	8.038	84	1	-98,3	550	-	238	-
ÄPFEL	35.393	5.661	3.181	-43,8	55.401	10.383	7.984	-23,1
BIRNEN	22.899	3.948	3.854	-2,4	1.961	341	291	-14,7
FR/GEM. SÄFTE	307.907	49.861	42.985	-13,8	298.154	48.293	45.837	-5,1
KN 07 + 08	1.687.165	289.176	299.109	3,4	424.065	65.333	71.280	9,1

Quelle: Statistik Austria, ausgewählte Produkte, endgültige Zahlen für 2018 und vorläufige für 01-02/2019

Anmerkung: Außenhandelsstatistik Austria, Auszug aus den Kapiteln KN07 und KN08.

KN07 Gemüse, Pflanzen, Wurzeln u. Knollen für Ernährungszwecke

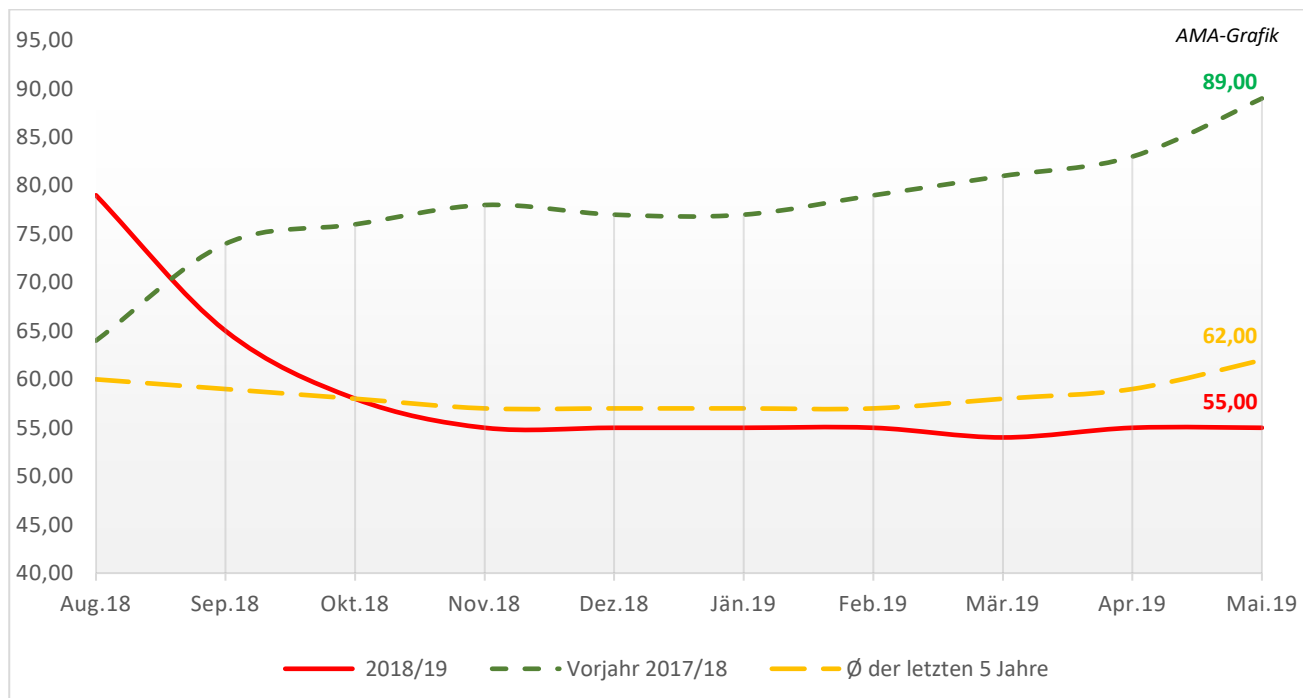
KN08 Genießbare Früchte u. Nüsse; Schalen v. Zitrusfrüchten od. Melonen

Kombinierte Nomenklatur (KN), ist die zolltarifliche und statistische Nomenklatur der EU und baut auf der Warensystematik des Harmonisierten Systems (HS) auf (link: http://www.statistik.at/web_de/frageboegen/unternehmen/aussenhandel_intrastat/download/index.html); Gliederungstiefe (2-,4-,6-,8stellige Nummer)

VI GRAFIKEN INTERNATIONAL

P) Apfel - Großhandelpreis EU 4

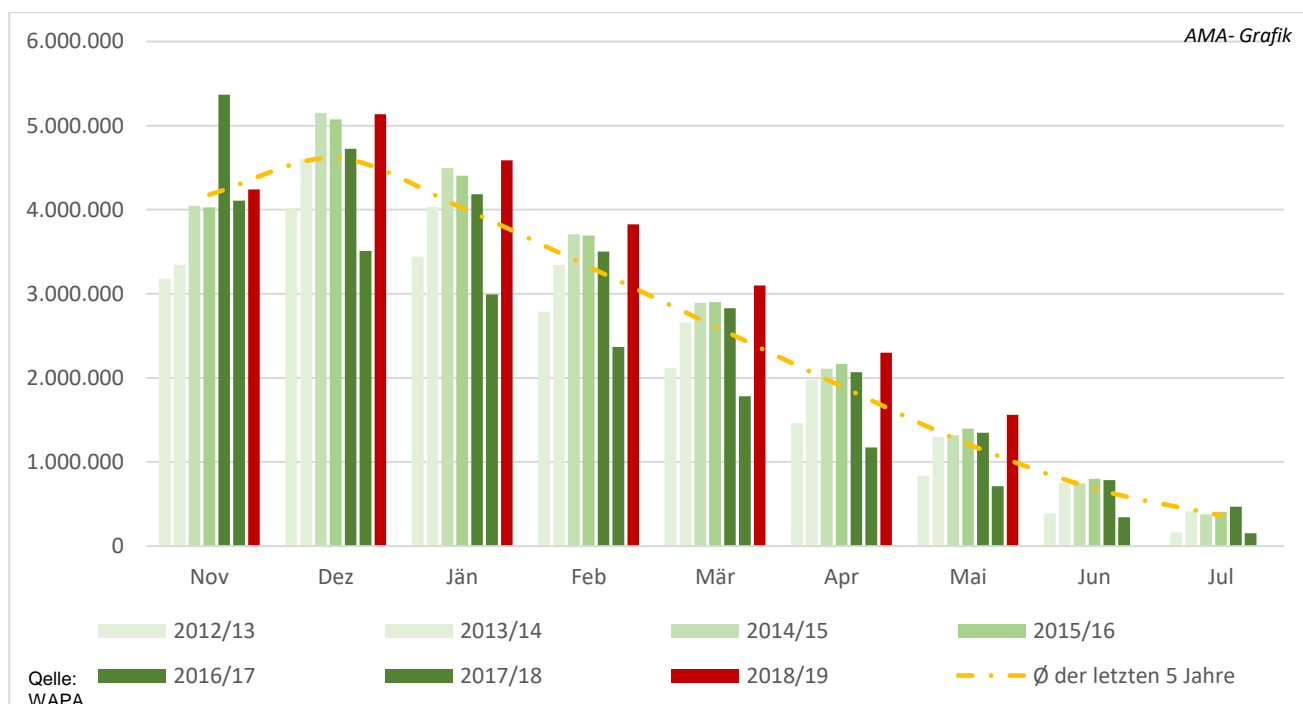
Basis: Repräsentative Märkte/Großhandelspreise in EUR/dt, ohne USt., der größten Produzenten (IT, PL, DE, FR)



Quelle: EU Dashboard (Stand 22.05.2019)

Anmerkung: Von der EU-Kommission erhobene Preise aufgrund der Meldungen dieser 4 Mitgliedsländer. Der EU-Durchschnittspreis errechnet sich aus dem gewichteten Produktionsanteilen dieser Länder.

Q) Apfel - Lagerstand* international



Quelle: WAPA (Stand:01.05.19)

* Ö (STMK), Belgien, Czech., Dänemark, Frankr., Deutschl., Ital., Polen, Portugal, Spanien, Schweiz, Niederlande, GB

Der Marktbericht Obst und Gemüse erscheint monatlich.

Dieser Bericht ist auf der Webseite der
Agrarmarkt Austria (www.ama.at) im Internet verfügbar.

Die nächste Ausgabe wird voraussichtlich Mitte Juli 2019 erscheinen.

Impressum

Informationen gemäß § 5 E-Commerce Gesetz und Offenlegung gemäß § 25 Mediengesetz

Medieninhaber, Herausgeber, Vertrieb: Agrarmarkt Austria

Redaktion: GB I/Abt. 3 – Referat 8

Dresdner Straße 70

1200 Wien

UID-Nr.: ATU16305503

Telefon: +43 1 33151-379

Fax: +43 1 33151-396

E-Mail: marktinformation@ama.gv.at

Vertretungsbefugt:

Dipl.-Ing. Günter Griesmayr, Vorstandsvorsitzender und Vorstand für den Geschäftsbereich II

Dr. Richard Leutner, Vorstand für den Geschäftsbereich I

Die Agrarmarkt Austria ist eine gemäß § 2 AMA-Gesetz 1992, BGBl. Nr. 376/1992, eingerichtete juristische Person öffentlichen Rechts, deren Aufgaben im § 3 festgelegt sind. Sie unterliegt gemäß § 25 AMA-Gesetz der Aufsicht der Bundesministerin für Nachhaltigkeit und Tourismus.

Hersteller: Eigendruck

Verlagsrechte: Die in dieser Broschüre veröffentlichten Beiträge sind urheberrechtlich geschützt. Alle Rechte sind vorbehalten. Nachdruck und Auswertung der von der ARARMARKT AUSTRIA erhobenen Daten sind mit Quellenangabe gestattet. Alle Angaben ohne Gewähr.

Im Sinne des Gleichheitsgrundsatzes haben die Ausführungen in gleicher Weise für Frauen und Männer Geltung.