



AMA
AgrarMarkt Austria

K-Ö
Gemäß des § 3 Abs. 1 des AMA-Gesetzes 1992 (BGBl. Nr. 376/1992 i. d. g. F.)
Zertifiziertes Qualitätsmanagement-System nach ÖNORM EN ISO 9001 REG. Nr. 01537/0
Zertifiziertes Informationssicherheits-Managementsystem nach ÖNORM ISO/IEC 27001 REG Nr. 35/0
Zertifiziertes Umweltmanagement-System nach EMAS REG Nr. AT-000680 und ÖNORM EN ISO 14001 REG Nr. 02982/0

www.ama.at



Marktbericht

OBST UND GEMÜSE | Februar 2026

02. AUSGABE 2026

Marktübersicht
Preisbericht Österreich
Apfellagerstand
Außenhandel
Grafiken International

INHALT

INHALT	2
I.....MARKTÜBERSICHT	3
II.....PREISBERICHT ÖSTERREICH	4
A) Gemüse/Obst – Erzeugerpreise NÖ	4
B) Kartoffeln – Erzeugerpreise NÖ	4
C) Apfel – Großhandelspreise* Ö	5
D) Obst - Abgabepreise Inzersdorf	6
E) Gemüse, Kartoffeln - Abgabepreise Inzersdorf	7
III.....GRAFIKEN ÖSTERREICH	8
F) Apfel – Preisentwicklung Österreich.....	8
G) Apfel – Preisentwicklung ausgewählter Sorten	8
H) Karotten – Erzeugerpreise NÖ	9
I) Zwiebel – Erzeugerpreise NÖ	9
J) Erdäpfel – Erzeugerpreise NÖ	9
IV.....APFELLAGERSTAND	10
K) AMA- Lagerstand Apfel*	10
L) Österreich – Lagerbestand Jahresvergleich	11
V.....AUSSENHANDEL	12
M) Ausfuhren – Einfuhren.....	12
N) Ausfuhren – Einfuhren.....	13
VI.....GRAFIKEN INTERNATIONAL	14
O) Apfel – Großhandelspreise EU4.....	14
P) Apfel – Lagerstand International	14
Q) Apfel – Lagerstand in Tonnen EU4*	15

I MARKTÜBERSICHT

Schleppende Exporte von heimischen Tafeläpfeln, Großhandelspreis unverändert

Im Februar wurde weiterhin ein reichhaltiges Sortenangebot an österreichischen Tafeläpfeln dargeboten. Die nach Jahreswechsel so wichtigen Exporte heimischer Premiumäpfel entwickeln sich durch eine nach wie vor starke Eigenversorgung der Zielmärkte und ein schwieriges internationales Marktumfeld zunehmend schleppend. Zwecks Lagerentlastung gibt es daher vermehrt Abverkäufe im Großgebäude. Ausfuhren vor allem in Richtung Südosteuropa (Ungarn, Rumänien, Slovenien, Kroatien...) könnten den Warendruck reduzieren.

Der AMA- Großhandelsabgabepreis für Tafeläpfel zeigte sich im Berichtszeitraum mit durchschnittlich 1,18 EUR/kg für gepackte Ware stabil, 8 % unter korrespondierenden Vorjahreswert. Bundesweit wies der von der AMA erhobene Lagerbestand für Tafeläpfel (bio.u. konv.) zum ersten Februar 71.083 Tonnen auf und damit ein Plus von 94 % zum schwachen Vorjahr. Die Sorten Gala und Golden Delicious stellten dabei knapp die Hälfte der verfügbaren Ware. Auch wenn der Markt derzeit europaweit gesättigt scheint, könnten versorgungsrelevante Spätfröste in den kommenden Wochen, die Karten neu verteilen.

Karottenmarkt bedarfsgerecht versorgt

Über den gesamten Monat hinweg setzte sich das ruhige und ausgeglichene Bedarfsgeschäft unvermindert fort. Seit Jahreswechsel wird auch der niederösterreichische Erzeugerpreis für Lagerkarotten mit durchschnittlich 40,50 EUR/dt fortgeschrieben. Exporte wurden in überschaubaren Umfang getätigt.

Erzeugerpreise von Zwiebeln weiterhin im Tief

Auch im Februar blieb die Großwetterlage am heimischen Zwiebelmarkt weitgehend unverändert. Lagerhalter und Vermarkter waren ausreichend mit Ware versorgt. Ein typisches Bedarfsgeschäft jenseits dynamischer Entwicklung.

Die niederösterreichischen Erzeugerpreise bewegen sich schon über mehrere Wochen konstant bei durchschnittlich 11,50 EUR/dt auf historisch niedrigem Niveau. Preisdämpfend wirkt sich neben den mehr als komfortablen Angebot auch die Qualitätsstreuung von schwach-, mittelmäßig bis einwandfrei aus.

II PREISBERICHT ÖSTERREICH

A) Gemüse/Obst – Erzeugerpreise NÖ

Häufigste Erzeugerpreise Niederösterreich, exkl. USt.

Erzeugnis/Woche (in Euro je dt, netto)	KW 6		KW 7		KW 8		KW 9	
	von	bis	von	bis	von	bis	von	bis
Zwiebel lose, sortiert in Kisten	10,00	13,00	10,00	13,00	10,00	13,00	10,00	13,00
Karotten 5 kg Sack, ab Rampe	38,00	43,00	38,00	43,00	38,00	43,00	38,00	43,00
Sellerie 5 kg Sack, ab Rampe, Ernte 2024	70,00	75,00	70,00	75,00	70,00	75,00	70,00	75,00
Kraut weiß, je kg	33,00	40,00	33,00	40,00	33,00	40,00	33,00	40,00
Kraut rot, je kg	40,00	45,00	40,00	45,00	40,00	45,00	40,00	45,00

Quelle: LK NÖ

B) Kartoffeln – Erzeugerpreise NÖ

Häufigste Erzeugerpreise Niederösterreich, exkl. USt.

Kartoffeln (in Euro je dt, netto)	KW 6		KW 7		KW 8		KW 9	
	von	bis	von	bis	von	bis	von	bis
Festkochende Sorten	10,00	20,00	10,00	20,00	10,00	20,00	10,00	20,00
Vorwiegend festkochende Sorten	10,00	20,00	10,00	20,00	10,00	20,00	10,00	20,00

Quelle: LK NÖ

C) Apfel – Großhandelspreise* Ö

Durchschnittliche Großhandelspreise ab Rampe inkl. Sortierung und Verpackung, in EUR/kg exkl. USt., sämtliche Verkaufseinheiten

Äpfel konventionell (Klasse I)	KW 6	KW 7	KW 8	KW 9	gew. Ø Februar	+/- zu Januar in %
Boskoop	1,52	1,55	1,49	1,53	1,52	3
Braeburn	0,89	0,94	0,99	0,97	0,92	-16
Elstar	1,40	1,32	1,18	1,27	1,28	1
Evelina	1,14	1,14	1,24	1,24	1,19	-12
Fuji	-	-	1,08	0,99	0,97	-13
Gala	1,08	1,07	1,16	1,10	1,10	4
Golden Delicious	0,94	0,91	1,05	0,94	0,95	-1
Granny Smith	1,22	1,22	1,17	1,18	1,19	3
Jonagold	0,93	0,94	1,19	0,97	1,01	6
Kronprinz Rudolf	1,72	1,67	1,82	1,73	1,72	2
Pinova	0,97	0,93	-	-	1,00	6
Sonstige Sorten	1,20	1,51	1,37	1,55	1,40	4
Summe Äpfel konventionell	1,13	1,18	1,23	1,20	1,18	1

Äpfel biologisch (Klasse I,II)	KW 6	KW 7	KW 8	KW 9	gew. Ø Februar	+/- zu Januar in %
BIO-Arlet	1,77	1,59	1,69	1,61	1,66	15
BIO-Gala	1,77	1,66	1,73	1,81	1,74	-2
BIO-Golden Delicious	0,98	-	0,96		1,04	-8
BIO-Pinova	1,67	1,25	1,72	1,66	1,56	-17
BIO-Topaz	1,65	1,63	1,93	1,77	1,75	-5
BIO-Sonstige Sorten	1,85	1,81	1,80	1,89	1,84	-2
Summe Äpfel bio	1,76	1,70	1,80	1,84	1,78	-1

Quelle: AMA

• Vorläufig! In Folge von Nachmeldungen und Korrekturen kann es rückwirkend zu Preisänderungen kommen.

(-) keine Daten verfügbar bzw. aus Datenschutz nicht zu veröffentlichen

Weitere Großhandelsabgabepreise von Obst und Gemüse finden Sie [hier](#).

D) Obst - Abgabepreise Inzersdorf

Auswahl Großhandelspreise Großgrünmarkt Wien in EUR/kg, exkl. USt., bei Abholung

Produkt	Einheit	Ursprung	KW 6		KW 7		KW 8		KW 9	
			von	bis	von	bis	von	bis	von	bis
Äpfel	kg	Italien	0,90	3,00	1,00	3,00	1,00	3,00	0,90	2,50
	kg	Österreich	1,00	2,50	0,60	2,00	1,00	2,00	1,00	2,50
	kg	Polen	1,40	-	1,20	1,40	1,40	-	1,00	1,40
	kg	Chile	-	-	2,10	2,20	2,00	-	2,00	-
	kg	Südafrika	-	-	-	-	1,48	2,85	-	-
Bananen	kg	Südamerika	1,30	2,00	1,20	1,88	1,20	1,94	1,39	1,94
Birnen	kg	Niederlande	-	-	2,50	-	-	-	-	-
	kg	Spanien	-	-	2,50	3,50	2,50	3,50	2,50	3,50
	kg	Südafrika	-	-	2,80	-	-	-	2,40	2,90
	kg	Türkei	2,50	2,80	2,00	2,80	-	-	2,50	2,80
	kg	Argentinien	-	-	2,20	-	2,20	3,50	2,50	3,50
	kg	Italien	-	-	-	-	2,50	4,50	1,76	4,50
	kg	Belgien	-	-	-	-	2,00	-	2,00	-
Brombeeren	kg	Niederlande	25,00	-	25,00	-	-	-	-	-
	kg	Marokko	-	-	12,00	-	-	-	28,40	28,40
Clementinen	kg	Spanien	1,00	3,50	3,00	3,20	-	-	-	-
	kg	Italien	3,20	-	1,80	2,80	-	-	3,00	4,20
Erdbeeren	kg	Griechenland	5,60	-	-	-	-	-	-	-
	kg	Belgien	-	-	-	-	28,50	-	29,20	-
	kg	Italien	5,00	12,50	10,00	12,50	5,00	15,00	8,00	12,00
	kg	Spanien	-	-	6,25	10,00	-	-	-	-
	kg	Ägypten	-	-	6,00	10,00	4,80	-	4,80	-
Heidelbeeren	kg	Argentinien	-	-	-	-	9,00	-	-	-
	kg	Peru	-	-	10,00	17,00	18,70	-	18,00	-
Himbeeren	kg	Portugal	-	-	-	-	27,60	-	-	-
	kg	Marokko	30,00	-	10,00	25,00	24,00	27,60	29,20	-
	kg	Mexiko	-	-	-	-	36,00	-	-	-
Mandarinen	kg	Italien	4,20	-	-	-	-	-	-	-
	kg	Türkei	1,30	2,50	-	-	-	-	1,40	2,00
Nektarinen	kg	Südafrika	5,00	10,00	10,00	-	5,00	10,00	10,00	-
	kg	Chile	-	-	-	-	4,75	-	-	-
Orangen	kg	Spanien	1,50	5,00	1,60	4,20	1,40	4,20	-	-
	kg	Türkei	1,20	1,50	1,20	2,00	-	-	-	-
	kg	Südafrika	-	-	1,60	2,80	-	-	3,15	3,15
Pflaumen	kg	Südafrika	-	-	-	-	3,50	-	3,50	-
Trauben	kg	Italien	2,00	6,00	2,80	4,80	4,00	6,00	1,60	6,00
	kg	Namibia	4,10	4,80	4,30	5,50	4,30	5,60	4,80	6,00
Wassermelonen	kg	Brasilien	2,20	-	2,00	2,22	-	-	2,80	-
	kg	Costa Rica	-	-	-	-	-	-	2,50	-
Zuckermelonen	Stk	Brasilien	3,20	3,80	-	-	-	-	1,76	3,50
	Stk	Spanien	2,50	3,50	-	-	2,50	3,50	5,00	5,00
	Stk	Brasilien	2,20	2,90	-	-	1,15	3,50	-	-
	Stk	Italien	-	-	2,20	3,00	-	-	2,20	3,40
Zwetschken	kg	Ungarn	-	-	-	-	2,80	3,90	-	-

 Quelle: MA 59, <https://www.wien.gv.at/wirtschaft/betriebe/maerkte/grossmarkt> (-) keine Daten verfügbar

E) Gemüse, Kartoffeln - Abgabepreise Inzersdorf

Auswahl Großhandelspreise Großgrünmarkt Wien in EUR/kg, exkl. USt, bei Abholung

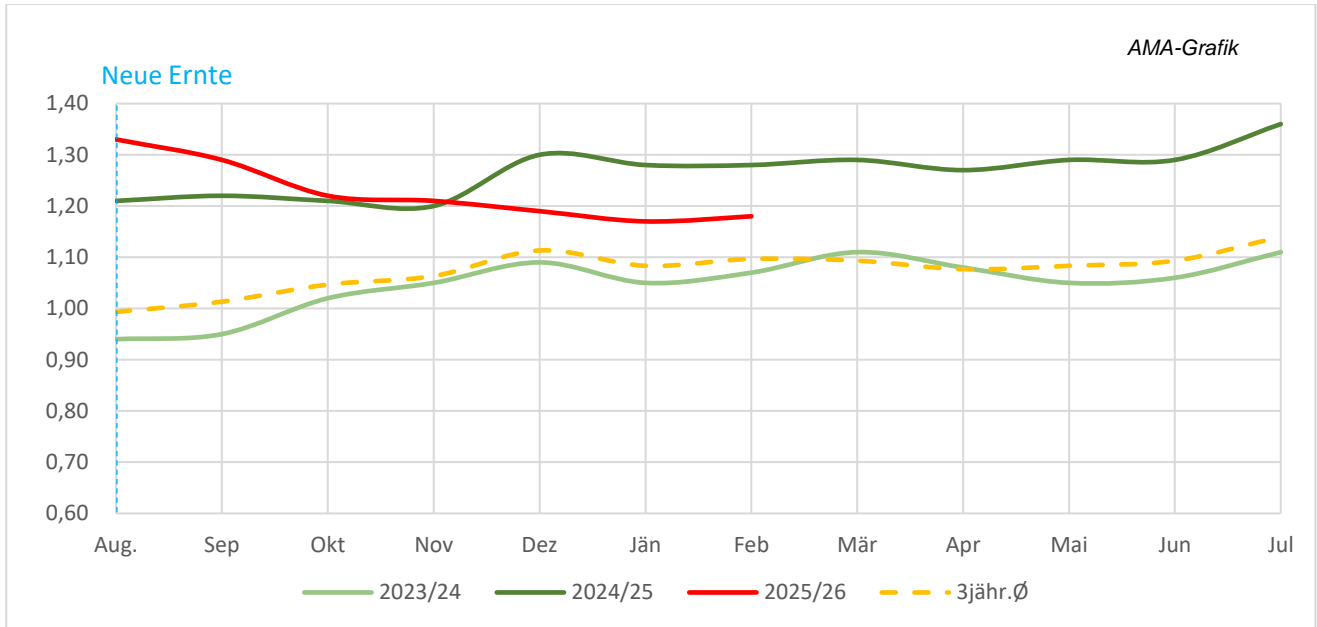
Produkt	Einheit	Ursprung	KW 6		KW 7		KW 8		KW 9	
			von	bis	von	bis	von	bis	von	bis
Brokkoli	Stk	Italien	1,30	1,80	1,30	1,80	1,20	1,90	1,04	1,09
	Stk	Spanien	-	-	-	-	1,00	-	1,05	-
Chinakohl	Stk	Österreich	1,20	-	1,20	1,30	1,00	1,30	1,30	1,50
	Stk	Polen	-	-	-	-	0,90	-	-	-
Eisbergsalat	Stk	Spanien	-	-	1,30	-	1,10	1,40	1,10	1,60
	Stk	Österreich	-	-	0,80	1,00	-	-	0,90	-
Gemüsepaprika	kg	Marokko	2,00	4,00	-	-	-	-	-	-
	kg	Spanien	4,00	5,50	3,00	5,50	1,25	-	1,60	4,80
	kg	Türkei	2,80	4,00	3,50	4,25	2,50	4,50	2,80	3,40
Gurken	Stk	Österreich	-	-	0,80	1,20	1,00	-	0,80	1,00
	Stk	Spanien	-	-	-	-	1,00	1,85	1,85	-
Karfiol	Stk	Italien	-	-	1,50	2,50	1,00	2,50	1,80	2,20
Kartoffeln	kg	Frankreich	0,88	2,50	1,20	1,20	1,20	3,60	1,50	3,60
	kg	Österreich	0,88	1,50	0,40	0,80	0,35	1,70	0,52	1,70
	kg	Italien	1,00	1,70	1,20	1,60	1,20	1,60	1,00	1,70
Karotten	kg	Polen	0,60	0,80	0,80	-	-	-	0,60	1,00
	kg	Österreich	0,60	1,10	0,50	1,20	0,60	1,20	0,60	1,10
	kg	Italien	1,80	2,50	1,00	1,20	0,70	1,70	1,00	1,20
Knoblauch	kg	China	1,50	4,40	3,50	-	3,00	5,00	3,50	9,20
	kg	Österreich	-	-	-	-	-	-	3,50	-
	kg	Italien	6,50	-	-	-	-	-	5,00	-
Kohl	kg	Italien	1,50	4,40	1,50	1,60	1,40	-	-	-
	kg	Österreich	-	-	-	-	1,50	2,10	2,00	2,50
Kohlrabi	Stk	Österreich	-	-	-	-	1,00	-	0,70	1,00
	Stk	Italien	1,00	2,00	0,40	0,64	0,48	1,00	0,50	0,90
Kopfsalat	Stk	Italien	1,00	1,20	1,00	1,20	1,00	1,40	1,00	1,40
	Stk	Österreich	-	-	-	-	-	-	2,00	-
Paradeiser	kg	Spanien	2,20	4,00	1,80	4,20	1,80	4,50	1,40	4,20
	kg	Italien	2,00	4,50	3,50	3,80	2,00	4,50	2,90	5,40
	kg	Türkei	-	-	1,70	1,80	1,55	1,70	1,30	2,00
Pastinaken	kg	Polen	0,95	1,00	-	-	1,00	1,30	0,98	1,30
	kg	Österreich	-	-	2,40	-	-	-	2,20	-
Radieschen	Bund	Italien	-	-	0,40	0,60	0,60	0,95	0,65	0,95
	Bund	Österreich	0,50	-	-	-	-	-	1,50	-
	Bund	Deutschland	-	-	-	-	0,93	-	0,90	-
Rotkraut	kg	Österreich	-	-	1,20	-	0,50	0,85	0,85	1,20
Rote Rüben	kg	Frankreich	-	-	-	-	2,50	-	2,50	-
	kg	Polen	0,49	-	0,60	0,90	0,49	0,99	0,78	1,50
Sellerie	kg	Polen	0,78	-	0,60	-	0,55	0,85	0,78	1,50
Vogerlsalat	kg	Italien	7,00	15,00	7,80	15,00	6,50	15,00	6,50	15,00
Weißkraut	kg	Österreich	-	-	0,50	1,00	0,50	1,20	0,70	1,80
	kg	Polen	0,70	-	-	-	-	-	0,70	-
Zwiebel	kg	Italien	1,90	3,20	1,99	3,20	1,50	4,50	2,00	4,50
	kg	Österreich	0,30	1,50	0,30	1,41	0,36	1,40	0,32	1,50

 Quelle: MA 59, <https://www.wien.gv.at/wirtschaft/betriebe/maerkte/grossmarkt/> (-) keine Daten verfügbar

III GRAFIKEN ÖSTERREICH

F) Apfel – Preisentwicklung Österreich

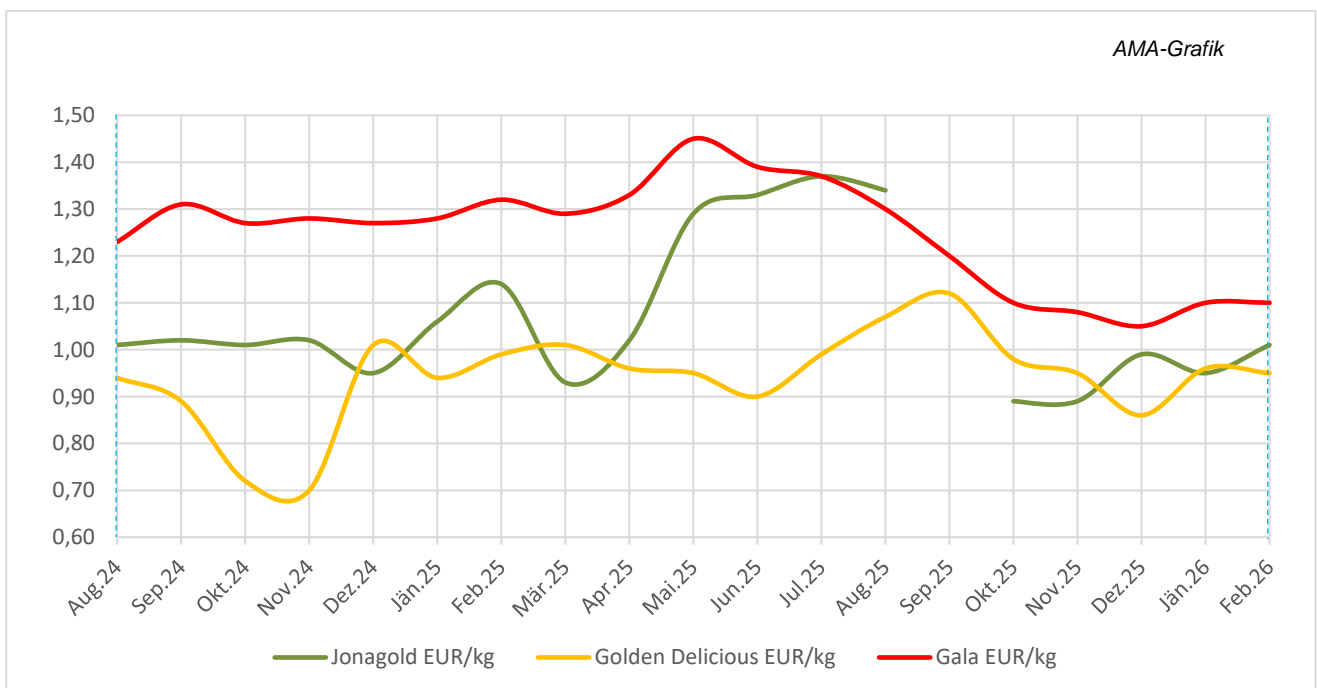
Durchschnittlicher, gewichteter Großhandelspreis, konventionell, ab Rampe in EUR/kg, ohne USt., Klasse I, sämtliche Verkaufseinheiten



Quelle AMA

G) Apfel – Preisentwicklung ausgewählter Sorten

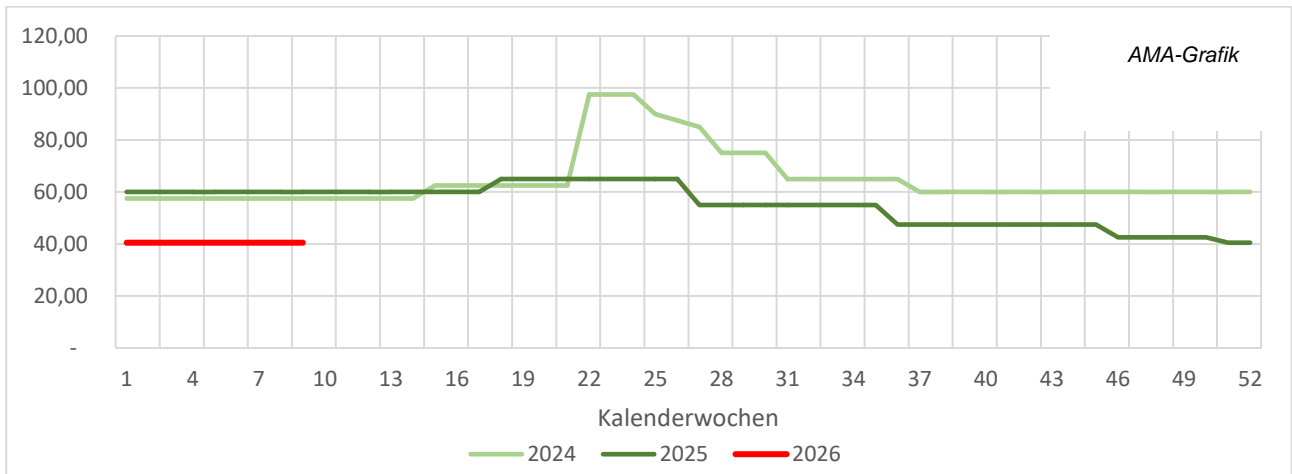
Großhandelspreis ab Rampe Klasse I, konventionell, inkl. Verpackung und Sortierung, exkl. USt., sämtliche Verkaufseinheiten in EUR/kg



Quelle AMA (Sept.25, Jonagold keine Daten verfügbar)

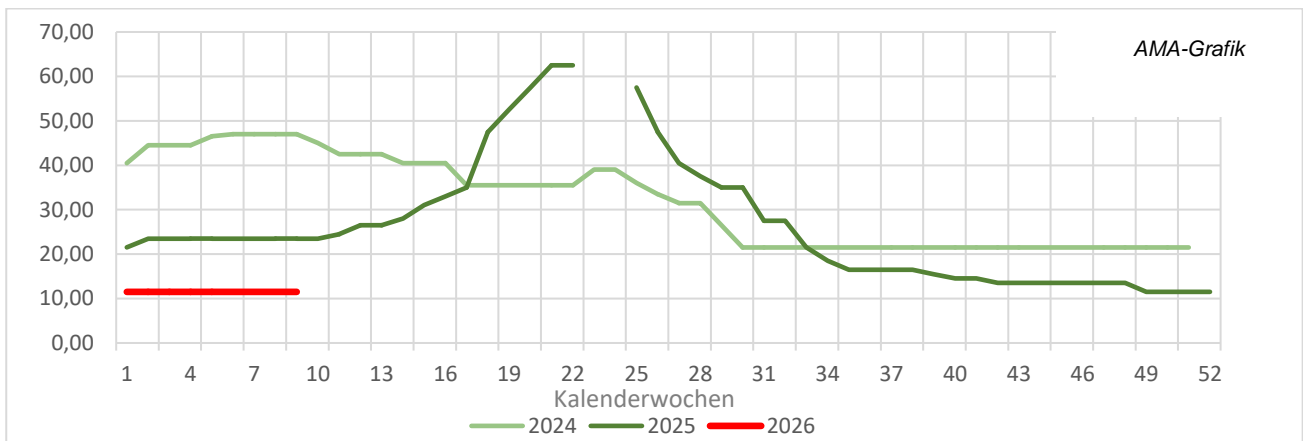
H) Karotten – Erzeugerpreise NÖ

Preise ab Rampe in EUR/dt, exkl. USt., gängigste Größensortierung



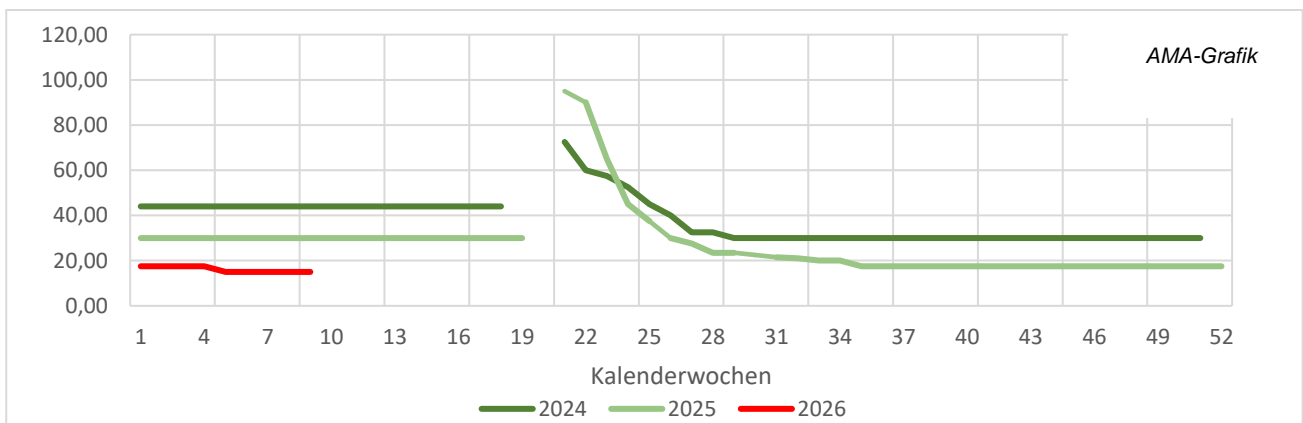
I) Zwiebel – Erzeugerpreise NÖ

Preise ab Rampe in EUR/dt, exkl. USt., gängigste Größensortierung



J) Erdäpfel – Erzeugerpreise NÖ

Preise ab Rampe in EUR/dt, exkl. USt., gängigste Größensortierung



Quelle: LK NÖ

IV APFELLAGERSTAND

K) AMA- Lagerstand Apfel*

Konventionell & biologisch in Tonnen, alle Bundesländer

Sorten**	01.01.2026	Abweichung in t	01.02.2026	Abweichung in %
Braeburn	4.797	-103	4.694	-2%
Elstar	2.369	-405	1.964	-17%
Evelina	7.967	-943	7.025	-12%
Fuji	2.065	-59	2.006	-3%
Gala	24.146	-1.563	22.583	-6%
Golden Delicious	13.434	-1.391	12.043	-10%
Granny Smith	1.101	-179	922	-16%
Idared	2.085	-90	1.995	-4%
Jonagold	2.893	-76	2.817	-3%
Pinova	389	-91	298	-23%
Topaz	3.540	-264	3.276	-7%
Sonstige Äpfel	7.456	-515	6.941	-7%
Summe bio & konv.	77.231	-6.148	71.083	-8%

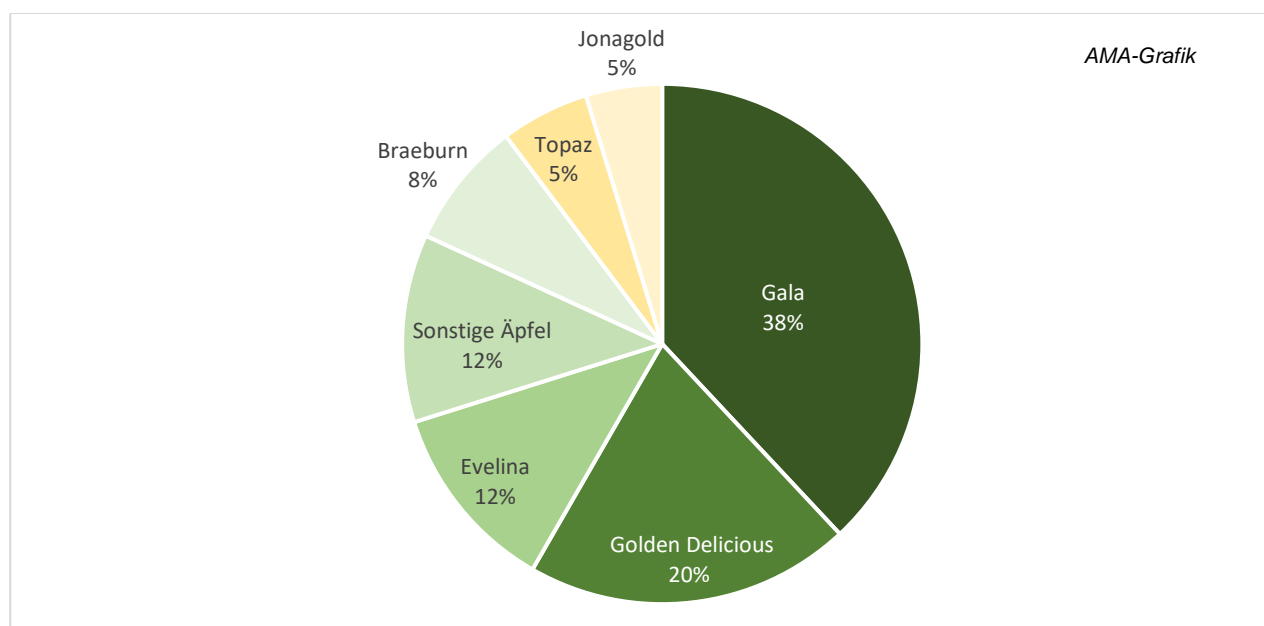
Quelle: AMA

(-) keine Daten verfügbar bzw. aus Datenschutz nicht zu veröffentlichen

* In Folge von Nachmeldungen kann es rückwirkend zu Änderungen und Mengenverschiebungen kommen.

** aus Datenschutzgründen nicht alle erfassten Sorten tabellarisch angeführt

Anteile Tafeläpfel aus Erwerbsanlagen (bio. u. konv.) in %

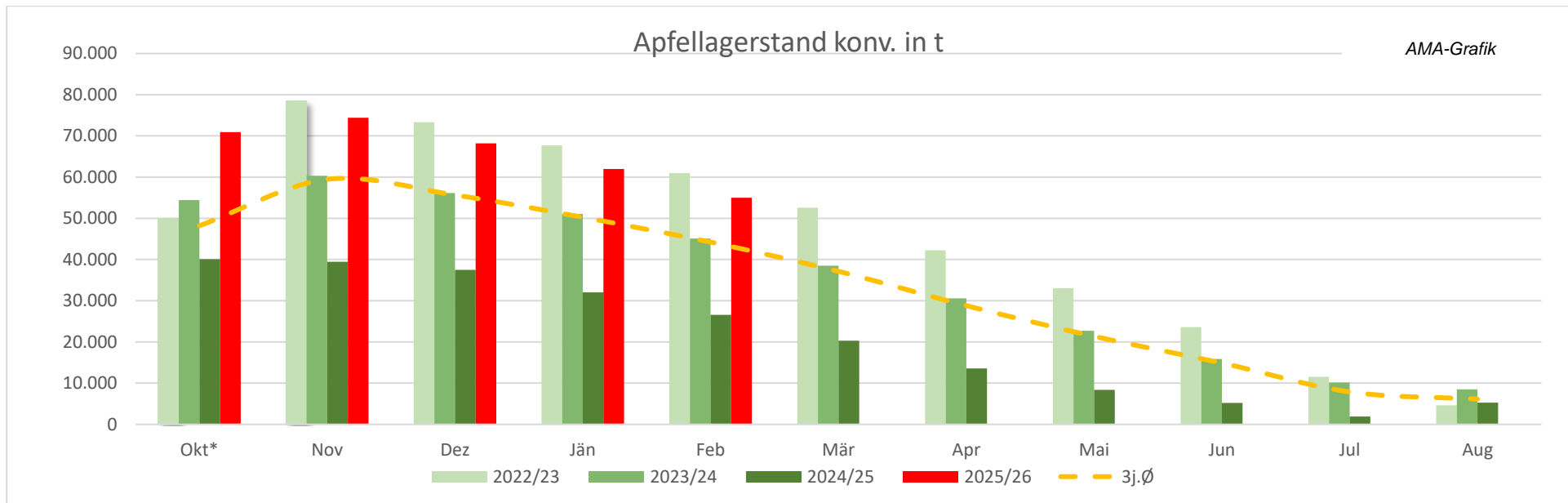


Quelle: AMA

L) Österreich – Lagerbestand Jahresvergleich

Jahresvergleich von Tafeläpfeln, konventionell in Tonnen

Wirtschaftsjahr	Okt*	Nov	Dez	Jän	Feb	Mär	Apr	Mai	Jun	Jul	Aug
2022/23	50.090	78.592	73.335	67.682	60.981	52.586	42.273	33.030	23.596	11.519	4.599
2023/24	54.455	60.295	56.152	51.034	45.116	38.478	30.590	22.685	15.828	10.150	8.475
2024/25	40.076	39.480	37.458	32.025	26.549	20.316	13.573	8.376	5.205	1.917	5.289
2025/26	70.894	74.435	68.171	62.000	54.984	-	-	-	-	-	-
3j. Ø	48.207	59.456	55.648	50.247	44.215	37.126	28.812	21.364	14.877	7.862	6.121



Quelle: AMA

* (-) keine Daten verfügbar bzw. nicht veröffentlich

In Folge von Nachmeldungen und Erntewechsel kann es rückwirkend zu Änderungen und Mengenverschiebungen kommen, Aufgrund Saisonwechsel Sept. nicht zu veröffentlichen

Quelle: AMA (aufgrund Saisonwechsel **Sept.** nicht zu veröffentlichen)

V AUSSENHANDEL

M) Ausfuhren – Einfuhren

in Wert, AT- alle Länder

Wert in 1.000 EUR	AUSFUHR			EINFUHR		
	2024	2025	+/- in %	2024	2025	+/- in %
K07: Gemüse, Pflanzen, Wurzeln u.Knollen f.Ernährungszwecke	225.097	224.561	-0	901.158	906.006	1
K0701: Kartoffeln frisch o gekühlt	14.096	16.226	15	65.435	52.730	-19
K0702: Tomaten frisch o gekühlt	29.087	29.602	2	118.910	105.927	-11
K0703: Speisezwiebeln Knoblauch udgl fri gek	43.995	34.103	-22	44.117	45.017	2
K0705: Salate Zichorien-Endiviensalate fr gek	8.066	7.541	-7	74.888	73.622	-2
K0706: Karotten W/R Rüben Knollensell..fr gek	11.237	10.132	-10	24.854	20.691	-17
K0707: Gurken frisch o gekühlt	11.670	17.847	53	50.594	56.444	12
K08: Genießb. Früchte u.Nüsse; Schalen v.Zitrusfr.od.Melonen	365.643	307.298	-16	1.632.129	1.696.976	4
K0803: Bananen frisch o getrocknet	6.982	7.627	9	147.870	155.278	5
K0805: Zitrusfrüchte frisch o getrocknet	13.382	16.657	24	195.040	202.591	4
K0806: Weintrauben frisch o getrocknet	23.722	28.281	19	130.651	144.640	11
K0807: Melonen u Papaya-Früchte frisch	5.514	10.294	87	67.997	72.210	6
K0808: Äpfel Birnen Quitten frisch	37.869	27.620	-27	73.101	71.240	-3
K0809: Marillen Kirschen Pfirsiche udg frisch	84.814	22.497	-73	188.874	123.501	-35
K08101000: Erdbeeren, frisch	3.433	4.375	27	81.304	95.942	18

Quelle: Statistik Austria
 (-) keine Daten verfügbar

N) Ausfuhren – Einfuhren

in Menge, AT- alle Länder

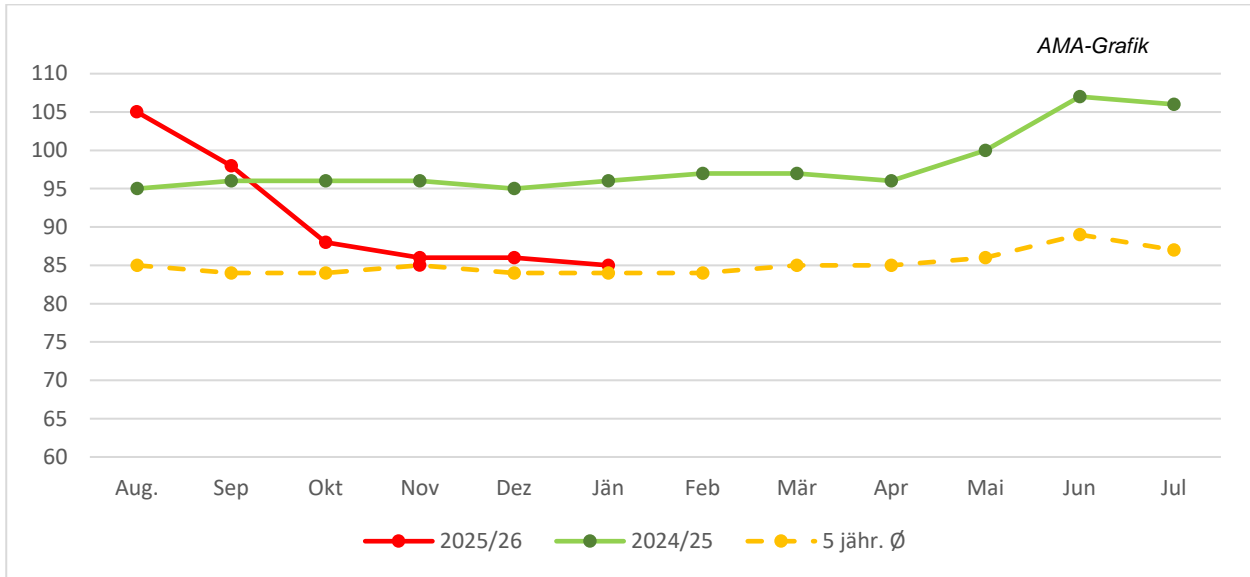
Menge in 1.000 kg	AUSFUHR			EINFUHR		
	2024	2025	+/- in %	2024	2025	+/- in %
K07: Gemüse, Pflanzen, Wurzeln u.Knollen f.Ernährungszwecke	238.416	243.393	2	625.004	583.434	-7
K0701: Kartoffeln frisch o gekühlt	31.322	37.096	18	199.941	171.931	-14
K0702: Tomaten frisch o gekühlt	16.149	14.482	-10	59.794	50.843	-15
K0703: Speisezwiebeln Knoblauch udgl fri gek	100.214	95.831	-4	21.262	24.776	17
K0705: Salate Zichorien-Endiviensalate fr gek	2.326	1.764	-24	34.441	31.125	-10
K0706: Karotten W/R Rüben Knollensell..fr gek	16.078	15.007	-7	26.549	25.446	-4
K0707: Gurken frisch o gekühlt	9.249	14.946	62	34.820	33.409	-4
K08: Genießb. Früchte u.Nüsse; Schalen v.Zitrusfr.od.Melonen	139.961	110.807	-21	857.987	839.209	-2
K0803: Bananen frisch o getrocknet	5.226	5.377	3	149.116	150.767	1
K0805: Zitrusfrüchte frisch o getrocknet	9.331	8.814	-6	147.646	139.951	-5
K0806: Weintrauben frisch o getrocknet	8.696	10.848	25	47.519	52.355	10
K0807: Melonen u Papaya-Früchte frisch	6.398	14.802	131	68.464	82.107	20
K0808: Äpfel Birnen Quitten frisch	37.832	28.797	-24	122.731	129.438	5
K0809: Marillen Kirschen Pfirsiche udg frisch	28.307	7.568	-73	82.953	50.671	-39
K08101000: Erdbeeren, frisch	755	917	21	19.987	25.673	28

Quelle: Statistik Austria
 (-) keine Daten verfügbar

VI GRAFIKEN INTERNATIONAL

O) Apfel – Großhandelspreise EU4

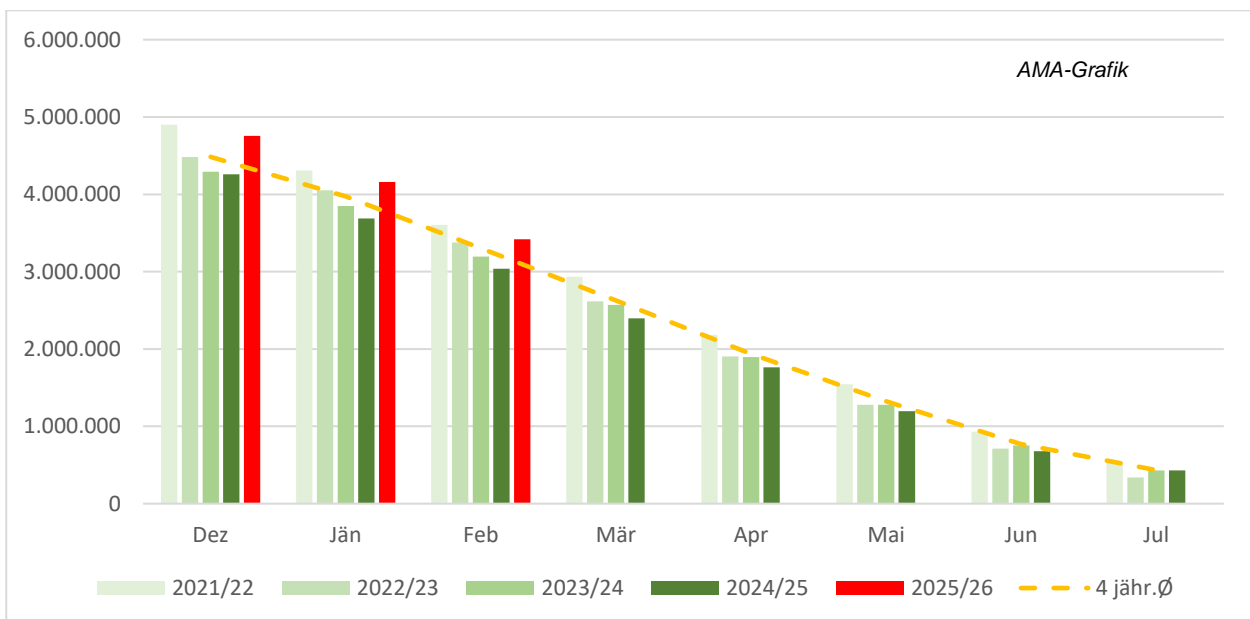
Basis: Repräsentative Märkte/Großhandelspreise in EUR/dt, exkl. USt., der größten Produzenten (IT, PL, DE, FR)



Stand 26.02.26

Quelle: [Europäische Kommission](#)

P) Apfel – Lagerstand International* in Tonnen



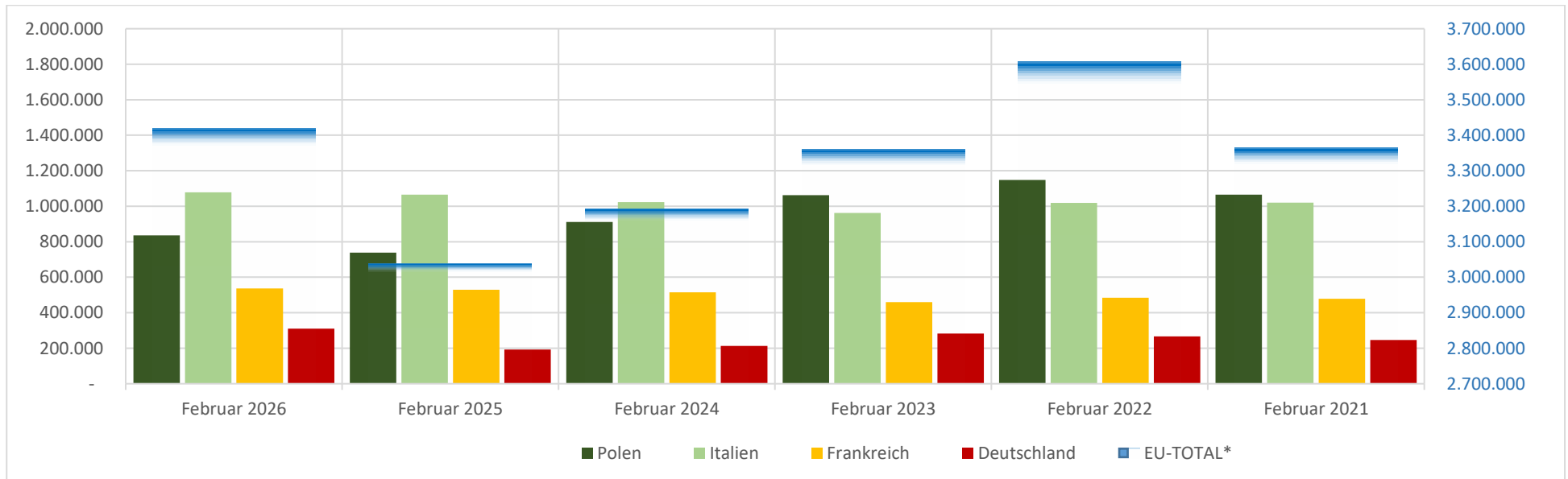
Stand 01.02.26

Quelle: [Europäische Kommission](#)

Q) Apfel – Lagerstand in Tonnen EU4*

in Tonnen (Deutschland, Frankreich, Italien, Polen & EU-Total)

	Februar 2026	Februar 2025	Februar 2024	Februar 2023	Februar 2022	Februar 2021	+/- zum Vorjahr in %	+/- zum 5jähr. Ø in %
Polen	836.000	739.000	912.000	1.062.000	1.148.000	1.065.000	13	-15
Italien	1.078.068	1.065.636	1.022.579	961.956	1.018.608	1.020.570	1	6
Frankreich	537.231	529.619	514.309	460.535	484.865	479.065	1	9
Deutschland	310.071	192.609	212.805	282.178	267.156	246.317	61	29
EU-TOTAL*	3.419.767	3.038.976	3.193.280	3.361.111	3.606.979	3.364.544	13	3



Quelle: [Europäische Kommission](#)

Der Marktbericht Obst und Gemüse erscheint monatlich.

Dieser Bericht ist auf der Webseite der
Agrarmarkt Austria (www.ama.at) im Internet verfügbar.

Die nächste Ausgabe wird voraussichtlich Ende April erscheinen.

Impressum

Informationen gemäß § 5 E-Commerce Gesetz und Offenlegung gemäß § 25 Mediengesetz

Medieninhaber, Herausgeber, Vertrieb: Agrarmarkt Austria

Redaktion: GB I/Abteilung 3/Referat 8

Dresdner Straße 70

1200 Wien

UID-Nr.: ATU16305503

Telefon: +43 50 3151-0, Fax: +43 50 3151-396, E-Mail: preismeldungen@ama.gv.at

Vertretungsbefugt:

Mag.^a Lena Karasz, Vorstandsmitglied für den Geschäftsbereich I

Dipl.-Ing. Günter Griesmayr, Vorstandsvorsitzender und Vorstandsmitglied für den Geschäftsbereich II

Die Agrarmarkt Austria ist eine gemäß § 2 AMA-Gesetz 1992, BGBl. Nr. 376/1992, eingerichtete juristische Person öffentlichen Rechts, deren Aufgaben in § 3 leg. cit. festgelegt sind. Sie unterliegt gemäß § 25 leg. cit. der Aufsicht des gemäß Bundesministeriengesetz 1986, BGBl. Nr. 76/1986, für Landwirtschaft zuständigen Mitglieds der Bundesregierung.

Hersteller: Eigendruck

Grafik/Layout: Agrarmarkt Austria; Bildnachweis: Pixabay

Alle Angaben in dieser Publikation erfolgen trotz sorgfältiger Bearbeitung ohne Gewähr und ist eine Haftung der AMA und der Autorin bzw. des Autors ausgeschlossen.

Die hier veröffentlichten Beiträge sind urheberrechtlich geschützt. Es gelten die Lizenzbestimmungen der Creative Commons Lizenz CC BY 4.0 (<https://creativecommons.org/licenses/by/4.0/>). Die Weiterverwendung der veröffentlichten Informationen ist ausdrücklich gewünscht und erlaubt. Bitte beachten Sie die damit verbundene Verpflichtung zur korrekten Zitierung.