



AMA
AgrarMarkt Austria

K-Ö
Gemäß des § 3 Abs. 1 Z 1 des AMA-Gesetzes 1992 (BGBl. Nr. 376/1992 i. d. g. F.)
Zertifiziertes Qualitätsmanagement-System nach ÖNORM EN ISO 9001 REG. Nr. 01537/0
Zertifiziertes Informationssicherheits-Managementsystem nach ÖNORM ISO/IEC 27001 REG. Nr. 35/0
Zertifiziertes Umweltmanagement-System nach EMAS REG. Nr. AT-000680 und ÖNORM EN ISO 14001 REG. Nr. 02982/0

www.ama.at



Marktbericht

VIEH UND FLEISCH | 50. Woche | 08.12.2025 – 14.12.2025

50. AUSGABE 2025

Marktübersicht

Preisbericht Österreich

Markt Österreich

Markt und Preise international

I N H A L T

I.....	MARKTÜBERSICHT	3
II.....	PREISBERICHT ÖSTERREICH	5
A)	Preisbericht	5
B)	Preisbericht – Zukauf EU	9
III.....	MARKT ÖSTERREICH	10
C)	Daten aus der Rinderdatenbank	10
D)	Lebendvermarktung von Nutzkälbern, Jung -und Jährlingsrindern in Österreich	11
E)	Zuchtrinderverkäufe	11
IV.....	GRAFIK ÖSTERREICH	12
F)	Schlachtstierpreise (E-P)	12
G)	Schlachtkalbinnenpreise (E-P)	12
H)	Schlachtkuhpreise (E-P)	12
I)	Schweinehälftenpreise (S-P)	13
J)	Vergleich der Notierungspreise für Ferkel bzw. Schweine	13
K)	Schlachtkälberpreise	13
V.....	MARKT UND PREISE INTERNATIONAL	14
L)	EU-Preisspiegel für Schlachtvieh	14
M)	Preisentwicklung diverser Länder für Schlachtvieh	19

I MARKTÜBERSICHT

Schlachtkuhpreise nochmals gestiegen

Der durchschnittliche Auszahlungspreis der Schlachthöfe für Jungstiere (E-P) sank in der Berichtswoche um 2 Cent auf EUR 7,34 je kg. Er lag um 32,3 % über dem Niveau des Vorjahres.

Für Schlachtkühe wurde um 8 Cent je kg mehr bezahlt. Der Preis betrug EUR 5,65 je kg – ein Plus von 33,9 % gegenüber der Vorjahreswoche.

Weitere Informationen zu den Schlachtrinderpreisen in Österreich finden Sie in den Tabellen ab Seite 5 sowie in den Grafiken ab Seite 12.

Rinderschlachtungen für Weihnachten abgeschlossen

In der 51. Kalenderwoche präsentiert sich der heimischen Jungstiermarkt annähernd ausgeglichen. Angebot und Nachfrage liegen zunächst auf ähnlichem Niveau. Mit dem Ende der Schlachtungen für Weihnachten sinkt der Bedarf ab Mitte der Woche. Die ARGE Rind erwartet dennoch einen relativ stabilen Markt rund um die Feiertage. Bei den Schlachtkühen kann das steigende Angebot abgesetzt werden. Auch hier wird die Nachfrage durch den feiertagsbedingten Ausfall von Schlachttagen zurückgehen. Für alle Kategorien werden in der 51. Kalenderwoche stabile Preise erwartet, Notierungen kamen allerdings nur für Kalbinnen und Kälber zustande. Die Notierungen für Jungstiere und Kühe bleiben mangels Einigung ausgesetzt.

In Deutschland läuft der Handel mit Schlachtrindern ähnlich wie in Österreich. In der ersten Wochenhälfte wird noch umfangreich geschlachtet. Dementsprechend groß ist die Nachfrage. Danach steht den Schlachtbetrieben nur mehr ein Teil des Personals zur Verfügung – die Weihnachtsurlaube beginnen. Dennoch sollten vor allem Jungstiere zeitnah Abnehmer finden. Ein spürbarer Angebotsdruck besteht dagegen bei den Schlachtkühen. Vor allem im Süden und Osten werden größere Mengen angeboten. Trotz Forderungen nach Abschlägen bleibt die Preisempfehlung für Schlachtkühe, wie jene für Jungstiere, unverändert.

Schweineschlachthöfe arbeiteten auf Hochtouren

Der Durchschnittspreis (S-P) für Schlachtschweine stieg in der Berichtswoche um 1 Cent auf EUR 1,82 je kg. Er lag um 14,2 % unter dem Vorjahreswert.

Der Schlachtpreis für Zuchtsauen legte um 2 Cent auf EUR 0,91 je kg zu. Im Vergleich zum Vorjahr ergab das ein Minus von 20,9 %.

In der Berichtswoche wurden in Österreich erneut mehr als 100.000 Schweine geschlachtet. Die Schlacht- und Zerlegebetriebe lasteten ihre Kapazitäten voll aus. Viele Mäster meldeten Schweine zur Vermarktung an und trieben so das Angebot auf den Jahreshöchstwert. In den letzten Jahren gelang es zumeist nicht, alle angemeldeten Schweine noch vor Weihnachten zu schlachten. Durch die Feiertage fallen zahlreiche Schlachttage aus. Daher muss auch zum Jahreswechsel 2025/2026 mit einem Rückstau gerechnet werden. Die Mastschweine-Notierung bleibt bis zum 24. Dezember unverändert bei EUR 1,64 je kg.

Wartezeiten beim Ferkelbezug

Auf dem österreichischen Ferkelmarkt traf ein durchschnittliches Angebot auf eine rege Nachfrage. Daher mussten einige Mäster Wartezeiten beim Ferkelbezug in Kauf nehmen. Der saisonale Nachfrageüberhang war in den letzten Jahren noch stärker ausgeprägt. Die Notierung bleibt in der 51. Kalenderwoche unverändert bei EUR 2,50 je kg.

Europaweit wurden Ferkel eher schleppend nachgefragt. Daher fiel das Angebot häufig zu umfangreich aus und die Notierungen gaben mehrheitlich nach.

Unterschiedliche Tendenzen auf dem EU-Schweinemarkt

Der europäische Schweinemarkt entwickelte sich uneinheitlich. Vor allem in Nord- und Mitteleuropa konnte das große Angebot dank des vorweihnachtlich belebten Fleischgeschäfts und der umfangreichen Schlachtungen zumeist pünktlich abgesetzt werden. Hier blieben die Mastschweine-Notierungen stabil. Mengen- und Preisdruck herrschte dagegen in Spanien und vielen anderen Mitgliedsländern. Nach wie vor litten die Märkte unter dem Ausbruch der Afrikanischen Schweinepest in der Nähe von Barcelona. Der Drittlandexport von spanischem Schweinefleisch war nur eingeschränkt möglich und daher verblieb mehr auf dem europäischen Binnenmarkt.

In Deutschland ist das Schweineangebot weiterhin erhöht, die Überhänge sind infolge der ausgedehnten Schlachtungen aber geschrumpft. Der Umsatz im Fleischhandel geht bereits zurück. Im Einzelhandel wird Schweinefleisch auch aufgrund von Werbeaktionen noch stark nachgefragt. Der Vereinigungspreis für Schlachtschweine bleibt im Zeitraum 18. bis 24. Dezember unverändert bei EUR 1,60 je kg.

Der nächste Marktbericht (51. Ausgabe 2025) wird voraussichtlich am 7. Jänner 2026 erscheinen und die Daten der Wochen 51 und 52 von 2025 enthalten!

II PREISBERICHT ÖSTERREICH

A) Preisbericht für die 50. Woche, 08. Dezember 2025 bis 14. Dezember 2025

1) Auszahlungspreise inkl. Zu- und Abschläge*) (EUR/kg, exkl. USt.) frei Schlachthof und Umsatzmengen (Stück) der meldepflichtigen Schlachthöfe, Herkunft Österreich

	49. Woche 25		50. Woche 25		Vorw. ±	50. KW 24
Österreich ¹⁾	EUR/kg	Stück	EUR/kg	Stück	EUR/kg	EUR/kg
Jungstiere U3	7,40	1.051	7,39	1.030	-0,01	5,60
Jungstiere R3	7,36	318	7,33	386	-0,03	5,56
Jungstiere E-P	7,36	3.328	7,34	3.368	-0,02	5,55
Ochsen U3	7,44	145	7,42	79	-0,02	5,65
Ochsen R3	7,36	188	7,39	129	0,03	5,57
Ochsen E-P ⁴⁾	7,33	646	7,27	514	-0,06	5,53
Kühe R3	5,86	380	5,91	332	0,05	4,48
Kühe O3	5,54	159	5,62	127	0,08	4,09
Kühe E-P	5,57	2.440	5,65	2.012	0,08	4,22
Kalbinnen U3	7,18	453	7,17	368	-0,01	5,32
Kalbinnen R3	7,08	422	7,07	408	-0,01	5,16
Kalbinnen E-P	7,05	1.636	7,02	1.430	-0,03	5,16
Schweine S ²⁾	1,84	52.734	1,85	44.502	0,01	2,15
Schweine E ²⁾	1,76	22.270	1,77	18.944	0,01	2,07
Schweine U ²⁾	1,62	1.162	1,68	1.007	0,06	1,98
Schweine S-P ²⁾	1,81	76.222	1,82	64.485	0,01	2,12
Zuchtsauen	0,89	1.022	0,91	943	0,02	1,15
Kälber E-P ³⁾	10,09	320	10,03	419	-0,06	7,66
Jungrinder E-P ³⁾	7,57	157	7,67	159	0,10	5,73

Quelle: AMA

	49. Woche 25		50. Woche 25		Vorw. ±	50. KW 24
Niederösterreich	EUR/kg	Stück	EUR/kg	Stück	EUR/kg	EUR/kg
Jungstiere U3	7,37	261	7,35	286	-0,02	5,61
Jungstiere R3	7,34	88	7,30	109	-0,04	5,60
Jungstiere E-P	7,35	983	7,31	999	-0,04	5,58
Ochsen U3	-	-	-	-	-	-
Ochsen R3	-	-	-	-	-	-
Ochsen E-P ⁴⁾	-	-	-	-	-	-
Kühe R3	5,89	89	5,94	77	0,05	4,51
Kühe O3	5,43	25	5,48	14	0,05	4,12
Kühe E-P	5,62	443	5,73	344	0,11	4,31
Kalbinnen U3	7,14	125	7,19	96	0,05	5,33
Kalbinnen R3	7,01	113	7,06	102	0,05	5,22
Kalbinnen E-P	7,04	405	7,05	337	0,01	5,19
Schweine S ²⁾	1,90	8.025	1,91	7.284	0,01	2,21
Schweine E ²⁾	1,86	4.100	1,86	3.578	0,00	2,13
Schweine U ²⁾	1,73	240	1,72	195	-0,01	1,95
Schweine S-P ²⁾	1,88	12.370	1,89	11.057	0,01	2,18
Zuchtsauen	0,89	209	0,88	326	-0,01	1,15
Kälber E-P ³⁾	-	-	-	-	-	-
Jungrinder E-P ³⁾	-	-	-	-	-	-

*) z.B. BIO, Mengenzuschläge, Markenprogramme, Klassifizierungskosten

1) Inkl. Salzburg und Kärnten, aus Datenschutzgründen können diese Preise und Umsatzmengen nicht veröffentlicht werden

2) Abrechnung erfolgt nach Warmgewicht

3) Aus Datenschutzgründen können Bundesländerpreise und Umsatzmengen nicht veröffentlicht werden

4) Aus Datenschutzgründen können Bundesländerwerte der einzelnen Qualitätsklassen nicht veröffentlicht werden

Quelle: AMA

Auszahlungspreise inkl. Zu- und Abschläge^{*)} (EUR/kg, exkl. USt.) frei Schlachthof und
Umsatzmengen (Stück) der meldepflichtigen Schlachthöfe, Herkunft Österreich

	49. Woche 25		50. Woche 25		Vorw. ±	50. KW 24
Oberösterreich	EUR/kg	Stück	EUR/kg	Stück	EUR/kg	EUR/kg
Jungstiere U3	7,40	581	7,40	538	0,00	5,58
Jungstiere R3	7,37	176	7,33	180	-0,04	5,52
Jungstiere E-P	7,37	1.638	7,36	1.478	-0,01	5,53
Ochsen U3	-	-	-	-	-	-
Ochsen R3	-	-	-	-	-	-
Ochsen E-P ⁴⁾	-	-	-	-	-	-
Kühe R3	5,85	150	5,85	142	0,00	4,47
Kühe O3	5,61	66	5,59	53	-0,02	4,12
Kühe E-P	5,60	910	5,65	691	0,05	4,23
Kalbinnen U3	7,16	141	7,18	139	0,02	5,25
Kalbinnen R3	7,08	176	7,06	168	-0,02	5,09
Kalbinnen E-P	7,05	635	7,03	538	-0,02	5,12
Schweine S ²⁾	1,83	18.314	1,82	14.906	-0,01	2,13
Schweine E ²⁾	1,71	7.840	1,76	6.610	0,05	2,05
Schweine U ²⁾	1,53	344	1,70	355	0,17	1,99
Schweine S-P ²⁾	1,79	26.538	1,80	21.891	0,01	2,10
Zuchtsauen	0,89	282	0,98	269	0,09	1,16
Kälber E-P ³⁾	-	-	-	-	-	-
Jungrinder E-P ³⁾	-	-	-	-	-	-

Quelle: AMA

	49. Woche 25		50. Woche 25		Vorw. ±	50. KW 24
Steiermark	EUR/kg	Stück	EUR/kg	Stück	EUR/kg	EUR/kg
Jungstiere U3	7,40	61	7,39	73	-0,01	5,66
Jungstiere R3	-	-	7,35	28	-	5,61
Jungstiere E-P	7,33	314	7,34	321	0,01	5,55
Ochsen U3	-	-	-	-	-	-
Ochsen R3	-	-	-	-	-	-
Ochsen E-P ⁴⁾	-	-	-	-	-	-
Kühe R3	5,83	57	6,00	42	0,17	4,47
Kühe O3	5,48	17	-	-	-	-
Kühe E-P	5,59	296	5,68	201	0,09	4,25
Kalbinnen U3	7,23	123	7,22	83	-0,01	5,38
Kalbinnen R3	7,22	79	7,11	64	-0,11	5,23
Kalbinnen E-P	7,14	301	7,11	211	-0,03	5,21
Schweine S ²⁾	1,84	25.853	1,84	21.547	0,00	2,14
Schweine E ²⁾	1,75	9.930	1,75	8.332	0,00	2,07
Schweine U ²⁾	1,64	562	1,66	429	0,02	1,99
Schweine S-P ²⁾	1,81	36.354	1,81	30.319	0,00	2,12
Zuchtsauen	0,89	521	0,88	330	-0,01	1,15
Kälber E-P ³⁾	-	-	-	-	-	-
Jungrinder E-P ³⁾	-	-	-	-	-	-

*) z.B. BIO, Mengenzuschläge, Markenprogramme, Klassifizierungskosten

1) Inkl. Salzburg und Kärnten, aus Datenschutzgründen können diese Preise und Umsatzmengen nicht veröffentlicht werden

2) Abrechnung erfolgt nach Warmgewicht

3) Aus Datenschutzgründen können Bundesländerpreise und Umsatzmengen nicht veröffentlicht werden

4) Aus Datenschutzgründen können Bundesländerwerte der einzelnen Qualitätsklassen nicht veröffentlicht werden

Quelle: AMA

2) Auszahlungspreise Biorinder inkl. Zu- und Abschläge*) (EUR/kg, exkl. USt.)
frei Schlachthof und Umsatzmengen (Stück) der meldepflichtigen Schlachthöfe, Herkunft Österreich

	49. Woche 25		50. Woche 25		Vorw. ±
Österreich	EUR/kg	Stück	EUR/kg	Stück	EUR/kg
Jungstiere E-P	7,48	33	7,47	24	-0,01
Ochsen U3	7,54	40	7,52	22	-0,02
Ochsen R3	7,49	60	7,46	51	-0,03
Ochsen E-P	7,50	235	7,40	194	-0,10
Kühe R3	6,16	54	6,21	32	0,05
Kühe O3	5,70	21	5,88	15	0,18
Kühe E-P	5,67	471	5,82	371	0,15
Kalbinnen U3	7,53	45	7,61	43	0,08
Kalbinnen R3	7,46	56	7,62	40	0,16
Kalbinnen E-P	7,33	256	7,31	200	-0,02
Kälber E-P	11,08	21	10,70	63	-0,38
Jungrinder E-P	7,80	161	7,80	142	0,00

Die Biorinder sind auch im Preisbericht unter Punkt 1) enthalten.

*) z.B. Mengenzuschläge, Klassifizierungskosten

Quelle: AMA

3) Verkaufspreise Teilstücke vom Rind bzw. Schwein (EUR/kg, exkl. USt.) ab Werk der meldepflichtigen Schlachthöfe und Zerlegebetriebe, Herkunft Österreich

	47. Woche 25	48. Woche 25	49. Woche 25	50. Woche 25	Vorw. ±
Österreich	EUR/kg	EUR/kg	EUR/kg	EUR/kg	EUR/kg
Teilstücke vom Jungstier					
Vorderviertel (E-P)	7,30	7,31	7,39	7,51	0,12
Teilstücke vom Schwein					
Schlögel (S-P)	2,17	2,15	2,01	2,16	0,15
Bauch (S-P)	2,80	2,83	2,53	2,69	0,16
Schulter (S-P)	1,94	1,89	1,68	1,86	0,18
Karree (S-P)	4,15	4,15	3,99	4,19	0,20

Quelle: AMA

4) Notierungspreise in EUR/kg (exkl. USt.):

Schweinebörse Österreich	04.12.25-10.12.25	11.12.25-17.12.25	18.12.25-24.12.25
Mastschw. 56 % MFA (notiert frei Rampe)	1,64	1,64	1,64
Zuchten (notiert frei Rampe)	0,92	0,92	0,92

EZG Gut Streitdorf	49. Woche 25	50. Woche 25	51. Woche 25
ÖHYB-Ferkel bis 25 kg	2,50	2,50	2,50

Quelle: Erzeugergemeinschaften

5) Schafpreise in EUR/kg (exkl. USt.) für Frischware:

	48. Woche 25	49. Woche 25	50. Woche 25
Schlachtlämmer (17 - 22 kg SG)	7,87	7,82	7,88

*) Aus Datenschutzgründen darf der Preis nicht veröffentlicht werden.

Quelle: AMA

6) Verkaufspreise der Österr. Schaf- und Ziegenbörse in EUR/kg (exkl. USt.) für die 50. Woche 2025:

Lebendpreise	Stück	Gesamtgewicht	Durchschnittspreis
Lämmer Kategorie I	1.049	39.907,00	3,76
Lämmer Kategorie I (Bio)	21	973,00	3,01
Lämmer Kategorie II / III	25	1.049,00	2,49
Lämmer Kategorie II / III (Bio)	3	110,00	2,30
Altschafe / Altwidder	163	12.864,80	0,94
Altziegen / Altböcke	4	205,75	0,81
Kitze	13	168,00	3,64
Kitze (Bio)	-	-	-
Fleischpreise	Stück	Gesamtgewicht	Durchschnittspreis
Lämmer Kategorie I	244	5.100,63	8,02
Lämmer Kategorie I (Bio)	104	2.199,04	8,43
Lämmer Kategorie II / III	1	9,00	3,19
Lämmer Kategorie II / III (Bio)	-	-	-
Altschafe / Altwidder	15	527,00	2,30
Altziegen / Altböcke	-	-	-
Kitze	-	-	-
Kitze (Bio)	-	-	-

Quelle: Österreichische Schaf- und Ziegenbörse reg. Gen. m. b. H.

7) Preis- bzw. Markterwartungen für Schlachtrinder in EUR/kg, exkl. USt.:

Rinderbörse Österreich	49. Woche 2025	50. Woche 2025	51. Woche 2025
Jungstier HK R2/3	*)	*)	*)
Kalbin HK R3	6,65	6,65	6,65
Kuh HK R2/3	*)	*)	*)
Schlachtkälber HK R2/3	9,95	9,95	9,95

*) Notierung ausgesetzt

Quelle: rinderboerse.at

8) Marktpreise für Futtermittelmischungen in EUR/100kg, exkl. USt.:

	September 2025	Oktober 2025	November 2025
Schweinemastfutter (Alleinfutter) GVO frei	34,97	34,98	33,94
Schweinemastfutter (Alleinfutter) GVO	33,49	33,44	32,62

Gewichtete Durchschnittspreise; frei Betrieb; Mindestabnahmemenge ca. 3 Tonnen lose Staffel; **konventionelles** Futter, exkl. BIO-Ware

Quelle: AMA

B) Preisbericht – Zukauf EU* für 3. November 2025 bis 30. November 2025

1) Preise (EUR/kg, exkl. USt.) und Umsatzmengen (Stück) der meldepflichtigen Schlachthöfe

	Oktober 2025		November 2025		± Vormonat	Nov. 2024
	EUR/kg	Stück	EUR/kg	Stück	EUR/kg	EUR/kg
Deutschland						
Stierfleisch E-P	6,31	4	-	-	-	-
Kühe E-P	5,72	27	5,10	21	-0,62	4,38
Schweine S-P **	1,80	48.745	1,71	40.978	-0,09	2,01
Slowenien						
Jungstiere E-P	6,99	141	7,06	136	0,07	5,22
Stierfleisch E-P	6,80	92	6,76	26	-0,04	4,34
Kühe E-P	6,15	856	5,69	628	-0,46	4,22
Kalbinnen E-P	6,78	98	6,44	46	-0,34	4,63
Schweine S-P **	1,99	1.755	1,87	1.511	-0,12	2,09
Tschechien						
Jungstiere E-P	7,02	1.408	7,01	597	-0,01	5,20
Stierfleisch E-P	6,84	226	6,72	88	-0,12	4,74
Kühe E-P	6,39	2.535	5,91	1.730	-0,48	4,50
Kalbinnen E-P	6,46	730	6,10	452	-0,36	4,59
Ungarn						
Jungstiere E-P	6,97	255	6,89	254	-0,08	5,24
Stierfleisch E-P	6,56	49	6,23	27	-0,33	4,65
Kühe E-P	5,87	554	5,51	426	-0,36	4,05
Kalbinnen E-P	6,32	193	6,69	203	0,37	4,58
Schweine S-P **	1,90	3.078	1,61	1.895	-0,29	2,00
Slowakei						
Jungstiere E-P	6,95	70	-	-	-	-
Stierfleisch E-P	6,38	7	-	-	-	-
Kühe E-P	5,80	294	5,41	190	-0,39	3,80
Kalbinnen E-P	6,17	117	5,45	37	-0,72	4,31
Kroatien						
Kühe E-P	5,38	120	4,89	155	-0,49	3,47
Kalbinnen E-P	6,38	8	-	-	-	-

* Schlachttiere wurden aus EU-Staaten lebend zugekauft und in Österreich geschlachtet

** Abrechnung erfolgt nach Warmgewicht

Quelle: AMA

III MARKT ÖSTERREICH

C) Daten aus der Rinderdatenbank

2025	Jän.	Feb.	März	April	Mai	Juni	Juli	Aug.	Sept.	Okt.	Nov.	Dez.	Jahr
Schlachtungen bis 8 Monate													
AT ¹⁾	♂	3.102	2.877	2.863	3.070	2.699	2.085	1.743	1.584	1.670	1.967		23.660
	♀	1.325	1.221	1.268	1.584	1.198	894	904	746	954	1.079		11.173
andere Länder ²⁾	♂	1	0	3	0	5	1	0	2	2	1		15
	♀	0	0	1	0	0	0	6	1	3	0		11
Schlachtungen über 8 Monate													
AT ¹⁾	♂	18.618	17.760	21.911	22.674	19.240	19.618	19.693	17.845	19.713	21.039		198.111
	♀	20.209	18.412	20.555	21.909	17.155	15.243	18.252	17.301	20.373	25.856		195.265
andere Länder ²⁾	♂	1.350	1.545	1.388	1.412	1.419	1.865	2.035	1.142	1.566	2.293		16.013
	♀	5.553	4.675	3.799	3.254	3.224	4.645	5.363	4.325	5.080	5.799		45.716
Schlachtungen gesamt													
AT ¹⁾	♂	21.720	20.637	24.774	25.744	21.939	21.703	21.436	19.429	21.383	23.006		221.771
	♀	21.534	19.633	21.823	23.493	18.353	16.137	19.156	18.047	21.327	26.935		206.438
	gesamt	43.254	40.270	46.597	49.237	40.292	37.840	40.592	37.476	42.710	49.941		428.209
andere Länder ²⁾	♂	1.351	1.545	1.391	1.412	1.424	1.866	2.035	1.144	1.568	2.294		16.028
	♀	5.553	4.675	3.800	3.254	3.224	4.645	5.369	4.326	5.083	5.799		45.727
	gesamt	6.903	6.219	5.191	4.666	4.648	6.511	7.404	5.470	6.650	8.093		61.755
Versendungen und Exporte von Lebendrindern in Stück													
in EU-Länder	♂	5.504	4.192	4.526	4.198	2.708	2.072	1.809	2.409	4.841	6.323		38.582
	♀	3.455	2.703	3.145	3.493	2.904	1.640	1.371	2.419	3.578	4.628		29.336
Zugänge und Importe von Lebendrindern in Stück													
aus EU-Ländern	♂	25	64	29	34	20	22	7	8	25	41		275
	♀	54	58	45	75	198	117	22	75	114	87		845

Schlachtungen gesamt, getrennt nach Herkunftsländern für Jänner bis Oktober 2025																					
	BE	CH	CZ	DE	DK	EE	FR	HR	HU	IE	IT	LT	LU	LV	NL	PL	RO	SI	SK	UK	ges.
♂	2	4	9.522	293	1	9	16	31	3.826	0	2	51	2	12	10	22	19	1.685	516	3	16.028
♀	0	16	22.719	749	40	2	124	1.721	9.565	3	28	1	8	11	27	14	33	7.396	3.261	10	45.727
gesamt	2	20	32.241	1.042	41	11	140	1.752	13.391	3	30	52	10	23	37	36	52	9.081	3.777	13	61.755
in %	0,00	0,03	52,21	1,69	0,07	0,02	0,23	2,84	21,68	0,00	0,05	0,08	0,02	0,04	0,06	0,06	0,08	14,70	6,12	0,02	100,00

1) Geburt und Schlachtung der Rinder in Österreich

2) Geburt der Rinder nicht in Österreich, geschlachtet in Österreich

AT= Österreich, ♂= männlich, ♀=weiblich, BE= Belgien, BG= Bulgarien, CH= Schweiz, CZ= Tschechien, DE= Deutschland, DK= Dänemark, EE= Estland, EL= Griechenland, ES= Spanien, FI= Finnland, FR= Frankreich, HR= Kroatien, HU= Ungarn, IE= Irland, IT= Italien, LT= Litauen, LU= Luxemburg, LV= Lettland, NL= Niederlande, PL= Polen, PT= Portugal, RO= Rumänien, SE= Schweden, SI= Slowenien, SK= Slowakei, UK= Vereinigtes Königreich.
Quelle: AMA

D) Lebendvermarktung von Nutzkälbern, Jung- und Jährlingsrindern in Österreich

1) Männliche Nutzkälber zwischen 8 Tagen und vier Wochen in EUR/Stück (exkl. USt.)

	50. Woche 25			50. KW 24
	Stück	Ø Gewicht	EUR/Stück	EUR/Stück
Stierkälber - Milchrassen	36	64,70	301,61	132,50
Stierkälber - Fleischrassen*)	188	75,05	525,72	380,94

*) Fleischrassen, Zweinutzungsrassen oder aus einer Kreuzung mit einer Fleischrasse

Quelle: AMA

2) Jungrinder und Jährlingsrinder in EUR/kg (exkl. USt.)

	50. Woche 25			50. KW 24
	Stück	Ø Gewicht	EUR/kg	EUR/kg
Jungrinder	197	334,11	4,65	2,85
Jährlingsrinder - männlich	-	-	-	-
Jährlingsrinder - weiblich	-	-	-	2,49

Jungrinder: männlich und weiblich, 6 bis 11 Monate, zur Mastung; Jährlingsrinder: 12 bis 23 Monate, zur Mastung

Quelle: AMA

E) Zuchtrinderverkäufe

1) Versteigerungen, Nettopreise in EUR

Imst, am 9. Dezember 2025

	Rasse	aufgetrieben	verkauft	Durchschnittspreis
Erstlingskühe	Brown Swiss	7	7	2.754,29
Kalbinnen	Brown Swiss	28	27	2.796,30
Kälber	Brown Swiss	6	6	720,00
Stiere	Grauvieh	6	6	3.901,67
Erstlingskühe	Grauvieh	11	9	2.177,78
Kalbinnen	Grauvieh	13	12	2.225,00
Kalbinnen	Fleckvieh	8	8	2.675,00

Quelle: Rinderzucht Tirol

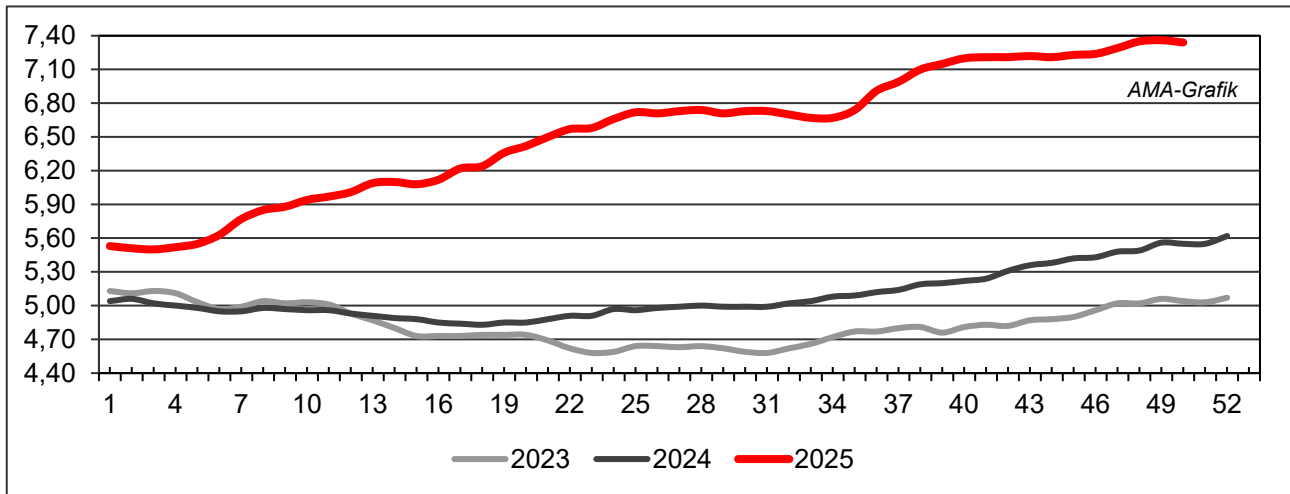
Rotholz, am 10. Dezember 2025

	Rasse	aufgetrieben	verkauft	Durchschnittspreis
Erstlingskühe	Fleckvieh	146	141	2.975,18
Kühe frisch	Fleckvieh	61	59	2.781,02
Kalbinnen	Fleckvieh	85	84	2.849,29
Kälber	Fleckvieh	47	46	814,35
Stiere	Fleckvieh	13	12	3.722,50
Erstlingskühe	Holstein	48	47	3.179,36
Kühe frisch	Holstein	12	11	3.312,73
Erstlingskühe	Brown Swiss	25	25	3.006,00
Kühe frisch	Brown Swiss	14	13	2.317,69

Quelle: Rinderzucht Tirol

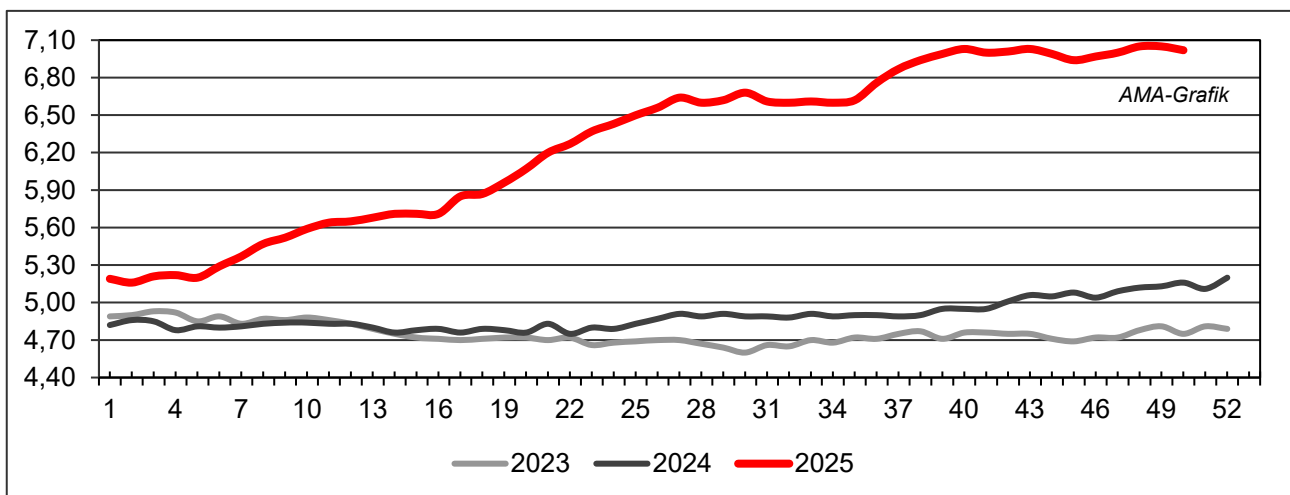
IV GRAFIK ÖSTERREICH

F) Schlachtstierpreise (E-P) in EUR/kg, exkl. USt.



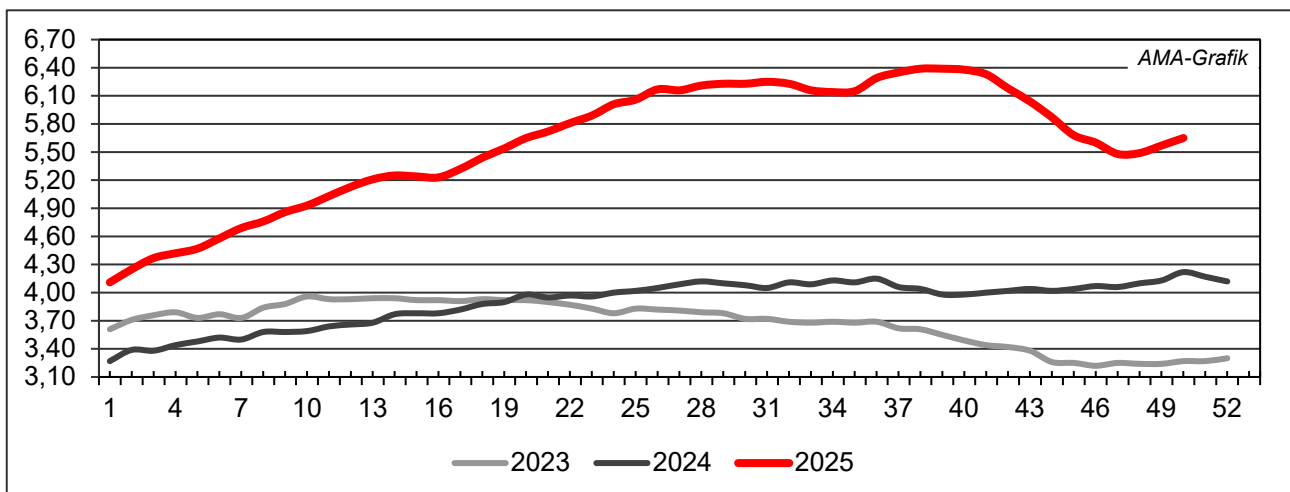
Quelle: AMA

G) Schlachtkalbinnenpreise (E-P) in EUR/kg, exkl. USt.



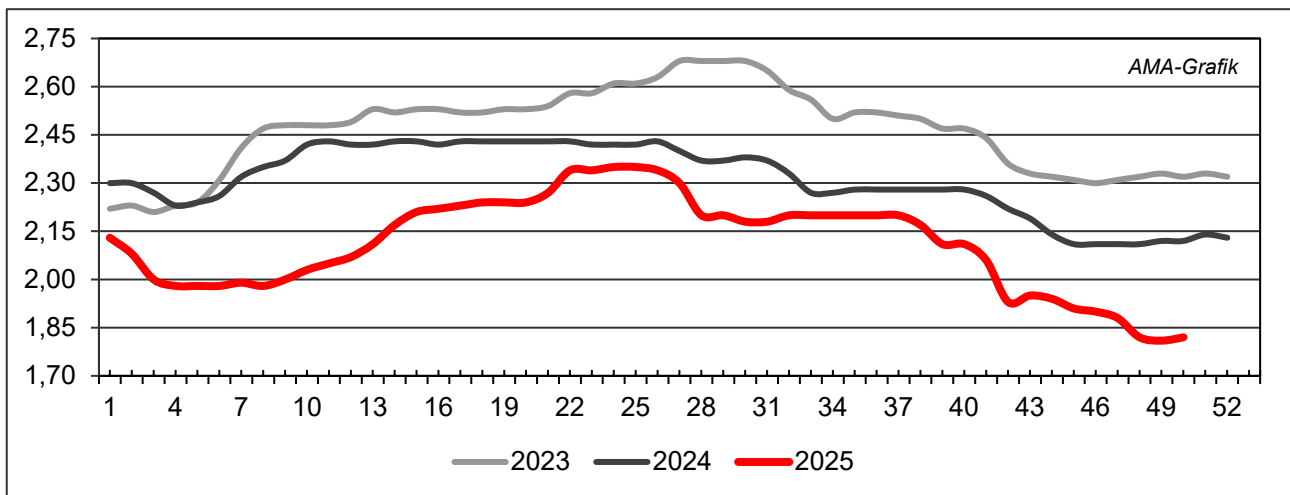
Quelle: AMA

H) Schlachtkuhpreise (E-P) in EUR/kg, exkl. USt.



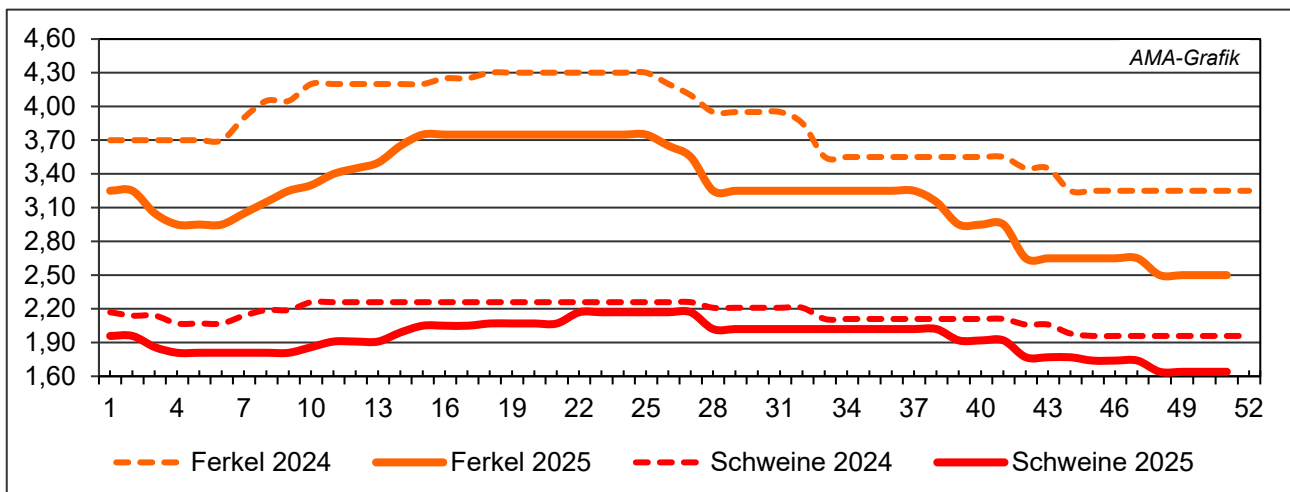
Quelle: AMA

I) Schweinehälftenpreise (S-P) in EUR/kg, exkl. USt.



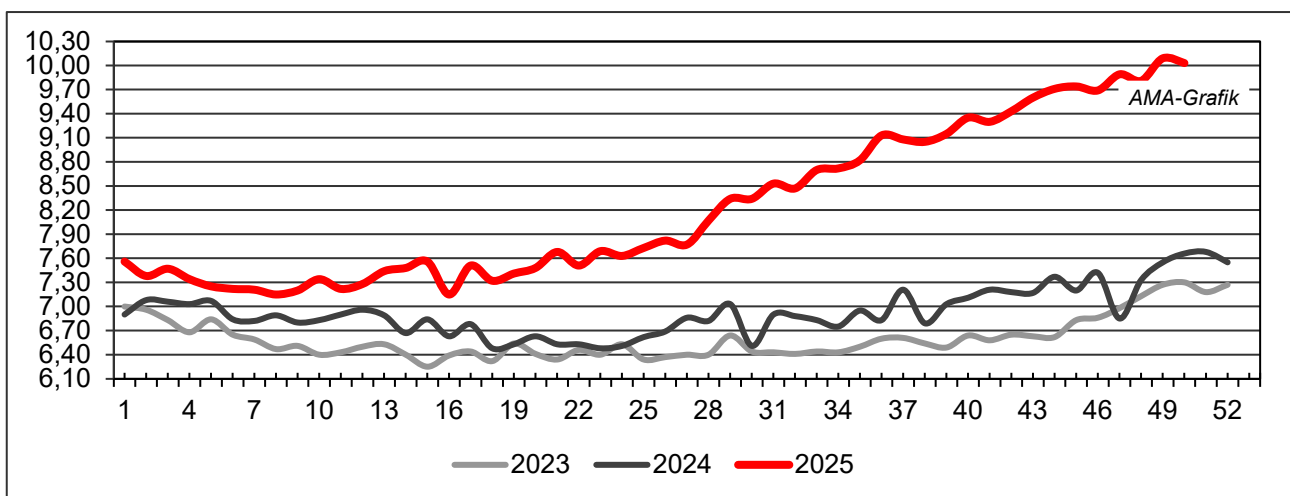
Quelle: AMA

J) Vergleich der Notierungspreise für Ferkel bzw. Schweine in EUR/kg, exkl. USt.



Quelle: Erzeugergemeinschaften

K) Schlachtkälberpreise in EUR/kg, exkl. USt.



Quelle: AMA

V MARKT UND PREISE INTERNATIONAL

L) EU-Preisspiegel für Schlachtvieh

1) Rinder (EUR/100 kg Schlachtgewicht, kalt)

	Jungrinder R3			Jungstiere R3			Ochsen R3			Kühe O3			Kalbinnen R3		
Woche bis:	23.11.	30.11.	07.12.	23.11.	30.11.	07.12.	23.11.	30.11.	07.12.	23.11.	30.11.	07.12.	23.11.	30.11.	07.12.
Belgien	-	-	-	664,50	663,88	662,25	-	-	-	612,19	609,96	608,86	705,13	705,13	703,88
Bulgarien	-	-	-	607,30	607,30	616,21	-	-	-	463,15	381,01	451,11	491,53	491,53	491,53
Tschechien	-	-	-	708,46	697,46	704,09	-	-	-	556,20	556,62	550,09	616,50	598,73	579,58
Dänemark	655,54	655,25	655,66	601,99	618,84	613,35	649,65	654,72	664,90	601,45	602,10	601,57	634,66	643,61	645,62
Deutschland	-	-	-	734,03	736,13	737,07	728,61	732,22	756,62	581,83	593,41	603,03	690,47	698,17	700,14
Estland	-	-	-	-	-	-	-	-	-	574,71	497,21	534,44	-	-	-
Irland	732,64	721,95	731,78	733,93	728,18	724,93	742,01	738,15	732,42	665,25	657,50	650,49	748,31	744,72	739,54
Griechenland	592,87	592,87	592,87	548,78	548,78	548,78	-	-	-	295,87	295,87	295,87	-	-	-
Spanien	735,18	737,62	746,11	742,32	746,83	755,31	-	-	-	581,03	593,08	599,55	755,81	758,67	767,58
Frankreich	-	-	-	726,00	727,00	731,00	732,00	733,00	732,00	650,00	644,00	644,00	745,00	744,00	747,00
Kroatien	-	-	-	693,77	690,77	690,76	-	-	-	490,56	448,86	448,86	670,26	645,95	654,80
Italien	790,44	790,44	860,00	729,31	628,46	552,66	638,10	736,36	794,82	590,57	575,86	567,38	788,84	798,52	798,58
Zypern	-	-	-	-	-	-	-	-	-	-	-	-	-	-	-
Lettland	491,66	491,66	466,66	611,78	611,78	611,78	-	586,66	756,66	537,60	539,45	532,60	534,66	655,61	536,66
Litauen	-	-	-	647,16	680,57	656,05	-	-	-	575,42	612,85	599,63	603,27	597,08	634,08
Luxemburg	-	-	-	-	-	-	-	-	-	-	-	-	-	-	0,00
Ungarn	-	-	-	756,79	760,02	761,32	-	-	-	534,80	545,51	538,25	497,71	552,84	429,61
Malta	-	-	-	-	-	-	-	-	-	-	-	-	-	-	-
Niederlande	660,00	659,00	658,00	262,00	714,00	474,00	-	-	-	618,00	624,00	624,00	461,00	574,00	568,00
ÖSTERREICH	764,71	764,20	776,18	727,40	731,58	734,53	735,71	743,99	736,08	528,79	547,60	542,29	698,83	706,02	704,29
Polen	708,51	714,84	715,05	741,33	731,37	713,39	-	-	-	623,99	613,06	607,80	703,32	692,17	688,35
Portugal	675,46	684,22	679,67	705,36	696,40	710,49	650,00	650,00	650,00	503,01	530,09	531,85	714,92	735,03	731,96
Rumänien	-	-	-	639,70	591,61	620,57	515,99	515,75	515,59	527,76	538,92	534,89	541,84	613,05	594,41
Slowenien	600,41	600,41	600,41	682,09	678,31	678,31	693,41	693,41	693,41	491,73	505,77	505,77	612,97	635,51	635,51
Slowakei	-	-	-	-	401,11	345,47	-	-	-	501,63	432,19	430,15	-	-	-
Finnland	-	-	-	601,90	601,26	609,27	-	-	-	535,21	526,85	540,99	602,88	609,82	594,66
Schweden	654,56	626,52	676,75	672,38	673,13	684,32	679,02	701,11	691,71	621,65	632,06	633,89	666,11	674,67	671,65
EU	719,29	721,30	728,23	719,16	721,91	720,83	735,90	734,92	731,52	607,64	609,04	610,03	725,76	728,04	729,37

Quelle: http://ec.europa.eu/agriculture/market-observatory/meat/beef/statistics_en.htm, Europäische Kommission

2) Marktpreis für geschlachtete Schafe (EUR/100 kg)

	Woche bis:	16.11.2025	23.11.2025	30.11.2025	07.12.2025	Vorwoche ±
SCHWERE LÄMMER	Belgien	919,30	923,60	955,10	936,70	-18,40
	Deutschland	963,22	1.017,48	942,86	935,22	-7,64
	Spanien	1.038,10	1.080,10	1.106,60	1.126,10	19,50
	Frankreich	902,00	927,00	952,00	-	-
	Kroatien	1.275,06	1.263,95	-	1.276,24	-
	Irland	747,23	749,44	753,43	755,54	2,11
	Italien	892,00	894,00	893,00	944,00	51,00
	Zypern	879,00	884,00	886,00	912,00	26,00
	Lettland	598,40	640,70	667,50	575,40	-92,10
	Litauen	639,97	694,67	708,53	-	-
	Ungarn	1.125,92	1.136,34	1.181,97	-	-
	ÖSTERREICH	787,00	783,00	787,00	782,00	-5,00
	Polen	-	793,80	731,67	-	-
	Portugal	985,00	985,00	985,00	950,33	-34,67
	Rumänien	729,24	715,80	690,32	829,01	138,69
	Slowenien	849,90	837,55	888,26	-	-
	Finnland	583,00	583,00	569,00	569,00	0,00
	Schweden	759,63	741,12	766,16	794,49	28,33
	EU	899,45	918,71	926,25	935,94	9,69
LEICHTE LÄMMER	Bulgarien	940,22	927,99	961,24	-	-
	Griechenland	892,47	-	-	-	-
	Spanien	1.147,40	1.170,90	1.201,90	1.215,70	13,80
	Kroatien	1.265,61	1.287,57	1.300,46	1.333,35	32,89
	Italien	1.047,00	1.061,00	1.064,00	1.073,00	9,00
	Lettland	605,90	581,29	589,80	621,14	31,34
	Ungarn	-	-	-	-	-
	Portugal	1.182,33	1.188,17	1.188,17	1.292,56	104,39
	Slowenien	895,00	890,74	864,02	-	-
	EU	1.008,14	1.017,91	1.026,67	1.036,02	9,35

Quelle: http://ec.europa.eu/agriculture/sheep-goats/presentations/index_en.htm, Europäische Kommission

3) Schweine, Klasse S (EUR/100 kg Schlachtgewicht, kalt)

Woche bis:	16.11.2025	23.11.2025	30.11.2025	07.12.2025	Vorwoche ±
Belgien	165,53	164,03	158,19	156,82	-1,37
Tschechien	180,98	180,37	170,75	170,72	-0,03
Dänemark	180,25	172,32	171,38	171,38	0,00
Deutschland	182,44	176,35	173,07	172,48	-0,59
Griechenland	205,40	-	-	-	-
Spanien	176,78	176,16	171,47	154,97	-16,50
Frankreich	176,00	175,00	174,00	174,00	0,00
Kroatien	154,47	154,67	149,12	151,17	2,05
Irland	182,52	179,35	176,45	176,43	-0,02
Lettland	185,40	184,64	176,55	177,12	0,57
Litauen	179,19	182,44	177,95	173,26	-4,69
Ungarn	175,75	172,76	164,17	162,52	-1,65
Malta	-	-	-	-	-
Niederlande	132,61	128,71	128,80	123,44	-5,36
ÖSTERREICH	194,44	191,33	185,63	184,75	-0,88
Polen	173,19	170,68	162,87	164,51	1,64
Portugal	181,44	181,13	175,13	173,13	-2,00
Rumänien	175,49	170,19	166,67	167,77	1,10
Slowenien	195,25	194,50	184,80	-	-
Slowakei	166,16	165,95	162,41	152,55	-9,86
Finnland	209,73	209,54	208,61	211,74	3,13
Schweden	262,59	262,04	263,74	263,37	-0,37
EU	175,84	173,15	169,40	163,61	-5,79

Quelle: http://ec.europa.eu/agriculture/market-observatory/meat/pigmeat/statistics_en.htm, Europäische Kommission

4) Schweine, Klasse E (EUR/100 kg Schlachtgewicht, kalt)

Woche bis:	16.11.2025	23.11.2025	30.11.2025	07.12.2025	Vorwoche ±
Belgien	161,60	159,49	153,64	152,53	-1,11
Bulgarien	219,85	219,09	219,08	219,00	-0,08
Tschechien	175,91	175,74	166,32	166,04	-0,28
Dänemark	176,23	168,97	167,09	167,10	0,01
Deutschland	179,65	173,79	170,42	170,16	-0,26
Griechenland	205,40	-	-	-	-
Spanien	172,47	170,41	166,01	154,11	-11,90
Frankreich	169,00	168,00	167,00	166,00	-1,00
Kroatien	148,29	152,05	147,60	150,85	3,25
Irland	181,91	178,77	175,42	175,58	0,16
Zypern	182,27	181,89	182,01	182,09	0,08
Lettland	186,07	188,48	177,80	178,45	0,65
Litauen	177,23	179,15	170,86	169,88	-0,98
Ungarn	172,35	169,08	159,66	159,19	-0,47
Malta	-	-	-	-	-
Niederlande	131,47	127,57	127,66	122,30	-5,36
ÖSTERREICH	185,89	182,28	177,68	173,44	-4,24
Polen	169,90	167,68	158,44	161,24	2,80
Portugal	182,12	182,12	176,12	174,12	-2,00
Rumänien	175,59	172,38	168,85	168,29	-0,56
Slowenien	179,97	178,66	167,75	-	-
Slowakei	182,76	178,40	177,33	177,01	-0,32
Finnland	203,35	202,85	202,36	204,48	2,12
Schweden	258,13	257,95	258,38	258,90	0,52
EU	172,77	169,25	165,39	163,46	-1,93

Quelle: http://ec.europa.eu/agriculture/market-observatory/meat/pigmeat/statistics_en.htm, Europäische Kommission

5) Ferkel (EUR/Stück)

Woche bis:	16.11.2025	23.11.2025	30.11.2025	07.12.2025	Vorwoche ±
Belgien	42,50	42,50	42,50	41,50	-1,00
Dänemark	55,44	55,30	55,30	55,30	0,00
Deutschland	49,80	50,10	46,10	46,20	0,10
Spanien	50,40	50,81	50,81	42,85	-7,96
Frankreich	41,25	40,50	40,25	41,50	1,25
Kroatien	98,95	99,93	99,93	-	-
Italien	89,90	85,30	-	-	-
Lettland	38,62	38,62	32,69	37,98	5,29
Ungarn	52,99	53,94	-	-	-
Niederlande	31,75	31,75	31,50	30,50	-1,00
Portugal	60,00	60,00	60,00	60,00	0,00
Finnland	83,92	83,10	83,03	83,58	0,55
Schweden	102,62	105,33	105,40	110,55	5,15
EU	52,25	52,00	51,25	48,92	-2,33

Quelle: http://ec.europa.eu/agriculture/market-observatory/meat/pigmeat/statistics_en.htm, Europäische Kommission

M) Preisentwicklung diverser Länder für Schlachtvieh

1) Deutschland gesamt: frei Schlachtstätte je kg SG in EUR ohne MwSt.

Woche bis:	23.11.2025	30.11.2025	07.12.2025	14.12.2025	Vorw. ±
Jungstiere U3	7,26	7,30	7,31	7,29	-0,02
Jungstiere R3	7,20	7,22	7,23	7,22	-0,01
Jungstiere O3	6,84	6,90	6,90	6,88	-0,02
Kalbinnen R3	6,77	6,84	6,86	6,83	-0,03
Kühe R3	6,00	6,06	6,10	6,15	0,05
Kühe O3	5,70	5,82	5,91	5,90	-0,01
Kälber E-P	7,79	7,83	8,03	8,02	-0,01
Schweine S	1,73	1,70	1,69	1,69	0,00
Schweine E	1,70	1,67	1,67	1,67	0,00
Lämmer, pauschal	9,98	9,24	9,17	9,32	0,15

Quelle: Bundesministerium für Ernährung, Landwirtschaft und Verbraucherschutz (BLE, Deutschland)

2) Preise frei Schlachtstätte in Bayern*) (EUR/kg Schlachtgewicht)

Woche bis:	23.11.2025	30.11.2025	07.12.2025	14.12.2025	Vorw. ±
Jungstiere U3	7,30	7,36	7,38	7,35	-0,03
Jungstiere R3	7,27	7,34	7,35	7,32	-0,03
Jungstiere E-P	7,24	7,34	7,34	7,32	-0,02
Kalbinnen U3	6,76	6,84	6,86	6,78	-0,08
Kalbinnen R3	6,72	6,78	6,82	6,76	-0,06
Kalbinnen E-P	6,57	6,65	6,71	6,65	-0,06
Kühe U3	6,28	6,32	6,37	6,33	-0,04
Kühe R3	6,06	6,11	6,14	6,11	-0,03
Kühe E-P	5,82	5,92	5,94	5,92	-0,02
Schweine E	1,66	1,65	1,64	1,65	0,01
Schweine S-P	1,67	1,66	1,65	1,66	0,01

*) Abrechnung erfolgt bei Rindern und Schweinen nach Warmgewicht

Quelle: Bayerischer Bauernverband

3) Italien: Marktbericht Markt Modena - Preise in EUR/kg LG (exkl. USt.)

Nutzkälber/Einsteller	17.11.2025	24.11.2025	01.12.2025	08.12.2025	15.12.2025
Nutzkälber/Fleischrasse Extra Qual.	6,40-7,10	6,35-7,05	6,30-7,00	6,30-7,00	6,30-7,00
Nutzkälber/Fleischrasse	4,43-5,20	4,38-5,15	4,33-5,10	4,33-5,10	4,33-5,10
Einsteller/Limousin	6,40-6,60	6,40-6,60	6,30-6,50	6,30-6,50	6,30-6,50
Einsteller/Kreuzungen	5,70-5,90	5,60-5,80	5,50-5,70	5,50-5,70	5,50-5,70
Schlachtrinder/Jungstiere	17.11.2025	24.11.2025	01.12.2025	08.12.2025	15.12.2025
Limousin	5,05-5,12	5,08-5,15	5,14-5,21	5,19-5,26	5,19-5,26
Charolais u. Kreuzungen Extra Qual.	4,79-4,87	4,82-4,90	4,88-4,96	4,93-5,01	4,93-5,01
Schwarzbunte 1. Qual.	3,27-3,37	3,30-3,40	3,36-3,46	3,41-3,51	3,41-3,51
Schlachtrinder/Kalbinnen	17.11.2025	24.11.2025	01.12.2025	08.12.2025	15.12.2025
Limousin	4,98-5,03	4,98-5,03	5,00-5,05	5,02-5,07	5,02-5,07
Fleischrasse u. Kreuzungen	4,64-4,69	4,64-4,69	4,64-4,69	4,64-4,69	4,64-4,69

Quelle: www.borsamercimodena.it, Borsa Merci di Modena

Marktbericht Markt Modena - Fleischpreise in EUR/kg

Jungstierfleisch/Hälften	17.11.2025	24.11.2025	01.12.2025	08.12.2025	15.12.2025
Extra Qualität	8,39-8,79	8,44-8,84	8,54-8,94	8,63-9,03	8,63-9,03
1. Qualität	8,01-8,31	8,06-8,36	8,16-8,46	8,25-8,55	8,25-8,55
2. Qualität	7,81-8,01	7,86-8,06	7,96-8,16	8,05-8,25	8,05-8,25
Kalbinnenfleisch/Hälften	17.11.2025	24.11.2025	01.12.2025	08.12.2025	15.12.2025
Extra Qualität	8,58-8,98	8,58-8,98	8,62-9,02	8,65-9,05	8,65-9,05
1. Qualität	8,25-8,40	8,25-8,40	8,29-8,44	8,29-8,44	8,29-8,44
2. Qualität	8,05-8,25	8,05-8,25	8,09-8,29	8,09-8,29	8,09-8,29

Quelle: www.borsamercimodena.it, Borsa Merci di Modena

4) Italien: Richtpreis Schlachtschweine in EUR/kg

Notierung vom:	27.11.2025	04.12.2025	11.12.2025
Schlachtschweine 130 - 144 kg LG	1,61	1,57	1,53

Quelle : www.listinicum.it, Commissione Unica Nazionale

5) Niederlande: Schweine und Ferkel in EUR/kg

Woche bis:	07.12.2025	14.12.2025	21.12.2025
Vion, ab Hof, exkl. USt., in EUR/kg SG Basispreis 56 % MFA, Typ A, 78 - 100 kg	1,30	1,30	1,30
Ferkel (BestPigletPrice), EUR/Stück	40,50	36,00	35,50

Quelle: VDE Varkenshandel

6) Dänemark: Produzentenpreise

Woche bis:	07.12.2025	14.12.2025	21.12.2025
Schlachtschweine, 61 % MFA in EUR/kg	1,43	1,36	1,31

Quelle: Danish Crown

7) Frankreich: Schweine in EUR/kg SG, ab Hof

Woche bis:	07.12.2025	14.12.2025	21.12.2025
Frankreich, 56 % Fleischanteil Montag	1,493	1,477	1,471
Donnerstag	1,490	1,474	1,471

Quelle : www.marche-porc-francais.com, Marché du Porc Français

8) Spanien: Mercolleida, Notierungen in EUR

Woche bis:	07.12.2025	14.12.2025	21.12.2025
Schweine in EUR/kg LG (Cerdo Selecto)	1,31	1,11	1,05
Ferkel (20 kg) in EUR/Stück (Precio Base Lleida)	36,00	26,00	24,00

Quelle: Llotja de Bellpuig

Der Marktbericht Vieh und Fleisch erscheint wöchentlich.

Dieser Bericht ist auf der Webseite der
Agrarmarkt Austria (www.ama.at) im Internet verfügbar.

Die nächste Ausgabe wird voraussichtlich am 7. Jänner 2026 erscheinen.

Impressum

Informationen gemäß § 5 E-Commerce Gesetz und Offenlegung gemäß § 25 Mediengesetz

Medieninhaber, Herausgeber, Vertrieb: Agrarmarkt Austria

Redaktion: GB I/Abt. 3 – Referat 08

Dresdner Straße 70

1200 Wien

UID-Nr.: ATU16305503

Telefon: +43 50 3151-248, Fax: +43 50 3151-396, E-Mail: preismeldungen@ama.gv.at

Vertretungsbefugt:

Mag.^a Lena Karasz, Vorstandsmitglied für den Geschäftsbereich I

Dipl.-Ing. Günter Griesmayr, Vorstandsvorsitzender und Vorstandsmitglied für den Geschäftsbereich II

Die Agrarmarkt Austria ist eine gemäß § 2 AMA-Gesetz 1992, BGBl. Nr. 376/1992, eingerichtete juristische Person öffentlichen Rechts, deren Aufgaben in § 3 leg. cit. festgelegt sind. Sie unterliegt gemäß § 25 leg. cit. der Aufsicht des gemäß Bundesministeriengesetz 1986, BGBl. Nr. 76/1986, für Landwirtschaft zuständigen Mitglieds der Bundesregierung.

Hersteller: Eigendruck

Grafik/Layout: Agrarmarkt Austria; Bildnachweis: www.pixabay.com

Alle Angaben in dieser Publikation erfolgen trotz sorgfältiger Bearbeitung ohne Gewähr und ist eine Haftung der AMA und der Autorin bzw. des Autors ausgeschlossen.

Die hier veröffentlichten Beiträge sind urheberrechtlich geschützt. Es gelten die Lizenzbestimmungen der Creative Commons Lizenz CC BY 4.0 (<https://creativecommons.org/licenses/by/4.0/>). Die Weiterverwendung der veröffentlichten Informationen ist ausdrücklich gewünscht und erlaubt. Bitte beachten Sie die damit verbundene Verpflichtung zur korrekten Zitierung.