



**AMA**  
**AgrarMarkt Austria**

K-Ö  
Gemäß des § 3 Abs. 1 Z 1 des AMA-Gesetzes 1992 (BGBl. Nr. 376/1992 i. d. g. F.)  
Zertifiziertes Qualitätsmanagement-System nach ÖNORM EN ISO 9001 REG. Nr. 01537/0  
Zertifiziertes Informationssicherheits-Managementsystem nach ÖNORM ISO/IEC 27001 REG Nr. 35/0  
Zertifiziertes Umweltmanagement-System nach EMAS REG Nr. AT-000680 und ÖNORM EN ISO 14001 REG Nr. 02982/0

[www.ama.at](http://www.ama.at)



# Marktbericht

VIEH UND FLEISCH | 1. Woche | 29.12.2025 – 04.01.2026

1. AUSGABE 2026

**Marktübersicht**

**Preisbericht Österreich**

**Markt Österreich**

**Markt und Preise international**

## **I N H A L T**

<b>I.....</b>	<b>MARKTÜBERSICHT .....</b>	<b>3</b>
<b>II.....</b>	<b>PREISBERICHT ÖSTERREICH .....</b>	<b>5</b>
	A) Preisbericht .....	5
	B) Preisbericht – Zukauf EU .....	9
<b>III.....</b>	<b>MARKT ÖSTERREICH .....</b>	<b>10</b>
	C) Daten aus der Rinderdatenbank .....	10
	D) Lebendvermarktung von Nutzkälbern, Jung -und Jährlingsrindern in Österreich .....	11
	E) Zuchtrinderverkäufe .....	11
<b>IV.....</b>	<b>GRAFIK ÖSTERREICH .....</b>	<b>12</b>
	F) Schlachtstierpreise (E-P) .....	12
	G) Schlachtkalbinnenpreise (E-P) .....	12
	H) Schlachtkuhpreise (E-P) .....	12
	I) Schweinehälftenpreise (S-P) .....	13
	J) Vergleich der Notierungspreise für Ferkel bzw. Schweine .....	13
	K) Schlachtkälberpreise.....	13
<b>V.....</b>	<b>MARKT UND PREISE INTERNATIONAL .....</b>	<b>14</b>
	L) EU-Preisspiegel für Schlachtvieh.....	14
	M) Preisentwicklung diverser Länder für Schlachtvieh .....	19

## I MARKTÜBERSICHT

### **Höhere Preise für weibliche Schlachtrinder**

Der durchschnittliche Auszahlungspreis der Schlachthöfe für Jungstiere (E-P) stieg in der Berichtswoche um 1 Cent auf EUR 7,37 je kg. Er lag um 33,3 % über dem Niveau des Vorjahres.

Für Schlachtkühe wurde um 4 Cent je kg mehr bezahlt. Der Preis betrug EUR 5,69 je kg – ein Plus von 38,4 % gegenüber der Vorjahreswoche.

Weitere Informationen zu den Schlachtrinderpreisen in Österreich finden Sie in den Tabellen ab Seite 5 sowie in den Grafiken ab Seite 12.

### **Schlachtrindermarkt ausgeglichen**

Der heimische Schlachtrindermarkt startet stabil in das neue Jahr. Trotz feiertagsbedingt ausgefallener Schlachttage ist das Angebot nicht zu groß. Bei den Jungstieren verlief das Weihnachtsgeschäft zufriedenstellend. Die Mäster folgten scheinbar der Empfehlung der Erzeugergemeinschaften, die Tiere noch vor den Feiertagen zu vermarkten. Folglich war der Jungstiermarkt rund um den Jahreswechsel ausgeglichen und er bleibt es auch in der 2. Kalenderwoche. Der Handel mit Schlachtkühen lief zuletzt sehr ruhig. In den nächsten Wochen wird mit einer Belebung der Nachfrage gerechnet. Schließlich kehren die Verarbeitungsbetriebe zu einer Produktion auf gewohntem Niveau zurück. Die Exporte in die Schweiz sollten für weitere Impulse sorgen. Die Schlachtrinderpreise sind in der 2. Kalenderwoche in allen Kategorien unverändert, die Notierungen für Jungstiere und Kühe bleiben jedoch ausgesetzt.

In Deutschland ist das Angebot an schlachtreifen Rindern eher knapp. Neben den umfangreichen Schlachtungen im Dezember macht sich aktuell auch die Witterung bemerkbar. Bei den niedrigen Temperaturen verzögern sich einige Lieferungen. Vor allem bei Jungstieren kann die rege Nachfrage nicht immer gedeckt werden. Die Preisempfehlungen steigen in allen Kategorien leicht.

### **Mastschweine-Notierung sinkt um 15 Cent**

Der Durchschnittspreis (S-P) für Schlachtschweine stieg in der Berichtswoche um 2 Cent auf EUR 1,84 je kg. Er lag um 13,6 % unter dem Vorjahreswert.

Der Schlachtpreis für Zuchtsauen sank um 9 Cent auf EUR 0,92 je kg zu. Im Vergleich zum Vorjahr ergab das ein Minus von 21,4 %.

In den letzten beiden Wochen erreichten die Schweineschlachtungen feiertagsbedingt nur etwa die Hälfte des üblichen Volumens. Ungefähr 80.000 Schweine blieben daher länger als gewünscht in den Ställen. Diese Überhänge vergrößern nun das Angebot und können nur schrittweise abgebaut werden.

Im Jänner ist die Nachfrage nach Schweinefleisch traditionell schwach und der Bedarf daher gering. Damit die Schlachtungen dennoch zügig weitergehen, entsprachen die Erzeugergemeinschaften der Forderung der Schlachthöfe nach einem Preisabschlag. Die Mastschweine-Notierung sinkt ab dem 8. Jänner um 15 Cent auf EUR 1,49 je kg.

### **Belegte Mastplätze dämpfen Ferkelnachfrage**

Nachdem die verfügbaren Ferkel in Österreich bis Weihnachten noch zeitnah Abnehmer fanden, gestaltete sich die Vermarktung in der Berichtswoche deutlich schwieriger. Aufgrund des Rückstaus bei Schlachtschweinen waren Mastplätze länger als geplant belegt. Dementsprechend gingen die Ferkelbestellungen zurück und auch hier kam es zu Rückstellungen. Die Ferkelnotierung bleibt in der 2. Kalenderwoche unverändert bei EUR 2,50 je kg.

Europaweit wirkte sich der Rückstau entlang der gesamten Produktionskette zunehmend negativ auf die Ferkelmärkte aus. Dennoch blieben die meisten Notierungen stabil.

### **EU-Schweinemarkt: Angebotsüberhänge drücken Preise**

Der europäische Schweinemarkt startete wie erwartet mit Angebotsüberhängen in das Jahr 2026. In den Feiertagswochen blieben zu wenige Schlachtstage übrig. Über die Größe der zurückgestellten Mengen gab es unterschiedliche Meldungen, in einigen Mitgliedsländern dürfte der Rückstau aber nicht so groß ausfallen wie befürchtet. Trotzdem stieg fast überall der Preisdruck. Das lag auch daran, dass der Fleischhandel im Jänner erst langsam wieder in die Gänge kommt. Aufgrund der Importsperrern einiger Drittstaaten verblieb weiterhin mehr Schweinefleisch aus Spanien auf dem europäischen Binnenmarkt.

In Deutschland sorgten die zuletzt ausgefallenen Schlachtstage ebenfalls für eine verzögerte Vermarktung von Schweinen. Die Schlachtbranche drängte auf eine Preisreduktion. Als Begründung für ihre Forderung diente neben den Angebotsüberhängen auch die Konkurrenz durch billige Teilstücke aus Spanien. Der Vereinigungspreis für Schlachtschweine sinkt um 15 Cent auf EUR 1,45 je kg für den Zeitraum 8. bis 14. Jänner.



## II PREISBERICHT ÖSTERREICH

### A) Preisbericht für die 1. Woche, 29. Dezember 2025 bis 4. Jänner 2026

1) Auszahlungspreise inkl. Zu- und Abschläge<sup>\*)</sup> (EUR/kg, exkl. USt.) frei Schlachthof und Umsatzmengen (Stück) der meldepflichtigen Schlachthöfe, Herkunft Österreich

	52. Woche 25		1. Woche 26		Vorw. ±	1. KW 25
Österreich <sup>1)</sup>	EUR/kg	Stück	EUR/kg	Stück	EUR/kg	EUR/kg
Jungstiere U3	7,40	610	7,40	625	0,00	5,55
Jungstiere R3	7,37	209	7,37	293	0,00	5,48
Jungstiere E-P	7,36	1.592	7,37	2.145	0,01	5,53
Ochsen U3	7,37	37	7,52	55	0,15	5,50
Ochsen R3	7,37	74	7,44	90	0,07	5,29
Ochsen E-P <sup>4)</sup>	7,34	190	7,42	216	0,08	5,46
Kühe R3	5,91	180	5,87	215	-0,04	4,39
Kühe O3	5,57	82	5,50	74	-0,07	4,10
Kühe E-P	5,65	1.036	5,69	1.086	0,04	4,11
Kalbinnen U3	7,15	190	7,27	191	0,12	5,32
Kalbinnen R3	7,06	154	7,11	167	0,05	5,22
Kalbinnen E-P	7,02	605	7,14	573	0,12	5,19
Schweine S <sup>2)</sup>	1,85	27.546	1,85	33.537	0,00	2,16
Schweine E <sup>2)</sup>	1,77	11.660	1,80	12.759	0,03	2,07
Schweine U <sup>2)</sup>	1,66	598	1,77	613	0,11	1,90
Schweine S-P <sup>2)</sup>	1,82	39.831	1,84	46.938	0,02	2,13
Zuchtsauen	1,01	187	0,92	392	-0,09	1,17
Kälber E-P <sup>3)</sup>	9,49	66	9,66	86	0,17	7,56
Jungrinder E-P <sup>3)</sup>	7,52	83	7,80	115	0,28	5,73

Quelle: AMA

	52. Woche 25		1. Woche 26		Vorw. ±	1. KW 25
Niederösterreich	EUR/kg	Stück	EUR/kg	Stück	EUR/kg	EUR/kg
Jungstiere U3	7,42	143	7,37	133	-0,05	5,61
Jungstiere R3	7,29	50	7,33	67	0,04	5,59
Jungstiere E-P	7,36	482	7,36	607	0,00	5,58
Ochsen U3	-	-	-	-	-	-
Ochsen R3	-	-	-	-	-	-
Ochsen E-P <sup>4)</sup>	-	-	-	-	-	-
Kühe R3	5,96	33	5,88	42	-0,08	4,47
Kühe O3	5,65	11	-	-	-	4,09
Kühe E-P	5,76	175	5,73	251	-0,03	4,24
Kalbinnen U3	7,12	59	7,36	77	0,24	5,34
Kalbinnen R3	6,94	29	7,04	51	0,10	5,26
Kalbinnen E-P	7,00	164	7,21	190	0,21	5,23
Schweine S <sup>2)</sup>	1,93	4.136	1,92	5.158	-0,01	2,23
Schweine E <sup>2)</sup>	1,88	2.085	1,87	2.301	-0,01	2,14
Schweine U <sup>2)</sup>	1,84	127	1,79	148	-0,05	1,94
Schweine S-P <sup>2)</sup>	1,91	6.351	1,90	7.609	-0,01	2,20
Zuchtsauen	-	-	-	-	-	1,17
Kälber E-P <sup>3)</sup>	-	-	-	-	-	-
Jungrinder E-P <sup>3)</sup>	-	-	-	-	-	-

\*) z.B. BIO, Mengenzuschläge, Markenprogramme, Klassifizierungskosten

1) Inkl. Salzburg und Kärnten, aus Datenschutzgründen können diese Preise und Umsatzmengen nicht veröffentlicht werden

2) Abrechnung erfolgt nach Warmgewicht

3) Aus Datenschutzgründen können Bundesländerpreise und Umsatzmengen nicht veröffentlicht werden

4) Aus Datenschutzgründen können Bundesländerwerte der einzelnen Qualitätsklassen nicht veröffentlicht werden

Quelle: AMA

Auszahlungspreise inkl. Zu- und Abschläge<sup>\*)</sup> (EUR/kg, exkl. USt.) frei Schlachthof und  
Umsatzmengen (Stück) der meldepflichtigen Schlachthöfe, Herkunft Österreich

	52. Woche 25		1. Woche 26		Vorw. ±	1. KW 25
<b>Oberösterreich</b>	EUR/kg	Stück	EUR/kg	Stück	EUR/kg	EUR/kg
Jungstiere U3	7,41	356	7,39	357	-0,02	5,43
Jungstiere R3	7,39	117	7,36	152	-0,03	5,30
Jungstiere E-P	7,38	742	7,37	1.090	-0,01	5,40
Ochsen U3	-	-	-	-	-	-
Ochsen R3	-	-	-	-	-	-
Ochsen E-P <sup>4)</sup>	-	-	-	-	-	-
Kühe R3	5,84	86	5,80	121	-0,04	4,31
Kühe O3	5,53	25	5,46	45	-0,07	4,09
Kühe E-P	5,68	406	5,70	478	0,02	4,06
Kalbinnen U3	7,15	71	7,14	58	-0,01	4,99
Kalbinnen R3	7,09	70	7,11	82	0,02	5,07
Kalbinnen E-P	7,05	251	7,08	232	0,03	4,92
Schweine S <sup>2)</sup>	1,83	7.391	1,82	11.773	-0,01	2,13
Schweine E <sup>2)</sup>	1,76	3.661	1,77	5.046	0,01	2,03
Schweine U <sup>2)</sup>	1,72	214	1,80	261	0,08	1,86
Schweine S-P <sup>2)</sup>	1,81	11.287	1,81	17.106	0,00	2,10
Zuchtsauen	1,46	44	1,15	66	-0,31	1,18
Kälber E-P <sup>3)</sup>	-	-	-	-	-	-
Jungrinder E-P <sup>3)</sup>	-	-	-	-	-	-

Quelle: AMA

	52. Woche 25		1. Woche 26		Vorw. ±	1. KW 25
<b>Steiermark</b>	EUR/kg	Stück	EUR/kg	Stück	EUR/kg	EUR/kg
Jungstiere U3	7,38	56	7,47	74	0,09	5,58
Jungstiere R3	-	-	-	-	-	5,59
Jungstiere E-P	7,37	167	7,41	224	0,04	5,56
Ochsen U3	-	-	-	-	-	-
Ochsen R3	-	-	-	-	-	-
Ochsen E-P <sup>4)</sup>	-	-	-	-	-	-
Kühe R3	6,03	28	5,80	17	-0,23	4,42
Kühe O3	-	-	5,58	3	-	4,07
Kühe E-P	5,68	116	5,54	86	-0,14	4,21
Kalbinnen U3	7,20	47	7,29	44	0,09	5,48
Kalbinnen R3	7,10	30	7,26	18	0,16	5,46
Kalbinnen E-P	7,12	103	7,25	80	0,13	5,46
Schweine S <sup>2)</sup>	1,84	15.368	1,85	16.104	0,01	2,15
Schweine E <sup>2)</sup>	1,73	5.599	1,81	5.084	0,08	2,08
Schweine U <sup>2)</sup>	1,53	248	1,73	191	0,20	1,91
Schweine S-P <sup>2)</sup>	1,81	21.217	1,84	21.380	0,03	2,12
Zuchtsauen	0,88	114	0,88	242	0,00	1,17
Kälber E-P <sup>3)</sup>	-	-	-	-	-	-
Jungrinder E-P <sup>3)</sup>	-	-	-	-	-	-

\*) z.B. BIO, Mengenzuschläge, Markenprogramme, Klassifizierungskosten

1) Inkl. Salzburg und Kärnten, aus Datenschutzgründen können diese Preise und Umsatzmengen nicht veröffentlicht werden

2) Abrechnung erfolgt nach Warmgewicht

3) Aus Datenschutzgründen können Bundesländerpreise und Umsatzmengen nicht veröffentlicht werden

4) Aus Datenschutzgründen können Bundesländerwerte der einzelnen Qualitätsklassen nicht veröffentlicht werden

Quelle: AMA

2) Auszahlungspreise Biorinder inkl. Zu- und Abschläge\*) (EUR/kg, exkl. USt.)  
frei Schlachthof und Umsatzmengen (Stück) der meldepflichtigen Schlachthöfe, Herkunft Österreich

	52. Woche 25		1. Woche 26		Vorw. ±
Österreich	EUR/kg	Stück	EUR/kg	Stück	EUR/kg
Jungstiere E-P	7,11	5	-	-	-
Ochsen U3	7,43	8	7,59	32	0,16
Ochsen R3	7,48	34	7,59	34	0,11
Ochsen E-P	7,45	70	7,55	96	0,10
Kühe R3	6,20	33	6,08	19	-0,12
Kühe O3	5,96	17	5,72	3	-0,24
Kühe E-P	5,86	195	5,80	156	-0,06
Kalbinnen U3	7,55	15	7,88	27	0,33
Kalbinnen R3	7,50	20	7,61	18	0,11
Kalbinnen E-P	7,25	67	7,65	73	0,40
Kälber E-P	-	-	10,80	11	-
Jungrinder E-P	7,71	75	7,90	101	0,19

Die Biorinder sind auch im Preisbericht unter Punkt 1) enthalten.

\*) z.B. Mengenzuschläge, Klassifizierungskosten

Quelle: AMA

3) Verkaufspreise Teilstücke vom Rind bzw. Schwein (EUR/kg, exkl. USt.) ab Werk der meldepflichtigen Schlachthöfe und Zerlegebetriebe, Herkunft Österreich

	50. Woche 25	51. Woche 25	52. Woche 25	1. Woche 26	Vorw. ±
Österreich	EUR/kg	EUR/kg	EUR/kg	EUR/kg	EUR/kg
<b>Teilstücke vom Jungstier</b>					
Vorderviertel (E-P)	7,51	7,32	7,29	7,25	-0,04
<b>Teilstücke vom Schwein</b>					
Schlögel (S-P)	2,16	2,09	2,07	2,02	-0,05
Bauch (S-P)	2,69	2,71	2,73	2,74	0,01
Schulter (S-P)	1,86	1,89	1,79	1,94	0,15
Karree (S-P)	4,19	4,13	4,23	4,18	-0,05

Quelle: AMA

4) Notierungspreise in EUR/kg (exkl. USt.):

Schweinebörse Österreich	25.12.25-31.12.25	01.01.26-07.01.26	08.01.26-14.01.26
Mastschw. 56 % MFA (notiert frei Rampe)	1,64	1,64	1,49
Zuchten (notiert frei Rampe)	0,92	0,92	0,82

EZG Gut Streitdorf	52. Woche 25	01. Woche 26	02. Woche 26
ÖHYB-Ferkel bis 25 kg	2,50	2,50	2,50

Quelle: Erzeugergemeinschaften

### 5) Schafpreise in EUR/kg (exkl. USt.) für Frischware:

	51. Woche 25	52. Woche 25	1. Woche 26
Schlachtlämmer (17 - 22 kg SG)	7,68	*)	7,35

\*) Aus Datenschutzgründen darf der Preis nicht veröffentlicht werden.

Quelle: AMA

### 6) Verkaufspreise der Österr. Schaf- und Ziegenbörse in EUR/kg (exkl. USt.) für die 1. Woche 2026:

Lebendpreise	Stück	Gesamtgewicht	Durchschnittspreis
Lämmer Kategorie I	202	8.611,00	3,78
Lämmer Kategorie I (Bio)	-	-	-
Lämmer Kategorie II / III	2	68,00	2,50
Lämmer Kategorie II / III (Bio)	-	-	-
Altschafe / Altwidder	14	1.164,00	1,10
Altziegen / Altböcke	-	-	-
Kitze	1	28,00	3,36
Kitze (Bio)	-	-	-
Fleischpreise	Stück	Gesamtgewicht	Durchschnittspreis
Lämmer Kategorie I	70,00	1.507,40	8,31
Lämmer Kategorie I (Bio)	-	-	-
Lämmer Kategorie II / III	-	-	-
Lämmer Kategorie II / III (Bio)	-	-	-
Altschafe / Altwidder	-	-	-
Altziegen / Altböcke	-	-	-
Kitze	-	-	-
Kitze (Bio)	-	-	-

Quelle: Österreichische Schaf- und Ziegenbörse reg. Gen. m. b. H.

### 7) Preis- bzw. Markterwartungen für Schlachtrinder in EUR/kg, exkl. USt.:

Rinderbörse Österreich	52. Woche 2025	01. Woche 2026	02. Woche 2026
Jungstier HK R2/3	*)	*)	*)
Kalbin HK R3	6,65	6,65	6,65
Kuh HK R2/3	*)	*)	*)
Schlachtkälber HK R2/3	9,95	9,95	9,95

\*) Notierung ausgesetzt

Quelle: rinderboerse.at

### 8) Marktpreise für Futtermittelmischungen in EUR/100kg, exkl. USt.:

	September 2025	Oktober 2025	November 2025
Schweinemastfutter (Alleinfutter) GVO frei	34,97	34,98	33,94
Schweinemastfutter (Alleinfutter) GVO	33,49	33,44	32,62

Gewichtete Durchschnittspreise; frei Betrieb; Mindestabnahmemenge ca. 3 Tonnen lose Staffel; **konventionelles** Futter, exkl. BIO-Ware

Quelle: AMA



## B) Preisbericht – Zukauf EU\* für 3. November 2025 bis 30. November 2025

1) Preise (EUR/kg, exkl. USt.) und Umsatzmengen (Stück) der meldepflichtigen Schlachthöfe

	Oktober 2025		November 2025		± Vormonat	Nov. 2024
	EUR/kg	Stück	EUR/kg	Stück	EUR/kg	EUR/kg
<b>Deutschland</b>						
Stierfleisch E-P	6,31	4	-	-	-	-
Kühe E-P	5,72	27	5,10	21	-0,62	4,38
Schweine S-P **	1,80	48.745	1,71	40.978	-0,09	2,01
<b>Slowenien</b>						
Jungstiere E-P	6,99	141	7,06	136	0,07	5,22
Stierfleisch E-P	6,80	92	6,76	26	-0,04	4,34
Kühe E-P	6,15	856	5,69	628	-0,46	4,22
Kalbinnen E-P	6,78	98	6,44	46	-0,34	4,63
Schweine S-P **	1,99	1.755	1,87	1.511	-0,12	2,09
<b>Tschechien</b>						
Jungstiere E-P	7,02	1.408	7,01	597	-0,01	5,20
Stierfleisch E-P	6,84	226	6,72	88	-0,12	4,74
Kühe E-P	6,39	2.535	5,91	1.730	-0,48	4,50
Kalbinnen E-P	6,46	730	6,10	452	-0,36	4,59
<b>Ungarn</b>						
Jungstiere E-P	6,97	255	6,89	254	-0,08	5,24
Stierfleisch E-P	6,56	49	6,23	27	-0,33	4,65
Kühe E-P	5,87	554	5,51	426	-0,36	4,05
Kalbinnen E-P	6,32	193	6,69	203	0,37	4,58
Schweine S-P **	1,90	3.078	1,61	1.895	-0,29	2,00
<b>Slowakei</b>						
Jungstiere E-P	6,95	70	-	-	-	-
Stierfleisch E-P	6,38	7	-	-	-	-
Kühe E-P	5,80	294	5,41	190	-0,39	3,80
Kalbinnen E-P	6,17	117	5,45	37	-0,72	4,31
<b>Kroatien</b>						
Kühe E-P	5,38	120	4,89	155	-0,49	3,47
Kalbinnen E-P	6,38	8	-	-	-	-

\* Schlachttiere wurden aus EU-Staaten lebend zugekauft und in Österreich geschlachtet

\*\* Abrechnung erfolgt nach Warmgewicht

Quelle: AMA

### III MARKT ÖSTERREICH

#### C) Daten aus der Rinderdatenbank

2025	Jän.	Feb.	März	April	Mai	Juni	Juli	Aug.	Sept.	Okt.	Nov.	Dez.	Jahr
<b>Schlachtungen bis 8 Monate</b>													
AT <sup>1)</sup>	♂	3.102	2.877	2.863	3.070	2.699	2.085	1.743	1.584	1.670	1.981	2.132	25.806
	♀	1.325	1.221	1.268	1.584	1.198	894	904	746	955	1.084	1.232	12.411
andere Länder <sup>2)</sup>	♂	1	0	3	0	5	1	0	2	2	1	11	26
	♀	0	0	1	0	0	0	6	1	3	0	0	11
<b>Schlachtungen über 8 Monate</b>													
AT <sup>1)</sup>	♂	18.618	17.760	21.911	22.674	19.240	19.618	19.694	17.846	19.712	21.045	20.196	218.314
	♀	20.209	18.412	20.555	21.909	17.155	15.243	18.254	17.301	20.376	25.862	23.064	218.340
andere Länder <sup>2)</sup>	♂	1.350	1.545	1.388	1.412	1.419	1.865	2.035	1.150	1.566	2.310	1.387	17.425
	♀	5.553	4.675	3.799	3.254	3.224	4.645	5.363	4.317	5.080	5.781	4.474	50.164
<b>Schlachtungen gesamt</b>													
AT <sup>1)</sup>	♂	21.720	20.637	24.774	25.744	21.939	21.703	21.437	19.430	21.382	23.026	22.328	244.120
	♀	21.534	19.633	21.823	23.493	18.353	16.137	19.158	18.047	21.331	26.946	24.296	230.751
	gesamt	43.254	40.270	46.597	49.237	40.292	37.840	40.595	37.477	42.713	49.972	46.624	474.871
andere Länder <sup>2)</sup>	♂	1.351	1.545	1.391	1.412	1.424	1.866	2.035	1.152	1.568	2.311	1.398	17.451
	♀	5.553	4.675	3.800	3.254	3.224	4.645	5.369	4.318	5.083	5.781	4.474	50.175
	gesamt	6.903	6.219	5.191	4.666	4.648	6.511	7.404	5.470	6.650	8.092	5.872	67.626
<b>Versendungen und Exporte von Lebendrindern in Stück</b>													
in EU-Länder	♂	5.504	4.192	4.526	4.198	2.708	2.072	1.809	2.409	4.841	6.325	7.121	45.705
	♀	3.455	2.704	3.145	3.494	2.904	1.640	1.371	2.419	3.578	4.650	4.326	33.686
<b>Zugänge und Importe von Lebendrindern in Stück</b>													
aus EU-Ländern	♂	25	64	29	34	20	22	7	8	25	41	21	296
	♀	54	58	45	75	198	117	22	75	114	88	122	968

Schlachtungen gesamt, getrennt nach Herkunftsländern für Jänner bis November 2025																					
	BE	CH	CZ	DE	DK	EE	FR	HR	HU	IE	IT	LT	LU	LV	NL	PL	RO	SI	SK	UK	ges.
♂	2	4	10.238	318	1	10	16	33	4.311	0	2	51	2	12	14	25	19	1.832	557	3	17.451
♀	0	18	24.929	847	44	2	135	1.912	10.528	3	30	2	8	12	35	15	53	8.101	3.492	10	50.175
gesamt	2	22	35.167	1.165	45	12	151	1.945	14.839	3	32	53	10	24	49	40	72	9.933	4.049	13	67.626
in %	0,00	0,03	52,00	1,72	0,07	0,02	0,22	2,88	21,94	0,00	0,05	0,08	0,01	0,04	0,07	0,06	0,11	14,69	5,99	0,02	100,00

1) Geburt und Schlachtung der Rinder in Österreich

2) Geburt der Rinder nicht in Österreich, geschlachtet in Österreich

AT= Österreich, ♂= männlich, ♀=weiblich, BE= Belgien, BG= Bulgarien, CH= Schweiz, CZ= Tschechien, DE= Deutschland, DK= Dänemark, EE= Estland, EL= Griechenland, ES= Spanien, FI= Finnland, FR= Frankreich, HR= Kroatien, HU= Ungarn, IE= Irland, IT= Italien, LT= Litauen, LU= Luxemburg, LV= Lettland, NL= Niederlande, PL= Polen, PT= Portugal, RO= Rumänien, SE= Schweden, SI= Slowenien, SK= Slowakei, UK= Vereinigtes Königreich.  
 Quelle: AMA

## D) Lebendvermarktung von Nutzkälbern, Jung- und Jährlingsrindern in Österreich

### 1) Männliche Nutzkälber zwischen 8 Tagen und vier Wochen in EUR/Stück (exkl. USt.)

	1. Woche 26			1. KW 25
	Stück	Ø Gewicht	EUR/Stück	EUR/Stück
Stierkälber - Milchrassen	5	67,00	288,59	115,57
Stierkälber - Fleischrassen*)	36	82,59	651,02	372,80

\*) Fleischrassen, Zweinutzungsrassen oder aus einer Kreuzung mit einer Fleischrasse

Quelle: AMA

### 2) Jungrinder und Jährlingsrinder in EUR/kg (exkl. USt.)

	1. Woche 26			1. KW 25
	Stück	Ø Gewicht	EUR/kg	EUR/kg
Jungrinder	12	341,42	4,17	-
Jährlingsrinder - männlich	-	-	-	-
Jährlingsrinder - weiblich	-	-	-	-

Jungrinder: männlich und weiblich, 6 bis 11 Monate, zur Mastung; Jährlingsrinder: 12 bis 23 Monate, zur Mastung

Quelle: AMA

## E) Zuchtrinderverkäufe

### 1) Versteigerungen, Nettopreise in EUR

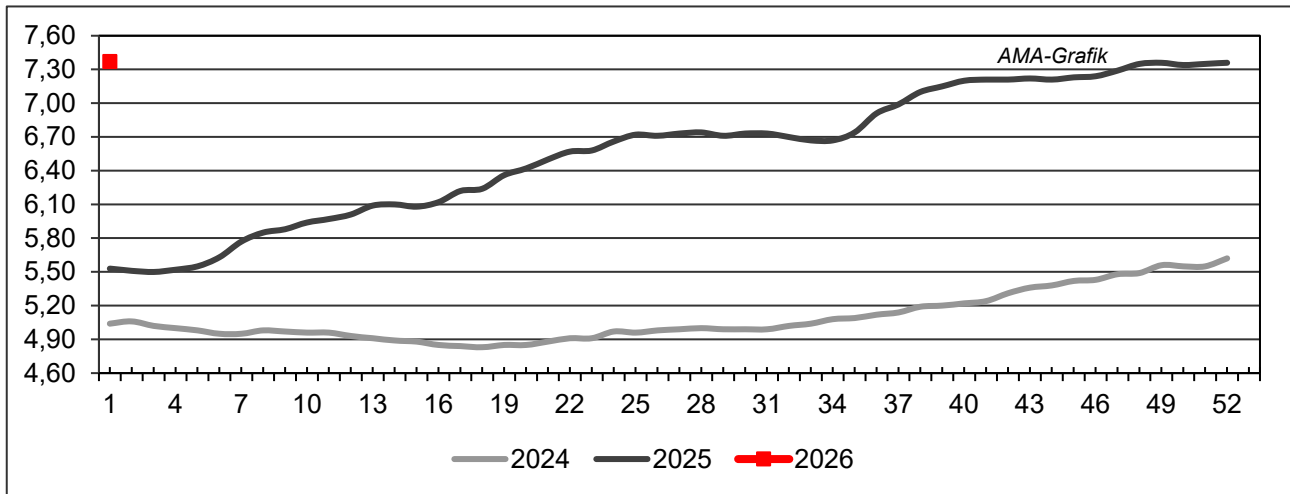
Bergland, am 17. Dezember 2025

	Rasse	aufgetrieben	verkauft	Gesamterlös
Stiere	Fleckvieh	6	5	18.100,00
Erstlingskühe	Fleckvieh	53	53	167.750,00
Kalbinnen	Fleckvieh	62	62	183.250,00
Zuchtkälber weibl.	Fleckvieh	44	44	31.940,00
Kalbinnen	Brown Swiss	1	1	2.300,00
Erstlingskühe	Holstein	18	15	46.100,00
Zuchtkälber weibl.	Holstein	2	2	1.210,00

Quelle: NÖ Genetik Rinderzuchtverband

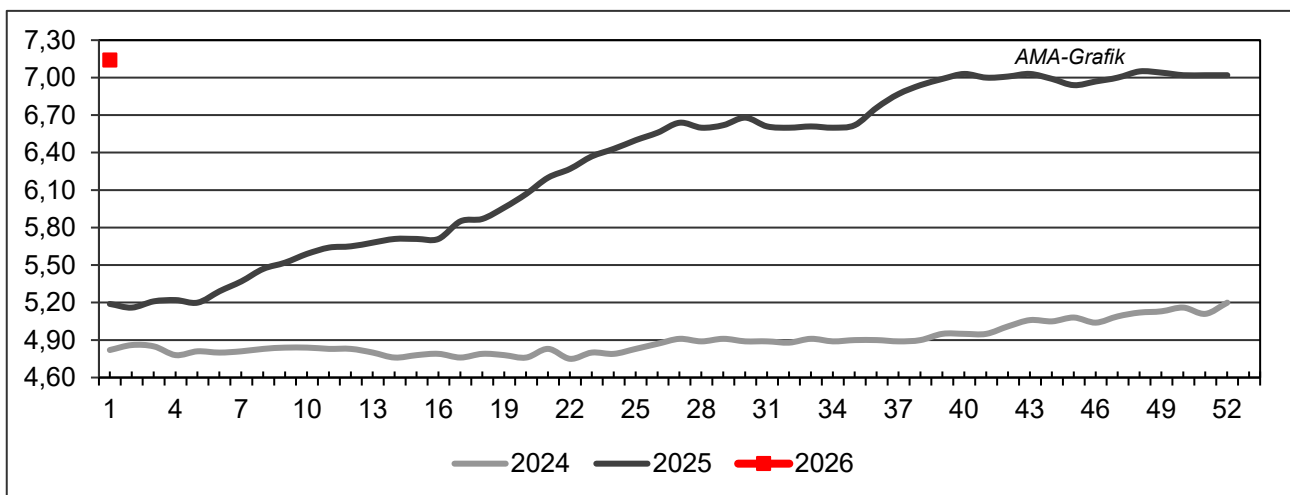
## IV GRAFIK ÖSTERREICH

### F) Schlachtstierpreise (E-P) in EUR/kg, exkl. USt.



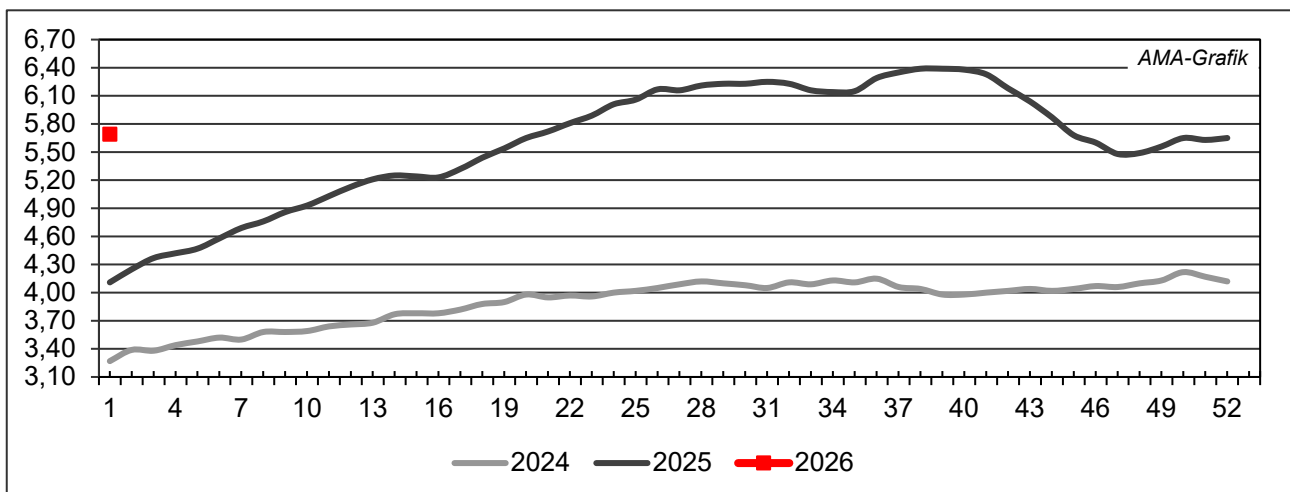
Quelle: AMA

### G) Schlachtkalbinnenpreise (E-P) in EUR/kg, exkl. USt.



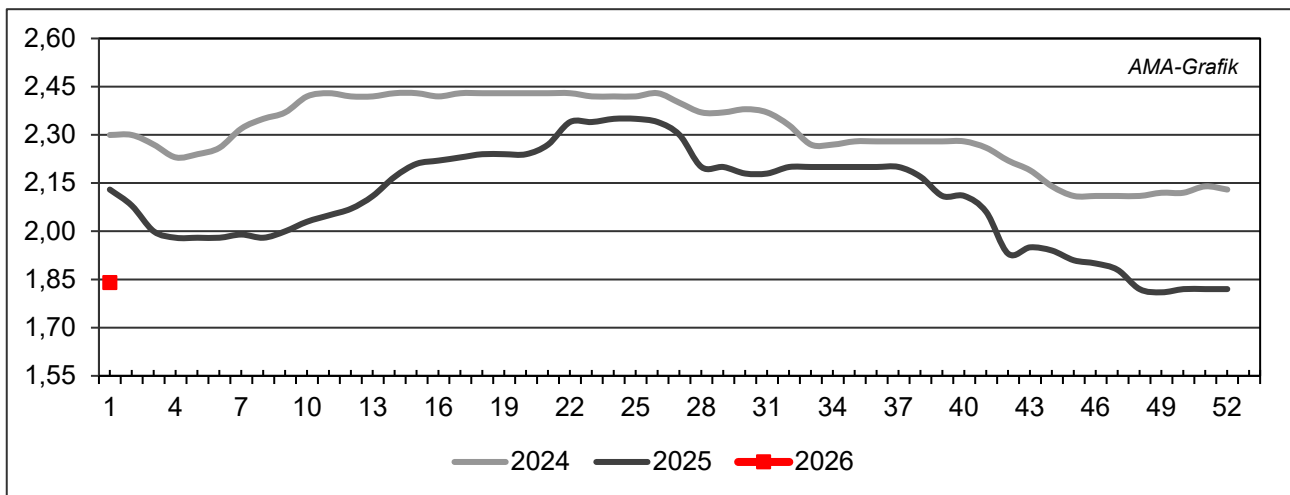
Quelle: AMA

### H) Schlachtkuhpreise (E-P) in EUR/kg, exkl. USt.



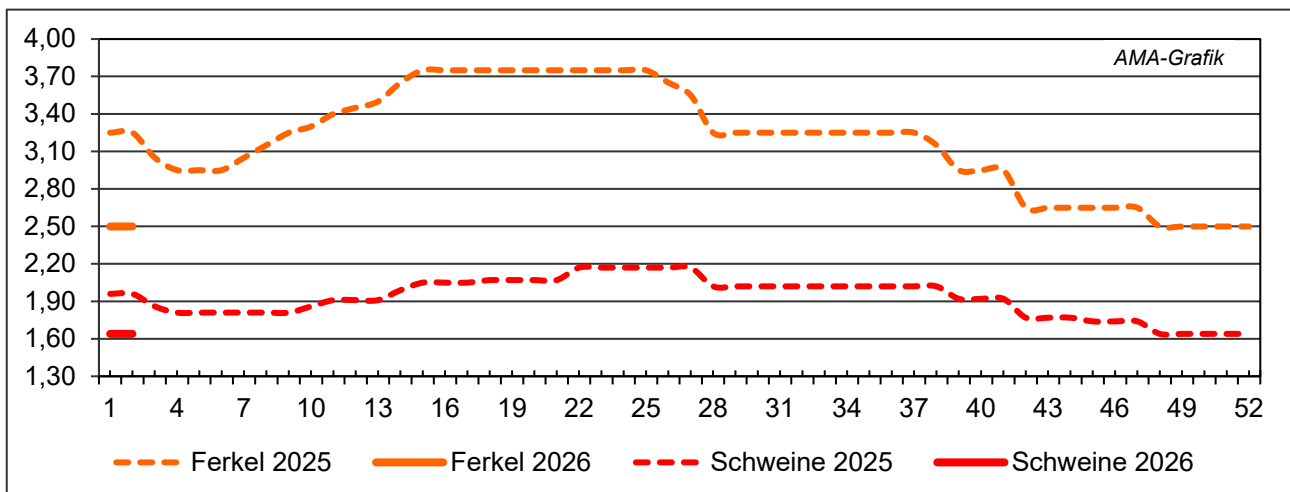
Quelle: AMA

## I) Schweinehälftenpreise (S-P) in EUR/kg, exkl. USt.



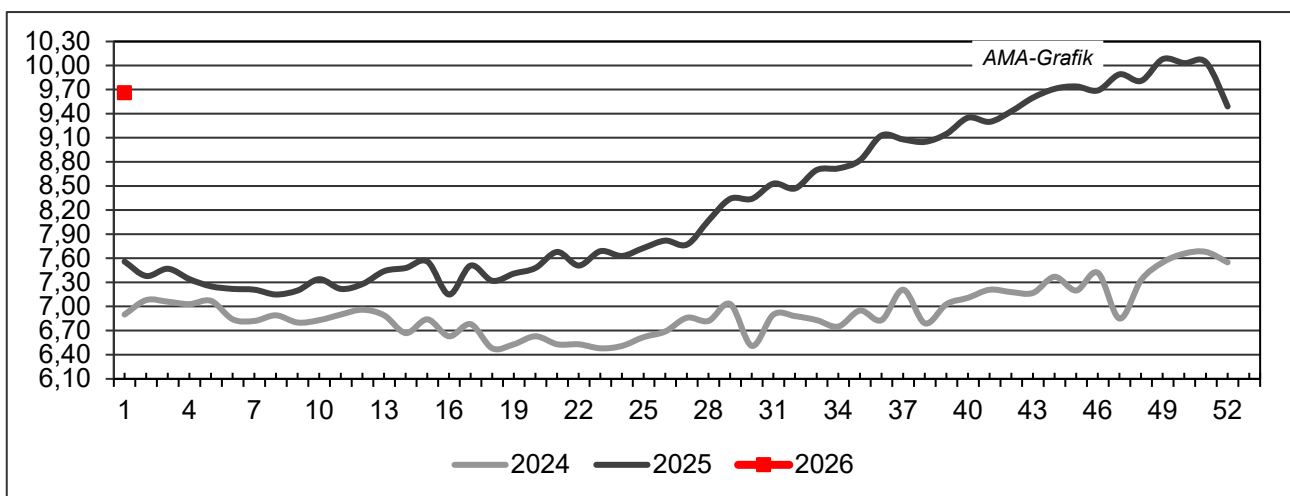
Quelle: AMA

## J) Vergleich der Notierungspreise für Ferkel bzw. Schweine in EUR/kg, exkl. USt.



Quelle: Erzeugergemeinschaften

## K) Schlachtkälberpreise in EUR/kg, exkl. USt.



Quelle: AMA



## V MARKT UND PREISE INTERNATIONAL

### L) EU-Preisspiegel für Schlachtvieh

#### 1) Rinder (EUR/100 kg Schlachtgewicht, kalt)

	Jungrinder R3			Jungstiere R3			Ochsen R3			Kühe O3			Kalbinnen R3		
Woche bis:	30.11.	07.12.	14.12.	30.11.	07.12.	14.12.	30.11.	07.12.	14.12.	30.11.	07.12.	14.12.	30.11.	07.12.	14.12.
Belgien	-	-	-	663,88	662,25	657,50	-	-	-	609,96	608,86	610,82	705,13	703,88	703,13
Bulgarien	-	-	-	607,30	616,21	433,87	-	-	-	381,01	451,11	411,18	491,53	491,53	491,53
Tschechien	-	-	-	697,46	704,09	-	-	-	-	556,62	550,09	547,67	598,73	579,58	575,27
Dänemark	655,25	655,66	658,71	618,84	613,35	625,37	654,72	664,90	655,63	602,10	601,57	608,23	643,61	645,62	649,87
Deutschland	-	-	-	736,13	737,07	736,72	732,22	756,62	741,90	593,41	603,03	601,63	698,17	700,14	696,63
Estland	-	-	-	-	-	-	-	-	-	497,21	534,44	511,70	-	-	-
Irland	721,95	731,78	708,00	728,18	724,93	719,50	738,15	732,42	726,72	657,50	650,49	643,58	744,72	739,54	733,81
Griechenland	592,87	592,87	592,87	548,78	548,78	548,78	-	-	-	295,87	295,87	295,87	-	-	-
Spanien	737,62	746,11	731,82	746,83	755,31	756,39	-	-	-	593,08	599,55	572,77	758,67	767,58	766,31
Frankreich	-	-	-	727,00	731,00	730,00	733,00	732,00	723,00	644,00	644,00	639,00	744,00	747,00	747,00
Kroatien	-	-	-	690,77	690,76	698,26	-	-	-	448,86	448,86	443,35	645,95	654,80	658,38
Italien	790,44	860,00	731,70	628,46	552,66	706,91	736,36	794,82	834,00	575,86	567,38	580,56	798,52	798,58	770,51
Zypern	-	-	-	-	-	-	-	-	-	-	-	-	-	-	-
Lettland	491,66	466,66	466,66	611,78	611,78	611,78	586,66	756,66	576,66	539,45	532,60	550,97	655,61	536,66	681,71
Litauen	-	-	-	680,57	656,05	663,47	-	-	-	612,85	599,63	604,90	597,08	634,08	677,98
Luxemburg	-	-	-	-	-	-	-	-	-	-	-	-	-	0,00	-
Ungarn	-	-	-	760,02	761,32	756,65	-	-	-	545,51	538,25	508,20	552,84	429,61	475,86
Malta	-	-	-	-	-	-	-	-	-	-	-	-	-	-	-
Niederlande	659,00	658,00	658,00	714,00	474,00	740,00	-	-	-	624,00	624,00	621,00	574,00	568,00	600,00
ÖSTERREICH	764,20	776,18	770,01	731,58	734,53	731,69	743,99	736,08	739,07	547,60	542,29	568,38	706,02	704,29	702,78
Polen	714,84	715,05	716,09	731,37	713,39	719,40	-	-	-	613,06	607,80	603,01	692,17	688,35	688,88
Portugal	684,22	679,67	676,88	696,40	710,49	717,53	650,00	650,00	650,00	530,09	531,85	540,29	735,03	731,96	722,93
Rumänien	-	-	-	591,61	620,57	611,35	515,75	515,59	515,73	538,92	534,89	534,86	613,05	594,41	568,73
Slowenien	600,41	600,41	600,41	678,31	678,31	683,05	693,41	693,41	693,41	505,77	505,77	490,54	635,51	635,51	668,88
Slowakei	-	-	-	401,11	345,47	564,70	-	-	-	432,19	430,15	516,78	-	-	-
Finnland	-	-	-	601,26	609,27	608,79	-	-	-	526,85	540,99	534,63	609,82	594,66	604,00
Schweden	626,52	676,75	701,41	673,13	684,32	692,05	701,11	691,71	684,53	632,06	633,89	651,40	674,67	671,65	683,89
EU	721,30	728,23	716,62	721,91	720,83	726,07	734,92	731,52	725,53	609,04	610,03	608,06	728,04	729,37	727,42

Quelle: [http://ec.europa.eu/agriculture/market-observatory/meat/beef/statistics\\_en.htm](http://ec.europa.eu/agriculture/market-observatory/meat/beef/statistics_en.htm), Europäische Kommission

## 2) Marktpreis für geschlachtete Schafe (EUR/100 kg)

	Woche bis:	23.11.2025	30.11.2025	07.12.2025	14.12.2025	Vorwoche ±
SCHWERE LÄMMER	Belgien	923,60	955,10	936,70	942,50	5,80
	Deutschland	1.017,48	942,86	935,22	950,64	15,42
	Spanien	1.080,10	1.106,60	1.126,10	1.134,30	8,20
	Frankreich	927,00	952,00	966,00	982,00	16,00
	Kroatien	1.263,95	-	1.276,24	1.303,67	27,43
	Irland	749,44	753,43	755,54	-	-
	Italien	894,00	893,00	944,00	954,00	10,00
	Zypern	884,00	886,00	912,00	941,00	29,00
	Lettland	640,70	667,50	575,40	562,00	-13,40
	Litauen	694,67	708,53	-	677,59	-
	Ungarn	1.136,34	1.181,97	-	-	-
	ÖSTERREICH	783,00	787,00	782,00	788,00	6,00
	Polen	793,80	731,67	-	771,60	-
	Portugal	985,00	985,00	950,33	938,67	-11,66
	Rumänien	715,81	690,32	829,01	784,03	-44,98
	Slowenien	837,55	888,26	896,24	878,91	-17,33
	Finnland	583,00	569,00	569,00	569,00	0,00
	Schweden	741,12	766,16	794,49	831,35	36,86
	EU	918,71	926,25	940,80	948,16	7,36
LEICHTE LÄMMER	Bulgarien	927,99	961,24	-	916,54	-
	Griechenland	-	-	-	-	-
	Spanien	1.170,90	1.201,90	1.215,70	1.239,60	23,90
	Kroatien	1.287,57	1.300,46	1.333,35	1.335,66	2,31
	Italien	1.061,00	1.064,00	1.073,00	1.065,00	-8,00
	Lettland	581,29	589,80	621,14	553,91	-67,23
	Ungarn	-	-	-	-	-
	Portugal	1.188,17	1.188,17	1.292,56	1.305,56	13,00
	Slowenien	890,74	864,02	875,92	-	-
	EU	1.017,91	1.026,67	1.036,02	1.042,34	6,32

Quelle: [http://ec.europa.eu/agriculture/sheep-goats/presentations/index\\_en.htm](http://ec.europa.eu/agriculture/sheep-goats/presentations/index_en.htm), Europäische Kommission

## 3) Schweine, Klasse S (EUR/100 kg Schlachtgewicht, kalt)

Woche bis:	23.11.2025	30.11.2025	07.12.2025	14.12.2025	Vorwoche ±
Belgien	164,03	158,19	156,82	156,31	-0,51
Tschechien	180,37	170,75	170,72	169,87	-0,85
Dänemark	172,32	171,38	170,71	165,75	-4,96
Deutschland	176,35	173,07	172,48	172,72	0,24
Griechenland	-	-	-	-	-
Spanien	176,16	171,47	154,97	144,00	-10,97
Frankreich	175,00	174,00	174,00	-	-
Kroatien	154,67	149,12	151,17	152,11	0,94
Irland	179,35	176,45	176,43	176,84	0,41
Lettland	184,64	176,55	177,12	174,41	-2,71
Litauen	182,44	177,95	173,26	170,84	-2,42
Ungarn	172,76	164,17	161,65	159,67	-1,98
Malta	-	-	-	-	-
Niederlande	128,71	128,80	123,44	-	-
ÖSTERREICH	191,33	185,63	185,71	185,76	0,05
Polen	170,68	164,70	164,51	163,12	-1,39
Portugal	181,13	175,13	173,13	160,40	-12,73
Rumänien	170,19	166,67	167,77	169,65	1,88
Slowenien	194,50	184,80	186,21	186,48	0,27
Slowakei	165,95	162,41	152,55	149,38	-3,17
Finnland	209,54	208,61	211,74	210,46	-1,28
Schweden	262,04	263,74	263,37	265,28	1,91
EU	173,15	169,52	163,58	159,58	-4,00

Quelle: [http://ec.europa.eu/agriculture/market-observatory/meat/pigmeat/statistics\\_en.htm](http://ec.europa.eu/agriculture/market-observatory/meat/pigmeat/statistics_en.htm), Europäische Kommission

## 4) Schweine, Klasse E (EUR/100 kg Schlachtgewicht, kalt)

Woche bis:	23.11.2025	30.11.2025	07.12.2025	14.12.2025	Vorwoche ±
Belgien	159,49	153,64	152,53	152,33	-0,20
Bulgarien	219,09	219,08	219,00	218,96	-0,04
Tschechien	175,74	166,32	166,04	164,92	-1,12
Dänemark	168,97	167,09	166,29	162,00	-4,29
Deutschland	173,79	170,42	170,16	169,97	-0,19
Griechenland	-	-	-	-	-
Spanien	170,41	166,01	154,11	143,34	-10,77
Frankreich	168,00	167,00	166,00	-	-
Kroatien	152,05	147,60	150,85	155,50	4,65
Irland	178,77	175,42	175,58	175,62	0,04
Zypern	181,89	182,01	182,09	182,13	0,04
Lettland	188,48	177,80	178,45	179,29	0,84
Litauen	179,15	170,86	169,88	169,16	-0,72
Ungarn	169,08	159,66	158,25	156,23	-2,02
Malta	-	-	-	-	-
Niederlande	127,57	127,66	122,30	-	-
ÖSTERREICH	182,28	177,68	175,64	177,08	1,44
Polen	167,68	160,79	161,24	159,61	-1,63
Portugal	182,12	176,12	174,12	149,12	-25,00
Rumänien	172,38	168,85	168,29	171,34	3,05
Slowenien	178,66	167,75	167,05	167,48	0,43
Slowakei	178,40	177,33	177,01	174,57	-2,44
Finnland	202,85	202,36	204,48	204,08	-0,40
Schweden	257,95	258,38	258,90	233,16	-25,74
<b>EU</b>	169,25	165,69	163,39	160,16	-3,23

Quelle: [http://ec.europa.eu/agriculture/market-observatory/meat/pigmeat/statistics\\_en.htm](http://ec.europa.eu/agriculture/market-observatory/meat/pigmeat/statistics_en.htm), Europäische Kommission

## 5) Ferkel (EUR/Stück)

Woche bis:	23.11.2025	30.11.2025	07.12.2025	14.12.2025	Vorwoche ±
Belgien	42,50	42,50	41,50	39,00	-2,50
Dänemark	55,30	55,30	52,22	47,80	-4,42
Deutschland	50,10	46,10	46,20	46,00	-0,20
Spanien	50,81	50,81	42,85	37,96	-4,89
Frankreich	40,50	40,25	41,50	-	-
Kroatien	99,93	99,93	-	-	-
Italien	85,30	82,70	-	-	-
Lettland	38,62	32,69	37,98	29,13	-8,85
Ungarn	53,94	-	-	-	-
Niederlande	31,75	31,50	30,50	-	-
Portugal	60,00	60,00	60,00	60,00	0,00
Finnland	83,10	83,03	83,58	82,16	-1,42
Schweden	105,33	105,40	110,55	106,13	-4,42
<b>EU</b>	<b>52,00</b>	<b>51,05</b>	<b>48,41</b>	<b>46,41</b>	<b>-2,00</b>

Quelle: [http://ec.europa.eu/agriculture/market-observatory/meat/pigmeat/statistics\\_en.htm](http://ec.europa.eu/agriculture/market-observatory/meat/pigmeat/statistics_en.htm), Europäische Kommission



**M) Preisentwicklung diverser Länder für Schlachtvieh****1) Deutschland gesamt: frei Schlachtstätte je kg SG in EUR ohne MwSt.**

Woche bis:	07.12.2025	14.12.2025	21.12.2025	28.12.2025	Vorw. ±
Jungstiere U3	7,31	7,29	7,25	7,29	0,04
Jungstiere R3	7,23	7,22	7,20	7,26	0,06
Jungstiere O3	6,90	6,88	6,89	6,87	-0,02
Kalbinnen R3	6,86	6,83	6,73	6,83	0,10
Kühe R3	6,10	6,15	6,04	6,01	-0,03
Kühe O3	5,91	5,90	5,87	5,85	-0,02
Kälber E-P	8,03	8,02	7,93	7,69	-0,24
Schweine S	1,69	1,69	1,69	1,70	0,01
Schweine E	1,67	1,67	1,67	1,69	0,02
Lämmer, pauschal	9,17	9,32	9,47	10,69	1,22

Quelle: Bundesministerium für Ernährung, Landwirtschaft und Verbraucherschutz (BLE, Deutschland)

**2) Preise frei Schlachtstätte in Bayern\*) (EUR/kg Schlachtgewicht)**

Woche bis:	14.12.2025	21.12.2025	28.12.2025	04.01.2026	Vorw. ±
Jungstiere U3	7,35	7,25	7,24	7,22	-0,02
Jungstiere R3	7,32	7,23	7,21	7,24	0,03
Jungstiere E-P	7,32	7,23	7,24	7,23	-0,01
Kalbinnen U3	6,78	6,65	6,59	6,67	0,08
Kalbinnen R3	6,76	6,63	6,60	6,64	0,04
Kalbinnen E-P	6,65	6,47	6,46	6,53	0,07
Kühe U3	6,33	6,22	6,20	6,23	0,03
Kühe R3	6,11	6,01	6,01	6,00	-0,01
Kühe E-P	5,92	5,78	5,81	5,81	0,00
Schweine E	1,65	1,64	1,64	1,65	0,01
Schweine S-P	1,66	1,65	1,65	1,66	0,01

\*) Abrechnung erfolgt bei Rindern und Schweinen nach Warmgewicht

Quelle: Bayerischer Bauernverband

**3) Italien: Marktbericht Markt Modena - Preise in EUR/kg LG (exkl. USt.)**

Nutzkälber/Einsteller	01.12.2025	08.12.2025	15.12.2025	22.12.2025	05.01.2026
Nutzkälber/Fleischrasse Extra Qual.	6,30-7,00	6,30-7,00	6,30-7,00	6,30-7,00	6,20-6,90
Nutzkälber/Fleischrasse	4,33-5,10	4,33-5,10	4,33-5,10	4,33-5,10	4,23-5,00
Einsteller/Limousin	6,30-6,50	6,30-6,50	6,30-6,50	6,30-6,50	6,30-6,50
Einsteller/Kreuzungen	5,50-5,70	5,50-5,70	5,50-5,70	5,50-5,70	5,50-5,70
Schlachtrinder/Jungstiere	01.12.2025	08.12.2025	15.12.2025	22.12.2025	05.01.2026
Limousin	5,14-5,21	5,19-5,26	5,19-5,26	5,19-5,26	5,29-5,36
Charolais u. Kreuzungen Extra Qual.	4,88-4,96	4,93-5,01	4,93-5,01	4,93-5,01	4,97-5,05
Schwarzbunte 1. Qual.	3,36-3,46	3,41-3,51	3,41-3,51	3,41-3,51	3,45-3,55
Schlachtrinder/Kalbinnen	01.12.2025	08.12.2025	15.12.2025	22.12.2025	05.01.2026
Limousin	5,00-5,05	5,02-5,07	5,02-5,07	5,02-5,07	5,07-5,12
Fleischrasse u. Kreuzungen	4,64-4,69	4,64-4,69	4,64-4,69	4,64-4,69	4,69-4,74

Quelle: [www.borsamercimodena.it](http://www.borsamercimodena.it), Borsa Merci di Modena

## Marktbericht Markt Modena - Fleischpreise in EUR/kg

<b>Jungstierfleisch/Hälften</b>	<b>01.12.2025</b>	<b>08.12.2025</b>	<b>15.12.2025</b>	<b>22.12.2025</b>	<b>05.01.2026</b>
Extra Qualität	8,54-8,94	8,63-9,03	8,63-9,03	8,63-9,03	8,79-9,19
1. Qualität	8,16-8,46	8,25-8,55	8,25-8,55	8,25-8,55	8,33-8,63
2. Qualität	7,96-8,16	8,05-8,25	8,05-8,25	8,05-8,25	8,12-8,32
<b>Kalbinnenfleisch/Hälften</b>	<b>01.12.2025</b>	<b>08.12.2025</b>	<b>15.12.2025</b>	<b>22.12.2025</b>	<b>05.01.2026</b>
Extra Qualität	8,62-9,02	8,65-9,05	8,65-9,05	8,65-9,05	8,74-9,14
1. Qualität	8,29-8,44	8,29-8,44	8,29-8,44	8,29-8,44	8,38-8,53
2. Qualität	8,09-8,29	8,09-8,29	8,09-8,29	8,09-8,29	8,18-8,38

Quelle: [www.borsamercimodena.it](http://www.borsamercimodena.it), Borsa Merci di Modena

## 4) Italien: Richtpreis Schlachtschweine in EUR/kg

<b>Notierung vom:</b>	<b>18.12.2025</b>	<b>31.12.2025</b>	<b>08.01.2026</b>
Schlachtschweine 130 - 144 kg LG	1,49	-	1,41

Quelle : [www.listinicum.it](http://www.listinicum.it), Commissione Unica Nazionale

## 5) Niederlande: Schweine und Ferkel in EUR/kg

<b>Woche bis:</b>	<b>28.12.2025</b>	<b>04.01.2026</b>	<b>11.01.2026</b>
Vion, ab Hof, exkl. USt., in EUR/kg SG Basispreis 56 % MFA, Typ A, 78 - 100 kg	1,35	1,35	1,21
Ferkel (BestPigletPrice), EUR/Stück	35,50	35,50	35,00

Quelle: VDE Varkenshandel

## 6) Dänemark: Produzentenpreise

<b>Woche bis:</b>	<b>28.12.2025</b>	<b>04.01.2026</b>	<b>11.01.2026</b>
Schlachtschweine, 61 % MFA in EUR/kg	1,31	1,31	1,25

Quelle: Danish Crown

## 7) Frankreich: Schweine in EUR/kg SG, ab Hof

<b>Woche bis:</b>	<b>28.12.2025</b>	<b>04.01.2026</b>	<b>11.01.2026</b>
Frankreich, 56 % Fleischanteil Montag	1,470	1,441	1,431
Donnerstag	1,445	1,431	1,430

Quelle : [www.marche-porc-francais.com](http://www.marche-porc-francais.com), Marché du Porc Français

## 8) Spanien: Mercolleida, Notierungen in EUR

<b>Woche bis:</b>	<b>28.12.2025</b>	<b>04.01.2026</b>	<b>11.01.2026</b>
Schweine in EUR/kg LG (Cerdo Selecto)	1,05	1,05	1,05
Ferkel (20 kg) in EUR/Stück (Precio Base Lleida)	24,00	24,00	24,00

Quelle: Llotja de Bellpuig

Der Marktbericht Vieh und Fleisch erscheint wöchentlich.

Dieser Bericht ist auf der Webseite der  
Agrarmarkt Austria ([www.ama.at](http://www.ama.at)) im Internet verfügbar.

Die nächste Ausgabe wird voraussichtlich am 15. Jänner 2026 erscheinen.

## Impressum

Informationen gemäß § 5 E-Commerce Gesetz und Offenlegung gemäß § 25 Mediengesetz

Medieninhaber, Herausgeber, Vertrieb: Agrarmarkt Austria

Redaktion: GB I/Abt. 3 – Referat 08

Dresdner Straße 70

1200 Wien

UID-Nr.: ATU16305503

Telefon: +43 50 3151-248, Fax: +43 50 3151-396, E-Mail: [preismeldungen@ama.gv.at](mailto:preismeldungen@ama.gv.at)

Vertretungsbefugt:

Mag.<sup>a</sup> Lena Karasz, Vorstandsmitglied für den Geschäftsbereich I

Dipl.-Ing. Günter Griesmayr, Vorstandsvorsitzender und Vorstandsmitglied für den Geschäftsbereich II

Die Agrarmarkt Austria ist eine gemäß § 2 AMA-Gesetz 1992, BGBl. Nr. 376/1992, eingerichtete juristische Person öffentlichen Rechts, deren Aufgaben in § 3 leg. cit. festgelegt sind. Sie unterliegt gemäß § 25 leg. cit. der Aufsicht des gemäß Bundesministeriengesetz 1986, BGBl. Nr. 76/1986, für Landwirtschaft zuständigen Mitglieds der Bundesregierung.

Hersteller: Eigendruck

Grafik/Layout: Agrarmarkt Austria; Bildnachweis: Agrarmarkt Austria Marketing GmbH

Alle Angaben in dieser Publikation erfolgen trotz sorgfältiger Bearbeitung ohne Gewähr und ist eine Haftung der AMA und der Autorin bzw. des Autors ausgeschlossen.

Die hier veröffentlichten Beiträge sind urheberrechtlich geschützt. Es gelten die Lizenzbestimmungen der Creative Commons Lizenz CC BY 4.0 (<https://creativecommons.org/licenses/by/4.0/>). Die Weiterverwendung der veröffentlichten Informationen ist ausdrücklich gewünscht und erlaubt. Bitte beachten Sie die damit verbundene Verpflichtung zur korrekten Zitierung.